

七年和辛卯年三月三十一日

昭和六年十一月十六日

第三十三回米穀委員會報告事項

七、米穀の長短
 前年同月比
 全量 九一
 米 一〇〇
 穀類 二七
 雑穀 二七
 初年 六六
 二、七〇
 〇、七〇

重さ
 内訳 七、七〇
 物 三〇
 米 三〇
 穀類 三〇
 雑穀 三〇
 七、八〇
 二、三〇

昭和六年十一月十六日



目次

- 一 内地米ノ調節買入
- 二 政府所有米ノ整理賣却
 - (一) 隨時賣却
 - (二) 海外委託賣却
- 三 政府所有米現在高
- 四 政府所有米ノ保管
 - (一) 保存狀態
 - (二) 運送
 - (三) 燻蒸
- 五 米穀輸入許可數量並輸入數量
- 六 米穀輸出許可數量
- 七 内地ニ於ケル米穀輸移出入數量
- 八 穀又ハ玄米貯藏獎勵ノ件

九 米 價

十 昭和六年十一月一日現在残存米見積高

十一 昭和六年度ノ米穀需給実績

十二 朝鮮ニ於ケル粟ノ輸入高

十三 稻ノ作柄

- (一) 内地米 …… 米第二回收穫豫想高
- (二) 朝鮮米 …… 米第二回收穫豫想高
- (三) 台湾米
- (四) 外國米

一 内地米ノ調節買入

前田ノ米穀委員會ニ於テ諮問シタル内地米百万石ノ調節買入ニ付テハ其ノ後ノ米價ノ趨勢カ買入ヲ行フ必要アルモノト認めラレタルヲ以テ十月十四日買入要綱ヲ發表シ次ノ同月二十二日買入價格及買入場所別買入豫定數量ノ發表ヲ行ヒ同月三十一日ヨリ十一月二日迄三日間ニ亘リ申込ヲ受理シ十一月五日右申込ニ対スル買入決定ヲ行ヒタリ

尚今回ノ買入ハ豫定數量ノ六割ハ米穀應急対策ニ基ク米穀ノ貯藏者、公共團體、農業倉庫業者、販賣組合、農會等ノ申込ニ対シ優先權ヲ認めル特別買入ニ依リ殘餘ノ四割ハ順後ヲ設ケザル一般買入ニ依リ之ヲ行ヒタリ。現品ノ受渡ハ十一月六日ヨリ十二月五日迄ノ三十日間ニシテ十一月十日迄ノ受入者ハ五年産一〇〇、二六一俵、六年産五〇八八俵計一〇五、三四九俵ナ

買入場所別買入決定数量九表ノ如シ

買入場所	買入決定数量	特別買入		一般買入		合計	
		新米	古米	新米	古米	新米	古米
東京	三三、三六八	一七、四四二	一六、九二六	一七、四四二	一六、九二六	三三、三六八	三三、三六八
大阪	二九、〇八八	一四、八四〇	一四、二四八	一四、八四〇	一四、二四八	二九、〇八八	二九、〇八八
神戸	一三、三三六	一〇、四〇〇	二、九三六	一〇、四〇〇	二、九三六	一三、三三六	一三、三三六
酒田	九、六五八	六、五五八	三、一〇〇	六、五五八	三、一〇〇	九、六五八	九、六五八
門司	二〇、〇八〇	一五、五八〇	四、五〇〇	一五、五八〇	四、五〇〇	二〇、〇八〇	二〇、〇八〇
新潟	七、〇七二	四、五〇〇	二、五七二	四、五〇〇	二、五七二	七、〇七二	七、〇七二
名古屋	九四、二八八	三七、三三二	五六、九五六	三七、三三二	五六、九五六	九四、二八八	九四、二八八
計	一、〇〇〇、〇〇〇	三六、六三二	三三、三六八	三六、六三二	三三、三六八	一、〇〇〇、〇〇〇	一、〇〇〇、〇〇〇

二 政府所有米ノ整理賣却

(一) 隨時賣却

前田報告後即チ本年十月四日ヨリ十一月十日迄ニ整理ノ為
 隨時ニ地方公共団体産業組合農會官廳等ニ賣却シタル政府
 米ハ古玄米ニ三一〇石八斗及古玄米ヲ原料トセル白米
 二〇、一〇四石一七五 計ニ六四三四石九七五ニシテ其ノ内
 譯ヲ示セバ九ノ如シ

自拾月四日 至拾壹月拾日 政府所有米隨時賣却数量調

府縣名	種類	産業組合	農會	官廳	公共団体其他	計
北海道	内白			四、一四六、九七五		四、一四六、九七五
全	内玄			一四〇、〇〇〇		一四〇、〇〇〇
官城縣	内白	一五三、二〇〇				一五三、二〇〇
福島縣			二七六、〇〇〇			二七六、〇〇〇

秋田縣	山形縣	郡馬縣	東京府	神奈川縣	愛知縣	新潟縣	石川縣	三重縣	滋賀縣	京都府	大阪府	和歌山縣
内支	内支	内支										
七九四、八〇			七五五、二〇		一、八〇〇、〇〇	一、三四、〇〇						
	一、三七六、〇〇		五〇八、四〇	三、五九、〇〇				六、六〇、〇〇	七、〇〇、〇〇			
			三、三五〇、八〇								三、一七、六〇	
		五〇三、六〇	四、〇四〇、八〇				四、三、二〇					
七九四、八〇	一、三七六、〇〇	五〇三、六〇	七、六五五、二〇	三、五六、〇〇	一、八〇〇、〇〇	一、三四、〇〇	四、三、二〇	六、六〇、〇〇	七、〇〇、〇〇	六、四〇、〇〇	三、一七、六〇	一、四、五五、二〇

兵庫縣	鳥取縣	高知縣	合計	總合計
内白	"	"	内白	内支
	六、四〇、〇〇	八、八〇、〇〇	三、一三三、〇〇	三、九一六、八〇
一、三七、二〇			二、七九七、二〇	四、一七五、二〇
			九、六九五、五五	九、七五五、七五
			四、五八七、六〇	四、五八七、六〇
一、三七、二〇	六、四〇、〇〇	八、八〇、〇〇	三〇、一三四、七五	二、六四三、九七五

備考

右、内ニハ賣却約定済ニシテ現品、引渡未済、元ノ
 白米 四、二五四、〇〇 玄米 三、六四、〇〇 合計 四、六八〇、〇〇 才合ム。

(二) 海外委託賣却

客年十月以來、政府所有米、海外委託賣却ニ付テハ、
前回報告以後大体ニ於テ依然引合見送りノ状態ニアル
モ海外市場ノ状況ニ應シ少量ノ政府米ヲ繼續的ニ輸
出シ置クコトハ海外市場ニ於ケル他日、賣却ニ便宜ナ
リト認メタルニ依リ之レガ為前回報告以後ニ於テ白
米五〇五石一斗ノ賣却シタリ之ヲ客年十月ノ開始以
來ノ數量ト通算スルトキハ一五六一、五六八石六〇五ニ達ス

合計	轄 北海 道	直 青 森	省 福 島	本 宮 城	名 古 屋	新 潟	門 司	酒 田	神 戸	大 阪	東 京	場 所 管 轄
二二三六				二二三六								昭和二年産
七八三三	四八一			二二五〇								昭和三年産
二二五八	一〇八三											昭和四年産
八三三二	二二六三	一九八四	一八六三	五五五二	三二六九	三八四二	五三三四	三六五四	五三六四	六三九七	六三九七	昭和五年産
二〇三五						五七九六						昭和六年産
九二四五												外地白米
三三八〇	一八五六	一九一八	二八六三	七九七九	三二二二	五四二	三七六	三五八	四九九	六九一	六九一	計
一〇一〇	六一三六	一八四四	六三三六	七九〇八	二二〇八	三九八〇	三八七六	八一六八	二四九〇	三三五九	三三五九	
五一												

三

政府所有米現在高調

昭和六年十月十日現在

備考

一、隨時賣却決定済ニシテ引渡未済ノモノ白米四、五〇〇
 玄米三、六四〇〇ヲ控除ス。
 一、酒田ヨリ東京へ輸送中ノ四年産玄米一、四一〇、四八東京
 ニ含まル

四 政府所有米ノ保管

(一) 保存状態

昭和六年度ニ於ケル第二回政府米保存状態調査成績(自八月至九月下旬)左ノ如シ

階級	年	甲	乙	丙	丁	計	備
二年	一九、六三八	一、四〇〇	四、三四			二、一、四七二	
三年	五一、三〇九	二、九七〇	五、五七三			三、八、一〇七	
四年	三三、五二五	九、三〇五	一、六二一			四、四、四四一	
五年	四、四七九	二、七九九	三、三〇五			一〇、五五三	
計	四、八六〇	三、一六三	三、九五			一一、四〇八	
備	甲ハ状態優良ナルモノ	乙ハ状態普通ナルモノ	丙ハ状態不良ナルモノ	丁ハ状態不良ナルモノ			

(二) 運送

昭和六年度當初ヨリ現在ニ至ル迄ノ政府米運送数量ハ約六十四
 万六千石ニシテ此ノ内政府倉庫利用ノ爲運送セルモノ約二十二万三
 千石、搗精原料用トシテ運送セルモノ約四十二万三千石ナリ

昭和三年三月 以降累計	自昭和五年十月 至同六年十月	十月	九月	八月	七月
一七五二	六〇	一	一〇	三	四
四七二一、六〇七	八二〇、二三二	六四八二〇	八三、五九五	七五、五四六	七五、八九四
一五五三、三三三	一三、一九六	報告未着	六九三	三、九四九	六七〇
一、一七〇、九〇〇	一七、四六九	九六五	一、八九七	三、六三九	六七三
八四五、五九四	一	一	一	一	一
八九七、四五六	五、八五五	一	一五八	八三八	二五八

備考

一、輸入許可数量ヨリモ輸入数量ノ方少キモノアルハ輸入許可ヲ受ケ
タル後棄権シタルモノアルニ由ル
二、内地ニ於ケル輸入数量本年十月分ハ横濱外六港ノ計ナリ

六

米穀輸出許可数量及輸出数量（内地）

昭和六年	七月	八月	九月	十月	計
輸出許可	八八九石	一〇〇一	一、一七六	五、六七六	七、八四二
輸出	一、三四、五六五石	一、九六、五七四	一〇、二、四二八	未明	四、三三、五六七

備考

朝鮮、台湾及樺太ニ於テハ輸出許可ナシ

七 内地ニ於ケル米穀輸移出入数量
 (一) 輸移入高 (單位石)

月別	輸入高	輸移	
		ヨリ	ヨリ
昭和五年 十一月	一二三、六一四	五七八、一九八	一八〇、四一一
十二月	六一〇、四	九四〇、九七三	三四二、九五九
昭和六年 一月	三〇、八六五	八六四、一一九	一九六、一五四
二月	四六、二八〇	九五〇、四七八	一三九、〇四〇
三月	七九、七二一	一〇七六、七二八	一二六、九九六
四月	七八、二〇四	八七〇、九四三	七二、八四四
五月	八〇、〇五〇	六二一、七二八	一二〇、八三一
六月	七五、五三九	五九二、五〇九	一九〇、六五三
七月	七五、八九四	五八六、九二〇	五〇九、七一九
八月	七五、五四六	三二六、三七〇	三五〇、七六〇
九月	八三、五九五	二二一、三四六	二四〇、九六〇

十月	六四、八二〇	三六七、〇六六	二二一、四八六
十一月以降累計	八二〇、二三二	七、九九七、三七八	二、六九二、八一三
前年度比シ	(一) 四〇七、二三四	(ハ) 二、八三〇、三六三	(ハ) 五〇七、三八九

備考 輸入額十月分ハ横濱外六港ノ計ナリ

(一) 輸移出高 (單位石)

月別	輸出高	再輸出高	朝鮮へ移	台湾へ出	樺太へ
昭和五年十一月	一八〇、六七九	〇	一、〇三五	五七二	四、六九〇九
十二月	一二五、七二二	〇	三、六九一	九三一	四、七三五八
昭和六年一月	一〇一、六五六	〇	一、五三五	三二八	一、一五九八
二月	八六、六五九	〇	六九一	六八四	一、六一〇〇
三月	一五八、二七五	四	一、七一〇	五七八	二、五、五二五
四月	一六六、九八五	〇	一、五四五	七五三	二、一、四四三
五月	一九九、八三五	〇	二、四〇四	五八五	二、〇、一〇四
六月	一一八、二七七	〇	二、四四八	六三三	二、三、六四八
七月	一三四、五六五	〇	二、四〇六	五三三	二、一、八四五
八月	一九六、五七四	〇	九、二〇二	七二三	二、八、〇三三
九月	一〇二、四二八	〇	三、六三四	五六三	
十月			七、九二九		

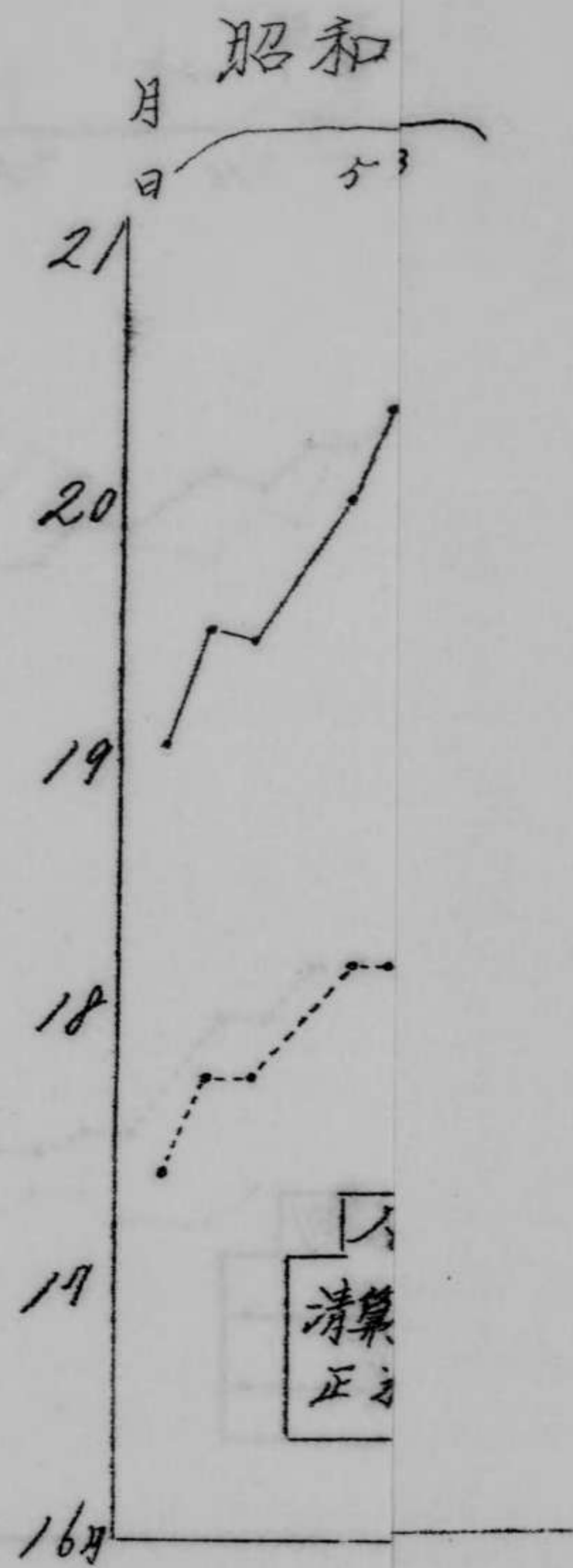
十月以降累計	一五七一六三五	四〇	三八二三〇	六八五一	二六二、五四三
前年度比	(+) 一、五〇、二〇二	(+) 一八	(+) 四〇、二二一	(+) 四三七	(+) 四三、七二五

八 粃又ハ玄米貯藏奨励ノ件

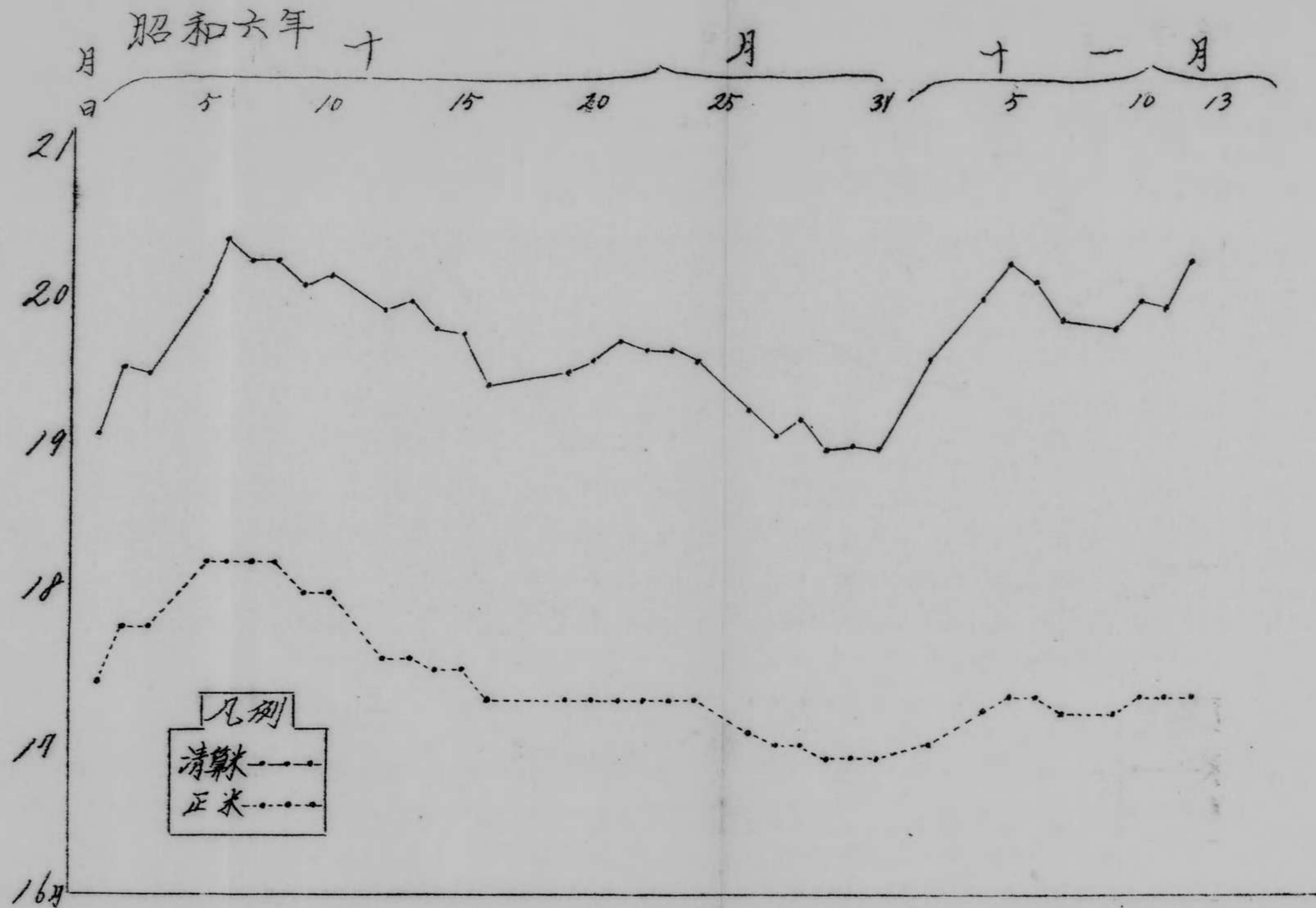
政府ノ米穀應急對策低利資金ノ融通ニ依リテ貯藏セ
ラレタル米穀數量ハ十月一日現在ニ於テ六十四万七千九十石
(粃ハ玄米ニ換算シタリ以下同ジ)ニシテ右低利資金ト同一ノ
主旨ニ基キ道府縣ニ於テ為シタル奨励施設ニ依リテ
貯藏セラレタル米穀數量ハ二十一万四千石、其ノ合計
八十五万七千百三十二石ナリ。是レ等貯藏米ニ對
シテハ今回内地米百万石ノ買入ニ於テ優先權ヲ與ヘタリ
尚右貯藏米ノ外各地方ニ於テ自治的ニ貯藏シタルモノ

月平均	二十五日	二十六日	二十七日	二十八日	二十九日	三十日	三十一日
一七五〇	一七一〇	一七〇〇	一七〇〇	一七〇〇	一六九〇	一六九〇	一六九〇
一九六三	一九二六	一九〇八	一九一七	一九一七	一九〇七	一九〇二	一八九八

二十日	二十一日	二十二日	二十三日	二十四日	二十五日	二十六日	二十七日	二十八日	二十九年	三十日	三十一日
一七三〇	一七三〇	一七三〇	一七三〇	一七三〇	一七三〇	一七三〇	一七三〇	一七三〇	一七三〇	一七三〇	一七三〇
一九五九	一九六四	一九六五	一九七二	一九六〇	一九五〇	一九四〇	一九三七	一九三〇	一九二六	一九二〇	一九一六

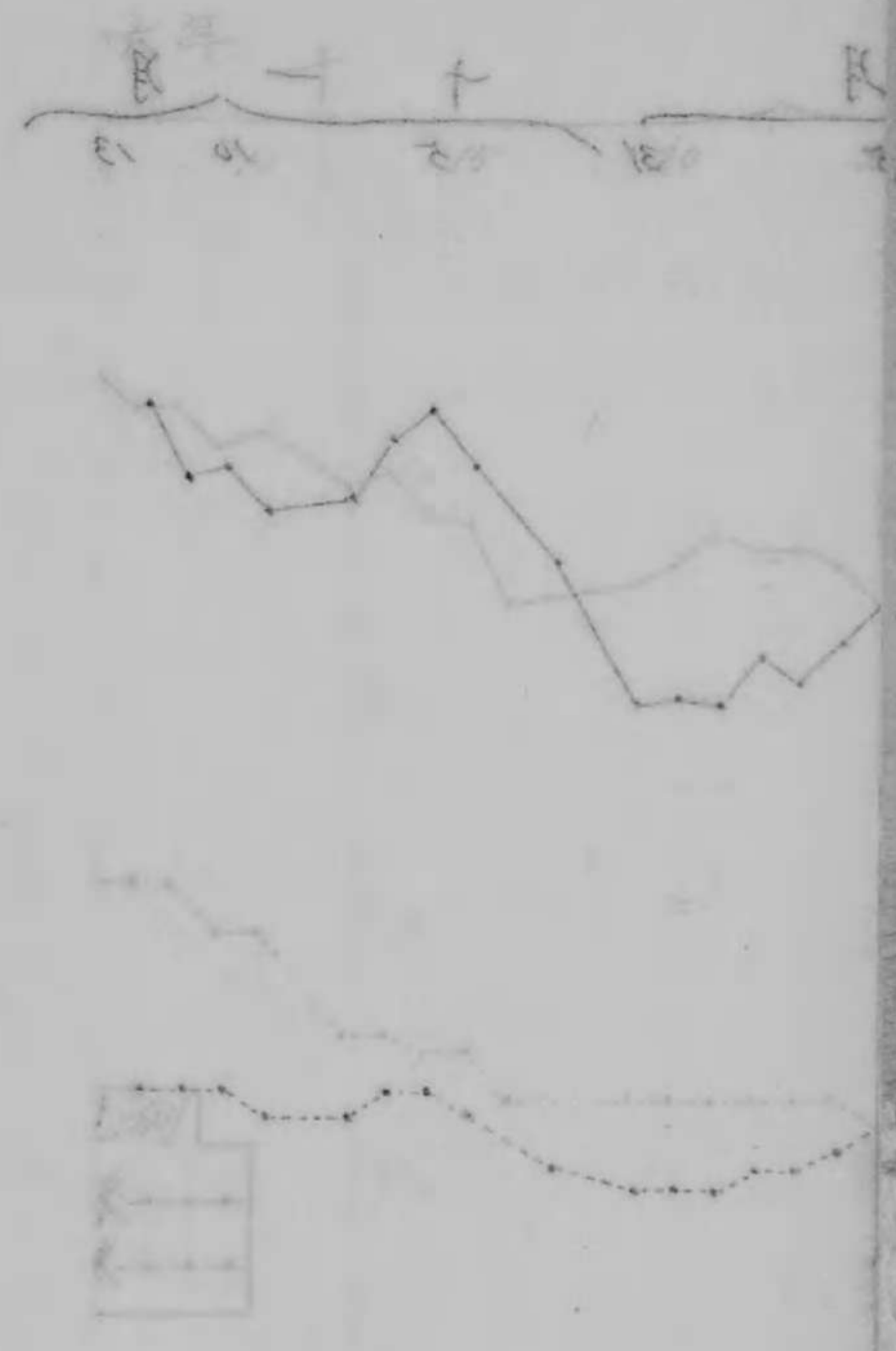


(三) 是取表



(三) 是取表

内米見積



十、昭和六年十一月一日現在残存米見積高 (十一月十日農林省發表)
 一、總數量

本年十一月一日現在内地ニ於ケル残存米見積高ハ總數量
 九百十四萬二百四十七石ニシテ之ヲ前年同期、五百七十一萬
 九千二百四十一石ニ比スレハ三百四十二萬一千六石即チ五
 割九分八厘ノ増加ヲ示セリ

二、内外産米別及所有者別 (單位石 △印ハ減)

内地古米	生産者持		本年年度	前年度	比較増減
	民間持	米商人持			
計	三、七、三、四、三、五、〇	二、五、五、七、二、六、七	三、七、三、四、三、五、〇	二、五、五、七、二、六、七	一、一、六、七、〇、八、三
政府持	一、五、五、四、四、二、〇	六、七、九、二、二、三	一、五、五、四、四、二、〇	六、七、九、二、二、三	八、七、五、一、九、七
民間持	五、二、七、八、七、七、〇	三、二、三、六、四、九、〇	五、二、七、八、七、七、〇	三、二、三、六、四、九、〇	二、〇、四、二、二、八、〇
計	三、三、六、二、七、五、八	六、二、一、〇、二、八、七	三、三、六、二、七、五、八	六、二、一、〇、二、八、七	一、一、五、二、四、七、一
朝鮮米	八、六、四、一、五、二、八	五、四、四、六、七、七、七	八、六、四、一、五、二、八	五、四、四、六、七、七、七	三、一、九、四、七、五、一
民間持	三、三、〇、一、六、六	一、三、二、七、八、〇	三、三、〇、一、六、六	一、三、二、七、八、〇	二、〇、七、三、八、六

福島 茨城 栃木 群馬 埼玉 千葉 東京 神奈川 新潟 富山 石川 福井 山梨 長野

八八	三六	五三	五八	一七五	三九七	三〇二	六七九	六六	六四	五八	一三一	九三	一一三
七二〇	六九〇	三六四	九九八	一九七	九四一	九九四	七三七	五六八	二八七	〇二二	五三九	三三一	八六五
七八	一九	四五	三〇	四五	二三四	二四四	四三九	三三	二三	三四	二三	三四	四七
四九三	九八六	六三四	七二九	二二二	五二二	二二七	六七九	九八〇	八八七	二四二	三四五	一三九	七六三
一〇	一六	七	二八	一二九	一六三	五八	二四〇	三三	四〇	二三	一〇八	五九	六六
二二七	七〇四	七三〇	二六九	九六五	四一八	七六七	〇五八	五八八	四〇〇	七八〇	一九四	一九二	一〇二

三地方別 (單位石 △印減)

山形	秋田	宮城	岩手	青森	北海道
四六一	三二八	一三〇	一一九	一五九	四四四
〇六五	一八〇	八一二	〇一〇	二四八	〇一三
一一一	一二六	四六	八四	三二	一三四
九五九	四二六	〇〇二	一六五	〇八二	四六一
三四九	二〇一	八四	三四	一二七	三〇九
一〇六	七五四	八一〇	八四五	一六六	五五二

合計	政府持	民間持	外國米	民間持	台灣米	民間持
九一四	三三六	五七七	七二〇	七二〇	九六五	九六五
二四七	二七五	四八九	〇二八	〇二八	五二五	五二五
五七九	二二〇	三五〇	一一四	一一四	四六六	四六六
二四一	二八七	九五四	二一八	二一八	〇五九	〇五九
三四二	一五二	二六八	四二一	四二一	〇五九	〇五九
〇〇六	四七一	五三五	一九〇	一九〇		

山 徳 香 愛 高 福 佐 長 熊 大 宮 鹿 沖 合
 口 島 川 媛 知 岡 賀 崎 本 崎 分 崎 島 繩 計
 兒

九 一 四 〇 二 四 七
 一 一 九 二
 九 二 三 二 八
 八 三 五 一 二
 一 一 一 九 六 二
 一 三 七 四 九 七
 三 九 二 五 二
 一 一 五 六 〇 三
 六 五 四 〇 一 四
 二 六 七 九 八
 一 〇 五 五 九 四
 一 二 九 三 三 四
 四 二 〇 一 二
 九 八 六 三 七

五 七 一 九 二 四 一
 一 二 二 四 六
 一 〇 四 九 六 三
 六 三 九 三 一
 七 一 四 二 四
 九 一 〇 四 四
 四 七 〇 九 九
 九 八 八 八 五
 四 九 八 九 〇
 三 六 九 四 〇
 八 四 三 四 三
 七 二 二 四 二
 二 七 一 〇 五
 七 一 二 四 九

三 四 二 一 〇 〇 六
 一 〇 五 四
 一 二 六 三 五
 一 九 五 八 一
 四 〇 五 三 八
 四 六 四 五 三
 七 八 四 七
 一 六 七 一 八
 一 五 五 一 一 四
 一 〇 一 四 二
 二 一 二 五 一
 五 七 〇 九 二
 一 四 九 〇 七
 二 七 三 八 八

岐 靜 愛 三 滋 京 大 兵 奈 和 鳥 島 岡 廣
 阜 岡 知 重 賀 都 阪 庫 良 山 取 根 山 島 岡 廣
 歌

一 五 五 七 二 九
 一 〇 四 三 四 三
 六 一 四 八 四 三
 一 七 七 四 二 九
 九 五 八 〇 一
 二 六 〇 六 二 〇
 九 二 六 〇 九 七
 五 九 九 八 八 二
 三 六 〇 三 七
 七 三 七 七 六
 一 六 四 三 七 三
 七 七 九 四 八
 一 七 〇 〇 九 一
 七 一 九 六 二

七 二 八 五 三
 八 二 九 七 二
 三 三 一 二 六 二
 一 〇 三 二 九 二
 八 六 六 七 五
 一 四 七 四 二 九
 七 四 七 三 九 八
 五 二 三 一 〇 四
 九 三 七 七
 七 一 二 六 七
 一 五 三 三 七 四
 八 六 四 六 三
 一 〇 三 四 〇 三
 五 〇 〇 四 七

八 二 八 七 六
 二 一 三 七 一
 二 八 三 五 八 一
 七 四 一 三 七
 九 一 二 六
 一 一 三 一 九 一
 一 七 八 六 九 九
 七 六 七 七 八
 二 六 六 六 〇
 二 一 五 〇 九
 一 〇 九 九 九
 八 五 一 五
 六 六 六 八 八
 二 一 九 一 五

備考一 北海道、青森、宮城、秋田、山形、福島、栃木、群馬、東京、神奈川、新潟、富山、岐阜、愛知、三重、滋賀、京都、大阪、兵庫、山口、福岡、熊本及大分ノ分ハ政府所有米ヲ含ム

二 前年分内地米、外國米及合計ノ現在高カ昨年十一月發表シタルモノト一致セサルハ北海道廳ヨリ訂正報告アリタルニ由ル

十一 昭和六年度ノ米穀需給実績 (輸移入高中未詳ノモノ見込高ヲ掲ク)

供	前年度ヨリ持越高	自大正五年至昭和五年平均	昭和五年	同六年	昭和六年度對テ備考
産額	六、四二〇、二一八石	六、四二〇、二一八石	七、〇五五、五五七石	五、七九三、四一石	
輸入高	五、九四三、〇八六	五、九四三、〇八六	五、九五五、六九四	六、六八七、五三五	
輸出入高	二、一〇九、九三二	二、一〇九、九三二	一、三三八、四四四	八三〇、〇〇〇	十月末迄ノ輸入高八、〇三三、三三石 十一月分標準外大港以外ノ分ハ未詳ニ付之ヲ約一〇石ト見積ル

十一 昭和六年度ノ米穀需給実績 (輸移出入高中未詳ノモノ見込高ヲ掲ク)

自大正五年至昭和五年平均 昭和五年 同六年 昭和六年度對スル備考

前年度ヨリ持越高	産額	輸入高	移入高	再輸入高
六四二〇、二一八	五九四三、〇八六	二、〇九九、九三二	二、三三六、七四〇	七六、〇〇〇
七〇三、五五七	一九五七、六九四	一、三四八、四四四	二、一八五、四四四	一、一三三
五七九、二四一	六六八、七五五	八三〇、〇〇〇	七九七、三七八	一、〇三三
			六六九、八二三	
			八四二、五九九〇	

計 七六、〇〇〇 五、八七六、六三三 一、五三三 一、〇三三

十月分未詳ノ付之ヲ見込マズ

十月末迄ノ輸入高八〇、〇三三石
 十月分標準外ノ港以外ノ輸入高
 未詳ノ付之ヲ約一、〇三三石ト見積ル

輸出高	移出高	再輸出高
五、八〇五、六	三、三〇一、〇四七	一、〇一八、三三三
一、七、五五九	六九八、三	三、八〇三、〇
三、三六、一二七	三、三三〇、八五	七、〇〇〇
一、〇一、七六一	三、三〇、〇〇〇	三、三〇、〇〇〇
計 七、七、五五〇	五、九三九、五	一、九三六、九〇五

十月分未詳ノ付之ヲ見込マズ

九月末迄ノ移出高八、五二一石
 十月分標準外ノ港以外ノ輸出高
 未詳ノ付之ヲ約六、〇〇〇石ト見積ル

八月末迄ノ移出高六、六三三石
 但シ九月分未詳ノ付之ヲ約
 四、〇〇〇石ト見積ル

十月末迄ノ再輸出高八、五二一石
 十月分標準外ノ港以外ノ再輸出高
 未詳ノ付之ヲ見込マズ

十一月日現在残存高 六四四、〇六〇 五七九、二四一 九一四、二四七

差引消費高 総額 六八八、六四七 六八九、八四四 七三〇、四八八
 一人当 一、〇八 一、〇六六 一、一三四

備考 別ニ記載ノ米穀輸移出入数量ト一致セサルモノアルハ未詳ノ
 分ハ見込数量ヲ計上セルカタメナリ

十一 昭和六年度ノ米穀需給実績 (輸移出入高ト見込高ヲ掲ク)

自大正十五年
至昭和五年
昭和五年
昭和六年
昭和六年度對スル備考

前年度引越高	供給		再輸入高	計
	産額	輸入高		
六,四二〇,二一八	五,九四三,〇八六	二,一〇九,九三二	二,三三六,七四〇	七,六〇六,〇九七
七,〇五五,五五七	五,九五五,六九四	一,二四八,四四四	二,一八五,四四四	七,五八七,六三二
五,七九二,四一	六,八七五,五三五	八三〇,〇〇〇	五,二七〇,〇〇〇	八,四二五,九九〇
			七,九九七,三七八	
			二,六九六,八一三	
			一,〇三三	

十月末迄ノ輸入高八,〇三三,〇〇〇石
十一月分移入外ノ見込以外ノ分ハ
未詳ノ付之ヲ約一万吨ト見積ル

再輸入及十月分再輸入ハ未
詳ノ付之ヲ見込マヌ

輸出高	移出高		再輸出高	計
	朝鮮へ	台湾へ		
五,一〇五,六	二,三二〇,四七	一,七五五,九	一,四一七,八一	七,七七,五六〇
一〇,一四三,三	七,八四一,一	六,九八三	三,五三〇,八五	五,五九,九五
一五,七六三,五	三,八三三,〇	七,〇〇〇	三,一〇,〇〇〇	一九,三六,九〇五
			四〇	

九月末迄ノ移出高八,八五二,五三石
十月分再輸出外ノ見込以外ノ分ハ
未詳ノ付之ヲ約六万吨ト見積ル

十一月一日現在残存高	差引消費高
六,四四〇,〇六〇	六,八八六,四七七
五,七九二,四一	六,八九八,四四
九,一四〇,二四七	七,三〇四,八三八

備考 別ニ記載ノ米穀輸移出数量ト一致セサルモノアルハ未詳ノ
分ハ見込数量ヲ計上セルカタメナリ

年次	米		麦		其他	
	数量	高	数量	高	数量	高
昭和六年	14,161	111	3,361	111	1,111	111
昭和五年	3,361	111	1,111	111	1,111	111
昭和四年	1,111	111	1,111	111	1,111	111
昭和三年	1,111	111	1,111	111	1,111	111
昭和二年	1,111	111	1,111	111	1,111	111
昭和元年	1,111	111	1,111	111	1,111	111
大正九年	1,111	111	1,111	111	1,111	111
大正八年	1,111	111	1,111	111	1,111	111
大正七年	1,111	111	1,111	111	1,111	111
大正六年	1,111	111	1,111	111	1,111	111
大正五年	1,111	111	1,111	111	1,111	111
大正四年	1,111	111	1,111	111	1,111	111
大正三年	1,111	111	1,111	111	1,111	111
大正二年	1,111	111	1,111	111	1,111	111
大正元年	1,111	111	1,111	111	1,111	111

十二朝鮮ニ於ケル粟ノ輸入高

(單位石)

年次	数量
昭和五年十一月	24,565
十二月	47,962
昭和六年 一月	51,766
二月	59,871
三月	134,615
四月	147,124
五月	164,690
六月	110,718
七月	117,395
八月	84,404
九月	51,055
十月	33,052
十月以降累計	1,023,217

前年度比(一) 七〇.四二四

稻ノ作物
内地米

昭和六年十月十一日

農林大臣官房統計課

昭和六年^米第二回豫想收穫高

本年十月末日現在ニ於ケル米第二回豫想收穫高八五万
 五百二萬七千九百十石ニシテ之ヲ九月二十日現在ニ於
 ケル第一回豫想收穫高ニ比スレバ二百九十四萬七千四
 百石(五分一厘)ノ減少ヲ示セリ

蓋シ石ハ第一回豫想後氣候既シテ低過ニシテ順調ヲ欠
 キタル為登熟阻害セラレ且ツ地方ニ依リテハ稻熟病及
 螟蟲等初害蟲ノ被害ヲ受ケタルモノアリシノミナラス
 九月下旬ヨリ十月中旬ニ亘リ風水害等ノ為收穫ヲ示セ
 ルモノアリシニ因ルモノノ如シ

而シテ之ヲ前年実收穫高ニ比スレバ千八百八十四萬七千大

(備考) 神純録ノ分ハ第二期作米豫想收穫高ト第一期作米実收穫高ノ計ナリ

神	九州		四國				中				道				海		
	鹿	尾	熊	肥	土	香	徳	山	廣	同	島	和	奈	大	京	海	島
鹿	八	二	一	一	一	一	一	一	一	一	一	一	一	一	一	一	一
尾	三	三	三	三	三	三	三	三	三	三	三	三	三	三	三	三	三
熊	八	二	一	一	一	一	一	一	一	一	一	一	一	一	一	一	一
肥	三	三	三	三	三	三	三	三	三	三	三	三	三	三	三	三	三
土	八	二	一	一	一	一	一	一	一	一	一	一	一	一	一	一	一
香	三	三	三	三	三	三	三	三	三	三	三	三	三	三	三	三	三
徳	八	二	一	一	一	一	一	一	一	一	一	一	一	一	一	一	一
山	三	三	三	三	三	三	三	三	三	三	三	三	三	三	三	三	三
廣	八	二	一	一	一	一	一	一	一	一	一	一	一	一	一	一	一
同	三	三	三	三	三	三	三	三	三	三	三	三	三	三	三	三	三
島	八	二	一	一	一	一	一	一	一	一	一	一	一	一	一	一	一
和	三	三	三	三	三	三	三	三	三	三	三	三	三	三	三	三	三
奈	八	二	一	一	一	一	一	一	一	一	一	一	一	一	一	一	一
大	三	三	三	三	三	三	三	三	三	三	三	三	三	三	三	三	三
京	八	二	一	一	一	一	一	一	一	一	一	一	一	一	一	一	一
海	三	三	三	三	三	三	三	三	三	三	三	三	三	三	三	三	三
島	八	二	一	一	一	一	一	一	一	一	一	一	一	一	一	一	一
島	三	三	三	三	三	三	三	三	三	三	三	三	三	三	三	三	三

(二) 朝鮮米一米第二回收穫豫想高

第一回豫想收穫高ハ一五九一一大九〇石ニシテ之ヲ第一
 回豫想收穫高ニ比スレバ四三九四九三石(二分六厘)
 ノ減收昨年実收穫高ニ比スレバ三二六八八七石(一割七
 分)ノ減收ニシテ最近五ヶ年平均実收穫高ニ比スレバ一
 二九四二石(七分)ノ増收ヲ示セリ
 蓋シ秋分后ニ於ケル気象状態ハ十月上旬ニ一時急降セ
 シ気温ニヨリ北鮮一部ニ霜害アリタル外ハ全鮮ヲ通ジ
 伏晴持續シ順調ナル成熟ヲ遂ゲタルモ夏期間中ノ低温
 ハ生育ヲ遅延セシメ之ガ影響ハ結局録入不足ヲ来シ
 第一回ニ比シ前記減收ヲ豫想セラレタリ

(三) 台湾米

第二期作米 期收穫豫想高ハ四一八三六二三石ニシ
 テ前年同期ノ実收穫高ニ比シニ九五七四四石(七分六厘)

増収ニシテ最近五ヶ年平均本期実収高ニ比スレバ
五五五五四三石(一割五分)ノ増収ナリ
蓋シ本期作ハ各地ニ螟蟲發生セルモ被害大ナラズ天候
概シテ順調ナリシヲ以テ良好ナル作物ヲ得タルモノナリ

四) 外國米

(1) 英領印度米

第一回作物豫想ニ依レバ作付及別ハ七四二〇〇
〇英町三一五八七三六〇町ニシテ前年同期ニ比シ
三三一八〇〇〇英町一三五三六四四町ノ増加ヲ示シ
作物ノ成育状態ハ良好ナリ
向シテ右ノ内南黄米ノ成熟面積ハ一六二〇三二〇〇
英町(四九七六八六四町)ニシテ前年同期ニ比シ四一三
二〇〇英町(一六八一七〇町)ノ減少ヲ示シタルモノ一般
ノ作物ハ良好ノ見込ナリ

四) 西黄米

新米ノ作物ハ順調ニ推移シ稍良ヲ豫想セラル

四) 暹羅米

作物ハ概シテ良好ニシテ新米ノ收穫高ハ平年作以上
ヲ豫想セラレ且残存米ハ多キ見込ナリ

第三十四回米穀委員会報告事項

昭和六年十二月五日