

A-42

大正十一年
臺灣
第十八統計摘要



臺灣總督官房調查課

大正十三年刊行

和
三
三
四
號



352
37344
7

第十八統計摘要正誤

頁	表 頭	表 側	誤	正
目次10頁	行旅病人及行旅死亡者	192頁	200頁	
47	閱覽人員 開館一日平均閱覽人員	11	202 505	202 005
			168.8	168.3
193	耕作人員平均一人二 付、收穫高	1	76	276

凡 例

- 一 本書ハ最近ノ事實ヲ概括速観スルト同時ニ既往ノ比較ヲ爲スノ便ニ供セムカ爲各年ノ全島總數ヲ掲載シ之ニ指數又ハ比例ヲ附セリ而シテ特ニ地方的比較又ハ分布ノ要アルモノハ地方別ノ事實ヲ掲載セリ
- 二 書中ノ事項ヲ分チテ三十四科目トス即チ土地、林野、行政區劃、氣象、戸口、教育、社寺、裁判、警察、蕃務、監獄、農産、畜産、水産、礦産、工業、貨錢、電氣、會社及組合、金融、物價、外國貿易、内地貿易、道路、鐵道、郵便、電信、電話、海事、財政、衛生、專賣、救恤、公務是ナリ
- 三 本書統計表ノ數字ニシテ第十七統計摘要ニ所載ノ數字ト異ナルモノハ本書ヲ以テ正ト爲ス
- 四 統計表中總計ノ數ト内譯ヲ集計シタル數ト符合セサルモノアルハ四捨五入ノ結果ニ依ル
- 五 統計表中大正元年トアルハ^{明治四十五年}大正元年ノ略稱、大正元年度トアルハ^{明治四十五年度}大正元年度ノ略稱ナリ
- 六 本書ニハ摘要ノ摘要トモ謂フヘキ日英對照ノ臺灣統計一覽ヲ添附ス

大正十二年十一月二十日

總督官房調査課

臺灣 第十八統計摘要目次

第一 土地

經緯度ノ極點.....	頁 1
周圍及面積.....	1
有租地.....	2
無租地.....	2
荒地免租年期地.....	3
閒墾免租年期地.....	3
埤圳ノ一(箇所).....	4
埤圳ノ二(灌溉面積).....	5

第二 林 野

森林原野.....	6
森林收入.....	6
造 林.....	7

第三 行政區劃

行政區劃ノ沿革.....	8
州、廳ノ位置.....	10
州、廳ノ管轄區域.....	10
州、廳、郡、市役所及支廳所在地.....	11
郡、市役所及街庄等.....	12

第四 氣 象

測候所.....	13
暴風警報信號所.....	13
平均氣壓.....	14
平均氣溫.....	14
最高氣溫ノ極數.....	15

最低氣溫ノ極數.....	15
平均溫度.....	16
平均風速度.....	16
平均雲量.....	17
雨雪ノ總量.....	17
雨雪日數.....	18
電雷日數.....	18
濃霧日數.....	19
快晴日數.....	19
曇天日數.....	20
暴風日數.....	20
地震回數.....	21

第五戶口

地方別住居、世帯及現在人口.....	22
地方、體性別現在人口及常住人口.....	22
現住人口ノ一(種族別).....	24
現住人口ノ二(地方別).....	24
蕃社現住戶口ノ一(地方別).....	26
蕃社現住戶口ノ二(種族別).....	27
出生、死亡、結婚及離婚.....	26
出生.....	28
死亡.....	30
死亡者年齡.....	30
自殺及變死人員.....	32
職業別內地人臺灣渡歸航者.....	32

第六教育

高等商業學校.....	34
高等農林學校.....	34

商業專門學業.....	34
醫學專門學校.....	35
師範學校.....	35
中學校.....	36
高等女學校.....	37
商業學校.....	37
農林學校.....	38
工業學校.....	38
實業補習學校.....	39
小學校ノ一(現況).....	40
小學校ノ二(兒童異動).....	40
公學校ノ一(現況).....	42
公學校ノ二(兒童異動).....	42
警察官及司獄官練習所.....	44
私立學校.....	44
幼稚園.....	46
書房.....	46
圖書館.....	47
新聞紙及雜誌ノ配付數.....	48

第七社寺

神社及寺院.....	49
教務所及教所.....	49

第八裁判

民事爭訟調停件數.....	56
民事第一審受理及處理件數.....	50
民事第一審種類別處理件數.....	51
民事第二審受理及處理件數.....	51
民事第二審種類別處理件數.....	52

(4)

執達件數	52
地方法院檢察官受理及處理件數	53
豫審件數	53
刑事第一審受理及處理件數	54
刑事第二審受理及處理件數	54

第九 警 察

警察官署	55
警察官吏	55
盜 難	56
火 災	56
警察上救護種類別	58
犯罪即決新受件數	59

第一〇 蕃 務

蕃人ノ爲ニ殺傷セラレタル者	60
蕃地警備員ノ死傷	60
蕃童教育	61

第一一 監 獄

在監人員	62
在監患者及死亡者	62
犯罪別受刑者	63
刑名別受刑者	63
刑事被告人ノ出入	64
犯罪別新受刑者	64
在監人作業運人員	65

第一二 農 產

田畑面積	66
農業者	66
農産物ノ一(作付)	68

(5)

農産物ノ二(收穫)	70
米作ノ一(期別)	74
米作ノ二(地方別)	74
果 實	76
茶畑、桑畑、木藍畑及山藍畑	76

第一三 畜 産

家 畜(頭數)	77
屠畜ノ一(頭數)	78
屠畜ノ二(價額)	78

第一四 水 産

水産業者	80
漁船及漁具	80
水産漁獲物ノ一(數量)	82
水産漁獲物ノ二(價額)	82
水産製造物ノ一(數量)	84
水産製造物ノ二(價額)	84
製 鹽	86
養殖場	86
養殖場漁獲物ノ一(數量)	88
養殖場漁獲物ノ二(價額)	88

第一五 鑛 産

鑛區數	90
鑛區坪數	90
鑛産物採取	92

第一六 工 業

粗製茶	94
粗製糖	95
再製糖	95

(6)

麵類	96
酒精	96
油及油槽	97
醬油及味噌	98
澱粉	98
蜜餞及鳳梨罐詰	98
桐子	99
靴	99
煉瓦、瓦類及陶磁器	100
紙及金銀紙	100
石灰及肥料	101
泥炭	102
度量衡器製作	102
度量衡器修理	103
度量衡器賣下	103

第一七 貨 錢

貨 錢	104
-----	-----

第一八 電 氣

電 燈	105
電 扇	106
電 力	106

第一九 會社及組合

株式會社	107
合資及合名會社	107
信用組合及信用兼營組合	108

第二〇 金 融

銀行總表	110
銀行預金	114

(7)

銀行預金利率	116
銀行貸出金	118
銀行貸出金利率	120
市場金利	121

第二一 物 價

內地產重要品卸賣平均相場	122
本島產重要品卸賣平均相場	123

第二二 外國貿易

輸出入品價額	124
輸出貨幣及金銀地金價額	124
港別輸出品價額	126
港別輸入品價額	126
國別輸出品價額	128
國別輸入品價額	128
輸出貨幣及紙幣並金銀地金價額	130
輸入貨幣及紙幣並金銀地金價額	131
輸出有稅品及無稅品價額	132
輸入有稅品及無稅品價額	132
關稅、噸稅及諸收入	133
外國貿易ニ關スル出港船舶	134
外國貿易ニ關スル入港船舶	134

第二三 內地貿易

臺灣內地間移出入品價額	135
臺灣內地間移出入金銀貨、地金及紙幣價額	135
臺灣內地間移出品價額ノ一(港別)	136
臺灣內地間移出品價額ノ二(月別)	136
臺灣內地間移入品價額ノ一(港別)	138
臺灣內地間移入品價額ノ二(月別)	138

臺灣內地間移出金銀貨、地金及紙幣價額.....140
 臺灣內地間移入金銀貨、地金及紙幣價額.....140
 內地貿易ニ關スル出港船舶.....141
 內地貿易ニ關スル入港船舶.....141

第二四 道 路

道路及橋梁.....142

第二五 鐵 道

鐵道線路及車輛.....144
 鐵道旅客及貨物數量.....146
 鐵道旅客及貨物貨金.....146
 私設鐵道.....148
 私設軌道.....148

第二六 郵 便

郵便局所.....150
 內外國通常郵便物ノ一(總數).....150
 內外國通常郵便物ノ二(本島人).....152
 內外國小包郵便物.....152
 內外國郵便爲替(總數).....154
 內國郵便爲替(本島人).....154
 郵便貯金預入人員及金額ノ一(總數).....156
 郵便貯金預入人員及金額ノ二(本島人).....157
 郵便貯金預入及拂戻ノ一(總數).....156
 郵便貯金預入及拂戻ノ二(本島人).....158

第二七 電 信

電信線.....160
 內外國發著電報ノ一(總數).....160
 內外國發著電報ノ二(本島人).....161

第二八 電 話

電話線.....162
 電話通信.....162

第二九 海 事

臺灣內地間定期船乘客、貨物及貨金ノ一(往航).....164
 臺灣內地間定期船乘客、貨物及貨金ノ二(來航).....164
 臺灣沿岸線定期船乘客、貨物及貨金ノ一(往航).....165
 臺灣沿岸線定期船乘客、貨物及貨金ノ二(復航).....165
 臺灣及支那、香港、南洋間定期船乘客、貨物及貨金.....166
 臺灣在籍船舶.....166

第三〇 財 政

臺灣總督府歲入.....168
 臺灣總督府歲出.....168
 州費及廳地方費.....169
 市、街庄費.....169

三一 衛 生

衛生機關.....170
 病類別患者.....172
 傳染病患者.....174
 傳染病死亡者.....176
 種痘人員.....176
 水道.....178
 娼妓檢診人員.....179
 海港檢疫.....180
 阿片烟膏吸食特許者(本島人).....182
 阿片烟膏吸食特許者ノ死亡及廢烟(本島人).....182
 阿片烟膏吸食者平均一人一日吸食量.....183

第三二 專 賣

阿片烟膏販賣ノ一(數量).....184
 阿片烟膏販賣ノ二(價額).....184
 鹽田及製鹽者.....186
 食鹽收納.....186
 食鹽收納賠償金額.....188
 食鹽賣渡及拂出.....188
 食鹽賣渡金額.....190
 樟腦及樟腦油產額.....190
 樟腦及樟腦油賠償金額.....191
 葉煙草耕作及收納.....192
 葉煙草受拂.....194
 製造煙草受拂價額.....196

第三三 救 恤

罹災救助基金.....198
 慈善團體ノ收支.....198
 行族病人及行族死亡者.....192

第三四 公 務

吏 員.....202
 吏員階級別人員.....202
 吏員階級別俸給.....204
 年金、恩給受領回數及金額.....204

附 錄

周圍一里以上ノ島嶼..... 1
 高 山.....2
 河 川.....3
 臺灣總督府各州廳間ノ距離.....4
 航路標識ノ一(燈標).....4

航路標識ノ二(晝標).....6
 攝氏ノ溫度ヲ華氏ニ換算表.....6
 和漢洋年號對照及年齡一覽.....8
 日歩ヲ年利ニ換算表..... 10
 年利ヲ日歩ニ換算表..... 10
 日支貨幣及度量衡換算表..... 11
 米ノ重量換算表..... 11
 臺灣鐵道各驛間哩程.....
 臺灣沿岸線航路哩程.....
 臺灣內地間航路哩程..... } 13
 臺灣及支那香港間航路哩程.....
 臺灣南洋間航路哩程.....

第一 土地 (1)

經緯度ノ極點 大正十二年十一月二十日

土地	方位	地名	極度
臺灣本島	經度ノ極點	極東 臺北州基隆郡基隆街棉花嶼東端	122.06.25
		極西 臺南州北港郡口湖庄新港西端	120.02.26
	緯度ノ極點	極南 高雄州恒春郡恒春庄七星岩南端	21.45.25
		極北 臺北州基隆郡基隆街彭佳嶼北端	25.37.53
澎湖島	經度ノ極點	極東 高雄州澎湖郡查母嶼東端	119.43.04
		極西 高雄州澎湖郡望安庄花嶼西端	119.18.13
	緯度ノ極點	極南 高雄州澎湖郡望安庄大嶼南端	23.09.40
		極北 高雄州澎湖郡白沙庄目斗嶼北端	23.45.41

經度ハ英國線或チ以テ基點トセル東經ニシテ緯度ハ北緯ナリ以下經緯度ニ關スルモノ皆同シ

周圍及面積 大正十二年十一月二十日

土地	屬島數	周圍		面積	
		本島	屬島	本島	屬島
臺灣本島	14	290.03	25.20	315.23	2,324.16
澎湖島	63	29.06	54.02	83.07	8.23
計	77	319.09	79.21	402.30	2,332.39

(2)

有租地 各年一月一日

年	甲數	地租	指數	
			甲數	地租
明治 38	633 014	2 981 097	100	100
明治 44	668 184	3 112 470	106	104
明治 45	672 722	3 121 058	106	105
大正 2	663 395	3 073 413	105	103
大正 3	661 369	3 083 118	104	103
大正 4	662 193	3 086 166	105	104
大正 5	710 901	3 600 931	112	121
大正 6	725 993	3 646 617	115	122
大正 7	740 118	3 701 606	117	124
大正 8	748 930	3 731 503	118	125
大正 9	764 854	5 257 518	121	176
大正 10	776 390	5 305 369	123	178
大正 11	777 466	5 313 574	123	178
大正 12	786 997	5 346 146	124	179

無租地 (甲) 各年一月一日

年	國有	民有	計	指數	百分比	
					國有	民有
明治 38	51 511	96 768	148 279	100	34.7	65.3
明治 45	49 681	90 051	139 733	94	35.6	64.4
大正 2	49 168	88 954	138 123	93	35.6	64.4
大正 3	50 628	86 884	137 511	93	36.8	63.2
大正 4	82 915	86 485	169 400	114	48.9	51.1
大正 5	117 820	68 575	186 394	126	63.2	36.8
大正 6	114 099	76 878	190 977	129	59.7	40.3
大正 7	115 269	90 911	206 180	139	55.9	44.1
大正 8	159 478	92 327	251 805	170	63.3	36.7
大正 9	178 229	112 813	291 044	196	61.2	38.8
大正 10	186 258	118 022	304 280	205	61.2	38.8
大正 11	224 058	122 527	346 586	234	64.6	35.4
大正 12	218 885	155 941	374 326	252	58.3	41.7

大正九年以前ノ民有ニハ地方稅經濟ヲ含ム

(3)

荒地免租年期地 (甲) 各年末

年	田	畑	養魚池	建物數地	計	指數	百分比			
							田	畑	養魚池	建物數地
明治 37	1 000	2 138	54	3 191	100	31.3	67.0	1.7	
大正 1	7 168	6 013	1 909	15 091	473	47.5	39.9	12.6	
大正 2	8 441	7 973	1 991	18 406	577	45.9	43.3	10.8	
大正 3	8 738	9 087	584	18 409	577	47.5	49.4	3.1	
大正 4	7 108	8 438	665	16 225	508	43.8	52.0	4.1	0.1	
大正 5	5 208	7 454	643	13 333	418	39.1	55.9	4.8	0.2	
大正 6	3 943	6 937	439	11 356	356	34.7	61.1	3.9	0.3	
大正 7	3 255	6 239	172	9 707	304	33.5	64.3	1.8	0.4	
大正 8	2 524	5 405	163	8 132	255	31.0	66.5	2.0	0.5	
大正 9	1 925	5 155	443	7 572	237	25.4	68.1	5.8	0.7	
大正 10	2 705	6 162	623	9 556	299	28.3	64.4	6.6	0.7	
大正 11	2 731	6 304	723	9 828	308	27.8	64.1	7.4	0.7	

開墾免租年期地 (甲) 各年末

年	田	畑	建物數地	計	指數	百分比		
						田	畑	建物數地
明治 38	87	89	176	100	49.4	50.6
大正 1	112	33	145	82	77.2	22.8
大正 2	75	0	75	43	100.0	0
大正 3	72	0	72	41	100.0	0
大正 4	60	0	15	76	43	80.0	0	20.0
大正 5	245	1 117	15	1 377	782	17.3	81.1	1.1
大正 6	197	1 117	16	1 331	756	14.8	84.0	1.2
大正 7	197	1 117	16	1 330	756	14.8	84.0	1.2
大正 8	197	1 117	16	1 330	756	14.8	84.0	1.2
大正 9	197	1 117	16	1 330	756	14.8	84.0	1.2
大正 10	197	1 117	16	1 330	756	14.8	84.0	1.2
大正 11	2	16	18	10	11.1	88.9

(4)

埤圳ノ一 (箇所) 各年度末

年度	官設埤圳	公共埤圳	認定外埤圳	計	指數	百分比例		
						官設埤圳	公共埤圳	認定外埤圳
明治 38		121	?	121				
明治 44	2	180	12 369	12 551	100	0	1.4	98.6
1	3	175	12 347	12 525	100	0	1.4	98.6
2	3	173	11 812	11 988	96	0	1.4	98.6
3	3	175	11 883	12 061	96	0	1.5	98.5
4	3	159	11 902	12 064	96	0	1.3	98.7
5	3	154	12 021	12 176	97	0	1.3	98.7
大正 6	3	143	12 126	12 274	98	0	1.2	98.8
7	3	141	12 175	12 319	98	0	1.1	98.9
8	3	121	12 204	12 325	98	0	1.0	99.0
9	3	111	12 122	12 236	97	0	1.0	99.0
10		115	11 723	11 838	94		1.0	99.0
11		115	12 127	12 242	98		0.9	99.1

官設埤圳ハ大正十年三月三十一日公共埤圳ニ認定セラレタリ

(5)

埤圳ノ二 (灌溉面積) 各年度末

年度	灌溉甲數				指數	田畑百甲ニ付灌溉少合			
	官設埤圳	公共埤圳	認定外埤圳	計		官設埤圳	公共埤圳	認定外埤圳	其ノ他(天然水)
明治 38		93 491	108 062	201 553	100	14.5	10.6	68.7	
明治 44	8 244	153 679	72 874	239 797	119	1.2	22.4	10.3	
1	11 094	157 489	71 600	240 183	119	1.6	22.1	10.1	
2	11 155	155 922	72 001	239 078	119	1.6	21.9	10.1	
3	11 177	157 884	76 824	245 884	122	1.6	22.1	10.8	
4	11 216	162 310	76 454	249 980	124	1.6	22.5	10.6	
5	11 227	166 949	77 185	255 361	127	1.5	22.6	10.5	
大正 6	11 499	177 829	80 774	270 104	134	1.5	23.9	10.9	
7	11 580	170 659	85 016	267 255	133	1.5	22.8	11.4	
8	11 629	177 542	92 307	281 479	140	1.5	23.6	12.3	
9	11 488	182 641	84 809	278 938	138	1.5	23.6	11.0	
10		224 249	96 311	320 560	159		28.9	12.4	
11		228 730	96 136	324 867	161		29.0	12.4	

(6) 第二 林 野
森林原野(甲) 各年度末

年度	保安林	其ノ他ノ林野	計
明治 {40.....	2 068	2 925 041	2 927 109
44.....	24 119	2 902 990	2 927 109
1.....	41 921	2 885 188	2 927 109
2.....	52 613	2 874 496	2 927 109
3.....	71 139	2 855 970	2 927 109
4.....	72 208	2 850 450	2 922 658
大正 {5.....	79 825	2 840 925	2 920 750
6.....	87 954	2 830 059	2 918 013
7.....	93 072	2 823 763	2 916 835
8.....	104 528	2 811 025	2 915 553
9.....	108 666	2 806 678	2 915 344
10.....	121 713	2 683 697	2 805 410
11.....	122 769	2 423 609	2 546 378

森林收入(圓)

年度	主産物	副産物	計
明治 {36.....	78 821	5 035	83 856
44.....	178 959	8 268	187 226
1.....	166 651	9 849	176 500
2.....	156 376	11 442	167 818
3.....	144 348	8 856	153 204
4.....	162 925	6 497	169 422
大正 {5.....	152 095	9 076	161 171
6.....	228 552	16 618	245 170
7.....	102 926	21 129	124 055
8.....	234 441	15 815	250 256
9.....	174 601	14 484	189 085
10.....	338 820	24 587	363 413
11.....	254 554	29 110	283 664

(7)

造 林 (甲)

年度	官 營			民 營			合計
	樟樹林	樟葉製林	其ノ他	樟林	其ノ他	計	
明治 {33.....	4		26	30			30
44.....	392	143	777	1 312	1 027	1 027	2 339
大正 {1.....	531		582	1 113	1 336	1 336	2 449
2.....	1 309		781	2 090	1 206	1 206	3 296
3.....	1 379		761	2 140	1 933	1 933	4 073
4.....	1 392		466	1 858	1 966	2 202	4 228
5.....	2 076		624	2 700	1 870	3 139	5 009
大正 {6.....	1 463		441	1 910	2 296	3 560	5 856
7.....	5 153		1 253	6 406	1 057	4 383	5 440
8.....	5 188		1 551	6 739	66	3 392	3 458
9.....	4 630		2 103	6 733	708	7 338	8 046
10.....	3 082		3 168	6 250	1 164	6 630	7 794
11.....	3 103		1 425	4 528	1 076	5 550	6 628

表中官營ノ其ノ他ハ一般造林ニシテ明治三十八年度以前ハ地方税支辨ニ係ルモノナリ

第三 行政 行政區劃

大正九年 九月一日	明治四十二年 十月二十五日	同 三十四年 十一月十一日	同 三十四年 五月一日	同 三十一年 六月二十日
臺北州	臺北廳	臺北廳	臺北縣	臺北縣
	宜蘭廳	基隆廳 深坑廳 宜蘭廳	宜蘭廳	宜蘭廳
新竹州	桃園廳	桃仔園廳	臺北縣	臺北縣
	新竹廳	新竹廳 苗栗廳		
臺中州	臺中廳	臺中廳	臺中縣	臺中縣
	南投廳	彰化廳 南投廳 斗六廳		
臺南州	嘉義廳	嘉義廳		
	臺南廳	鹽水港廳 臺南廳	臺南縣	臺南縣
高雄州	鳳山廳	鳳山廳		
	阿緘廳	蕃薯寮廳 阿緘廳		
臺東廳	臺東廳	恒春廳	恒春廳	臺東廳
花蓮港廳	花蓮港廳	臺東廳	臺東廳	臺東廳
高雄州	澎湖廳	澎湖廳	澎湖廳	澎湖廳

區劃 沿革

同 三十年 六月十日	同 二十九年 四月一日	同 二十八年 十一月十三日	同 二十八年 八月二十四日	同 二十八年 五月二十一日
臺北縣	臺北縣	臺北縣	臺北縣	臺北縣
宜蘭縣	臺北縣	臺北縣	臺北縣	臺北縣
新竹縣	臺北縣	臺北縣	臺北縣	臺北縣
臺中縣	臺中縣	臺中縣	臺中縣	臺中縣
嘉義縣	臺中縣	臺中縣	臺中縣	臺中縣
臺南縣	臺南縣	臺南縣	臺南縣	臺南縣
鳳山縣	臺南縣	臺南縣	臺南縣	臺南縣
臺東廳	臺東廳	臺東廳	臺東廳	臺東廳
澎湖廳	澎湖島廳	澎湖島廳	澎湖島廳	澎湖島廳

郡、市役所及街庄等 大正十二年十一月二十日

州、廳	郡役所	支廳	市役所	街庄役場	區役場	市街庄等
臺北州	9		1	40		113
新竹州	8			43		152
臺中州	11		1	60		192
臺南州	10		1	07		85
高雄州	9			59		176
臺東廳		4		1	11	138
花蓮港廳		3		2	8	119
計	47	7	3	263	19	975

第四 氣象 測候所 (13)

大正十二年十一月二十日

測候所	位置		海面上 晴雨計 ノ高さ	觀測開 始年月	標準時
	所在地	東經 北緯			
臺北	臺北市	121.31 25.02	9.3	29.8	四部標準時
臺中	臺中市	120.41 24.09	78.4	29.12	
臺南	臺南市	120.12 23.00	14.3	30.1	
臺東	臺東街	121.09 22.45	9.9	34.1	
恒春	恒春庄	120.44 22.00	23.3	29.11	
澎湖	馬公街	119.33 23.32	11.0	29.11	
基隆	基隆港口	121.45 25.09	32.2	29.3	
花蓮港	花蓮港街	121.36 23.59	19.2	43.10	

西部標準時ハ東經百二十度ノ子午線ノ時ヲ以テス
 基隆ハ從來社寮島ニ於ケル觀測ヲ大正五年九月ヨリ基隆燈臺ニ繼承
 セシモノナリ
 花蓮港ハ大正十年九月一日測候所ヲ開設シ從來同地燈臺ノ觀測ヲ繼
 承ス

暴風警報信號所 大正十二年十一月二十日

暴風警報 信號所	所在地	東經	北緯	標柱ノ 高さ	建設 年月
臺北	臺北市	121.31	25.02	66	42.1
淡水	淡水	121.26	25.10	51	30.11
基隆	基隆	121.45	25.07	50	31.2
頭圍	宜蘭郡頭圍庄	121.50	24.51	33	33.6
蘇澳	蘇澳郡蘇澳庄	121.50	24.36	30	
後龍	新竹州竹南郡後龍庄	120.46	24.36	42	34.3
塗葛堀	臺中州大甲郡龍井庄塗葛堀	120.30	24.13	48	
鹿港	彰化郡鹿港街鹿港	120.27	24.04	48	
下湖口	臺南州北港郡口湖庄下湖口	120.09	23.31	48	34.2
東石港	臺南州東石郡東石庄項東石	120.10	23.28	48	
布袋	臺南州東石郡布袋庄布袋	120.10	23.23	72	34.11
安平	臺南州臺南市安平	120.10	23.00	48	30.12
高雄	高雄郡高雄街高雄	120.19	22.37	35	
東港	高雄郡東港街東港	120.27	22.28	48	34.5
鳳凰	高雄郡恒春庄恒春	120.51	21.55	48	35.7
臺東	臺東郡臺東街臺東	121.09	22.45	48	40.8
花蓮港	花蓮郡東側丘陵上	121.37	23.58	49	43.2
澎湖	澎湖郡馬公街	119.34	23.33	60	31.2

(14)

平均氣壓 (耗)

年	臺北	臺中	臺南	臺東	恒春	澎湖	基隆	花蓮港
明治 {30.....	761.7	761.3	761.0	759.6	760.8	760.4	760.2	760.1
{44.....	760.1	759.4	759.5	759.6	759.1	759.5	760.2	760.1
1.....	760.5	759.7	759.7	759.6	759.3	759.7	760.8	760.1
2.....	760.6	759.8	759.8	759.7	759.4	759.8	760.8	760.2
3.....	760.4	759.6	759.7	759.7	759.4	759.7	760.3	760.2
4.....	760.3	759.4	759.2	759.5	759.1	759.4	760.2	760.1
大正 {5.....	760.2	759.2	759.0	759.3	758.7	759.3	759.9	760.0
{6.....	760.7	759.6	759.4	759.7	759.1	759.7	760.7	760.5
7.....	760.8	759.8	759.8	760.0	759.4	760.1	760.8	760.5
8.....	760.4	759.6	759.6	759.0	759.2	759.8	760.5	760.0
9.....	759.8	758.9	758.8	759.0	758.6	759.2	759.9	759.6
10.....	760.7	759.7	759.3	759.8	759.2	760.0	760.7	760.4
11.....	760.0	759.1	758.7	759.2	758.7	759.4	760.2	759.8

氣壓ハ海面及重力ノ更正ヲ施シタルモノナリ

平均氣温 (攝氏、度)

年	臺北	臺中	臺南	臺東	恒春	澎湖	基隆	花蓮港
明治 {30.....	21.7	22.4	24.0	23.4	24.9	22.6	21.6	22.2
{44.....	21.7	22.2	23.1	23.4	24.2	22.3	21.6	22.2
1.....	21.6	22.2	23.1	23.7	24.6	22.4	21.5	22.4
2.....	21.7	22.0	22.9	23.6	24.3	22.5	21.7	22.4
3.....	22.1	22.6	23.4	23.6	24.4	23.1	21.9	22.4
4.....	22.4	22.9	23.7	24.0	24.9	23.4	22.1	22.9
大正 {5.....	21.9	22.3	23.0	23.6	24.4	22.3	21.9	22.7
{6.....	20.8	21.3	22.2	22.6	23.6	22.0	21.0	21.5
7.....	21.3	21.6	22.5	23.2	23.9	22.0	21.2	22.0
8.....	21.6	22.0	23.2	23.6	24.5	22.9	21.6	22.5
9.....	21.7	21.9	23.1	23.7	24.5	22.5	21.7	22.6
10.....	21.6	21.9	22.9	23.4	24.2	22.7	21.7	22.4
11.....	21.8	22.3	23.3	23.7	24.6	22.8	21.7	22.5

(15)

最高氣温ノ極數 (攝氏、度)

年	臺北	臺中	臺南	臺東	恒春	澎湖	基隆	花蓮港
明治 {30.....	36.5	34.3	36.9	34.0	33.4	33.5	34.5	33.2
{44.....	35.7	35.9	34.5	34.0	33.5	33.3	34.5	33.2
1.....	35.8	34.6	33.8	37.8	33.0	32.4	34.4	33.3
2.....	37.1	35.4	34.1	37.7	33.3	32.4	35.9	34.4
3.....	37.1	35.7	34.6	39.0	33.3	31.7	36.2	34.2
4.....	37.5	35.9	34.5	35.1	33.2	33.5	33.0	34.4
大正 {5.....	36.9	35.6	36.9	35.6	34.3	32.9	36.9	35.7
{6.....	36.3	36.7	33.8	34.1	33.0	32.6	35.7	34.2
7.....	35.7	36.8	35.0	36.6	34.9	32.8	37.4	35.2
8.....	36.2	36.2	34.9	37.6	33.7	32.5	35.7	35.2
9.....	35.5	34.9	34.5	36.7	33.1	32.1	35.0	35.5
10.....	38.6	34.7	34.5	35.3	33.1	32.4	37.7	35.8
11.....	36.5	35.6	34.8	35.4	35.0	32.9	36.8	34.5

最低氣温ノ極數 (攝氏、度)

年	臺北	臺中	臺南	臺東	恒春	澎湖	基隆	花蓮港
明治 {30.....	5.0	3.8	3.5	11.8	7.9	9.0	10.6	10.4
{44.....	7.8	5.1	9.1	11.6	11.5	10.7	9.0	10.6
1.....	8.2	7.0	8.7	12.1	12.7	9.5	8.9	10.4
2.....	6.3	7.0	7.6	11.4	13.0	10.0	8.3	9.5
3.....	4.5	2.7	5.0	9.8	10.2	11.5	7.9	7.8
4.....	7.5	4.6	7.6	11.6	13.2	10.9	8.0	8.8
大正 {5.....	5.8	5.7	6.0	11.1	12.6	8.9	6.5	9.1
{6.....	3.3	2.4	4.6	8.9	11.0	9.0	6.4	6.5
7.....	2.7	6.0	2.4	7.4	10.2	8.0	7.2	4.4
8.....	1.9	3.0	4.5	9.7	12.6	9.1	6.5	6.6
9.....	2.8	1.9	3.1	9.7	11.6	9.2	7.1	8.8
10.....	6.1	5.0	5.5	9.8	13.5	10.5	8.0	9.2
11.....	1.1	1.4	2.9	9.3	13.0	9.6	5.0	8.1

平均湿度 (百分率)

年	臺北	臺中	臺南	臺東	恒春	澎湖	基隆	花蓮港
明治 {30.....	82	82	81	83	83	83	84	83
{44.....	82	82	79	79	76	83	84	83
1.....	83	82	80	77	77	86	85	81
2.....	82	82	79	78	77	82	84	80
3.....	81	81	80	80	76	82	84	81
4.....	81	81	81	81	77	83	85	81
大正 {5.....	82	81	80	81	77	82	84	81
{6.....	81	82	79	80	76	81	80	81
{7.....	81	81	78	79	77	82	82	80
{8.....	82	82	79	80	81	82	81	81
9.....	83	83	83	79	82	85	84	80
10.....	81	81	81	80	80	83	82	79
11.....	83	83	82	79	80	82	84	82

湿度ハ空氣中ニ水蒸氣飽和シ最濕潤シタルモノヲ百ト定メ算出ス

平均風速度 (毎秒米)

年	臺北	臺中	臺南	臺東	恒春	澎湖	基隆	花蓮港
明治 {30.....	3.3	2.7	3.1	4.7	10.9
{44.....	4.0	2.8	4.6	4.8	7.0	9.8	5.1	3.9
1.....	4.8	3.0	4.7	4.7	7.4	10.4	5.6	4.6
2.....	4.6	3.1	5.0	4.4	7.0	9.9	5.6	4.5
3.....	4.4	2.8	4.8	4.1	6.5	9.1	5.4	4.4
4.....	4.5	2.7	4.6	3.9	6.6	9.3	5.3	4.8
大正 {5.....	4.3	2.8	4.7	3.8	6.9	10.1	5.6	4.7
{6.....	4.7	2.5	4.7	4.0	6.7	10.2	5.3	4.6
{7.....	4.5	2.5	4.8	3.9	6.1	9.5	4.9	4.2
{8.....	4.5	2.4	4.5	4.2	6.0	8.8	4.6	3.7
9.....	4.6	2.5	4.6	3.8	5.8	9.1	4.1	3.6
10.....	4.4	2.6	4.6	4.2	6.4	9.1	4.3	3.7
11.....	4.7	2.3	4.3	4.1	5.7	8.7	4.7	3.3

平均雲量 (十分率)

年	臺北	臺中	臺南	臺東	恒春	澎湖	基隆	花蓮港
明治 {30.....	7.5	6.1	5.9	6.2	6.7
{44.....	7.1	5.4	5.5	6.9	5.9	6.6	7.1	7.4
1.....	7.6	6.1	6.2	6.9	5.9	6.8	7.7	8.1
2.....	6.8	5.7	5.4	6.7	5.8	6.2	7.4	7.5
3.....	6.8	5.5	5.3	6.8	5.7	5.9	7.2	8.0
4.....	7.0	5.7	5.3	6.7	5.8	6.2	7.5	7.7
大正 {5.....	7.2	5.3	5.2	6.7	5.7	6.6	7.5	7.5
{6.....	7.2	6.0	5.6	7.2	6.1	6.1	8.1	8.0
{7.....	6.9	5.4	5.5	7.0	5.7	6.1	7.8	7.7
{8.....	7.0	6.0	5.5	7.1	5.4	6.1	7.9	7.8
9.....	7.3	6.2	5.9	7.2	5.6	6.8	8.0	7.9
10.....	7.2	5.5	5.6	7.3	6.0	6.4	7.7	7.9
11.....	7.7	6.4	6.1	7.6	5.9	7.2	8.4	8.4

雨雪ノ總量 (耗)

年	臺北	臺中	臺南	臺東	恒春	澎湖	基隆	花蓮港
明治 {30.....	2 082.0	1 569.1	1 914.9	2 835.7	809.9
{44.....	1 763.1	2 033.6	2 007.3	2 270.4	2 651.6	959.4	2 642.2	1 989.4
1.....	2 570.2	2 383.1	1 783.6	1 859.5	2 229.7	958.3	4 156.7	1 821.1
2.....	2 118.0	2 356.5	1 979.3	1 406.6	2 285.4	898.5	3 821.8	1 520.3
3.....	2 315.0	1 486.4	1 499.0	1 988.4	2 278.4	932.6	2 409.9	1 674.5
4.....	2 453.3	1 702.8	1 930.1	1 535.1	1 962.6	975.6	3 483.5	1 792.5
大正 {5.....	2 035.9	966.5	966.9	2 009.1	2 558.6	323.3	3 055.7	1 976.5
{6.....	2 404.9	1 383.6	1 605.3	2 645.6	2 217.8	912.9	2 921.2	2 812.7
{7.....	2 150.7	1 646.7	1 297.4	2 588.6	2 522.5	848.7	2 884.3	2 165.3
{8.....	2 032.2	1 178.5	1 753.0	1 467.6	1 526.8	872.5	2 704.8	1 952.0
9.....	2 199.9	3 057.7	2 732.7	1 716.3	2 574.1	1 406.5	2 712.0	1 781.7
10.....	1 671.9	1 883.8	1 879.3	1 458.9	2 138.3	961.2	2 751.1	1 744.2
11.....	2 432.6	1 987.6	1 992.5	2 101.3	2 681.4	1 359.6	3 010.3	2 315.4

(18)

雨雪日數 (降水量耗ノ十分ノ一以上)

年	臺北	臺中	臺南	臺東	恒春	澎湖	基隆	花蓮港
明治 {30.....	189	123	112	148	84
{44.....	195	130	97	169	172	86	235	183
大正 {1.....	212	137	107	152	144	115	224	198
{2.....	188	127	105	156	151	109	234	179
{3.....	179	104	104	148	133	91	197	191
{4.....	190	128	105	154	159	101	227	194
{5.....	195	117	101	150	153	77	216	187
{6.....	201	128	132	153	144	103	227	202
{7.....	176	123	95	153	127	85	216	169
{8.....	193	138	106	140	135	89	226	196
{9.....	196	165	124	168	165	107	218	226
{10.....	170	131	102	159	157	85	203	187
{11.....	200	160	114	164	157	104	231	229

電雷日數 (電光雷聲共ニ發セルモ)

年	臺北	臺中	臺南	臺東	恒春	澎湖	基隆	花蓮港
明治 {30.....	59	54	46	33	12
{44.....	55	47	51	19	27	20	17	24
大正 {1.....	57	43	62	20	25	21	24	23
{2.....	57	47	53	20	33	18	32	22
{3.....	40	21	34	18	22	12	12	18
{4.....	65	54	53	28	39	17	45	23
{5.....	42	53	51	30	23	9	23	35
{6.....	52	49	54	22	23	19	28	32
{7.....	48	39	39	23	19	16	26	24
{8.....	34	51	49	27	17	14	11	12
{9.....	32	40	44	27	22	20	6	18
{10.....	32	41	36	30	16	8	7	22
{11.....	35	45	28	35	24	8	12	37

(19)

濃霧日數

年	臺北	臺中	臺南	臺東	恒春	澎湖	基隆	花蓮港
明治 {30.....	25	17	25	9
{44.....	8	11	9	1	4
大正 {1.....	8	7	4	4
{2.....	7	9	4	1	4
{3.....	6	5	3	1
{4.....	2	8	3	1
{5.....	16	13	22	2	1	6
{6.....	13	18	12	1	1	5
{7.....	13	22	19	1	15
{8.....	16	10	10	3	17
{9.....	16	16	8	3	11
{10.....	12	12	12	1	9
{11.....	7	21	10	3	9

快晴日數 (平均雲量二以下)

年	臺北	臺中	臺南	臺東	恒春	澎湖	基隆	花蓮港
明治 {30.....	14	39	40	24	37
{44.....	39	63	53	24	43	39	40	13
大正 {1.....	25	44	34	31	34	25	27	5
{2.....	33	61	64	24	41	47	20	12
{3.....	29	53	65	34	41	57	23	9
{4.....	37	48	68	28	36	51	26	9
{5.....	23	75	58	30	40	49	29	15
{6.....	23	51	62	29	36	51	15	13
{7.....	33	79	60	21	54	63	25	10
{8.....	34	52	66	18	61	57	8	2
{9.....	29	49	62	19	60	36	5	7
{10.....	29	68	58	18	45	41	21	7
{11.....	23	43	44	13	45	25	10	7

(20)

曇天日數 (平均雲量八以上)

年	臺北	臺中	臺南	臺東	恒春	澎湖	基隆	花蓮港
明治 {30.....	201	122	106	23	172
44.....	194	103	99	164	119	165	195	198
1.....	211	134	136	175	107	176	226	234
2.....	165	105	106	158	112	146	200	191
3.....	168	102	95	171	100	130	194	232
4.....	177	111	101	158	105	142	207	221
5.....	189	93	100	160	111	169	216	202
6.....	188	136	163	180	120	131	243	233
7.....	171	110	94	166	108	153	217	211
8.....	180	128	104	172	93	137	221	211
9.....	201	149	139	190	116	177	233	213
10.....	188	105	124	182	122	155	212	225
11.....	215	156	144	202	117	202	260	258

暴風日數 (一秒時間ノ速度十米以上)

年	臺北	臺中	臺南	臺東	恒春	澎湖	基隆	花蓮港
明治 {30.....	20	10	6	79	228
44.....	117	27	68	114	188	232	104	67
1.....	123	29	73	117	191	245	135	102
2.....	102	29	91	108	185	246	139	96
3.....	102	26	79	96	179	230	128	95
4.....	112	16	60	94	159	205	125	104
5.....	100	10	56	83	175	225	126	105
6.....	104	11	77	82	180	236	131	90
7.....	96	11	77	74	144	228	107	70
8.....	97	8	61	77	158	222	92	50
9.....	169	11	64	72	147	220	82	46
10.....	107	11	65	82	164	209	91	58
11.....	114	7	48	82	153	214	91	36

(21)

地震回數

年	臺北	臺中	臺南	臺東	恒春	澎湖	基隆	花蓮港
明治 {30.....	7	3	9	1
44.....	18	12	7	15	5	2	6
1.....	9	8	4	8	7	3	3
2.....	18	11	13	16	7	5	3
3.....	10	7	9	11	6	7	1	102
4.....	10	13	23	11	6	3	1	95
5.....	11	10	14	12	5	2	5	83
6.....	29	15	7	7	7	3	4	79
7.....	19	16	5	8	7	1	3	56
8.....	17	13	4	10	6	3	77
9.....	28	18	9	35	4	1	4	99
10.....	14	12	9	32	4	1	2	49
11.....	129	42	14	21	10	4	20	190

地震ハ人體ニ感覺セシ回數ノミヲ掲ケ

(22)

第五 戶
地方別住居、

州、廳	住居	世帯	人口
臺北	107 510	143 038	743 077
新竹	81 841	92 815	560 293
臺中	123 193	140 262	776 830
臺南	171 669	187 290	954 180
高雄	93 272	105 192	532 704
臺東	5 945	6 354	38 791
花蓮港	9 775	10 274	49 433
計	596 208	685 225	3 655 308

地方、體性別現在

州、廳	現在人口			常住人口	
	男	女	計	男	女
臺北	393 450	349 627	743 077	401 724	357 058
新竹	284 046	276 247	560 293	289 868	280 033
臺中	403 035	373 795	776 830	405 101	376 127
臺南	493 095	461 085	954 180	499 065	464 796
高雄	272 704	260 000	532 704	274 155	261 484
臺東	20 024	18 767	38 791	20 053	18 805
花蓮港	27 187	22 246	49 433	26 641	22 298
計	1 893 541	1 761 767	3 655 308	1 916 007	1 780 601

(23)

口
世帯及現在人口

大正九年十月一日

住居	地方別百分比例			一住居 = 付世帯	一住居 = 付人口	一世帯 = 付人口
	世帯	人口	人口			
18.03	20.87	20.33	1.3	6.9	5.2	
18.73	13.55	15.33	1.1	6.8	6.0	
20.66	20.47	21.25	1.1	6.3	5.5	
28.79	27.33	26.11	1.1	5.6	5.1	
16.15	15.35	14.57	1.1	5.5	5.0	
1.00	0.93	1.66	1.1	6.5	6.1	
1.64	1.50	1.35	1.1	5.1	4.8	
100.00	100.00	100.00	1.1	6.1	5.3	

人口及常住人口

大正九年十月一日

計	現在人口 百 = 付常 住人口	現在人口中常 住者百 = 付一 時現在者	常住人口 百中現在 常住者	女百 = 付男	
				現在人口	常住人口
758 782	102.1	2.3	95.7	112.5	112.5
569 901	101.7	1.2	97.2	102.8	103.5
781 228	100.6	1.1	98.4	107.8	107.7
963 861	101.0	0.9	98.3	106.9	107.4
535 639	100.5	1.2	98.3	104.9	104.8
38 858	100.2	2.2	97.7	106.7	106.6
48 939	99.0	6.1	95.2	122.2	119.5
3 697 208	101.1	1.4	97.5	107.5	107.6

現住人

年	實數				指數	
	內地人	本島人	生蕃	外國人		
明治 38.....	59 618	2 979 018	76 445	8 223	3 123 302	100
44.....	109 786	3 162 787	80 291	16 306	3 369 270	108
1.....	122 793	3 213 221	81 227	17 929	3 435 170	110
2.....	133 937	3 265 169	83 903	19 164	3 502 173	112
3.....	141 835	3 307 302	85 634	19 582	3 554 353	114
4.....	137 229	3 327 812	86 576	18 225	3 569 842	114
5.....	142 452	3 349 035	85 999	18 623	3 596 109	115
大正 6.....	145 232	3 395 605	86 479	19 213	3 646 529	117
7.....	148 831	3 413 414	86 292	21 150	3 669 687	117
8.....	153 330	3 454 167	84 514	22 883	3 714 899	119
9.....	166 621	3 481 833	84 548	24 836	3 757 838	120
10.....	174 682	3 543 053	84 594	23 482	3 835 811	123
11.....	177 953	3 614 207	83 164	29 363	3 904 692	125

現住人

州、廳	男	女	計	百分比	
				男	女
臺北.....	411 634	367 598	779 232	52.8	47.2
新竹.....	295 077	286 553	581 635	50.7	49.3
臺中.....	422 447	396 095	818 542	51.6	48.4
臺南.....	511 806	481 050	992 856	51.5	48.5

口ノ一 (種族別)

各 年 末

人口千=	現住人口百=付				女百=付男				
	付増加	內地人	本島人	生蕃	外國人	內地人	本島人	生蕃	外國人
.....	1.9	94.3	3.6	0.2	151.6	111.5	104.5	1 531.5	
.....	21.1	3.2	92.7	3.6	0.5	146.0	109.4	103.2	816.6
.....	19.6	3.5	92.5	3.5	0.5	143.3	108.9	103.0	737.0
.....	19.5	3.8	92.2	3.5	0.5	140.2	108.6	101.5	678.1
.....	14.9	3.9	92.0	3.6	0.5	139.2	108.2	101.2	630.7
.....	4.4	3.8	92.0	3.7	0.5	127.1	107.4	100.9	498.5
.....	7.4	4.0	93.1	2.4	0.5	125.2	106.3	100.6	460.8
.....	14.0	4.0	93.1	2.4	0.5	123.3	106.4	100.7	429.3
.....	6.3	4.1	93.0	2.3	0.6	121.9	106.1	100.7	398.6
.....	12.3	4.1	93.0	2.3	0.6	121.1	105.9	100.8	378.2
.....	11.6	4.4	92.8	2.2	0.6	123.8	105.7	101.0	363.7
.....	20.7	4.6	92.5	2.2	0.7	127.8	105.5	100.9	370.0
.....	18.0	4.6	92.5	2.1	0.8	125.7	105.2	100.4	349.3

口ノ二 (地方別)

大正十一年末

州、廳	男	女	計	百分比	
				男	女
高雄.....	285 208	272 889	558 097	51.1	48.9
臺東.....	20 402	19 043	39 445	51.7	48.3
花蓮港.....	28 240	23 481	51 721	54.6	45.4
計.....	1 974 814	1 846 714	3 821 528	51.7	48.3

藩社現住戸口ノ一(地方別)大正十一年末

州、廳	社數	戸數	人口			百分比例	
			男	女	計	男	女
臺北	39	1 103	2 631	2 728	5 359	49.1	50.9
新竹	102	2 387	5 751	6 059	11 810	48.7	51.3
臺中	112	2 602	7 988	7 850	15 838	50.4	49.6
臺南	17	136	726	629	1 355	53.6	46.4
高雄	113	5 712	14 696	14 367	29 063	50.6	49.4
台東	154	5 333	18 896	19 121	38 017	49.7	50.3
花蓮	177	5 201	15 185	15 373	30 558	49.7	50.3
計	714	22 524	65 873	66 127	132 000	49.9	50.1

本表ニハ街庄、區管轄區域内ニ於ケル藩社ノ事實ヲ含ム
次表亦同シ

出生、死亡、

年	出生						
	生 産			死 産			
	男	女	計	男	女	不詳	計
明治 31	17 389	14 299	31 688	?	?	?	?
44	71 500	67 833	139 333	3 320	2 594	4	5 918
1	72 017	68 481	140 498	3 267	2 518	2	5 787
2	72 461	68 918	141 379	3 219	2 581	2	5 802
3	75 200	70 936	146 136	3 771	2 857	1	6 629
4	73 328	69 177	142 505	3 559	2 971	1	6 531
5	68 470	65 247	133 717	3 552	2 849	1	6 402
6	76 447	71 762	148 209	3 698	2 909	3	6 700
7	74 696	70 406	145 102	3 790	3 034	8	6 832
8	73 292	69 018	142 310	3 612	2 801	3	6 416
9	75 868	71 440	147 308	3 786	2 997	6 783
10	83 192	78 795	161 987	3 869	3 064	6 933
11	82 815	79 014	161 829	3 886	3 142	7 028

本表ノ指數及比例次ノ如シ

藩社現住戸口ノ二(種族別)大正十一年末

種族	社數	戸數	人口			壯丁
			男	女	計	
タイヤル	279	6 622	15 171	15 930	31 101	7 700
サイセツト	15	202	592	568	1 150	252
ブヌン	122	1 804	8 541	8 115	16 656	4 488
ツオウ	23	253	1 052	925	1 977	526
パイロン	188	8 463	20 852	20 841	41 693	10 278
アミ	80	4 855	18 820	18 988	37 808	7 307
ヤミ	7	325	855	760	1 615	424
計	714	22 524	65 873	66 127	132 000	30 975

壯丁ハ男中ノ再掲ナリ

結婚及離婚

合計	死 亡			結婚	離婚
	男	女	計		
31 688	11 417	8 888	20 305	7 330	860
145 251	47 654	39 792	87 446	36 985	5 085
146 285	45 927	39 026	84 953	37 919	5 082
147 181	46 503	40 107	86 610	36 167	5 160
152 765	52 579	44 932	97 511	33 977	4 664
149 036	59 987	52 186	112 123	38 586	5 196
140 119	55 260	47 259	102 519	37 604	5 445
154 909	53 492	44 457	97 949	38 095	5 078
151 994	66 437	58 240	124 677	40 902	4 968
148 720	52 809	46 182	98 991	38 341	5 165
154 091	63 420	56 057	119 477	40 915	4 712
163 920	49 401	42 112	91 513	40 829	4 653
168 857	51 015	44 357	95 372	37 831	4 125

年	指數					
	出生			死亡	結婚	離婚
	生產	死產	計			
明治 (31.....)	100			100	100	100
(44.....)	440	100	100	431	505	591
大正	1.....	443	98	103	418	517
	2.....	446	98	101	427	493
	3.....	461	112	105	480	464
	4.....	450	110	103	552	526
	5.....	422	108	96	505	513
	6.....	468	113	107	480	520
	7.....	458	115	105	614	558
	8.....	449	108	102	488	523
	9.....	405	115	106	588	558
	10.....	511	117	116	451	557
	11.....	511	119	116	470	516

出

州、廳	生產			死產	
	男	女	計	男	女
臺北.....	15 319	14 510	29 829	891	689
新竹.....	12 291	11 728	24 019	531	428
臺中.....	18 936	18 069	37 005	864	738
臺南.....	21 649	20 748	42 397	894	708
高雄.....	12 788	12 265	25 053	648	530
臺東.....	815	754	1 569	18	13
花蓮港.....	1 017	940	1 957	40	36
計.....	82 815	79 014	161 829	3 886	3 142

生產女百 =付男	生產百= 付死亡	比例			
		人口千=付			
		生產	死亡	結婚	離婚
121.6	64.1	12.1	7.8	2.8	0.3
105.4	62.8	42.4	26.6	11.3	1.5
105.2	60.5	41.9	25.3	11.3	1.5
105.1	61.3	41.4	25.3	10.6	1.5
106.0	66.7	42.1	28.1	9.8	1.3
106.0	78.7	40.9	32.2	11.1	1.5
104.9	76.7	38.1	29.2	10.7	1.6
106.5	66.1	41.6	27.5	10.7	1.4
106.0	85.9	40.5	34.8	11.4	1.4
106.2	69.6	39.2	27.2	10.6	1.4
106.2	81.1	40.1	32.5	11.1	1.3
105.6	58.5	43.2	24.4	10.9	1.2
104.8	58.9	42.3	25.0	9.9	1.1

生

大正十一年

計	百分比例			
	生產		死產	
	男	女	男	女
1 580	51.4	48.6	56.4	43.6
959	51.2	48.8	55.4	44.6
1 602	51.2	48.8	53.9	46.1
1 602	51.1	48.9	55.8	44.2
1 178	51.1	48.9	55.0	45.0
31	52.0	48.0	58.1	41.9
76	52.0	48.0	52.6	47.4
7 028	51.2	48.8	55.3	44.7

(30)

死

州、廳	男	女
臺北	9 630	8 009
新竹	5 963	5 303
臺中	10 976	8 986
臺南	14 601	13 188
高雄	8 204	7 510
臺東	747	691
花蓮港	891	670
計	51 016	44 357

死 亡

十歲級	零歲	一歲	二歲	三歲	四歲
零歲	26 977	7 682	4 355	2 752	
十歲	559	506	402	369	364
二十歲	626	686	661	701	690
三十歲	670	715	653	750	794
四十歲	911	808	928	843	814
五十歲	856	729	778	728	709
六十歲	679	703	674	715	692
七十歲	550	553	562	558	518
八十歲	287	267	232	192	152
九十歲	48	26	17	16	9
百歲	1				

(31)

亡

大正十一年

計	百分比	
	男	女
17 630	54.6	45.4
11 266	52.9	47.1
19 962	55.0	45.0
27 789	52.5	47.5
15 714	52.2	47.8
1 438	51.9	48.1
1 564	57.2	42.8
95 372	53.5	46.5

者 年 齡

大正十一年

五歲	六歲	七歲	八歲	九歲	計
1 827	1 326	878	805	648	95 372
384	416	471	574	497	
756	638	642	715	679	
859	850	801	839	902	
845	823	851	844	852	
811	628	698	707	609	
644	691	650	608	637	
410	408	380	326	328	
128	108	88	65	60	
6	5	4		2	

自殺及變

年	自殺				變死			
	內地人	本島人	外國人	計	內地人	本島人	外國人	計
明治 {30.....	20	62	82	110	417	
{44.....	32	602	5	639	61	1405	11	
大正 {	1.....	32	607	6	645	43	1373	8
	2.....	36	621	6	663	51	1161	2
	3.....	50	644	6	700	53	1032	6
	4.....	36	655	8	699	81	2550	9
	5.....	37	640	6	683	67	1241	6
	6.....	34	610	5	655	118	1456	4
	7.....	49	676	5	730	74	1209	11
	8.....	40	647	8	695	84	1256	3
	9.....	36	681	7	724	121	1758	8
	10.....	60	723	5	788	90	1316	9
	11.....	58	699	7	764	84	1371	7

職業別內地人

年	渡航者											計
	農業	水產	礦業	工業	商業	交通	公務	其ノ他	無職	家事	無業	
明治 {32...	443	1953	7923	5660	4704	?	20743					
{44...	3245	1202	6508	4602	50014918	?	30975					
大正 {	1...	4361	142	10060	4237	2818748	?	37576				
	2...	3996	1227	7663	4007	14620950	?	37998				
	3...	3007	851	12463	6748	7511534	?	34678				
	4...	3355	772	11303	7796	414033	?	37263				
	5...	4681	736	7944	7494	68216150	?	37687				
	6...	2934	872	6391	5402	146818916	?	35983				
	7...	4111	1379	15569	7451	235714712	?	45579				
	8...	3934	1397	11034	6734	125019672	?	44021				
	9...	3282	1689	13674	7566	158222793	?	50586				
	10...	2563	1353	10842	10589	99420161	?	46502				
	11...	2211	5.....	6059215	6	8650	81318540	51	40096			

死人員

計	計				指數	百分比		人口一 萬=付
	內地人	本島人	外國人	計		自殺	變死	
557	130	509	639	100	12.8	87.2	2.4
1477	93	2007	16	2116	331	30.2	69.8	6.4
1424	75	1980	14	2069	324	31.2	68.8	6.2
1214	87	1782	8	1877	294	35.3	64.7	5.5
1001	103	1676	12	1791	280	39.1	60.9	5.2
2640	117	3205	17	3339	523	20.9	79.1	9.6
1314	104	1881	12	1997	313	34.2	65.8	5.7
1578	152	2072	9	2233	349	29.3	70.7	6.3
1294	123	1885	16	2024	317	36.1	63.9	5.6
1343	124	1903	11	2038	319	34.2	65.8	5.6
1887	157	2439	15	2611	409	27.7	72.3	7.1
1415	160	2039	14	2203	344	35.6	64.4	5.9
1462	142	2070	14	2226	348	34.3	65.7	5.8

臺灣渡歸航者

指數	渡航者											計	指數
	農業	水產	礦業	工業	商業	交通	公務	其ノ他	無職	家事	無業		
160	161	1095	3355	1867	1425	?	7903	100					
149	1443	635	5732	2997	391	8437	?	19635	248				
181	1137	53	8657	3107	2410666	?	23644	299					
183	1429	920	7222	2543	9414478	?	26686	338					
167	1951	963	10473	3904	868442	?	25319	327					
180	1394	806	9237	7383	187788	?	26626	337					
182	1921	819	8462	6820	54811246	?	29825	377					
173	3596	1202	7312	4851	160311885	?	30539	386					
220	3270	1200	16405	6468	219211393	?	40928	518					
212	2045	1078	10456	5304	79413380	?	33957	430					
244	2285	876	11952	5473	102016620	?	38226	484					
224	2424	1030	8940	9457	48014057	?	36397	461					
193	2658	179740783	6237	439	14151	434					

(34) 第六 教 育
高等商業學校

年度	年度末現在		年度中生徒ノ異動			
	教員	生徒	入 入學	卒業	出 退學	死亡
大正 8.....	15	39	40		1	
9.....	20	80	45		3	3
10.....	30	133	63	22	6	2
11.....	34	158	72	37	?	?

生徒ハ三月一日現在ナリ

高等農林學校

年度	年度末現在		年度中生徒ノ異動			
	教員	生徒	入 入學	卒業	出 退學	死亡
大正 8.....	7	22	30		9	
9.....	10	50	41		17	
10.....	21	113	78		17	1
11.....	27	116	46		?	?

生徒ハ三月一日現在ナリ

商業專門學校

年度	年度末現在		年度中生徒ノ異動			
	教員	生徒	入 入學	卒業	出 退學	死亡
大正 8.....	7	56	66		13	
9.....	12	106	63		11	1
10.....	18	186	102	14	31	
11.....	20	145		?		

生徒ハ三月一日現在ナリ

(35)

醫學專門學校

年及年度	年度末現在		年度中生徒ノ異動					指數		
	教員	生徒	入 入學	卒業	出 退學	死亡	計	現在	入	出
明治 32.....	10	69	90		19	1	20	100	100	
大正 44.....	23	204	44	32	1	1	34	296	49	100
1.....	23	210	46	34	4	2	40	304	51	113
2.....	23	207	45	31	5	2	38	300	50	112
3.....	25	213	41	48	3	2	53	309	46	156
4.....	29	205	45	32	4		36	297	50	106
5.....	26	221	50	41	1	1	43	320	56	126
6.....	37	222	53	41	9	2	52	322	59	153
7.....	49	249	78	44	16	2	62	361	87	182
8.....	58	330	141	54	11	4	69	480	157	203
9.....	89	379	133	51	20	3	74	549	148	218
10.....	87	461	146	39	20	1	60	665	162	176
11.....	51	403	33	50	?	?	50	584	37	147

生徒ハ三月一日現在ナリ

師範學校

年及年度	年度末現在		年度中生徒ノ異動					指數		
	教員	生徒	入 入學	卒業	出 退學	死亡	計	現在	入	出
明治 32.....	59	318	221	2	29	4	35	100	100	100
大正 44.....	53	464	172	123	17	4	144	146	77	411
1.....	50	531	227	148	40		188	167	103	537
2.....	53	634	282	173	24	4	201	199	128	574
3.....	44	695	280	169	49	1	219	217	127	626
4.....	50	764	293	205	55	2	262	240	133	748
5.....	49	802	280	210	33	4	247	252	127	706
6.....	49	824	292	235	44	8	287	262	132	820
7.....	57	908	365	229	55	5	289	286	165	826
8.....	69	1219	604	299	56	4	359	383	274	1026
9.....	70	1188	331	249	54	9	312	374	150	891
10.....	98	1569	638	535	49	4	538	493	311	1680
11.....	83	1762	684	419	?	?	419	554	310	1197

元國語學校ヲ大正八年四月師範學校ト改稱ス
明治四十二年度以後ノ年度末生徒ハ三月一日現在ナリ

中 學 校

年及年度	年 末 又 ハ 年 度 末 現 在		年 中 又 ハ 年 度 中 生 徒 ノ 異 動					指 數			
	教 員	生 徒	入 出					生 徒			
			入 學	卒 業	退 學	死 亡	計	現 在	入	出	
曆年 { 明治 32.....	?	26	15	7	1	8	100	100	
年度 { 大正 1.....	44.....	41	542	172	52	83	2	137	2 085	1 147	100
	1.....	43	583	191	55	101	3	159	2 242	1 273	116
	2.....	43	623	208	80	98	1	179	2 396	1 387	131
	3.....	40	776	367	75	125	5	205	2 985	2 447	150
	4.....	69	1 078	536	81	164	1	240	4 140	3 573	171
	5.....	70	1 331	566	72	234	8	314	5 119	3 773	215
	6.....	82	1 591	535	80	254	334	6 119	3 567	226
	7.....	76	1 457	480	191	252	9	452	5 605	3 200	242
	8.....	75	1 459	440	197	274	5	470	5 612	2 933	266
	9.....	79	1 509	425	203	209	6	418	5 804	2 833	215
	10.....	83	1 547	463	204	220	9	439	6 950	3 087	243
11.....	112	2 020	905	170	?	?	170	7 769	6 033	124	

大正四年度乃至大正十年度ニハ元高等普通學校ノ事實ヲ合算セリ
 明治四十一年度以後ノ生徒ハ三月一日現在ナリ

高 等 女 學 校

年及年度	年 末 又 ハ 年 度 末 現 在		年 中 又 ハ 年 度 中 生 徒 ノ 異 動					指 數			
	教 員	生 徒	入 出					生 徒			
			入 學	卒 業	退 學	死 亡	計	現 在	入	出	
曆年 { 明治 37.....	9	81	48	2	7	1	10	100	100	
年度 { 大正 1.....	44.....	36	370	162	90	40	3	139	457	338	100
	1.....	33	424	212	86	73	1	160	523	442	115
	2.....	31	454	209	94	86	3	183	560	435	136
	3.....	32	526	227	96	58	1	155	649	473	112
	4.....	34	585	229	135	77	212	722	477	153
	5.....	37	605	241	145	92	1	238	747	502	171
	6.....	43	775	387	146	111	2	259	957	806	186
	7.....	46	936	416	170	101	6	277	1 156	867	199
	8.....	87	1 236	549	228	177	8	413	1 526	1 144	297
	9.....	108	1 560	680	434	114	4	552	1 926	1 417	397
	10.....	119	1 743	751	524	163	4	691	2 152	1 565	497
11.....	122	2 185	818	465	?	?	465	2 698	1 704	335	

大正七年度以前ニハ元國語學校附屬女學校ノ事實ヲ、大正八年度及同九年度ニハ元公立高等女學校ノ事實ヲ、大正八年度乃至大正十年度ニハ元女子高等普通學校ノ事實ヲ合算セリ
 年度末生徒ハ三月一日現在ナリ

商 業 學 校

年度	年 度 末 現 在		年 度 中 生 徒 ノ 異 動			
	教 員	生 徒	入 入 學	卒 業	退 學	死 亡
大正 { 6.....	16	69	76	7
	20	154	94	14
	29	301	179	38	2
	37	418	164	13	33	4
	39	552	181	91	36	5
	36	578	162	111	?	?

大正八年度及同九年度ニハ元公立商業學校ノ事實ヲ合算セリ
 生徒ハ三月一日現在ナリ

農林學校

年度	年度末現在		年度中生徒ノ異動			
	教員	生徒	入 入學	出 卒業	出 退學	出 死亡
大正 8.....	7	61	70	9	2
9.....	11	115	80	22	2
10.....	15	177	90	49	27	2
11.....	12	198	87	48	?	?

生徒ハ三月一日現在ナリ

工業學校

年度	年度末現在		年度中生徒ノ異動				指數			
	教員	生徒	入 入學	出 卒業	出 退學	出 死亡	計	現在	入	出
大正 1.....	11	58	60	2	2	100	100
2.....	17	116	60	6	6	200	100
3.....	22	170	63	4	1	5	293	105
4.....	23	168	64	51	16	67	290	107	100
5.....	23	166	67	44	23	1	68	286	112	101
6.....	24	179	74	49	12	1	62	307	123	93
7.....	42	239	186	48	26	1	75	412	310	112
8.....	46	315	135	61	34	1	96	543	225	143
9.....	63	324	125	49	43	4	96	559	208	143
10.....	83	398	154	46	42	88	686	257	131
11.....	49	447	156	79	?	?	79	771	200	118

大正六年度マテハ元工業講習所ノ事實ナリ
 大正七年度乃至同九年度ニハ元公立工業學校ノ事實ヲ合算セリ
 生徒ハ三月一日現在ナリ

實業補習學校

年度	年度末現在			年度中生徒ノ異動	
	校數	教員	生徒	入學	修了
大正 11.....	8	30	413	412	138

生徒ハ三月一日現在ナリ

大正十年度以前ハ本表ノ事實ナキヲ以テ簡易實業學校ノ事實ヲ次ニ掲グ

簡易實業學校

年度	年度末現在		年度中生徒ノ異動				指數			
	校數	生徒	入 入學	出 卒業	出 退學	出 死亡	計	現在	入	出
大正 2.....	14	257	348	94	94	100	100
3.....	14	559	550	149	254	2	405	218	158	100
4.....	19	724	682	226	383	3	612	282	196	151
5.....	22	898	813	267	434	5	706	349	234	174
6.....	24	871	756	307	517	4	828	339	217	204
7.....	24	928	967	257	674	1	932	361	278	230
8.....	24	853	1108	320	805	3	1128	332	318	279
9.....	25	1022	1077	315	545	860	398	309	212
10.....	28	1132	1164	506	713	3	1222	440	334	302

元公學校實業科ヲ簡易實業學校ト改稱ス、生徒ハ三月一日現在ナリ
 教員ハ總テ公學校ヨリノ兼務者ナルヲ以テ之ヲ掲上セス

小 學 校

年及年度	校數			計	男
	本校	分教場	派遣教授所		
明治 曆年 {32.....	8		1	9	24
44.....	28	18	17	63	181
大正 1.....	44	16	14	74	218
2.....	53	21	20	94	255
3.....	60	32	16	108	297
4.....	66	35	12	113	320
年度 {5.....	79	27	11	117	346
6.....	93	19	8	120	360
7.....	100	20	4	124	377
8.....	112	16		128	393
9.....	130	1		131	406
10.....	131	1		132	452
11.....	132	1		133	477

明治三十七年以前ハ十二月三十一日現在ナリ

明治四十二年度以後ノ児童ハ三月一日現在ナリ

小 學 校

年及年度	入			卒業		退
	入學		計	男	女	
	男	女			男	女
明治 曆年 {32.....	421	278	699	30	25	158
44.....	2 297	2 084	4 381	478	440	1 254
大正 1.....	2 563	2 378	4 941	552	547	1 355
2.....	3 202	2 989	6 191	728	647	1 915
3.....	3 167	2 908	6 075	831	719	1 747
年度 {4.....	3 352	3 266	6 618	910	838	1 871
5.....	3 438	3 307	6 745	963	891	1 897
6.....	3 632	3 778	7 410	983	983	2 190
7.....	4 034	4 139	8 173	1 151	1 153	2 376
8.....	4 680	4 778	9 458	1 224	1 215	2 730
9.....	5 133	4 886	10 019	1 460	1 449	2 407
10.....	5 455	5 446	10 901	1 727	1 547	3 025
11.....	2 871	2 764	5 635	1 799	1 692	?

明治三十二年ノ退學ニハ廢校ニ依リ除籍シタルモノヲ含ム、大正十年

一 (現況)

各 年 度 末

教員	児童				指數		
	女	計	男	女	計	校數	教員
6	30	484	336	820	100	100	100
88	269	4 053	3 705	7 758	700	897	946
101	319	4 685	4 295	8 980	822	1 063	1 095
130	385	5 437	4 943	10 380	1 044	1 283	1 266
150	447	6 075	5 525	11 600	1 200	1 490	1 415
142	462	6 673	6 239	12 912	1 256	1 540	1 575
181	527	7 281	6 864	14 145	1 300	1 757	1 725
193	553	7 724	7 576	15 300	1 333	1 843	1 866
201	578	8 396	8 226	16 622	1 378	1 927	2 027
228	621	9 120	8 928	18 048	1 422	2 070	2 200
242	648	10 001	9 701	19 702	1 456	2 157	2 414
257	709	11 004	10 368	21 372	1 467	2 363	2 606
257	734	11 553	10 890	22 443	1 478	2 447	2 738

二 (児童異動)

學	出					指數	
	死亡		計			入	出
	男	女	男	女	計		
107	4	3	192	135	327	100	100
1 140	17	18	1 740	1 604	3 353	627	1 025
1 275	17	11	1 924	1 833	3 757	707	1 149
1 796	15	15	2 058	2 458	5 116	886	1 565
1 625	30	19	2 608	2 363	4 971	869	1 520
1 797	29	25	2 810	2 660	5 470	947	1 673
1 822	23	20	2 883	2 733	5 616	965	1 717
2 181	28	27	3 208	3 191	6 399	1 080	1 954
2 496	35	33	3 562	3 682	7 244	1 159	2 215
2 834	36	32	4 000	4 081	8 081	1 353	2 471
3 133	35	32	3 962	4 614	8 516	1 433	2 604
3 095	23	33	4 775	4 675	9 450	1 560	2 890
?	?	?	1 799	1 699	3 498	806	1 070

度以前ノ入學ニハ轉入學ヲ含ム

公 學 校

年及年度	校數			教員	
	本校	分校	計	内地人	本島人
曆年 { 32.....	101	5	106	192	179
44.....	197	56	253	418	789
大正					
1.....	203	62	265	507	835
2.....	217	63	280	559	848
3.....	222	71	293	651	905
4.....	226	81	307	711	993
年度					
5.....	238	90	328	708	1103
6.....	254	98	352	918	1411
7.....	290	131	421	1017	1804
8.....	306	132	438	1165	2286
9.....	352	143	495	1228	2841
10.....	454	77	531	1387	3345
11.....	494	154	648	?	?

明治三十七年以前ノ児童ハ國語傳習所中蕃人ニ係ル事實ヲ掲載セリ
 明治四十年以前ハ十二月三十一日現在ナリ
 明治四十二年以後ノ児童ハ三月一日現在ナリ
 大正十年以前ニハ元蕃人公學校ノ實事ヲ合算セリ次表亦同シ

公 學 校

年及年度	入 學			卒 業			退 學
	男	女	計	男	女	男	
曆年 { 32.....	8100	383	8492	313	2523	
44.....	15404	2381	17785	2458	169	10119	
大正							
1.....	16693	2295	18988	3341	260	9889	
2.....	17079	2572	19651	3891	278	8388	
3.....	17624	2752	20376	4460	368	8412	
4.....	18271	3089	21360	5217	418	8435	
年度							
5.....	21521	4144	25665	5965	561	8416	
6.....	25375	5593	30968	7189	803	8736	
7.....	33831	8794	42625	8476	1063	11166	
8.....	34828	9762	44590	8852	1275	13022	
9.....	46538	12011	58549	9974	1531	16472	
10.....	49520	13398	62918	11846	2026	20415	
11.....	44508	12813	57321	13435	2604	?	

明治三十七年以前ノ退學ニハ廢校ニ依リ除籍シタルモノヲ含ム大正

一 (現況)

各 年 度 末

計	兒 童			指 數		
	男	女	計	校數	教員	兒童
371	10034	445	10479	100	100	100
1207	42254	4186	46440	239	325	443
1342	46542	4998	51540	250	362	491
1407	51015	5893	56908	264	379	543
1550	56079	6882	62961	276	419	600
1704	60952	8015	68967	290	459	655
1901	68758	10023	78781	309	512	752
2329	78889	12903	91792	332	628	876
2821	94019	17795	111814	397	760	1067
3451	107253	22327	129580	413	930	1237
4069	127575	28229	155804	467	1100	1487
4732	145993	32509	178502	501	1275	1703
3784	163175	37246	200421	611	1020	1913

二 (兒童異動)

學 女	出			指 數		
	男	女	計	入	出	
74	82	2	2918	76	2994	100
1975	184	11	12761	2155	14916	209
1301	170	14	13400	1575	14975	224
1307	161	16	12440	1656	14096	231
1452	222	21	13090	1841	14931	240
1530	238	40	13890	1968	15878	252
1728	268	35	14649	2324	16973	302
2111	247	38	16172	2952	19124	365
3106	337	66	19979	4235	24214	502
4030	455	119	22329	5424	27753	525
5608	441	90	26887	7229	34116	696
7399	430	93	32691	9518	42209	741
?	?	?	13435	2604	16039	675

十年以前ノ入學ニハ轉入學ヲ含ム

警察官及司

年	年末現在				年中					
	教官及講師	練習生			入			卒業		
		甲科	乙科	計	甲科	乙科	計	甲科	乙科	
明治	35.....	36	51	145	190	59	532	591	45	386
	44.....	44	50	197	247	51	1312	1363	64	42
大正	1.....	59	56	155	211	56	648	704	50	329
	2.....	40	40	97	137	40	1136	1176	54	371
	3.....	40	43	109	152	43	775	818	38	253
	4.....	29	46	135	181	46	612	658	42	373
	5.....	31	36	148	184	36	765	801	46	648
	6.....	30	33	154	187	34	803	927	35	833
	7.....	34	34	250	250	132	764	896	163	688
	8.....	36	50	217	267	151	746	897	96	641
	9.....	36	41	350	397	42	1114	1156	49	447
	10.....	35	52	53	105	53	594	647	41	838
	11.....	34	44	276	326	46	660	706	52	391

大正七、八年ノ甲科生中ニハ特種(部長)練習生ヲ含ム
(1)ハ甲科生ナリ

私立

年及年度	年末又ハ年度末現在			年中又ハ年度中生徒ノ異動					指數			
	校數	教員	生徒	入		出			現在	生徒		
				入學	卒業	退學	死亡	計		入	出	
明治	6	33	781	?				42	100			
大正	44.....	12	84	785	498	63	241	1	305	101	100	100
1.....	12	86	882	1053	111	184	2	297	113	214	97	
2.....	13	97	832	630	86	507	2	655	107	128	215	
3.....	12	91	924	656	63	519	5	587	118	133	102	

本表退學ニハ廢校ニ依リ除籍シタルモノヲ含ム
明治四十四年度以後ノ生徒ハ三月一日現在ナリ

獄官練習所

練習生ノ異動	出							指數			
	派遣	退所	死亡	計			現在	練習生			
				甲科	乙科	計		入	出		
乙科	甲科	乙科	甲科	乙科	計	甲科	乙科	計	現在	入	出
120	5	23	2	50	531	531	100	100	100		
1166	1	12		67	1220	1287	124	231	222		
(1) 2											
342		7		50	678	728	106	119	125		
794	2	29		56	1194	1250	69	199	215		
227	2	16	4	40	565	545	76	136	94		
199	1	13	1	43	586	629	91	111	108		
75		21	2	46	746	792	92	136	136		
15		13	2	37	887	924	94	157	159		
64	2	23	6	165	630	845	130	151	145		
110	5	25	3	101	779	886	134	152	151		
443	1	71	11	50	972	1022	199	196	176		
1	1	58		42	897	939	53	109	165		
.....	1	46	1	54	437	491	161	119	85		

學校

年度	年度末現在			年度中生徒ノ異動					指數		
	校數	教員	生徒	入		出			現在	生徒	
				入學	卒業	退學	死亡	計		入	出
大正	14	88	974	607	98	492	4	594	125	141	195
4...	14	106	1117	972	121	763	2	886	143	197	290
5...	19	188	1589	1330	219	660	4	883	203	270	290
6...	19	230	1706	1473	138	934	8	1080	218	299	354
7...	21	245	2169	1462	206	803	14	1023	278	297	335
8...	22	232	2444	1665	327	973	5	1305	313	338	423
9...	20	196	2659	2549	1903	1218	8	120	340	517	1025
10...	16	198	2231	2509	488	1205	6	1659	286	509	557
11...											

(46)

幼稚園

年及年度	年末又ハ年度末現在					年中保
	園數	保婦	幼兒			
			男	女	計	
曆年(明治)	1	1	9	11	20	
44	3	7	117	118	235	19
大正						
1	3	5	93	100	193	36
2	2	4	66	71	137	26
3	2	6	78	52	130	23
4	4	8	108	95	203	37
年度						
5	9	18	280	228	508	119
6	12	23	395	259	654	185
7	14	35	500	322	822	149
8	15	34	573	328	901	264
9	19	36	815	464	1279	334
10	27	53	712	444	1156	739
11	28	58	849	490	1339	425

大正十年度以前ハ私立ノミナリ、幼兒ハ三月一日現在ナリ

書房

年及年度	年末又ハ年度末現在					指數		
	書房	教員	生徒			書房	教員	生徒
			男	女	計			
曆年(明治)	1421	1421	25089	126	25215	100	100	100
44	548	500	15310	440	15750	39	39	62
大正								
1	541	555	15747	555	16302	38	39	65
2	576	589	16729	555	17284	41	41	69
3	638	648	18696	561	19257	45	46	76
4	599	609	17433	567	18000	42	43	71
年度								
5	584	660	18562	758	19320	41	46	77
6	533	593	16839	802	17641	38	42	70
7	385	452	12725	589	13314	27	32	53
8	301	350	10347	589	10936	21	25	43
9	225	252	7167	472	7639	16	18	30
10	197	221	6490	472	6962	14	16	28
11	88	118	3239	425	3664	6	8	15

(47)

園

又ハ年度中 育滿期	指數							
	女	計	幼兒			保育滿期		
			男	女	計	男	女	計
			100	100	100			
31	50	1300	1073	1175	100	100	100	
31	67	1033	909	965	189	100	134	
27	53	733	645	685	137	87	106	
27	50	807	473	650	121	87	100	
31	68	1200	864	1015	195	100	136	
89	208	3111	2073	2540	626	287	416	
108	293	4389	2354	3270	974	348	586	
116	265	5556	2927	4110	784	374	530	
146	410	6367	2982	4505	1394	471	820	
158	492	9056	4218	6395	1758	510	984	
410	1149	7911	4036	5780	3880	1322	2298	
239	664	9433	4455	6695	2237	771	1328	

圖書館

年及年度	年末又ハ年度末現在				指數			開館一日 平均閱覽 人員
	館數	藏書冊數		開館 日數	閱覽 人員	和漢書		
		和漢書	洋書			和漢書	洋書	
曆年(明治)	1	9978	283	320	?	100	100	?
44	2	21211	1163	350	254	213	411	0.7
大正								
1	2	22467	1237	347	497	225	437	1.4
2	2	23687	1263	345	417	237	457	1.2
3	1	8961	616	295	370	90	218	1.3
4	2	29163	3355	361	32921	292	1186	91.2
年度								
5	2	42650	4668	614	65287	427	1649	106.3
6	2	50491	5768	693	75981	505	2039	109.6
7	2	66242	6768	689	79783	664	2392	115.8
8	2	61126	7019	677	94137	613	2480	139.1
9	4	70800	8493	1191	117295	710	3001	98.5
10	3	82459	9607	1036	159502	826	3395	154.0
11	4	80336	9027	1200	202505	805	3190	163.8

新聞紙及雜誌ノ配付數

年	新聞紙		雜誌		指數			
	種類	配付數	種類	配付數	新聞紙	新聞紙	雜誌	雜誌
明治	31.....	1 1 626 767	3 11 492	100	100	100	100	100
	44.....	10 10 365 211	29 413 300	1 000	637	967	3 596	
大正	1.....	9 9 634 185	37 493 819	900	592	1 233	4 297	
	2.....	7 30 301 149	55 743 174	700	1 863	1 833	6 467	
	3.....	7 10 502 836	37 762 807	700	647	1 233	6 638	
	4.....	7 11 120 856	45 782 733	700	684	1 500	6 811	
	5.....	9 11 369 584	39 597 828	900	699	1 300	5 202	
	6.....	10 12 358 220	38 520 323	1 000	760	1 267	4 528	
	7.....	10 13 064 436	44 390 461	1 000	803	1 467	3 398	
	8.....	10 14 450 092	44 388 386	1 000	888	1 467	3 380	
	9.....	12 17 120 016	39 491 018	1 200	1 052	1 300	4 273	
	10.....	13 17 995 656	25 236 429	1 300	1 106	833	2 057	
	11.....	14 18 806 867	22 330 897	1 400	1 156	633	2 879	

第七 社 寺
神社及寺院

(49)

各 年 末

年	神社	寺院	廟宇	
明治	36.....	2	3	1 988
	44.....	6	11	5 711
大正	1.....	8	11	5 788
	2.....	9	12	5 838
	3.....	10	17	5 955
	4.....	13	20	6 170
	5.....	14	24	8 144
	6.....	14	25	8 981
	7.....	15	25	9 088
	8.....	16	25	9 653
	9.....	16	28	9 645
	10.....	16	29	9 650
	11.....	16	30	9 669

寺院ハ明治三十二年六月府令第四十七號ニ依リ建立シタルモノナリ
廟宇ハ同年七月府令第五十九號該當ノ本島ノ舊價ニ依ルモノナリ
而シテ大正二年以後ニ劇増セシハ齋堂及神明會等ヲ掲上セシニ依ル

教務所及説教所

各 年 末

年	教務所			説教所			
	神道	佛教	基督教	神道	佛教	基督教	
明治	36.....		3	5	6	59	128
	44.....			5	9	60	193
大正	1.....	1	1	6	13	63	193
	2.....	2	1	6	18	73	193
	3.....	2	2	4	20	77	188
	4.....	1	1	4	18	78	183
	5.....		1	3	25	81	190
	6.....			3	28	68	188
	7.....			3	31	60	190
	8.....			3	31	62	195
	9.....			2	33	64	195
	10.....			2	34	65	191
	11.....			2	35	66	192

民事争訟調停件數

Table with columns: 年, 受理, 處理, 未濟, 指數 (受理, 處理, 未濟), 百分比 (處理, 未濟). Rows include 明治 (32, 44) and 大正 (1-11).

表中明治三十七年以後ノ分ハ同年律令第三號ニ依ルモノニシテ其ノ以前ニ在リテハ之カ執行權ノキモノトス

民事第一審受理及處理件數

Table with columns: 年, 受理 (舊受, 新受, 計), 處理, 未濟, 指數 (受理, 處理, 未濟), 百分比 (受理, 處理, 未濟). Rows include 明治 (32, 44) and 大正 (1-11).

大正八年受理件數ト處理及未濟件數ト合計シタル數ト符合セサルハ受理後移送ノモノニ依ル

民事第一審種類別處理件數

Table with columns: 年, 人事, 土地, 建物船舶, 金錢, 穀類, 物品, 證券, 其他, 計, 指數. Rows include 明治 (32, 44) and 大正 (1-11).

本表ト前表ノ處理件數ト符合セサルハ調査ノ方法ヲ異ニシ處理中關席判決ニ對シテハ故障申立期間經過後ノモノ及故障事件ニ就テハ終局ノ判決アリタルモノノミヲ掲上セルニ依ル

民事第二審受理及處理件數

Table with columns: 年, 受理 (舊受, 新受, 計), 處理, 未濟, 指數 (受理, 處理, 未濟), 百分比 (受理, 處理, 未濟). Rows include 明治 (32, 44) and 大正 (1-11).

民事第二審種類別處理件數

年	人事	土地	建物 船舶	金錢	穀類	物品	證券	其他	計	指數
明治 {32.....	3	53	20	124	20	2	10	25	263	100
{44.....	69	166	19	441	42	10	2	41	790	300
{1.....	38	184	29	395	51	9	1	37	742	282
{2.....	38	249	22	305	63	10	5	48	830	316
{3.....	60	212	17	480	65	12	4	49	899	342
{4.....	51	172	10	461	22	9	2	46	773	294
大正 {5.....	45	164	17	553	46	12	2	37	876	338
{6.....	54	133	22	425	48	7	6	44	739	281
{7.....	51	129	23	375	45	14	38	675	267
{8.....	43	171	20	338	57	17	17	663	252
{9.....	64	241	30	467	72	17	6	33	930	354
{10.....	55	228	24	542	59	13	2	36	959	365
{11.....	109	302	36	1 048	70	19	2	82	1 668	634

本表ト前表ノ處理件數ト符合セラルハ調査ノ方法ヲ異ニシ處理中關
席判決ニ對シテハ故障申立期間經過後ノモノ及故障事件ニ就テハ終
局ノ判決アリタルモノノミヲ掲上セルニ依ル

執達件數

年	受理	處理	未濟	指數			百分比例	
				受理	處理	未濟	處理	未濟
明治 {32.....	30 849	30 530	319	100	100	100	99.0	1.0
{44.....	36 594	36 478	116	119	119	38	99.7	0.3
{1.....	33 315	33 220	95	124	125	30	99.8	0.2
{2.....	54 435	54 297	138	176	178	43	99.7	0.3
{3.....	77 339	77 117	222	251	253	70	99.7	0.3
{4.....	67 157	66 865	292	218	219	92	99.6	0.4
大正 {5.....	51 255	51 097	158	166	167	50	99.7	0.3
{6.....	43 891	43 788	103	142	143	32	97.5	2.5
{7.....	39 660	39 572	88	161	130	28	99.8	0.2
{8.....	43 942	43 879	63	142	144	20	99.9	0.1
{9.....	49 571	49 425	146	161	162	46	99.7	0.3
{10.....	60 927	60 684	243	198	199	76	99.6	0.4
{11.....	70 497	70 108	389	229	230	122	99.4	0.6

地方法院檢察官受理及處理件數

年	受理	處理	未濟	指數			百分比例	
				受理	處理	未濟	處理	未濟
明治 {30.....	3 330	3 149	181	100	100	100	94.6	5.4
{44.....	9 828	9 730	98	295	309	54	99.0	1.0
{1.....	10 116	10 018	98	304	318	54	99.0	1.0
{2.....	10 872	10 749	123	326	341	68	98.9	1.1
{3.....	10 955	10 840	115	329	344	64	99.0	1.0
{4.....	10 852	10 751	101	326	341	56	99.1	0.9
大正 {5.....	12 332	12 236	96	376	389	53	99.2	0.8
{6.....	13 885	13 693	192	417	465	106	98.6	1.4
{7.....	15 532	15 339	193	466	487	107	98.7	1.3
{8.....	15 532	15 268	264	466	485	146	98.3	1.7
{9.....	14 611	14 424	187	439	458	103	98.7	1.3
{10.....	17 401	17 102	299	523	543	163	98.3	1.7
{11.....	18 216	17 932	284	547	569	157	98.4	1.6

豫審件數

年	受理	處理	未濟	指數			百分比例	
				受理	處理	未濟	處理	未濟
明治 {30.....	1 121	680	441	100	100	100	60.7	39.3
{44.....	52	41	11	5	6	2	78.8	21.2
{1.....	59	56	3	5	8	1	94.9	5.1
{2.....	52	44	8	5	6	2	84.6	15.4
{3.....	86	74	12	8	11	3	86.0	14.0
{4.....	78	68	10	7	10	2	87.2	12.8
大正 {5.....	96	71	25	9	10	6	74.0	26.0
{6.....	128	103	25	11	15	6	80.5	19.5
{7.....	160	124	36	14	18	8	77.5	22.5
{8.....	155	123	32	14	19	6	82.6	17.4
{9.....	187	125	62	17	18	14	66.8	33.2
{10.....	211	166	45	19	24	10	78.7	21.3
{11.....	217	182	35	19	27	8	83.9	16.1

(54)

刑事第一審受理及處理件數

Table with columns for Year, Status (受理, 處理, 未濟), Index (指數), and Percentage (百分比). Rows include Meiji (明治) and Taisho (大正) years.

刑事第二審受理及處理件數

Table with columns for Year, Status (受理, 處理, 未濟), Index (指數), and Percentage (百分比). Rows include Meiji (明治) and Taisho (大正) years.

第九 警察 警察官署

(55)

各年末

Table showing police statistics by year (明治, 大正) and category (警務部, 警務課, 警察課, 警察署, 支廳, 派出所, 駐在所, 警成所, 分遣所).

本表及次表中明治四十四年ヨリ大正二年マデハ警務本署所屬ノ分ヲ含ム (1)ハ警察分署 (2)ハ監察 (3)ハ監養所ナリ

警察官吏

各年末

Table showing police officer statistics by year (明治, 大正) and category (警視, 警部, 警部補, 巡査, 計, 警手, 隘勇, 警察官吏).



盜

年	強盜		竊
	件數	見積價額	
明治 {30.....	2 657	340 581	1 196
44.....	54	3 428	8 421
1.....	44	2 417	9 808
2.....	53	1 939	9 905
3.....	38	1 254	8 976
4.....	30	1 001	9 430
大正 {5.....	36	10 892	10 750
6.....	42	1 398	11 527
7.....	52	3 680	11 969
8.....	33	2 924	11 148
9.....	43	3 039	9 046
10.....	47	6 354	10 334
11.....	41	2 473	10 687

火

年	火							
	一月	二月	三月	四月	五月	六月	七月	八月
明治 {32.....	20	14	25	31	32	21	28	33
44.....	77	82	97	75	36	54	37	23
1.....	32	84	66	106	49	29	36	29
2.....	65	97	47	68	46	38	31	51
3.....	115	89	79	77	53	25	39	44
4.....	61	61	82	59	26	52	52	29
大正 {5.....	103	63	46	79	76	42	48	37
6.....	108	114	68	52	64	43	36	49
7.....	161	135	93	90	64	42	33	43
8.....	70	79	75	36	45	46	66	42
9.....	102	54	54	57	33	29	36	30
10.....	67	93	52	70	32	29	47	51
11.....	64	32	65	60	42	45	40	30
百二十分比例	15.1	14.4	12.2	12.4	8.7	7.2	7.7	7.2

難

盜	計		指數	
	見積價額	件數	見積價額	件數
84 381	3 853	424 962	100	100
173 231	8 475	176 659	220	42
231 994	9 352	234 411	243	55
194 073	9 953	196 012	253	46
177 794	9 014	179 048	234	42
152 430	9 400	153 434	246	36
136 708	10 786	197 000	280	46
221 703	11 599	223 101	300	52
360 293	12 021	363 973	312	86
395 479	11 181	398 403	290	94
488 034	9 089	491 073	236	116
418 691	10 381	425 045	269	100
383 972	10 728	391 445	278	92

災

九月	十月	十一月	十二月	計	四季別百分比			
					自十二月 冬至二月	自三月 春至五月	自六月 夏至八月	自九月 秋至十一月
27	32	18	29	310	20.3	28.4	26.5	24.8
24	54	89	43	691	29.2	30.1	16.5	24.2
53	51	41	45	626	25.7	35.3	15.0	24.0
30	89	54	49	665	31.7	24.2	18.1	26.0
26	40	29	51	667	38.2	31.3	16.2	14.3
37	33	34	78	606	33.0	27.9	21.9	17.2
43	41	58	52	683	31.7	29.2	18.5	20.6
29	41	62	86	757	40.7	24.3	17.6	17.4
55	54	29	39	838	43.2	27.9	13.3	15.6
73	33	73	64	702	30.4	22.2	21.9	25.5
22	25	30	51	523	39.6	27.5	18.2	14.7
39	63	63	50	656	32.0	23.4	19.4	25.2
34	33	55	71	583	28.7	28.6	21.8	20.9
7.2	8.5	9.2	10.2	120.0				

警察上救護種類別

年	家	船	人
明治 {30.....	173	23	1 620
44.....	3 885	53	11 842
1.....	1 271	50	7 715
2.....	1 268	74	5 259
3.....	1 137	75	6 626
4.....	881	56	3 110
大正 {5.....	1 011	38	3 505
6.....	1 239	85	4 290
7.....	1 236	106	3 902
8.....	1 423	76	4 509
9.....	1 124	18	5 181
10.....	1 193	31	3 949
11.....	2 162	130	4 573

本表ノ指數次ノ如シ

年	指數		
	家	船	人
明治 {30.....	100	100	100
44.....	2 246	230	727
1.....	735	217	474
2.....	733	322	323
3.....	637	326	370
4.....	509	243	191
大正 {5.....	584	165	221
6.....	716	370	263
7.....	714	461	240
8.....	824	330	277
9.....	650	78	318
10.....	690	135	242
11.....	1 250	565	281

犯罪即決新受件數

年	賭博	行政諸規則違犯	其ノ他	計
明治 {37.....	311	3 076	24 886	28 273
44.....	1 563	19 683	18 918	40 164
1.....	1 851	21 540	17 950	41 341
2.....	1 982	23 693	18 002	43 677
3.....	2 204	22 021	16 017	40 242
4.....	1 831	21 320	13 671	36 822
大正 {5.....	2 133	24 884	15 863	42 880
6.....	2 359	25 793	15 776	43 928
7.....	2 517	26 484	17 498	46 499
8.....	3 011	27 641	20 539	51 241
9.....	2 635	20 515	14 918	38 068
10.....	3 125	27 548	20 335	51 008
11.....	3 691	31 139	22 833	57 663

本表ノ指數及百分比例次ノ如シ

年	指數	人口一萬ニ付受理件數	百分比例		
			賭博	行政諸規則違犯	其ノ他
明治 {37.....	100	95	1.1	10.9	88.0
44.....	142	122	3.9	49.0	47.1
1.....	146	123	4.5	52.1	43.4
2.....	154	128	4.5	54.3	41.2
3.....	142	116	5.5	51.7	39.8
4.....	130	106	5.0	57.9	37.1
大正 {5.....	152	122	5.0	58.0	37.0
6.....	155	123	5.4	58.7	35.9
7.....	164	130	5.4	57.0	37.6
8.....	181	141	5.9	53.9	40.2
9.....	135	104	6.9	53.9	39.2
10.....	182	137	6.1	53.5	40.4
11.....	204	151	6.4	54.0	39.6

(60) 第一〇 蕃 務

蕃人ノ爲ニ殺傷セラレタル者

年	死			傷			指數	
	内地人	本島人	計	内地人	本島人	計	死	傷
明治 { 29.....		63	63		16	16	100	100
44.....	4	151	155	1	29	30	246	188
1.....	9	146	155	4	19	23	246	144
2.....	15	59	74	1	17	18	117	113
3.....	9	29	38	2	8	10	60	63
4.....	24	49	73	5	15	20	116	125
大正 { 5.....	6	25	31	1	6	7	49	44
6.....	3	10	13		2	2	21	13
7.....		18	18		6	6	29	38
8.....		18	18	1	2	3	29	19
9.....	12	42	54	2	4	6	86	38
10.....	18	32	50	7	8	15	79	94
11.....	2	14	16		6	6	25	38

本表ノ外大正四年ニ外國人ノ死二傷一アリ

蕃地警備員ノ死傷

年	死				傷				指數		
	警備員及 警手	巡査	其ノ 他	計	警備員及 警手	巡査	其ノ 他	計	死	傷	
明治 { 37.....		14	93	21	128	1	3	4	52	100	100
44.....	6	67	184	22	279	5	51	103	20	179	218
1.....	23	188	362	88	651	24	321	390	125	866	510
2.....	3	30	74	62	169	3	129	127	98	337	132
3.....	6	68	43	56	173	6	90	85	46	227	135
4.....	1	41	38	10	90	3	84	72	7	160	70
大正 { 5.....	1	26	27	15	69		31	58	13	102	54
6.....		40	48	35	123	4	90	111	59	264	96
7.....		7	15	1	23	1	46	65	4	116	18
8.....	1	7	31	2	41	1	54	65	10	130	32
9.....	2	48	106	12	168	2	73	92	9	176	131
10.....	1	28	45	2	76	1	59	65	19	144	60
11.....		12	15	5	32	2	63	50	37	152	25

大正八年以前ノ巡査ニハ巡査補ヲ含ミ警手ニハ隘勇ヲ含ム

(61)

蕃 童 教 育

大正十一年末

州、廳	教育所	兒童		
		男	女	計
臺 北.....	23	317	336	653
新 竹.....	25	387	122	509
臺 中.....	24	445	250	704
臺 南.....	4	64	10	74
高 雄.....	26	529	134	663
臺 東.....	14	284	40	324
花蓮港.....	26	345	197	542
計.....	142	2 371	1 098	3 469
大正十年.....	126	1 966	769	2 735
同 九年.....	98	1 578	501	2 079
同 八年.....	84	1 542	453	1 995
同 七年.....	82	1 479	398	1 877
同 六年.....	61	1 276	385	1 661

(62) 第一

監獄 在監人員

各年末

年	受刑者	刑事被告人	留置者	乳兒	計	指數
明治 {30.....	727	777	15		1519	100
{44.....	2833	319	31	3	3186	210
{1.....	2278	325	40	1	2644	174
{2.....	2102	470	24	2	2598	171
{3.....	1986	331	25	2	2344	154
{4.....	2951	309	36	1	3297	217
大正 {5.....	2931	264	20	1	3216	212
{6.....	2965	350	28	3	3346	220
{7.....	3153	435	30		3618	238
{8.....	2998	397	20	2	3417	226
{9.....	2698	315	17	1	3031	200
{10.....	2842	359	46	6	3250	214
{11.....	2469	343	102	1	2915	192

留置者ノ明治三十年ハ別房留置人ナリ

在監患者及死亡者

年	患者	死亡者	患者百ニ付死亡者	指數	
				患者	死亡者
明治 {30.....	7049	669	9.5	100	100
{44.....	610	118	19.3	9	18
{1.....	577	102	17.7	8	15
{2.....	485	75	15.5	7	11
{3.....	629	66	10.5	9	10
{4.....	822	166	20.2	12	25
大正 {5.....	1216	260	21.4	17	39
{6.....	712	108	15.1	10	16
{7.....	1566	132	8.4	22	20
{8.....	764	122	16.0	11	18
{9.....	717	84	11.7	10	13
{10.....	3712	58	1.6	53	9
{11.....	3307	46	1.4	47	7

(63)

犯罪別受刑者

各年末

年	刑法犯	特別法犯	計	指數	百分比例	
					刑法犯	特別法犯
明治 {30.....	712	15	727	100	97.9	2.1
{44.....	2253	580	2833	396	79.5	20.5
{1.....	1903	375	2278	313	83.5	16.5
{2.....	1743	359	2102	289	82.9	17.1
{3.....	1560	426	1986	273	78.5	21.5
{4.....	1433	1518	2951	406	48.6	51.4
大正 {5.....	1710	1221	2931	403	58.3	41.7
{6.....	1821	1144	2965	408	61.4	38.6
{7.....	2153	1003	3156	435	68.1	31.9
{8.....	2076	922	2998	412	69.2	30.8
{9.....	1859	839	2698	371	68.9	31.1
{10.....	2091	751	2842	391	73.6	26.4
{11.....	1949	520	2469	340	78.9	21.1

刑名別受刑者

各年末

年	無期懲役	有期懲役	有期禁錮	拘留	答刑	阿片令置	計
明治 {30.....	18	690	13	1		(1) 5	727
{44.....	483	2337		3	10		2833
{1.....	259	2015	1	1	2		2278
{2.....	47	2051		1	2		2102
{3.....	44	1930			7		1986
{4.....	731	2204	1		12		2951
大正 {5.....	607	2303			4	17	2931
{6.....	536	2373		1	1	4	2965
{7.....	559	2588	1	1	4	8	3161
{8.....	525	2472	1				2998
{9.....	488	2195	2		13		2698
{10.....	421	2421					2842
{11.....	393	2074	2				2469

舊刑法ニ依ル受刑者ハ明治四十一年法律第二十九號刑法施行法第二條ノ例ニ依リ刑法ノ刑ニ揚上セリ
 (1)ハ臺灣刑罰令懲役ナリ

刑事被告

年	入監			計	出		
	内地人	本島人	外國人		内地人	本島人	
明治 {30.....	823	2 860		3 683	762	2 648	
44.....	400	5 062	152	6 514	385	5 898	
大正 {	1.....	358	6 232	179	6 819	366	6 268
	2.....	453	6 853	159	7 476	431	6 737
	3.....	513	6 199	156	6 868	537	6 314
	4.....	449	6 096	280	7 725	441	7 031
	5.....	530	5 731	263	6 574	533	5 812
	6.....	552	6 067	255	6 874	534	6 019
	7.....	470	6 159	272	6 901	471	6 062
	8.....	521	5 785	234	6 540	516	5 832
	9.....	421	4 883	165	5 474	430	4 951
	10.....	424	5 102	222	5 748	425	5 069
	11.....	481	5 010	191	5 682	497	5 016

本表ノ内地人中ニハ大正三年同五年同六年同八年ニ各一名大正十

犯罪別新受刑者

年	刑法犯	特別 法犯	計	指數	百分比例		
					刑法犯	特別 法犯	
明治 {30.....	2 301	46	2 347	100	98.0	2.0	
44.....	4 285	776	5 061	216	84.7	15.3	
大正 {	1.....	4 705	767	5 472	233	86.0	14.0
	2.....	4 719	1 033	5 802	247	81.3	18.7
	3.....	4 332	996	5 328	227	81.3	18.7
	4.....	4 178	2 012	6 190	264	67.5	32.5
	5.....	4 331	877	5 208	223	83.1	16.9
	6.....	4 636	858	5 494	234	84.4	15.6
	7.....	4 944	716	5 660	241	87.3	12.7
	8.....	4 204	650	4 854	207	86.6	13.4
	9.....	3 428	479	3 907	166	87.7	12.3
	10.....	2 916	633	3 604	154	80.9	19.1
	11.....	2 937	824	3 761	160	78.1	21.9

人ノ出入

監	外國人	計	年末殘 留人員	指數		年末殘 留人員	入監百ニ 付 出監
				入監	出監		
.....		3 410	777	100	100	100	92.6
150		6 433	319	177	189	41	98.8
179		6 813	325	185	200	42	90.9
163		7 331	470	203	215	60	98.1
156		7 007	331	187	206	43	102.0
275		7 747	309	210	227	40	100.3
269		6 619	264	179	195	34	100.7
235		6 788	350	187	199	45	98.6
283		6 816	435	187	200	56	98.8
231		6 579	397	178	193	52	100.6
174		5 555	316	140	163	41	101.5
213		5 707	356	156	167	46	99.3
182		5 695	343	154	167	44	100.2

年ニ五名ノ朝鮮人ヲ含ム

在監人作業延人員

年度	監獄			計	指數	
	臺北	臺中	臺南			
明治 {32.....	285 824	135 217	163 399	584 440	100	
44.....	364 705	205 698	262 212	832 615	142	
大正 {	1.....	306 560	186 633	222 506	715 758	122
	2.....	286 402	139 794	180 536	606 732	104
	3.....	293 427	141 864	174 707	610 088	104
	4.....	306 272	175 913	200 020	682 205	117
	5.....	360 362	203 778	287 422	856 562	147
	6.....	376 717	189 364	300 335	866 916	148
	7.....	377 883	197 775	318 533	894 191	170
	8.....	378 378	196 099	314 314	888 791	152
	9.....	331 092	171 649	300 928	803 669	138
	10.....	365 932	161 323	328 635	855 890	146
	11.....	342 497	152 834	305 374	800 706	137

(86)

第一二 農 畑 田

年	田	畑	
明治 { 32.....	211 949	151 341	
44.....	345 315	303 184	
大正 { 1.....	346 374	364 908	
	2.....	348 080	364 383
	3.....	350 125	364 545
	4.....	353 728	368 064
	5.....	358 668	379 749
	6.....	330 468	412 517
	7.....	352 069	402 895
	8.....	355 804	405 005
	9.....	378 564	394 096
	10.....	375 441	400 711
	11.....	376 322	397 495

農 業

年	自作	自作兼小作	小作	
明治 { 43.....	703 537	490 790	892 628	
大正 { 2.....	711 645	562 099	925 724	
	5.....	712 478	601 180	965 883
	8.....	730 290	643 012	923 733
	10.....	707 954	642 982	875 741
	11.....	695 729	651 652	872 921

(87)

面 積 (甲)

各 年 末

計	指數	百分比例	
		田	畑
363 290	100	58.3	41.7
708 499	195	48.7	51.3
711 282	196	48.7	51.3
712 463	196	48.9	51.1
714 670	197	49.0	51.0
721 791	199	49.0	51.0
738 417	203	48.6	51.4
742 985	205	44.5	55.5
754 964	207	46.6	53.4
760 808	209	46.8	53.2
772 661	213	49.0	51.0
776 152	214	48.4	51.6
773 816	213	48.6	51.4

者

各 年 末

計	指數	百分比例		
		自作	自作兼小作	小作
2 086 955	100	33.7	23.5	42.8
2 199 468	105	32.4	25.6	42.0
2 279 541	109	31.3	26.4	42.3
2 297 035	110	31.8	28.0	40.2
2 226 677	107	31.8	28.9	39.3
2 220 302	106	31.3	29.3	39.4

農 産 物

年	米	大麥	小麥	豆類	甘藷
明治 {32.....	360 923	?	6 548	4 238	39 594
44.....	493 627	1 367	5 456	33 885	108 196
1.....	496 128	1 976	5 646	34 327	113 643
2.....	509 643	2 419	6 691	35 116	120 430
3.....	515 175	2 101	6 861	37 351	117 472
4.....	506 318	2 087	6 735	36 930	113 520
5.....	486 305	1 938	5 955	36 550	110 788
6.....	480 643	1 896	5 596	34 827	110 859
7.....	498 334	2 046	6 026	36 010	119 385
8.....	512 631	2 267	7 061	35 265	123 603
9.....	515 681	2 062	6 523	28 447	116 324
10.....	510 790	1 551	5 599	28 160	124 485
11.....	527 096	1 092	3 982	27 912	123 969

甘藷ハ前々年七月ヨリ前年六月ニ至ル期間ノ事實、煙草ハ會計年度、本表ノ指數次ノ如シ

年	米	大麥	小麥	豆類	甘藷
明治 {32.....	100		100	100	100
44.....	137	100	83	800	273
1.....	137	145	86	810	287
2.....	141	177	102	829	304
3.....	143	154	105	831	297
4.....	140	153	103	871	287
5.....	135	142	91	862	280
6.....	133	139	86	822	280
7.....	138	150	92	850	302
8.....	142	166	109	832	312
9.....	143	151	100	671	294
10.....	142	113	86	664	314
11.....	146	80	61	659	313

(作付、甲)

落花生	胡麻	甘藷	苧麻	黄麻	纖維採取用鳳梨	蘭草	煙草
15 199	4 537	31 922	1 658	1 495	?	110	181
18 712	12 540	90 077	1 730	2 172	690	410	410
18 673	12 983	77 270	1 742	2 287	281	340	383
19 414	10 953	68 732	1 706	2 574	133	471	351
19 877	10 797	77 837	1 706	3 040	482	311	300
21 081	9 874	88 925	1 803	2 683	466	324	738
21 528	10 343	117 288	1 775	2 636	427	552	1 108
22 263	10 059	131 438	1 871	2 590	421	579	741
24 296	10 819	157 336	1 847	2 794	315	214	325
25 481	9 849	125 791	1 908	2 809	368	311	507
23 543	7 008	112 272	1 880	2 283	263	265	875
24 380	5 397	130 604	1 660	2 075	261	237	1 369
24 495	5 128	148 176	1 523	2 227	125	259	1 219

其ノ他ハ历年調査ナリ

落花生	胡麻	甘藷	苧麻	黄麻	纖維採取用鳳梨	蘭草	煙草
100	100	100	100	100	100	100
123	276	282	104	145	100	373	227
122	286	242	105	153	41	309	212
128	241	215	103	172	19	428	194
131	238	244	103	203	70	233	215
139	218	279	109	179	68	205	408
142	228	367	107	176	62	502	612
146	222	412	113	173	61	526	409
160	238	493	111	187	46	195	180
167	217	394	115	188	53	283	280
155	154	352	113	153	38	241	483
160	119	409	94	139	38	215	756
161	113	464	92	149	18	263	673

(70)

農 産 物

年	米	大麥	小麥
明治 {32.....	2 052 970		42 138
{44.....	4 490 609	9 020	26 912
大正 {	1.....	4 046 611	11 806
	2.....	5 126 317	15 999
	3.....	4 608 256	12 080
	4.....	4 784 578	11 934
	5.....	4 649 173	9 844
	6.....	4 833 813	9 673
	7.....	4 632 204	10 948
	8.....	4 923 241	10 178
	9.....	4 842 346	10 862
	10.....	4 976 294	7 261
	11.....	5 445 814	5 732

年	甘蔗	苧麻
明治 {32.....	342 343 940	2 725 125
{44.....	4 715 255 195	1 314 008
大正 {	1.....	3 159 026 311
	2.....	1 530 518 032
	3.....	2 642 616 584
	4.....	3 933 805 780
	5.....	5 735 219 083
	6.....	8 438 117 190
	7.....	6 817 535 709
	8.....	5 631 339 072
	9.....	4 382 506 262
	10.....	4 938 323 097
	11.....	6 752 838 826

甘蔗ハ前表作付ニ對スル收穫ニシテ即チ前年七月ヨリ當年六月ニ至本表ノ指數次ノ如シ

(71)

二 (收穫)

豆類	甘蔗	落花生	胡麻
72 086	404 202 088	471 881	16 821
117 906	1 129 883 072	171 968	37 743
102 755	1 121 766 892	163 764	21 489
137 425	1 370 970 002	219 944	27 020
133 059	1 368 602 709	196 709	21 017
153 471	1 349 466 102	239 231	23 666
152 295	1 196 415 201	230 837	35 105
129 196	1 223 566 229	273 741	24 081
144 049	1 359 094 020	326 424	30 739
128 456	1 664 503 913	353 797	27 992
96 748	1 394 753 421	292 866	23 554
99 703	1 487 269 087	346 109	12 959
101 075	1 582 991 324	366 661	15 776

黄麻	纖維採取用鳳梨	蘭草	煙草
1 442 022	?	425 078	196 976
3 502 352	46 460	1 801 903	826 421
4 036 015	25 162	1 590 170	748 508
4 621 538	12 735	1 703 307	725 338
4 490 323	54 663	1 491 002	872 340
4 061 679	75 657	1 448 058	1 567 315
4 418 637	43 298	2 477 476	2 825 428
4 280 018	56 576	3 505 290	1 216 951
4 909 852	41 746	1 011 562	664 583
4 730 926	36 347	1 439 329	1 130 241
3 860 953	18 902	1 399 080	1 701 269
3 829 648	11 247	1 234 983	3 228 200
4 844 259	10 785	1 694 461	2 838 559

ル期間ノ事實、煙草ハ會計年度、其ノ他ハ曆年調査ナリ

年	米	大麥	小麥	
明治 {	32.....	100		100
	44.....	219	100	04
大正 {	1.....	197	131	76
	2.....	250	177	90
	3.....	224	133	84
	4.....	233	132	75
	5.....	226	109	64
	6.....	235	107	58
	7.....	226	121	71
	8.....	240	113	69
	9.....	236	120	66
	10.....	242	80	51
	11.....	265	64	45

年	甘蔗	苧麻	
明治 {	32.....	100	100
	44.....	1 377	48
大正 {	1.....	923	53
	2.....	447	52
	3.....	772	60
	4.....	1 149	58
	5.....	1 675	58
	6.....	2 479	59
	7.....	1 991	63
	8.....	1 644	63
	9.....	1 280	59
	10.....	1 443	46
	11.....	1 978	62

豆類	甘藷	落花生	胡麻
100	100	100	100
164	280	36	224
143	278	35	128
191	339	47	161
185	339	42	125
213	334	51	141
211	296	49	209
179	303	53	143
183	336	69	223
178	412	75	166
194	345	62	140
138	368	73	77
140	392	78	94

黃麻	纖維採收 用鳳梨	蘭草	煙草
100		100	100
243	100	424	420
280	54	374	380
320	27	401	368
311	113	351	443
282	163	341	796
306	93	533	1 434
297	122	825	618
340	90	233	338
320	78	339	574
268	41	329	864
266	24	290	1 639
336	23	399	1 441

(74)

米 作

年	作付 (甲)		收穫 (玄米,石)		
	一期作	二期作	一期作	二期作	
明治 32.....	169 292	191 631	1 221 090	831 371	
44.....	224 642	263 986	2 409 572	2 081 037	
大正	1.....	224 292	2 096 519	1 950 092	
	2.....	231 443	2 78 201	2 589 002	2 537 315
	3.....	231 340	283 835	1 992 713	2 615 543
	4.....	250 673	275 646	2 273 870	2 510 708
	5.....	222 023	264 282	2 476 283	2 172 885
	6.....	217 450	263 192	2 454 350	2 379 463
	7.....	219 268	279 066	2 412 066	2 220 118
	8.....	231 875	280 756	2 409 384	2 513 857
	9.....	229 543	286 138	2 375 798	2 466 548
	10.....	227 177	283 614	2 509 436	2 466 858
	11.....	235 514	291 582	2 735 020	2 710 194

米 作

州、廳	作付 (甲)		收穫 (玄米,石)	
	一期作	二期作	一期作	二期作
臺 北.....	51 461	45 612	572 768	379 535
新 竹.....	62 696	54 598	652 707	454 695
臺 中.....	65 928	62 809	899 705	775 028
臺 南.....	20 331	67 566	203 820	520 874
高 雄.....	26 439	56 246	311 935	537 889
臺 東.....	3 868	1 330	43 343	8 800
花蓮港.....	4 741	3 341	51 342	24 373

(75)

一 (期別)

百分比例				平均一甲ノ玄米收穫 (石)		
作付		收穫		一期作	二期作	平均
一期作	二期作	一期作	二期作			
46.9	53.1	59.5	40.5	7.21	4.34	5.69
45.5	54.5	53.7	46.3	10.73	7.74	9.10
45.2	54.8	51.8	48.2	9.35	7.17	8.16
45.4	54.6	50.5	49.5	11.19	9.12	10.06
44.9	55.1	43.2	56.8	8.61	9.22	8.95
45.6	54.4	47.5	52.5	9.80	9.11	9.45
45.7	54.3	53.3	46.7	11.15	8.22	9.56
45.2	54.8	50.8	49.2	11.29	9.04	10.06
40.0	60.0	52.1	47.9	10.31	7.96	9.30
45.2	54.8	48.9	51.1	10.89	8.95	9.60
44.5	55.5	49.1	50.9	10.35	8.62	9.30
44.5	55.5	50.4	49.6	11.05	8.70	9.75
44.7	55.3	50.2	49.8	11.62	9.26	10.33

二 (地方別)

大正十一年

百分比例				平均一甲ノ玄米收穫 (石)		
作付		收穫		一期作	二期作	平均
一期作	二期作	一期作	二期作			
53.0	47.0	60.1	39.9	11.13	8.32	9.81
53.5	46.5	58.9	41.1	10.44	8.33	9.44
51.2	48.8	53.7	46.3	13.65	12.32	13.00
23.1	76.9	27.8	72.2	10.03	7.84	8.34
32.0	68.0	36.7	63.3	11.78	9.56	10.27
74.4	25.6	83.0	17.0	11.21	6.61	10.03
53.7	46.3	67.3	32.7	10.82	7.29	9.37

果實 大正十一年

Table with columns: 種類, 年末現在栽培樹數, 產額 (數量, 價額), 平均一本二付 (數量, 價額). Rows include various fruits like 柑類, 龍眼, 李, 桃, etc.

本表ノ樹數ハ結實樹齡ニ達シタルモノノミヲ撰ツ

茶畑、桑畑、木藍畑及山藍畑 (甲)

Table with columns: 年, 茶畑, 桑畑, 木藍畑, 山藍畑, 指數 (茶畑, 桑畑, 木藍畑, 山藍畑). Rows show data for 明治 and 大正 years.

第一三 畜産 (77) 家畜 (頭數) 各年末

Table with columns: 年, 牛 (水牛, 黄牛, 洋牛及雜種牛), 豚, 綿羊, 山羊, 馬. Rows show livestock counts for 明治 and 大正 years.

黄牛中ニハ印度牛及内地牛ヲ含ム 本表ノ指數次ノ如シ

Table with columns: 年, 牛 (水牛, 黄牛, 洋牛及雜種牛), 豚, 綿羊, 山羊, 馬. Rows show livestock indices for 明治 and 大正 years.

(78)

屠 畜

年	年末現在屠場數	年中屠殺頭數					
		牛			豚	山羊	
		水牛	黃牛	其ノ他			
明治 {31.....	?	4 903	6 362	290 969	19 704	
44.....	867	20 114	14 789	81	692 226	51 288	
大正 {	1.....	887	25 338	20 182	55	703 943	61 319
	2.....	894	23 081	17 155	66	699 705	61 861
	3.....	898	17 343	13 894	40	681 245	58 445
	4.....	902	16 817	12 781	38	704 061	52 992
	5.....	881	22 083	15 234	39	755 945	52 625
	6.....	915	19 433	9 513	28	784 521	48 400
	7.....	902	14 133	6 053	2	760 090	55 068
	8.....	890	9 468	5 002	38	801 346	49 257
	9.....	894	10 966	6 106	37	803 683	54 823
	10.....	911	18 175	9 064	46	840 408	53 858
	11.....	911	19 703	10 410	38	857 237	67 045

屠 畜

年	牛			
	水牛	黃牛	其ノ他	
明治 {31.....	150 493	152 515	
44.....	303 975	255 233	4 480	
大正 {	1.....	432 663	374 331	4 400
	2.....	386 161	334 628	5 280
	3.....	302 449	244 182	1 931
	4.....	293 374	236 776	1 873
	5.....	380 735	305 542	1 053
	6.....	424 384	278 733	722
	7.....	487 922	267 511	71
	8.....	462 015	329 822	2 811
	9.....	602 776	392 677	4 428
	10.....	603 972	382 634	3 887
	11.....	612 661	367 363	3 511

(79)

(頭數)

馬	屠場數	指數					
		牛			豚	山羊	馬
		水牛	黃牛	其ノ他			
.....	100	100	100	100
1	100	410	232	100	238	260	100
4	102	517	317	68	242	311	400
4	103	471	270	81	240	314	400
7	104	354	217	49	234	297	700
1	104	343	201	47	242	269	100
4	102	450	239	48	260	267	400
3	106	398	150	35	270	246	300
3	104	288	95	2	261	279	300
2	103	193	89	47	275	250	200
1	103	224	96	46	276	278	100
.....	105	371	142	57	289	299
.....	105	402	164	47	295	340

二 (價額,圓)

豚	山羊	馬	計	指數
5 792 226	92 864	6 188 098	100
9 780 672	156 500	15	10 500 965	170
11 000 971	235 312	59	12 047 736	195
12 087 947	244 161	79	13 059 245	211
11 662 169	205 701	143	12 418 575	201
11 801 785	175 593	20	12 509 421	202
11 935 371	180 875	46	12 803 622	207
14 469 455	195 776	46	15 369 116	248
20 549 804	358 180	78	21 603 566	350
27 698 220	390 068	84	28 873 020	467
30 600 876	460 362	30	32 061 149	518
24 211 510	384 289	25 536 292	413
22 655 324	330 746	23 969 605	388

第一四 水 産

年	専業		
	従業者	従属者	計
明治 {43.....	13 485	26 874	40 359
2.....	14 063	26 610	41 573
5.....	16 707	29 357	46 064
大正 {8.....	26 727	32 060	58 787
9.....	16 252	32 622	48 874
10.....	15 752	33 337	49 089
11.....	15 529	35 482	51 011

大正八年以前ハ每三年調査トス
本表ノ指數及百分比例次ノ如シ

年	指數	
	専業	兼業
明治 {43.....	100	100
2.....	111	111
5.....	124	113
大正 {8.....	198	118
9.....	121	115
10.....	117	104
11.....	126	112

漁 船 及

年	指數	
	機關船	木造船
明治 {32.....	?	3 113
44.....	?	4 035
1.....	?	3 938
2.....	?	3 952
3.....	?	3 777
4.....	?	3 827
5.....	46	3 800
大正 {6.....	80	3 883
7.....	125	3 853
8.....	129	3 744
9.....	160	4 024
10.....	157	3 893
11.....	174	3 914

業 者

各 年 末

日	兼業			合計
	従業者	従属者	計	
	37 089	62 089	99 178	139 537
	41 231	56 009	97 240	138 813
	41 869	65 223	107 092	153 156
	43 756	68 698	112 454	171 241
	42 660	71 362	114 022	162 896
	38 495	70 201	108 696	157 785
	39 818	71 105	110 923	161 934

百分比例

専業		兼業	
従業者	従属者	従業者	従属者
33.4	66.6	37.4	62.6
36.0	64.0	42.4	57.6
36.3	63.7	39.1	60.9
45.4	54.6	39.0	61.0
33.3	66.7	37.4	62.6
32.1	67.9	35.4	64.6
30.4	69.6	35.9	64.1

漁 具

各 年 末

船	指數	
	竹造船 (竹筏)	計
	3 894	7 007
	5 792	9 827
	5 513	9 451
	5 528	9 480
	5 599	9 376
	5 433	9 260
	5 417	9 263
	5 219	9 182
	4 879	8 857
	4 865	8 738
	4 435	8 619
	4 920	8 970
	5 282	9 370

水産漁獲

年	魚類				
	イワシ 鱈	カツラ 鱈	タヒ 鯛	ボラ 鱈	ツカ 鱈
明治 32.....	1 353 500	820 450	225 217	377 245	402 040
44.....	6 853 255	536 989	306 776	901 504	958 848
1.....	5 173 120	619 010	734 024	960 333	1 010 442
2.....	7 059 553	1 572 294	1 414 613	840 485	1 653 299
3.....	7 049 839	2 284 526	1 454 802	1 054 188	1 782 841
4.....	4 119 071	3 321 527	912 797	1 395 357	1 669 010
5.....	5 025 497	4 413 105	2 916 992	1 561 062	2 554 011
大正 6.....	6 725 879	4 863 915	2 627 018	1 255 823	2 609 137
7.....	9 313 609	6 129 032	3 525 850	1 396 570	3 320 554
8.....	4 548 949	5 502 647	5 065 603	1 060 453	2 837 438
9.....	2 363 470	4 772 559	4 092 947	1 872 375	2 267 173
10.....	5 977 564	5 780 628	8 535 176	1 914 837	2 764 320
11.....	5 934 134	6 169 195	5 949 113	1 148 412	3 407 364

鱈ニハ惣田鱈、鯛ナ、鯛ニハ黒鯛、連子鯛ナ、鮪ニハ旗魚ヲ合算ス

水産漁獲

年	魚類						
	イワシ 鱈	カツラ 鱈	タヒ 鯛	ボラ 鱈	ツカ 鱈	アナ 鱈	マゴロ 鮪
明治 32.....	68 247	66 701	63 186	25 346	45 384	5 582
44.....	288 956	22 848	40 577	61 471	60 936	29 232
1.....	232 792	22 288	87 725	78 410	57 571	41 529
2.....	364 436	92 535	235 389	74 267	90 051	44 703
3.....	326 349	109 235	244 549	85 925	115 216	64 859
4.....	223 356	160 497	155 362	106 290	94 340	49 773
5.....	187 022	246 593	324 187	130 188	154 471	43 022	136 115
大正 6.....	262 338	216 592	276 715	122 257	226 209	86 562	172 184
7.....	507 531	378 237	466 225	201 163	308 120	326 613	313 311
8.....	403 934	515 137	789 290	203 403	378 363	250 724	447 572
9.....	368 084	696 683	826 826	355 437	327 763	122 757	436 440
10.....	519 202	692 065	1 261 870	300 363	341 781	173 264	510 452
11.....	568 490	801 332	1 112 100	169 051	359 366	94 370	698 737

物ノ一 (数量、斤)

類	魚類					其ノ他 ノ水産 動物	海藻類
	イワシ 鱈	カツラ 鱈	タヒ 鯛	ボラ 鱈	ツカ 鱈		
55 170.....	99 590	129 400	172 180
500 332.....	184 291	194 459	6 331 748	550 635	309 064
593 129.....	126 612	54 308	0 062 721	(1) 4 124 300	748 454	403 148
576 515.....	250 041	514 878	6 521 134	(1) 3 960 250	821 985	294 353
892 587.....	271 421	668 217	6 270 083	(1) 4 070 000	854 519	421 732
724 934.....	304 169	530 464	7 438 957	(1) 7 682 000	821 368	316 847
591 720.....	987 468	769 092	567 733	7 525 261	(1) 6 666 000	1 850 433	483 924
1 078 639.....	1 017 072	619 744	516 879	8 724 592	(1) 22 137 410	1 904 851	324 009
1 790 897.....	1 609 171	519 839	529 207	13 245 297	(1) 8 724 592	1 393 921	479 043
1 704 671.....	1 775 200	499 468	783 291	7 960 977	(1) 34 411 322	1 455 668	363 833
1 770 482.....	1 312 714	515 112	491 878	7 907 385	(1) 28 818 194	1 455 668	445 395
1 461 464.....	1 646 074	682 367	958 430	7 451 667	(1) 23 288 246	1 468 947	203 161
768 128.....	2 452 541	435 708	981 324	11 103 517	(1) 38 226 814	1 641 950	332 302

次表亦同、(1)ハ魚苗ニシテ單位尾ナリ

物ノ二 (價額、圓)

イワシ 鱈	カツラ 鱈	タヒ 鯛	ボラ 鱈	ツカ 鱈	アナ 鱈	マゴロ 鮪	其ノ他 ノ水産 動物		海藻類	合計	指數
							計	計			
10 777	13 845	12 099	311 167	
28 866	7 103	383 664	923 833	29 753	11 134	964 720	100	
21 611	3 308	410 932	956 172	46 398	10 977	1 013 547	105	
42 901	40 141	492 196	1 486 219	56 790	8 986	1 551 995	161	
50 233	51 777	544 867	1 593 010	60 267	9 379	1 662 656	172	
51 068	41 079	612 035	1 403 500	59 008	8 409	1 561 217	162	
113 535	42 490	614 236	1 901 859	83 419	27 518	2 102 796	218	
112 452	48 436	782 702	2 307 447	102 964	15 977	2 426 388	252	
127 298	68 740	1 114 799	3 812 057	150 270	25 925	3 988 282	413	
149 723	127 009	1 571 511	4 896 665	192 860	28 444	5 057 969	524	
154 255	120 919	1 624 549	5 043 713	436 785	32 623	5 513 121	571	
260 081	130 901	1 472 295	5 662 274	264 574	16 369	5 943 217	616	
135 399	124 477	1 649 454	5 712 875	252 128	23 094	5 988 097	631	

(84)

水産製造

年	鱈節	カラシ 鰾仔	ツカヒレ 魚翅
明治 {32.....		15 660	1 070
{44.....	14 704	30 649	11 545
1.....	32 400	19 684	9 282
2.....	29 250	4 507	7 615
3.....	38 639	9 462	9 058
4.....	60 536	16 334	8 374
大正 {5.....	81 753	16 222	13 081
{6.....	82 595	14 320	11 787
{7.....	141 790	22 530	42 076
{8.....	119 073	10 570	22 448
9.....	115 529	20 830	80 773
10.....	198 878	41 721	36 651
11.....	270 519	16 752	45 805

水産製造

年	鱈節	カラシ 鰾仔	ツカヒレ 魚翅	鹽魚
明治 {32.....		4 788	2 140	83 525
{44.....	40 808	28 288	14 140	50 234
1.....	94 039	18 733	13 818	47 053
2.....	75 545	4 285	9 538	36 660
3.....	96 865	6 870	14 200	40 651
4.....	165 845	11 548	13 225	39 181
大正 {5.....	236 432	15 829	12 441	33 293
{6.....	305 273	18 859	19 636	42 414
{7.....	549 277	39 084	130 466	66 447
{8.....	599 662	25 795	68 664	70 888
9.....	735 888	70 828	107 090	11 533
10.....	992 228	78 330	73 129	8 676
11.....	1 400 249	29 806	83 573	23 916

(85)

物ノ一 (數量)

鹽魚	乾魚	煮干	海苔	其ノ他
1 206 528	769 154	554 953	2 850	?
1 052 355	709 679	1 154 289	17 855	80 114
919 150	639 161	613 580	18 571	96 466
665 263	456 577	2 963 675	8 860	51 869
768 910	901 004	1 736 697	13 770	72 713
765 072	724 205	787 964	14 998	39 560
639 230	678 750	852 808	8 077	149 762
773 783	1 002 179	2 382 883	7 559	43 469
730 499	506 873	4 441 504	14 256	90 679
516 842	821 253	2 219 759	9 655	39 852
76 102	204 280	1 770 355	9 534	?
68 360	163 996	2 157 377	4 436	610 151
256 585	2 200	2 150 144	2 616	2 374 981

物ノ二 (價額、圓)

乾魚	煮干	海苔	其ノ他	計	指數
75 485	34 863	235	?	201 086	100
42 795	76 867	1 240	9 315	263 696	131
43 805	42 281	2 874	9 314	271 917	135
38 536	231 031	1 023	6 068	402 626	200
85 457	130 435	1 775	7 596	383 849	191
60 804	64 572	1 655	3 663	300 493	179
37 770	70 490	1 152	11 794	419 207	208
112 398	251 375	1 283	9 294	760 537	378
195 979	552 449	2 900	17 361	1 553 969	778
248 757	391 720	1 933	17 042	1 424 461	708
58 905	450 207	2 622	87 658	1 563 731	778
39 386	353 417	2 610	119 349	1 665 125	828
1 800	372 162	1 404	197 281	2 200 191	1 095

製

年	鹽田面積 年末現在	年中	
		數量	
		甲	斤
明治 { 35.....	834.74	111 513 386	
44.....	1 307.02	114 602 389	
大正 { 1.....	1 470.72	105 002 632	
	2.....	1 557.60	120 209 771
	3.....	1 553.12	183 829 728
	4.....	1 604.47	153 069 530
	5.....	1 651.42	251 626 928
	6.....	1 608.66	176 090 008
	7.....	1 843.48	169 665 870
	8.....	1 686.06	121 929 379
	9.....	1 707.06	76 750 140
	10.....	1 937.46	164 325 539
	11.....	2 091.09	199 711 782

養 殖

年	場數	
明治 { 37.....	3 417	
44.....	6 080	
大正 { 1.....	7 041	
	2.....	6 979
	3.....	7 837
	4.....	7 929
	5.....	8 549
	6.....	8 647
	7.....	8 703
	8.....	8 629
	9.....	8 711
	10.....	8 518
	11.....	9 293

本表ハ各年末ニ養殖場トシテ使用ノ場數及其ノ面積ヲ掲グ

鹽

產鹽	價額	指數		
		鹽田面積	產鹽	
			數量	價額
	甲			
	432 037	100	100	100
	238 048	164	103	55
大正 { 1.....	208 362	176	94	48
	246 247	187	108	57
	385 644	186	165	89
	307 110	192	137	71
	515 846	198	224	119
	341 854	200	158	81
	369 205	221	152	85
	311 757	202	109	72
	287 471	265	69	66
	666 558	232	147	154
	777 541	251	179	180

場 各 年 末

面積	指數		
	場數	面積	
甲			
10 554	100	100	
20 719	178	196	
大正 { 1.....	21 724	206	206
	21 847	204	207
	23 314	229	221
	23 116	232	219
	25 550	250	242
	25 667	253	243
	26 022	255	247
	28 180	253	267
	25 319	255	240
	25 213	249	239
	24 788	272	235

養殖場漁

年	虱目魚 サツバダイ	鱈魚 レンビイ	草魚 サウロイ	
明治 {35.....	8 052 370	195 255	144 045	
44.....	4 553 028	549 998	920 790	
大正 {	1.....	4 171 778	563 989	980 670
	2.....	4 304 922	927 578	928 904
	3.....	6 677 702	736 713	1 108 334
	4.....	8 528 241	793 039	1 357 311
	5.....	9 763 846	727 523	795 087
	6.....	8 359 372	856 003	1 391 019
	7.....	7 346 138	835 250	1 441 284
	8.....	5 585 855	977 133	1 288 820
	9.....	4 609 537	761 736	869 529
	10.....	7 221 337	1 372 320	1 378 366
	11.....	6 151 819	1 378 169	963 842

養殖場漁

年	虱目魚 サツバダイ	鱈魚 レンビイ	草魚 サウロイ	鯉魚 クニヒイ	
明治 {35.....	554 287	16 980	15 398	?	
44.....	545 087	52 838	79 883	20 130	
大正 {	1.....	465 390	57 069	76 360	17 019
	2.....	486 490	85 879	79 147	16 755
	3.....	699 828	73 853	90 025	17 861
	4.....	837 770	74 542	100 169	16 839
	5.....	1 034 417	79 924	74 587	18 722
	6.....	1 059 482	106 391	152 136	32 773
	7.....	1 301 231	153 969	228 119	33 433
	8.....	1 365 311	219 627	287 941	66 375
	9.....	1 129 794	170 419	193 114	45 230
	10.....	1 280 927	240 243	182 227	50 980
	11.....	1 109 126	234 115	166 444	35 483

獲物ノ一 (數量、斤)

鯉魚 クニヒイ	コヒ 鯉 ダイヒイ	ボラ 鱈 オホヒイ	カキ 牡蠣 オツツ	其ノ他
?	159 574	211 736		618 238
251 824	267 624	130 629	991 503	954 245
178 454	298 803	245 736	667 925	876 837
143 357	221 367	248 310	834 353	1 106 778
159 411	265 792	361 198	1 116 680	812 245
180 457	373 572	351 248	1 557 490	893 340
174 380	374 648	451 270	1 058 329	539 540
291 420	726 543	648 680	882 820	817 320
261 964	679 826	649 399	1 152 656	636 514
299 572	639 195	552 752	758 460	717 674
204 539	471 402	382 345	1 148 999	195 232
269 317	639 073	578 305	1 456 159	133 691
164 643	512 035	647 723	4 924 268	90 367

獲物ノ二 (價額、圓)

コヒ 鯉 ダイヒイ	ボラ 鱈 オホヒイ	カキ 牡蠣 オツツ	其ノ他	計	指數
9 994	19 964		39 077	655 700	100
20 997	14 457	48 218	51 228	832 838	127
23 667	28 055	37 444	51 857	756 861	115
20 047	24 478	49 175	72 464	834 435	127
22 890	40 478	66 677	55 353	1 066 965	163
30 845	33 432	96 662	55 279	1 245 538	190
34 199	49 660	54 694	35 426	1 381 635	211
73 424	79 849	58 388	71 331	1 633 774	251
97 089	161 769	97 306	94 484	2 167 340	331
125 777	132 706	112 729	111 882	2 422 348	369
67 853	103 797	113 745	36 116	1 860 668	284
106 180	117 748	151 237	24 264	2 153 856	328
80 814	125 917	363 646	14 540	2 130 035	325

(90)

第一五 鑛 區

年	金	砂金	金銅	金銀銅	銅	水銀	鐵
明治 {32.....	5	91					
{44.....	9	27	1		2	1	
{1.....	8	23	1	1	1	1	
{2.....	2	25	1	1	1	1	
{3.....	2	21	1	1	4	1	
{4.....	2	17	1	1	6	1	
大正 {5.....	1	17	1	1	6	1	
{6.....	2	17	1	1	18	1	2
{7.....	2	12	1	1	17	1	8
{8.....	2	12	1	1	17	1	7
{9.....	2	15	1	1	15	1	3
{10.....	3	14	1	1	15	1	
{11.....	3	14	1	1	14	1	1

(1)ハ銅硫化鐵鑛(2)ハ錳鐵鑛ナリ

鑛 區

年	金	砂金	金銅	金銀銅	銅	水銀	鐵
明治 {32..	3 931 180	1 199 293					
{44..	2 887 946	946 494	2 601 274		310 566	86 803	
{1..	2 682 877	1 002 411	2 601 274	210 605	82 150	86 803	
{2..	1 565 443	1 172 859	3 400 176	210 605	82 150	86 803	
{3..	1 565 443	1 138 002	3 400 176	210 605	3 904 745	86 803	
{4..	1 808 216	935 205	2 400 176	210 605	1 750 240	86 803	
大正 {5..	1 385 998	1 091 055	3 400 176	210 605	1 750 240	86 803	
{6..	1 501 979	2 978 748	3 400 176	210 605	9 837 957	86 803	651 283
{7..	1 501 979	1 344 871	3 400 176	210 605	6 828 391	86 803	8 534 487
{8..	1 501 979	1 342 971	3 400 176	210 605	21 946 445	86 803	6 959 157
{9..	1 501 979	2 863 104	3 400 176	210 605	10 019 208	86 803	1 789 641
{10..	2 144 927	1 500 242	3 400 176	210 605	10 019 208	86 803	
{11..	2 144 927	1 462 020	3 400 176	210 605	9 544 002	86 803	(1)339 058

(1)ハ銅硫化鐵鑛(2)ハ錳鐵鑛ナリ

產 數 各 年 末

砂鐵	石炭	亞炭	硫黃	石油	磷礦	計	指數
	87		8	3		194	100
	270	1	16	39		366	189
	307	1	16	38	2	399	206
	345	1	10	50	2	445	229
	358	1	15	65	1	470	242
	350	1	14	62	1	456	235
	348	1	17	64	1	458	236
	455	1	21	73	2	594	306
	650	1	24	76	2	805	415
(2) 1							
2	783	1	27	76	4	934	481
2	913	2	29	80	3	1 067	550
2	856	1	27	67	3	991	511
2	875	1	23	61	3	1 005	518

坪 數 各 年 末

砂鐵	石炭	亞炭	硫黃	石油	磷礦	計	指數
	7 933 711		373 295	459 516		13 896 995	100
	26 443 740	30 000	602 630	10 691 079		44 660 532	321
	35 520 653	30 000	602 630	10 566 222	151 263	53 506 888	386
	41 823 625	30 000	602 630	16 967 010	151 263	66 152 564	476
	45 838 924	45 555	632 630	25 657 707	82 395	82 562 985	594
	45 603 167	45 555	613 441	24 780 230	82 395	79 376 039	571
	43 779 740	45 555	749 412	27 573 873	82 395	80 156 458	577
	79 307 978	45 555	1 292 416	33 834 380	191 310	133 389 190	960
1 097 557	148 408 199	45 555	2 140 291	35 694 322	191 310	209 856 743	1 510
(2)372 187							
993 324	187 314 557	45 555	2 320 650	35 694 322	280 721	262 102 265	1 686
993 324	227 985 969	380 147	2 243 903	39 895 263	171 806	291 546 868	2 038
993 324	208 191 733	45 555	2 151 276	34 087 364	171 806	262 978 019	1 892
293 186	223 112 295	45 555	1 476 844	28 940 033	171 806	271 227 310	1 952

鑛産物

年	金	砂金	金銅鑛	銀
明治 {32.....	32 610	7 148		
44.....	426 160	15 600	4 045 102	493 917
1.....	427 332	15 630	3 365 773	896 802
2.....	300 445	14 800	7 831 531	430 509
3.....	365 607	23 199	9 699 419	426 437
4.....	438 685	27 280	11 614 768	395 241
5.....	382 182	26 052	7 186 292	317 656
6.....	411 514	27 691	4 029 270	328 362
大正 {7.....	206 097	9 972	1 667 069	222 697
8.....	172 018	13 554	2 457 847	167 415
9.....	139 917	11 490	1 343 350	148 819
10.....	231 907	3 193	(1) 549 772	211 190
11.....	180 335	1 993	(1) 1 071 723	194 535
			(1) 1 370 641	

(1) 銅鑛 (2) 鉛 (3) 砂鐵
本表ノ指數次ノ如シ

年	金	砂金	金銅鑛	銀
明治 {32.....	100	100		
44.....	1 307	218	100	100
1.....	1 310	219	85	132
2.....	921	207	194	87
3.....	1 121	325	240	86
4.....	1 345	382	287	80
5.....	1 172	364	178	64
大正 {6.....	1 262	387	100	66
7.....	632	140	41	45
8.....	528	190	61	34
9.....	429	161	33	30
10.....	711	45		43
11.....	553	28	8	39

採取

銅	水銀	石炭	石油	硫黃	燐礦
		29 818		958 100	
1 599 366		252 898	1 442	2 981 740	
2 450 102		276 246	3 040	2 425 000	
2 578 932		319 371	15 933	3 849 000	9 385 640
3 125 599	66 185	342 787	15 237	2 008 500	2 285 500
2 470 090	67 062	379 368	16 694	2 295 400	840 000
1 918 788	255 050	517 531	17 577	4 989 181	2 504 000
(2) 1 693 985		673 008	12 128	4 830 467	
(2) 887 463		801 520	8 101	2 615 275	(3) 7 073
(2) 1 473 092		1 086 907	8 218	2 421 280	(3) 9 325
(2) 1 153 783		1 139 358	6 772	1 344 947	
1 994 816		1 029 410	6 624	1 402 671	(3) 30 909
1 825 846		1 347 449	11 511	5 647 613	(3) 140 394

銅	水銀	石炭	石油	硫黃	燐礦
		100		100	
100		848	100	311	
153		926		253	
161		1 071	1 105	402	100
195	100	1 150	1 057	210	24
154	101	1 272	1 158	240	9
120	385	1 786	1 219	521	27
106		2 257	841	504	
55		2 688	562	273	
92		3 645	570	253	
72		3 821	470	140	
125		3 452	459	146	
114		4 519	798	589	

工業
粗製茶 (數量、斤)

年	春	夏	秋	冬	計	指數
明治 34.....	9 404 137 5 872 453 3 054 883	1 601 578	20 533 051	100		
明治 44.....	10 887 638 6 650 820 5 143 227	1 045 981	24 632 666	120		
1.....	10 449 961 5 757 700 4 224 632	1 946 473	22 378 766	109		
2.....	11 359 000 6 283 636 3 481 269	1 392 339	22 516 244	110		
3.....	9 243 946 7 351 073 4 417 461	1 711 085	22 728 565	111		
4.....	11 547 711 6 389 567 4 955 704	2 539 144	25 432 126	124		
大正 5.....	10 974 602 6 363 932 5 209 622	2 621 026	25 169 182	123		
6.....	13 128 724 7 024 956 5 715 074	2 739 124	28 607 878	139		
7.....	13 199 359 8 020 098 5 005 919	3 326 396	28 551 772	139		
8.....	11 616 483 7 846 966 4 632 506	2 263 782	26 559 737	129		
9.....	7 585 405 4 229 094 2 378 896	872 827	15 066 222	73		
10.....	8 187 093 5 066 946 3 613 837	869 939	17 637 816	86		
11.....	7 938 696 5 289 895 3 883 420	1 581 665	18 693 576	91		

本表ノ百分比例次ノ如シ

年	春	夏	秋	冬
明治 34.....	45.8	28.6	17.8	7.8
明治 44.....	44.2	27.0	20.0	7.9
1.....	46.7	25.7	18.0	8.7
2.....	50.4	27.9	15.5	6.2
3.....	40.8	32.3	19.4	7.5
4.....	45.4	25.1	19.5	10.0
大正 5.....	43.6	25.3	20.7	10.4
6.....	45.9	24.6	19.9	9.6
7.....	46.4	28.0	17.5	8.1
8.....	43.7	29.6	18.2	8.5
9.....	50.3	28.1	15.8	5.8
10.....	46.5	28.7	19.9	4.9
11.....	42.5	28.3	20.6	8.6

粗製糖 (數量、斤)

糖業年度	粗糖	白下 (漏突糖)	糖蜜
明治 36 (35.7—36.6).....	49 244 428	1 436 133	1 247 150
明治 44 (43.11—44.10).....	449 803 071	446 032	35 138 557
1 (44.11— 1.10).....	292 645 391		59 325 018
2 (1.11— 2.10).....	119 149 244		42 951 438
3 (2.11— 3.10).....	251 279 219		37 234 126
4 (3.11— 4.10).....	347 446 398		73 862 647
大正 5 (4.11— 5.10).....	546 594 810		140 500 861
6 (5.11— 6.10).....	763 376 408		161 423 274
7 (6.11— 7.10).....	572 514 858		166 814 046
8 (7.11— 8.10).....	486 232 843		137 142 091
9 (8.11— 9.10).....	372 012 489		106 008 407
10 (9.11—10.10).....	421 208 457		113 177 095
11 (10.11—11.10).....	587 198 479		164 170 100

本表ハ當該製糖期ヨリニ製糖検査ナリシタルモノノミナリ次表亦同シ

再製糖 (數量、斤)

糖業年度	原料糖	再製糖	糖蜜
明治 36 (35.7—36.6).....	8 711 188	5 806 558	1 744 075
明治 44 (43.11—44.10).....	446 032	232 204	93 628
1 (44.11— 1.10).....		987	26 173
2 (1.11— 2.10).....	318 967	330 374	50 987
3 (2.11— 3.10).....	272 361	281 360	33 011
4 (3.11— 4.10).....	217 624	166 716	29 645
大正 5 (4.11— 5.10).....	297 462	261 064	43 830
6 (5.11— 6.10).....	311 32 038	27 867 461	2 478 040
7 (6.11— 7.10).....	20 727 070	18 884 944	3 031 599
8 (7.11— 8.10).....	57 509 688	51 881 711	1 919 644
9 (8.11— 9.10).....	57 928 716	57 076 451	2 277 957
10 (9.11—10.10).....	26 692 733	24 185 548	942 304
11 (10.11—11.10).....	65 507 440	50 056 079	1 921 528

表中原料糖トクシテ再製糖アルハ前製糖期ヨリ持越品ノ検査アリシニ依ル

麵

年	麵粉及大麵		索麵及麵線	
	製品額	價額	製品額	價額
	斤	円	斤	円
2.....	5 160 169	311 561	3 541 976	277 136
3.....	5 434 134	319 582	3 710 432	292 781
4.....	4 830 888	283 992	3 599 501	284 022
5.....	4 642 034	275 398	3 068 102	245 225
6.....	4 589 819	354 610	4 021 776	415 724
7.....	5 181 584	531 427	3 593 021	532 698
8.....	6 595 418	865 454	4 178 439	735 452
9.....	6 873 644	730 617	4 140 416	608 955
10.....	5 648 317	594 270	4 139 260	615 299
11.....	6 016 796	594 627	5 024 097	622 699

酒 精

年 期	産額	價 額 (稅抜)	價額指數
	石	円	
2.....	10 483	174 018	100
3.....	18 116	323 230	186
4.....	52 273	586 294	337
5.....	81 192	1 758 599	1 011
6.....	93 825	2 546 067	1 463
7.....	82 386	4 468 486	2 568
8.....	81 125	6 473 889	3 720
9.....	55 011	5 608 841	3 223
10.....	72 505	2 010 377	1 155
11.....	90 806	2 948 533	1 694

類

米粉		豆類		價額	
製品額	價額	製品額	價額	計	指數
斤	円	斤	円	円	
2 017 860	243 382	494 427	47 426	879 505	100
3 321 103	277 518	515 900	48 824	938 705	107
4 375 063	330 230	503 152	45 744	943 988	107
4 398 210	371 531	420 510	41 430	933 634	106
4 208 893	492 057	442 601	67 295	1 329 686	151
4 082 608	679 697	612 501	93 376	1 887 198	215
3 653 396	831 112	588 441	110 340	2 542 353	289
4 147 751	704 915	542 775	96 820	2 141 307	243
5 041 759	778 200	690 872	102 676	2 090 445	238
5 461 990	711 916	565 750	84 412	2 013 654	229

油 及 油 精

年	油		油精	
	製品額	價額	産額	價額
	斤	円	斤	円
1.....	2 792 744	519 366	7 798 558	177 879
2.....	2 919 739	556 591	8 632 580	190 503
3.....	2 538 349	476 558	7 910 082	189 150
4.....	3 295 778	573 470	10 466 145	212 178
5.....	4 214 946	724 235	17 307 298	398 529
6.....	3 951 846	1 052 255	14 881 096	440 896
7.....	5 235 739	1 636 657	21 234 177	779 054
8.....	5 046 093	1 738 508	20 003 845	947 815
9.....	3 190 370	1 117 887	14 718 070	753 623
10.....	3 220 277	840 095	16 521 957	721 796
11.....	4 514 453	1 030 928	26 264 018	1 257 061

醬油及味噌

年	醬油		味噌	
	製品額	價額	製品額	價額
2.....	15 225	257 761	420 203	143 982
3.....	19 670	303 623	466 564	147 226
4.....	23 998	337 529	447 503	118 013
5.....	19 272	398 916	530 979	157 273
6.....	26 452	513 843	400 600	147 736
7.....	27 840	654 652	560 331	334 243
8.....	32 871	901 544	936 961	661 441
9.....	33 909	1 033 010	819 176	441 393
10.....	36 904	1 115 755	934 392	483 961
11.....	43 808	1 221 258	909 190	406 992

澱粉

年	製品額	價額
2.....	724 655	51 973
3.....	733 305	50 074
4.....	692 243	43 925
5.....	441 533	34 074
6.....	481 391	46 205
7.....	617 417	78 264
8.....	1 625 331	201 966
9.....	1 346 151	142 627
10.....	541 832	54 568
11.....	441 594	49 440

蜜餞及鳳梨罐詰

年	蜜餞		鳳梨罐詰	
	製品額	價額	製品額	價額
1.....	91 213	27 998	1 180 559	206 745
2.....	147 220	31 371	654 500	110 550
3.....	169 570	53 307	862 344	124 828
4.....	196 243	72 209	683 355	101 767
5.....	275 954	77 996	921 184	137 634
6.....	373 140	107 749	813 339	191 568
7.....	448 725	156 117	939 354	25 118
8.....	496 550	238 174	1 143 385	349 882
9.....	453 749	216 236	1 108 437	331 355
10.....	467 984	191 553	1 616 534	637 923
11.....	430 389	199 214	1 989 362	486 075

帽子

年	大甲帽		林投帽		紙帽		價額	
	製品額	價額	製品額	價額	製品額	價額	計	指數
1.....	27 765	7 479	1 210 900	1 684 122	1 691 601	100
2.....	19 881	4 737	1 490 236	1 469 137	3 329	9 988	1 483 862	88
3.....	39 655	10 154	2 159 976	1 402 053	1 412 207	83
4.....	29 555	5 462	2 489 890	1 114 866	3 085	890	1 121 218	66
5.....	3 421	1 997	2 026 394	1 142 352	1 854 039	1 080 373	2 224 722	132
6.....	22 209	7 935	581 858	328 593	3 260 903	1 594 146	1 930 674	114
7.....	73 782	33 505	15 945	10 641	3 445 730	2 039 860	2 034 006	123
8.....	71 480	47 836	2 860	3 562	3 488 223	2 301 358	2 352 756	139
9.....	44 896	31 616	18 615	14 351	1 996 820	956 282	1 002 249	59
10.....	78 759	42 932	7 799	4 712	1 318 643	623 120	670 764	40
11.....	179 323	109 982	28 216	20 641	2 321 271	1 011 804	1 232 427	73

靴

年	西洋形		支那形		價額	
	製品額	價額	製品額	價額	計	指數
1.....	16 830	77 532	193 955	117 932	195 514	100
2.....	20 681	103 661	227 360	129 008	232 669	119
3.....	16 342	84 667	237 730	144 423	229 000	117
4.....	8 614	44 436	223 980	150 906	195 342	100
5.....	13 075	84 075	293 614	192 389	276 964	142
6.....	12 233	111 956	297 037	233 955	345 911	177
7.....	25 906	221 420	298 661	302 644	524 064	268
8.....	24 326	310 401	351 271	468 430	778 331	398
9.....	53 351	715 537	393 051	423 621	1 139 168	583
10.....	49 420	455 852	368 451	366 629	822 481	421
11.....	47 638	422 601	313 277	307 546	730 147	373

煉瓦、瓦類

年	煉瓦		屋根瓦		製品額
	製品額	價額	製品額	價額	
1.....	85 114 088	990 376	98 869 784	550 676	6 002 975
2.....	76 510 730	783 228	151 229 575	766 910	7 542 065
3.....	67 576 623	662 895	118 870 020	470 199	6 138 837
4.....	63 332 457	689 891	93 154 702	348 654	4 147 362
5.....	76 630 196	619 029	92 815 800	360 790	3 533 382
6.....	83 207 403	986 335	96 674 375	450 140	4 019 403
7.....	91 907 514	1 263 419	90 494 369	572 122	2 517 876
8.....	100 490 075	2 202 674	110 520 560	994 512	2 853 184
9.....	125 697 874	2 642 284	125 638 247	1 272 232	7 298 006
10.....	107 329 913	1 641 345	132 834 856	946 992	4 205 751
11.....	104 002 796	1 756 633	122 019 588	971 876	3 422 178

大正九年ノ陶磁器中ニハ土器ヲ含ム

紙及金銀紙

年	紙		金銀紙	
	製品額	價額	製品額	價額
1.....	4 172 340	242 180	5 312 752	418 632
2.....	5 170 422	280 473	5 578 853	474 262
3.....	3 178 898	147 095	5 630 033	460 091
4.....	4 926 280	220 122	7 982 297	637 758
5.....	3 946 848	194 685	7 639 694	582 514
6.....	4 486 029	254 326	5 102 818	540 794
7.....	5 385 974	395 473	5 507 381	768 363
8.....	7 071 261	694 963	5 896 031	1 008 105
9.....	4 541 377	461 224	4 990 662	954 678
10.....	4 514 561	282 996	5 779 120	1 032 130
11.....	3 493 547	184 195	5 777 691	886 834

及陶磁器

瓦	土管		陶磁器	價額	
	製品額	價額		計	指數
103 225	198 102	7 036	24 062	1 675 375	100
217 705	197 205	17 031	33 830	1 818 704	109
135 554	109 335	6 284	37 742	1 312 474	78
117 422	143 419	9 813	46 128	1 211 408	72
109 039	140 564	10 361	51 168	1 151 287	69
163 430	150 599	19 904	55 087	1 674 896	100
89 666	137 799	11 146	65 274	2 006 627	120
155 615	213 478	24 041	127 823	3 504 665	209
409 620	150 707	17 513	138 743	4 480 392	267
144 733	384 923	16 349	91 978	3 041 397	181
104 912	84 073	10 005	50 422	2 893 248	173

石灰及肥料

年	石灰		肥料	
	製品額	價額	製品額	價額
2.....	32 538 303	182 779
3.....	25 105 117	141 782	3 707 112	73 650
4.....	26 275 125	146 761	8 096 875	240 817
5.....	29 196 156	159 864	16 137 875	330 325
6.....	23 737 824	164 423	15 234 687	407 625
7.....	33 040 619	299 641	18 240 750	900 171
8.....	33 694 920	337 271	19 897 650	1 192 724
9.....	96 375 455	1 088 335	31 028 363	2 908 713
10.....	103 591 997	1 191 050	31 362 866	1 751 762
11.....	35 406 810	353 136	26 170 437	1 693 770

泥 藍

年	年中製造高		指數	
	數量	價額	數量	價額
明治	31	1 761 287	100	100
	44	3 810 381	216	153
大正	1	3 129 455	178	160
	2	2 753 475	156	117
	3	2 408 608	137	105
	4	2 290 719	130	117
	5	4 592 531	259	190
	6	3 034 506	172	149
	7	3 219 770	183	210
	8	3 361 737	191	296
	9	2 216 111	126	199
	10	1 983 435	113	196
	11	3 083 545	174	159

度量衡器製作

年度	度量器		量器		衡器		價額計	價額指數	
	箇數	價額	箇數	價額	箇數	價額			
明治	39	27 695	2 971	127 330	41 731	25 647	43 245	87 947	100
	44	88 858	15 941	48 138	18 836	28 746	55 234	90 011	102
大正	1	83 447	14 670	45 613	13 705	32 775	67 795	96 170	109
	2	124 196	12 038	28 162	11 879	23 678	49 454	73 361	83
	3	82 945	11 410	26 014	9 040	31 297	57 164	77 614	88
	4	47 751	6 459	9 040	4 495	16 401	26 576	37 530	43
	5	93 348	11 943	29 432	6 094	37 781	52 978	71 915	82
	6	87 353	13 461	29 944	17 337	33 775	118 707	140 505	170
	7	123 054	21 338	46 598	45 197	32 985	92 338	158 873	181
	8	107 436	30 997	33 193	25 090	45 045	147 743	203 830	232
	9	118 813	32 680	37 383	42 245	34 398	140 089	214 994	244
	10	93 710	36 329	19 184	14 656	31 805	96 342	147 327	168
	11	105 898	29 196	27 761	22 523	47 495	119 443	171 162	195

度量衡器修覆

年度	度量器		量器		衡器		修覆料計	修覆料指數	
	箇數	修覆料	箇數	修覆料	箇數	修覆料			
明治	39	31	47	980	3 651	3 698	100	
	44	192	655	433	116	2 697	12 644	13 415	363
大正	1	57	147	53	25	2 473	13 625	13 797	373
	2	141	559	9	12	2 722	14 691	15 261	413
	3	134	403	4	4	2 813	13 523	13 930	377
	4	130	570	3	2	3 395	15 242	15 814	428
	5	101	395	2	2	2 709	14 148	14 545	393
	6	143	420	69	64	3 019	16 515	17 029	460
	7	121	612	16	14	3 872	24 577	25 203	682
	8	174	896	14	30	3 372	30 349	31 275	846
	9	164	685	7	15	2 935	26 672	27 372	740
	10	94	480	2	5	2 693	31 861	32 346	875
	11	85	374	8	23	3 033	36 470	36 867	997

度量衡器賣下

年度	度量器		量器		衡器		價額計	價額指數	
	箇數	價額	箇數	價額	箇數	價額			
明治	39	24 244	4 556	122 212	77 381	17 520	38 523	120 460	100
	44	83 725	20 163	38 365	25 092	28 740	94 703	139 965	116
大正	1	83 862	21 993	38 328	24 250	32 485	91 700	137 943	115
	2	106 037	21 491	35 164	20 593	29 995	85 221	127 305	108
	3	70 988	17 833	26 054	14 185	25 919	63 635	95 653	79
	4	77 388	16 898	26 883	14 911	26 335	63 014	94 823	79
	5	87 639	21 814	28 570	17 429	29 792	73 662	112 905	94
	6	90 855	23 823	30 694	18 005	28 955	118 905	160 733	133
	7	95 253	26 839	30 651	30 635	36 084	127 707	185 321	154
	8	114 267	41 411	41 954	42 172	42 666	174 829	258 412	215
	9	116 964	42 700	32 779	29 760	36 978	160 927	233 387	194
	10	124 488	46 369	33 301	30 488	34 918	139 705	216 562	180
	11	110 479	43 069	25 517	25 613	32 720	124 332	193 014	160

(104) 第一七 賃 錢 大正十二年上半期

種別及種族	地名					
	臺北市	臺中市	臺南市	馬公街	臺東街	
大工	內地人	3.50	3.10	3.25	3.20	3.50
	本島人	1.80	1.60	2.25	1.60	2.50
指物	內地人	3.50	3.10	3.00	3.20	3.50
	本島人	1.40	1.60	2.25	1.60	2.50
左官	內地人	4.00	3.30	3.75	4.00
	本島人	2.00	1.60	2.25	1.40	2.50
石工	內地人	3.70	3.70	3.75	4.00
	本島人	2.00	1.60	2.25	1.40	2.50
木挽	內地人	3.00	3.00	4.00
	本島人	1.20	1.40	2.25	1.20	2.50
瓦葺	內地人	4.50	3.50	3.50	4.00
	本島人	2.00	1.60	2.25	1.40	2.50
煉瓦積	內地人	3.80	3.20	3.50	4.00
	本島人	2.00	1.60	2.25	1.60	2.50
疊刺	內地人	3.00	3.10	3.00	3.50	4.00
	本島人	1.50
桶工	內地人	2.70	3.00	3.00	3.50
	本島人	0.70	1.30	1.50	1.40	2.50
鍛冶	內地人	2.50	3.20	3.00	3.00	4.00
	本島人	1.30	1.40	1.50	1.50	2.50
金銀細工	內地人	2.20	2.90	3.00
	本島人	1.00	1.00	0.86	1.40	2.20
染物	內地人	2.50	2.80	1.75
	本島人	0.80	1.00	0.87	1.40
和服裁縫	內地人	1.50	2.20	2.50	1.00
	本島人	2.50	2.60	2.40	4.00	1.30
洋服裁縫	內地人	1.30	1.50	1.25	2.50	1.50
	本島人	0.80	0.90	0.85	1.20	1.50
農作	內地人	1.50
	本島人	1.00	0.60	0.50	0.50	1.10
農作	內地人	0.90
	本島人	0.35	0.30	0.30	0.80
雜役夫	內地人	1.50	1.00
	本島人	0.80	0.60	0.70	0.70	1.00
下男(賄付)	內地人	15.00	20.00
	本島人	14.00	8.00	10.00	15.00
下女(同)	內地人	15.00	12.00	15.00	10.00	12.00
	本島人	4.00	5.00	5.00	6.00	10.00

下男及下女の食料ヲ加算セサル月給額ニシテ其ノ他ハ一日ノ賃錢ナリ

第一八 電 氣 燈 (105) 各 年 末

年及年度	箇數			十燭光換算燈數	換算馬力	使用戸數
	白熱燈	弧光燈	計			
明治						
38	4 967	14	4 981	6 707	297	723
43	32 829	48	32 877	44 036	1 948	6 866
大正						
3	81 801	65	81 866	133 972	4 319	21 723
4	93 755	72	93 827	170 104	4 779	26 782
5	106 005	38	106 043	237 925	4 703	33 264
6	117 291	29	117 320	263 499	5 071	37 207
7	144 825	6	144 831	310 513	5 682	47 811
8	169 720	5	169 725	350 751	6 269	54 302
9	252 247	252 247	528 549	9 211	91 833
10	294 870	294 870	626 212	10 913	96 930
11	328 948	328 948	746 510	13 009	105 869

大正八年以前ハ(元官營)臺灣電力株式會社ニ係ルモノノミノ事實ナリ
 本表以下三表亦同シ
 大正七年度以前ハ年度末現在ナリ



電 扇 各年八月末

年	箇數				換算馬力	使用戶數
	十二吋	十六吋	六十吋	計		
明治 38	7	2	3	12	2	?
43	1 314	336	67	1 717	236	?
3	3 164	436	123	3 723	468	2 717
4	3 707	427	136	4 270	526	3 197
5	4 196	434	128	4 758	577	3 564
6	3 772	372	68	4 212	501	3 411
大正 7	6 186	460	108	6 754	786	5 662
8	9 076	496	114	9 686	1 098	7 337
9	9 325	509	114	9 948	1 127	7 422
10	13 687	644	132	14 463	1 620	11 824
11	17 928	670	164	18 762	1 189	14 265

電 力 各 年 末

年及年度	電動機數	馬力	使用戶數
明治 38	2	25	2
43	147	1 131	132
大正 3	434	3 088	388
4	521	3 154	464
5	607	3 563	536
6	720	7 208	609
7	880	9 164	731
8	1 142	10 429	865
9	1 391	11 010	1 161
曆年 10	1 603	11 277	1 413
11	1 886	13 258	1 028

大正八年度以前ハ年度末現在ナリ

會社及組合 株式會社

大正十一年末

種別	會社數	資本金		會社一ニ 付拂込額	總資本金 百圓ニ付 拂込額
		總額	拂込額		
農 業	30	35 910 000	12 950 000	431 667	36
水 産 業	11	5 567 500	2 187 674	193 679	39
礦 業	17	35 120 000	16 703 000	982 529	48
飲食物工業	35	270 430 000	156 965 670	4 484 733	58
化 學 工 業	28	23 675 000	11 033 225	394 222	47
其ノ他ノ工業	34	16 950 000	6 580 760	193 566	39
特 別 工 業	12	46 530 000	34 292 500	2 857 708	48
物 品 販 賣 業	48	23 475 000	9 035 450	168 239	38
金 融 業	40	114 140 000	77 755 925	1 943 898	68
其ノ他ノ商業	35	27 331 000	9 306 250	265 893	34
交 通 業	17	10 420 000	3 599 700	211 747	35
計	307	609 598 500	340 415 154	1 103 844	56

本表ニハ本島ニ本店ヲ有スルモノノミヲ掲ケ次表亦同シ

合資及合名會社 大正十一年末

種別	會社數		出資額		會社一ニ 付出资額	
	合資	合名	合資	合名	合資	合名
農 業	14	3	1 359 000	270 000	97 071	90 000
水 産 業	4	102 000	40 004
礦 業	2	1	160 000	100 000	53 333	100 000
飲食物工業	7	800 000	114 286
化 學 工 業	7	1	243 250	40 000	35 464	40 000
其ノ他ノ工業	15	4	614 000	178 000	40 935	44 500
特 別 工 業	2	1	77 000	19 000	38 500	19 000
物 品 販 賣 業	53	16	1 722 255	918 951	32 495	57 434
金 融 業	4	1	90 000	10 000	22 500	10 000
其ノ他ノ商業	9	1	212 400	700 000	23 690	700 000
交 通 業	12	3	363 000	92 500	50 250	30 833
計	130	31	5 807 905	2 328 451	44 676	75 111

(108)

信用組合及信

州、廳	組合數	組合員	出資口數
臺北	46	18 044	109 102
新竹	45	16 718	75 026
臺中	57	41 688	105 441
臺南	54	29 338	122 458
高雄	20	12 336	60 810
臺東	1	116	507
花蓮港	4	510	9 927
計	237	118 750	483 271

州、廳	資產 (円)		
	計	出資金	貯金
臺北	7 040 696	2 762 521	2 832 286
新竹	3 987 994	1 618 790	586 154
臺中	8 905 052	3 506 570	3 385 668
臺南	5 964 689	2 811 070	815 369
高雄	2 929 151	1 216 570	660 131
臺東	86 779	25 350	19 424
花蓮港	369 287	198 540	42 643
計	29 283 648	12 139 411	8 341 673

(109)

用兼營組合

大正十一年末

未拂込 出資金	資產 (円)				
	貸付金	預金	土地建物其 他所有物	其ノ他	現金
529 941	5 208 120	860 533	248 491	114 508	79 104
64 904	3 608 988	124 827	56 892	35 090	37 293
206 568	7 150 411	1 293 192	91 929	45 179	117 773
260 099	5 352 762	169 082	93 367	15 664	73 716
85 693	2 601 106	108 433	84 286	27 432	22 201
.....	69 202	15 201	396	1 979
21 157	332 650	12 849	1 253	36	1 342
1 168 361	24 383 238	2 584 117	576 614	237 908	332 400

負債 (円)					
借入金	準備金	積立金	其ノ他	剩餘金	計
504 413	376 373	127 036	78 104	359 963	7 040 696
873 375	461 629	219 839	28 669	199 537	3 987 994
313 012	786 117	338 574	51 613	523 500	8 905 052
938 635	666 587	278 014	15 948	439 066	5 964 689
379 187	333 073	128 461	13 170	198 559	2 929 151
14 000	14 750	4 424	652	8 179	86 779
55 555	27 254	10 059	616	34 620	369 287
3 078 178	2 065 783	1 106 407	188 773	1 763 424	29 283 648

第二〇 金 行

銀行	年	資本金		準備金
		總額	拂込額	
株式會社臺灣銀行	明治 {41...	5 000 000	5 000 000	1 140 000
	1...	10 000 000	6 250 000	3 100 000
	2...	10 000 000	7 500 000	3 430 000
	3...	10 000 000	8 750 000	3 790 000
	4...	20 000 000	12 500 000	4 150 000
	5...	20 000 000	15 000 000	4 880 000
	6...	20 000 000	20 000 000	5 380 000
	7...	30 000 000	25 000 000	6 030 000
	8...	60 000 000	37 464 950	7 030 000
	9...	60 000 000	45 000 000	9 680 000
	10...	60 000 000	45 000 000	11 090 000
11...	60 000 000	52 488 425	12 180 000	
株式會社華南銀行	大正 {8...	10 000 000	4 997 500	12 000
	9...	10 000 000	7 465 000	53 000
	10...	10 000 000	7 500 000	108 000
	11...	10 000 000	7 500 000	159 000
株式會社新高銀行	大正 {5...	500 000	125 000	2 000
	6...	500 000	250 000	10 000
	7...	2 000 000	875 000	79 624
	8...	2 000 000	2 000 000	106 000
	9...	8 000 000	3 500 000	1 160 000
	10...	8 000 000	3 500 000	1 220 000
11...	8 000 000	3 500 000	1 280 000	
株式會社彰化銀行	明治 {41...	220 000	220 000	80 000
	1...	220 000	220 000	200 000
	2...	220 000	220 000	245 000
	3...	1 100 000	275 000	295 000
	4...	1 100 000	275 000	330 000
	5...	1 100 000	330 000	310 000
	6...	1 100 000	330 000	410 000
	7...	1 100 000	440 000	460 000
	8...	6 000 000	2 325 000	1 725 000
	9...	6 000 000	3 550 000	1 885 000
	10...	6 000 000	3 550 000	1 965 000
11...	6 000 000	3 550 000	1 800 000	

融 總 表 (圓)

純益金	出入金額		指數			
	入金	出金	準備金	純益金	出入金額	
					入金	出金
890 764	927 869 184	927 931 079	100	100	100	100
1 027 533	2 425 050 859	2 424 423 321	272	115	261	261
1 133 286	2 621 972 809	2 621 544 579	301	127	283	283
1 278 244	3 450 965 977	3 450 747 020	332	143	372	372
1 550 342	5 053 972 945	5 076 868 942	364	174	545	547
1 782 791	8 358 971 764	8 397 815 217	428	200	911	905
2 532 367	18 114 837 087	18 132 927 502	472	284	1 952	1 954
3 371 405	26 467 633 108	26 458 538 714	529	378	2 853	2 851
5 023 972	40 618 135 647	40 622 795 947	617	564	4 378	4 378
8 813 736	43 013 551 334	43 021 879 495	849	990	4 636	4 636
7 668 426	40 321 366 313	40 323 092 805	973	861	4 346	4 345
5 547 625	46 319 715 127	46 314 005 119	1 068	623	4 992	4 991
214 037	311 993 521	311 848 576	100	100	100	100
641 135	1 013 943 886	1 013 328 809	442	300	325	325
545 769	1 105 097 054	1 105 072 696	900	255	354	354
532 418	1 078 785 465	1 078 841 391	1 325	272	346	346
12 270	28 723 024	28 702 211	100	100	100	100
50 683	77 803 717	77 649 548	500	413	271	271
133 608	167 190 489	166 849 915	2 980	1 089	532	531
170 245	416 153 050	415 250 805	5 300	1 387	1 449	1 447
470 145	528 620 567	527 872 014	58 000	3 832	1 840	1 839
487 385	445 629 199	445 651 763	61 000	3 972	1 551	1 553
417 307	391 014 298	390 943 415	64 000	3 401	1 361	1 362
55 250	14 504 943	14 497 272	100	100	100	100
103 550	75 891 482	75 884 571	250	187	523	523
97 400	105 845 623	105 770 674	306	176	730	730
74 860	103 907 525	103 828 952	369	135	718	716
126 000	99 933 300	99 837 875	413	228	689	689
87 850	120 974 865	120 968 000	395	159	834	834
95 350	150 550 283	150 380 222	513	173	1 038	1 037
237 714	250 199 242	249 996 601	767	430	1 725	1 724
774 160	539 539 838	539 319 525	2 156	1 401	3 720	3 720
575 960	614 887 852	614 691 218	2 356	1 042	4 239	4 240
473 500	510 266 660	510 147 176	2 456	857	3 518	3 519
392 150	471 352 158	471 413 236	2 250	710	3 250	3 252

銀行

銀行	年	資本金		準備金
		總額	拂込額	
株式會社臺灣商工銀行	1...	1 150 000	392 500	7 000
	2...	1 150 000	492 500	52 000
	3...	1 150 000	550 000	100 000
	4...	1 150 000	550 000	110 000
	5...	1 150 000	550 000	131 550
	6...	1 150 000	550 000	165 550
	7...	1 150 000	949 870	205 800
	8...	5 000 000	2 112 500	847 338
	9...	5 000 000	4 637 500	955 200
	10...	5 000 000	4 037 500	1 066 200
	11...	5 000 000	4 037 500	1 111 900
株式會社臺灣銀行	明治 { 41...	250 000	240 637	38 000
	1...	250 000	250 000	123 000
	2...	250 000	250 000	100 000
	3...	250 000	250 000	121 731
	4...	250 000	250 000	15 000
	5...	250 000	250 000	19 000
	6...	250 000	250 000	50 000
	7...	250 000	250 000
	8...	250 000	250 000	27 000
	9...	3 000 000	750 000	520 000
	10...	3 000 000	750 000	590 000
11...	3 000 000	750 000	515 000	
株式會社臺灣貯蓄銀行	大正 { 11...	1 000 000	250 000
	明治 { 41...	5 000 000	5 000 000	1 155 000
株式會社三十四銀行臺灣支店	1...	10 000 000	7 500 000	3 300 000
	2...	10 000 000	8 750 000	3 570 000
	3...	10 000 000	10 000 000	3 820 000
	4...	10 000 000	10 000 000	3 223 000
	5...	500 000	500 000
	6...	500 000	500 000
	7...	500 000	500 000
	8...	500 000	500 000
	9...	500 000	500 000
	10...	500 000	500 000
	11...	500 000	500 000

株式會社三十四銀行ノ大正四年以前ノ資本金及準備金ハ孰モ本店下年以後ノ資本金ハ支店運轉資金ノミヲ掲上セリ

總表 (圓)

純益金	出入金額		指數			
	入金	出金	準備金	純益金	出入金額	
	入金	出金			入金	出金
84 159	53 907 744	53 863 438	100	100	100	100
103 999	69 366 142	69 360 138	743	124	129	129
75 631	82 615 443	82 622 596	1 429	90	153	153
82 771	93 027 008	92 969 952	1 571	98	173	173
99 237	135 927 714	135 899 770	1 879	118	252	252
123 093	193 377 907	193 023 003	2 365	146	359	358
253 476	294 814 295	294 351 907	2 940	301	547	546
305 893	601 603 253	600 961 409	12 105	363	1 116	1 116
787 348	612 068 470	611 467 279	13 646	9.6	1 154	1 155
673 597	519 226 984	519 217 744	15 231	800	963	964
449 097	420 593 078	420 508 282	15 884	53.4	780	781
38 266	5 871 214	5 866 728	100	100	100	100
35 398	26 399 008	26 340 799	324	93	450	449
36 427	22 962 040	22 955 840	263	95	391	391
.....	34 518 761	34 515 424	320	588	588
9 516	43 227 211	43 211 672	39	25	736	737
37 205	51 227 108	51 228 511	50	97	873	873
60 828	70 374 026	70 305 431	132	159	1 199	1 198
77 310	108 830 911	108 750 207	202	1 854	1 854
105 840	306 968 121	306 682 808	71	277	5 229	5 227
722 272	364 625 840	364 319 932	1 368	1 888	5 210	6 210
157 994	339 335 653	339 321 505	1 474	413	5 234	5 784
101 854	317 979 680	317 955 516	1 434	266	5 416	5 420
4 103	7 779 311	7 775 097	100	100	100
32 121	74 514 433	74 507 256	100	100	100	100
123 710	164 223 325	164 129 092	286	385	220	220
112 482	154 697 483	154 715 460	309	350	203	203
59 537	139 169 812	139 076 191	331	123	187	187
72 228	122 466 748	122 561 655	280	225	164	164
36 995	143 542 201	143 529 455	115	193	193
84 251	175 977 445	175 624 321	262	236	236
121 406	222 059 982	221 661 921	378	298	298
150 731	377 826 589	377 373 198	469	507	506
256 727	415 025 638	414 461 646	799	557	556
193 273	307 666 516	307 654 203	602	413	413
158 547	255 154 326	256 238 892	494	344	344

共通ナレトモ純益金以下ハ本島各支店ニ於ケル計算ナリ而シテ大正五

(114)

銀行

年	受入	拂戻
明治 31.....	?	?
44.....	544 883 733	513 947 111
1.....	694 391 945	652 742 024
2.....	853 043 252	802 043 243
3.....	929 750 180	867 718 640
4.....	1 312 735 684	1 229 627 405
5.....	2 059 926 163	1 936 150 571
6.....	3 433 873 276	3 175 333 207
7.....	6 006 600 159	5 552 047 924
8.....	6 972 921 935	6 607 119 886
9.....	6 619 840 515	6 396 781 633
10.....	4 941 360 810	4 732 523 475
11.....	4 393 927 302	4 176 170 973

各銀行大正十一年末現在次ノ如シ

銀行	公金 預金	定期 預金		當座 預金
		定期 預金	當座 預金	
臺灣銀行	1 751 410	3 642 004	4 663 541	
		17 891 363	4 161 105	
		12 205 726	9 079 692	
華南銀行		279 782	299 178	
		184 624	10 171	
		779 198	508 602	
新高銀行		1 149 618	941 735	
		88 428	16 987	
彰化銀行	1 001 857	851 239	991 403	
臺灣商工銀行	661 115	2 124 526	2 329 707	
		72 761	319 659	
嘉義銀行	390 332	503 756	1 354 540	
三十四銀行	1 629 914	2 187 911	2 120 115	

(115)

預金 (圓)

各 年 末

現在	指數		現在
	受入	拂戻	
334 404			100
30 936 622	100	100	9 251
41 649 921	127	127	12 455
50 400 009	157	156	15 072
62 031 541	171	169	18 550
83 108 279	242	239	24 853
123 775 592	378	377	37 014
258 540 069	630	618	77 314
453 952 226	1 102	1 030	155 749
365 812 050	1 280	1 286	109 392
223 067 832	1 214	1 245	66 706
208 837 335	907	921	62 451
217 756 329	806	812	65 118

一般預金				計
特別當 座預金	其ノ他	貯蓄預金		
		普通貯金	定期積金	
13 734 809	7 926 049			31 720 813
2 598 339	70 468 019			95 121 826
6 307 013	15 757 712			43 410 143
120 234	1 307 869			2 007 063
66 659	276 806			538 260
525 911	304 118			2 117 829
2 665 501	916 087			5 672 041
253 081	14 625			373 121
5 100 595				7 945 094
5 146 777	613 334	584 486	1 243 326	12 703 271
121 894	261 638	10 300	26 401	812 653
2 137 697	21 870			4 408 195
		977 566	128 882	1 106 448
2 627 653	1 253 079			9 818 672

銀行預

年	月及種別	定期預金 (百圓=付年利)						
		臺灣銀行	華南銀行	新高銀行	彰化銀行	臺灣商工銀行	嘉義銀行	三十四銀行 臺北支店
大正	5 {一月 {最高 最低} } 七月 {最高 最低}	0.45		0.55	0.55	0.55	0.55	0.45
		0.40		0.50	0.50	0.50	0.50	
	6 {一月 {最高 最低} } 七月 {最高 最低}	0.45		0.55	0.55	0.55	0.55	0.45
		0.40		0.50	0.50	0.50	0.50	
	7 {一月 {最高 最低} } 七月 {最高 最低}	0.55		0.55	0.55	0.55	0.60	0.55
		0.50		0.50	0.50	0.50	0.50	
	8 {一月 {最高 最低} } 七月 {最高 最低}	0.55		0.55	0.60	0.55	0.60	0.55
		0.55		0.50	0.55	0.50	0.60	
	9 {一月 {最高 最低} } 七月 {最高 最低}	0.55	0.70	0.55	0.70	0.60	0.65	0.55
		0.70	0.80	0.80	0.75	0.75	0.75	
	10 {一月 {最高 最低} } 七月 {最高 最低}	0.70	0.80	0.80	0.85	0.75	0.75	0.70
		0.62	0.70	0.70	0.65	0.60	0.70	
11 {一月 {最高 最低} } 七月 {最高 最低}	0.57	0.57	0.70	0.75	0.75	0.70	0.57	
	0.52	0.52	0.62	0.70	0.57	0.60		
		0.65	0.65	0.70	0.75	0.70		
		0.60	0.60	0.65	0.70	0.62	0.65	

金 利 子

臺灣銀行	華南銀行	新高銀行	彰化銀行	臺灣商工銀行	嘉義銀行	三十四銀行 臺北支店	當座預金 (百圓=付年利)							特別當座預金 (百圓=付年利)						
							臺灣銀行	華南銀行	新高銀行	彰化銀行	臺灣商工銀行	嘉義銀行	三十四銀行 臺北支店	臺灣銀行	華南銀行	新高銀行	彰化銀行	臺灣商工銀行	嘉義銀行	三十四銀行 臺北支店
6		8	8	8	8	6						13	13	15	13	10				
6		8	8	8	8	6						13	13	15	13	10				
8		8	8	8	8	8						13	13	13	13					
8		8	8	8	8	8						13	13	13	13	12				
8	10	8	8	9	8	8	12	14	13	13	13	13	13	13	12	15				
12	12	12	12	12	12	12	16	16	17	17	17	17	17	17	16	19				
12	12	12	12	12	12	12	16	13	17	17	17	17	17	17	16	19				
9	9	9	9	9	9	9	13	12	14	14	14	14	14	14	13	16				
8	8	8	8	8	8	8	12	12	13	13	13	13	13	12	15					
							13	13	14	14	14	14	13							

(118)

銀行

年	貸出	回收
明治 {32.....	5 219 331	2 279 351
44.....	334 272 007	294 415 605
1.....	386 335 895	335 461 977
2.....	457 672 767	398 643 320
3.....	475 687 533	412 283 354
4.....	712 578 036	592 478 090
5.....	1 121 882 596	944 952 256
6.....	2 036 189 141	1 666 315 722
7.....	3 344 117 698	2 867 293 512
8.....	5 516 409 120	4 931 562 968
9.....	5 829 647 607	5 294 566 525
10.....	4 694 010 520	4 113 319 710
11.....	4 882 518 805	4 244 360 160

各銀行大正十一年末現在次ノ如シ

銀行	當座預金貸越	割引手形	荷付爲替手形
臺灣銀行 (島内.....)	2 600 662	129 609 067	5 397 550
(内地.....)	18 687 227	126 256 690	1 003 453
(外國.....)	19 541 848	10 651 292	66 996
華南銀行 (島内.....)	66 309	3 256 771	717 432
(内地.....)	111 200	2 617 935
(外國.....)	2 456 461	5 502 616
新高銀行 (島内.....)	301 477	217 218	10 000
(外國.....)	31 946
彰化銀行.....	1 277 261	260 368
臺灣商工銀行 (島内.....)	201 356	383 265	30 437
(内地.....)	48 191	206 123	11 217
嘉義銀行.....	258 673	466 085
三十四銀行.....	636 917	484 704	74 829

(119)

貸出金 (四)

現在	指數		
	貸出	回收	現在
2 939 980	100	100	100
39 856 404	6 404	12 913	1 353
50 873 918	7 402	14 717	1 730
59 029 447	8 769	17 489	2 008
63 384 179	9 114	18 688	2 156
120 100 596	13 653	25 993	4 685
176 950 340	21 495	41 459	6 019
369 873 419	39 012	73 105	12 581
476 819 186	64 072	125 792	16 218
584 846 152	105 692	216 358	19 893
535 081 082	111 693	232 284	18 200
581 290 810	89 947	180 460	19 772
638 158 645	93 517	186 209	21 706

利付爲替手形	買入爲替	證券貸付	手形貸付	計
1 510 182	1 130 111	52 695 789	192 943 361
37 960 964	96 961 760	5 604 632	286 451 726
13 216 615	26 626 978	3 143 302	73 247 121
7 665	256 067	10 083 694	14 357 938
200 052	40 000	2 969 187
21 784	1 374 570	1 400 879	564 871	11 321 181
.....	11 443 087	11 971 782
.....	33 122	409 753	474 821
.....	1 602 013	9 037 937	12 227 579
.....	1 749 515	12 546 933	14 911 509
.....	35 000	605 915	906 446
.....	32 331	6 318 905	7 075 994
.....	857 465	7 213 085	9 267 000

銀行貸出金利率 (百圓=付日歩)

年	月及種別	臺灣銀行	華南銀行	新高銀行	彰化銀行	臺灣商工銀行	嘉義銀行	三十四號 行臺北支店	
		利率	利率	利率	利率	利率	利率	利率	
大正	5月	最高	25			38	38	40	28
		最低	17			25	24	25	25
	7月	最高	25			35	35	40	28
		最低	16			20	20	22	11
	6月	最高	25			36	30	40	28
		最低	16			18	20	27	18
	7月	最高	27			33	30	38	20
		最低	15			17	20	25	17
	7月	最高	23			30	28	38	22
		最低	15			17	18	23	17
	7月	最高	23			30	28	38	21
		最低	15			20	18	23	18
8月	最高	23			30	28	38	23	
	最低	18			20	18	33	18	
7月	最高	23			30	28	38	23	
	最低	18			20	18	25	19	
9月	最高	27	32	40	33	35	36	29	
	最低	23	27	28	25	25	27	24	
7月	最高	35	39	40	39	37	40	35	
	最低	20	32	35	35	30	35	25	
10月	最高	33	38	40	38	30	40	33	
	最低	27	28	28	35	30	32	25	
7月	最高	32	33	39	37	38	38	33	
	最低	25	24	25	30	27	30	29	
11月	最高	30	33	38	36	38	38	33	
	最低	24	27	28	30	26	30	20	
7月	最高	30	34	39	36	38	38	33	
	最低	24	29	28	30	26	30	22	

臺灣銀行ハ證券貸付金利率其ノ他ハ總テ手形貸付金利率ナリ

市場金利

年	種別	地名					
		臺北市	臺中市	臺南市	臺東街		
大正	7月	抵當附	內地最高	0.50	0.23	0.38	0.35
			人間最高	0.30	0.20	0.18	0.30
		本島	最高	0.20	0.20	0.25	0.30
			最低	0.14	0.18	0.11	0.28
		無抵當	內地最高	0.50	0.25	0.43	0.40
			人間最高	0.30	0.25	0.21	0.35
	8月	抵當附	內地最高	0.50	0.23	0.14	0.28
			人間最高	0.30	0.20	0.14	0.25
		本島	最高	0.18	0.20	0.20	0.23
			最低	0.15	0.18	0.10	0.20
		無抵當	內地最高	0.50	0.25	0.30	0.35
			人間最高	0.30	0.25	0.14	0.30
	9月	抵當附	內地最高	0.18	0.25	0.21	0.23
			人間最高	0.15	0.23	0.12	0.20
		本島	最高	0.60	0.23	0.40	0.30
			最低	0.15	0.15	0.20	0.20
		無抵當	內地最高	0.30	0.22	0.25	0.25
			人間最高	0.15	0.15	0.12	0.20
	10月	抵當附	內地最高	0.60	0.25	0.50	0.35
			人間最高	0.15	0.20	0.25	0.30
		本島	最高	0.30	0.25	0.30	0.25
			最低	0.15	0.20	0.18	0.20
		無抵當	內地最高	0.53	0.20	0.40	0.25
			人間最高	0.15	0.12	0.20	0.24
	11月	抵當附	內地最高	0.35	0.16	0.50	0.25
			人間最高	0.15	0.12	0.12	0.25
		本島	最高	0.50	0.20	0.50	0.30
			最低	0.18	0.15	0.25	0.30
		無抵當	內地最高	0.30	0.17	0.35	0.25
			人間最高	0.18	0.15	0.18	0.25
	7月	抵當附	內地最高	0.60	0.14	0.30	0.25
			人間最高	0.30	0.10	0.20	0.25
		本島	最高	0.40	0.14	0.20	0.25
			最低	0.15	0.10	0.20	0.20
		無抵當	內地最高	0.60	0.16	0.50	0.35
			人間最高	0.30	0.12	0.40	0.30
	本島	最高	0.50	0.16	0.30	0.30	
		最低	0.20	0.12	0.30	0.30	

(122) 第二一 物 價

內地產重要品卸賣平均相場 大正十一年

種別	單位	地名				
		臺北市	臺中市	臺南市	馬公街	臺東街
白米	一斗	41.81	4.61 ⁽¹⁾	4.97 ⁽¹⁾	5.18 ⁽¹⁾	5.28
大豆	一石	25.00	25.10	16.00	25.00	0.34
小豆	一石	23.10	24.60	25.30	33.00	40.00
小麥粉	一袋	3.90	4.10	4.00	4.20	6.00
醬油	一石	92.70	62.50	92.60	90.00	105.00
麥酒	一箱	23.50	23.20	23.30	23.20	25.50
白砂糖	百斤	25.60	26.10	25.00	29.30	34.00
綠茶	一箱	98.80	120.00	144.00	150.00	
鹽	一担	35.00	9.70	10.00	9.20	
蠟	一担	181.00	176.00	199.50	200.00	204.00
澤度	一担	10.60	21.30	11.40	15.00	20.00
生金巾	一卷	8.70		8.40		
晒金巾	一卷	11.50	18.00	14.50	11.30	20.00
生木綿	一反	2.20	1.00	1.50	1.50	2.40
晒木綿	一反	0.98	1.00		1.00	1.15
美濃紙	一縮	17.20	11.00	10.80	15.00	13.00
半紙	一縮	9.10	7.40	5.80	8.90	7.50
杉材	一角物	0.28	0.32	0.26	0.33	0.35
杉材	丸太	0.16	0.16	0.16	0.20	0.27
杉板	四分	3.40	3.60	3.50	3.60	4.40
杉板	六分	4.40	4.50	4.60	5.30	5.70
セメント	一樽		8.50	8.40		

(1)ハ小賣相場ナリ

(123)

本島產重要品卸賣平均相場 大正十一年

種別	單位	地名				
		臺北市	臺中市	臺南市	馬公街	臺東街
玄米	一石	17.42	17.04	16.21		15.25
烏豆	一石		17.20	16.80		18.00
味噌(內地式)	一十貫	5.34	5.30	5.60	8.80	7.50
砂糖(分蜜第二種)	百斤	19.40	19.20	19.20	21.50	24.00
牛肉	水牛	20.00	18.00	19.50		
牛肉	黃牛	41.00	40.00	24.30		64.00
豚肉	一担	40.00	40.00	40.00	40.00	46.00
生鳥	鶉	55.00	50.00	51.00		38.00
生鳥	家鴨	34.00	35.00	42.00		
卵	鶉	3.40	3.30	2.60	2.40	6.00
卵	家鴨	3.00	2.90	2.60		5.00
落花生豆油	百斤	27.00	26.60	25.70	24.60	
石炭(切込)	一萬斤	45.00	60.00	89.00	110.00	
薪	百斤	1.68	1.78	1.76	1.93	0.25
木炭	一担	3.30	3.30	3.10	3.40	2.60
泥	一担			8.20		
檜材	角物	0.50	0.40	0.42		
檜材	丸太	0.30	0.30	0.32		
セメント	一樽	7.50	8.00			
煉瓦	一萬箇	300.00	135.00	170.00	360.00	400.00
屋根瓦	內地形	500.00	460.00	690.00	1000.00	850.00
屋根瓦	本島形	43.00	100.00	110.00	114.00	180.00
大豆	百斤	5.30	5.40			

(1)ハ小賣相場ナリ

(124)

第二二 外國
輸 出 入

年	輸出	輸入	計
明治 {29.....	11 395 680	8 631 002	20 026 682
{44.....	13 175 590	19 555 047	32 730 637
1.....	14 960 228	19 307 126	34 267 354
2.....	12 942 442	18 023 724	30 966 166
3.....	12 982 314	13 013 937	25 996 251
4.....	15 430 278	12 781 778	28 212 056
大正 {5.....	31 652 474	15 430 037	47 082 511
{6.....	40 215 791	21 099 376	61 315 167
{7.....	33 394 003	33 554 613	66 948 616
{8.....	35 622 237	64 132 762	99 755 049
9.....	35 172 945	60 366 731	95 539 676
10.....	23 541 621	40 433 290	63 974 911
11.....	30 563 489	36 921 874	67 485 363

輸出入貨幣及

年	輸出	輸入
明治 {29.....	211 277	5 401 407
{44.....	12 951	7 393
1.....	13 448	6 942
2.....	672	25 000
3.....	7 750	70 042
4.....	233 686	79 229
大正 {5.....	1 123 826	11 591
{6.....	134 172	5 513
{7.....		17 536
{8.....		33
9.....		719 010
10.....		390 748
11.....		1 489

(125)

貿易
品 價 額 (圓)

輸入超過 (①輸出超過)	輸出入計指數	船用品
(1) 2 764 678	100	6 545
6 379 457	163	115 947
4 346 898	171	160 257
5 081 282	155	158 340
31 623	130	159 207
(1) 2 648 500	141	196 590
(1) 16 222 437	235	318 333
(1) 19 116 415	306	448 012
160 505	334	792 003
28 510 475	498	1 786 419
25 193 786	477	2 262 874
16 891 669	319	1 896 119
6 358 385	337	1 355 120

金銀地金價額 (圓)

計	輸入超過 (①輸出超過)	輸出入計指數
5 612 634	5 190 130	100
20 344	(1) 5 558	0
20 390	(1) 6 506	0
25 672	24 328	0
77 792	62 292	1
317 915	(1) 159 457	6
1 135 417	(1) 1 112 235	20
139 685	(1) 123 659	2
17 536	17 536	3
33	33	0
719 010	719 010	13
390 748	390 748	7
1 489	1 489	0

(126)

港別輸出

年	淡水	安平	基隆	高雄	舊港	後龍
明治 {29.....	7 815 033	2 315 619	16 522	251 648	136 358
{44.....	5 847 743	5 057 729	5 377 245	973 144	133 891	91 752
1.....	7 844 836	5 032 297	4 313 632	1 890 549	147 106	75 684
2.....	6 780 863	339 825	5 269 459	96 960	113 661	127 361
3.....	8 268 367	345 814	3 767 741	110 576	149 781	151 113
4.....	7 723 046	282 127	6 248 288	627 407	88 192	170 663
5.....	6 878 142	429 784	11 076 181	12 639 514	81 751	106 694
6.....	5 570 669	386 445	16 970 943	16 064 731	158 253	162 716
7.....	9 686 856	459 153	15 124 140	7 392 431	199 972	114 767
8.....	9 675 339	227 018	16 247 219	8 512 702	289 666	156 326
9.....	8 248 192	80 093	18 477 048	7 716 811	247 857	136 932
10.....	3 705 281	88 651	16 134 046	3 113 986	204 448	62 423
11.....	640 425	114 545	24 508 183	4 710 550	139 134	147 515

港別輸入

年	淡水	安平	基隆	高雄	舊港	後龍
明治 {29.....	4 879 453	2 357 682	208 783	431 425	170 117
{44.....	6 536 215	1 760 571	2 389 509	7 861 261	140 592	135 996
1.....	7 534 043	1 453 360	5 063 040	4 277 427	147 251	157 387
2.....	6 949 694	1 150 169	6 385 077	2 597 505	117 785	196 752
3.....	5 152 353	823 347	3 904 092	2 206 316	170 502	244 354
4.....	4 532 355	767 576	4 145 316	2 580 452	75 386	237 352
5.....	4 145 086	761 738	6 546 276	3 273 850	63 840	202 086
6.....	2 724 532	531 537	10 095 343	7 088 487	102 166	150 372
7.....	3 269 087	945 844	18 192 561	10 138 251	171 812	137 657
8.....	5 865 535	1 965 044	26 903 205	22 187 085	225 953	252 219
9.....	6 240 735	304 147	24 656 911	24 475 919	220 260	209 231
10.....	5 477 742	1 672 519	15 155 229	15 789 857	246 321	175 190
11.....	2 252 864	1 240 161	16 190 756	14 213 349	124 223	276 966

(127)

品價額(圓)

橋樑 (輸送額)	鹿港	東石	馬公	東港	計	指數
.....	860 505	11 395 630	100
4 631	87 600	107 101	11 123	35 631	13 175 590	116
5 382	86 488	46 131	22 100	25 014	14 960 228	131
5 635	83 559	53 389	51 337	7 338	12 942 442	114
5 830	95 020	37 473	42 595	8 004	12 982 314	114
50 924	153 223	51 957	23 678	10 773	15 430 278	135
62 055	204 489	75 542	34 248	4 074	31 652 474	278
10 088	175 439	93 862	21 564	1 091	40 215 791	353
9 592	228 036	126 934	51 527	33 394 008	293
17 012	171 478	167 935	157 533	35 622 287	313
25 508	83 546	42 120	114 833	35 172 945	309
30 555	74 808	73 759	53 664	23 541 621	267
49 953	103 695	81 436	68 053	30 563 489	263

品價額(圓)

橋樑 (輸送額)	鹿港	東石	馬公	東港	計	指數
.....	583 542	8 631 002	100
193 426	200 628	132 850	29 301	74 678	19 555 047	227
210 263	174 436	120 688	67 275	101 956	19 307 126	224
144 112	151 651	107 172	167 355	53 452	18 023 724	209
98 503	170 106	150 244	61 842	32 278	13 013 937	151
74 026	174 935	130 390	38 928	24 462	12 781 778	148
98 854	174 824	121 818	22 746	18 919	15 430 037	179
94 417	170 456	108 073	19 788	5 205	21 099 376	244
108 898	263 134	193 243	134 026	33 551 513	389
83 950	423 605	5 983 790	237 376	64 132 762	743
124 850	509 232	1 223 264	393 182	60 363 731	699
237 032	341 127	1 101 730	233 463	40 433 290	469
175 881	243 939	2 019 100	179 635	36 021 874	428

國別輸出

年	支那	關東州	香港	英領印度、荷領東印度及英領北婆羅洲	關領印度
明治 {29.....	8 675 575		2 454 169		
{44.....	3 660 730	257 953	368 153	59 519	6
{1.....	4 268 780	13 113	392 962	344 670	21 558
{2.....	2 918 744	1 690	359 137	96 114	1 663 450
{3.....	3 480 346	3 494	391 951	123 870	1 346 054
{4.....	4 994 324	20 654	533 748	273 699	1 968 378
大正 {5.....	10 389 193	165 917	1 787 894	330 055	1 611 966
{6.....	14 399 203	1 487 155	8 142 891	633 823	2 276 855
{7.....	14 638 207	1 025 481	4 783 783	98 650	2 217 598
{8.....	12 108 001	720 697	5 334 758	515 754	1 855 298
{9.....	11 893 127	34 206	6 022 959	661 560	2 891 086
{10.....	9 178 133	258 361	4 569 121	356 398	3 065 183
{11.....	10 299 750	620 940	4 322 723	210 642	3 104 324

國別輸入

年	支那	關東州	香港	英領印度、荷領東印度及英領北婆羅洲
明治 {29.....	4 094 390		290 614	604 957
{44.....	5 859 954	380 147	215 044	1 460 142
{1.....	6 766 701	1 257 996	119 258	2 329 359
{2.....	7 250 744	372 438	96 820	3 079 967
{3.....	7 306 837	162 927	48 105	1 050 005
{4.....	7 662 790	296 593	20 688	1 696 468
大正 {5.....	7 328 862	862 436	26 292	2 620 154
{6.....	9 397 915	872 136	61 890	3 979 367
{7.....	15 959 987	2 179 360	59 725	4 327 523
{8.....	28 672 997	3 771 608	84 954	3 717 176
{9.....	28 733 577	4 481 085	76 874	2 042 317
{10.....	19 465 497	1 765 463	114 417	1 776 223
{11.....	18 238 908	3 062 650	71 333	1 220 515

品價額 (圓)

英吉利	佛蘭西	獨逸	北米合衆國	濠太刺利	其ノ他	計
			265 122		814	11 395 680
646 071	408 519	1 645 754	6 005 284	11 369	82 232	13 175 590
1 086 897	681 892	1 573 289	4 916 913	73 462	1 591 683	14 960 228
1 077 226	874 051	745 129	5 732 050	37 663	37 188	12 942 442
641 800	393 172	923 975	5 600 246	46 692	30 714	12 982 314
931 763	338 308		6 189 944	60 691	68 769	15 430 278
781 413	227 565		7 537 406	5 280 125	3 490 940	31 652 474
750 087	89 054		5 523 317	1 005 974	5 912 422	40 215 791
639 760	201 449		7 722 316	5 378	2 061 386	33 394 008
990 141	342 941		7 011 215	82 314	6 661 228	35 622 287
1 359 278	385 380	301	6 831 632	61 106	5 032 310	35 172 946
204 679	212 428	5 805	3 330 624	25 904	2 335 085	23 541 621
1 032 642	342 338	184 623	7 691 293	39 978	2 515 236	30 563 489

品價額 (圓)

佛領印度	關領印度	露領亞細亞	比律賓諸島	暹羅	英吉利
442 536		40 697	17 751	68 074	1 146 328
424 163	199 822		6 034	96 709	4 486 225
320 272	307 100	205	25 598	102 249	3 489 624
873 257	506 780		47 413	113 700	1 731 572
157 789	370 749		5 103	68 050	1 278 026
46 022	170 266	2 414	13 598	84 239	711 949
112 471	226 725		30 387	98 008	1 233 734
858 782	346 083		5 759	223 075	1 077 679
2 942 326	2 138 270		16 479	330 235	886 555
1 332 335	4 406 609		324 930	269 348	1 575 232
339 224	10 356 531	219	475 308	249 276	927 893
544 788	6 537 595		200 181	370 920	1 988 804
201 022	3 501 351	160	175 195	244 915	1 465 432

國別輸入

年	佛蘭西	獨逸	白耳義	奧地利	土耳其
明治 {29.....	7 769	223 224	3 352	605
{44.....	21 950	2 756 652	44 410	9 179	293 627
1.....	38 408	1 072 008	18 288	11 622	55 679
2.....	30 738	530 346	12 668	16 231	436 413
3.....	19 549	523 090	9 780	8 163	179 648
4.....	13 484	105 806	799	3 305	32 686
5.....	13 686	47 820	583	283	2 540
6.....	14 451	11 950	1 106
7.....	22 040	4 701
8.....	76 051	1 332
9.....	77 016	1 209	2 719 661
10.....	81 808	15 897	1 756	96 771
11.....	81 096	31 089	3 804	1 702	953 296

大正五年以前ノ奧地利ニハ匈牙利ヲ含ム

輸出貨幣及紙幣並金銀地金價額 (圓)

年	硬貨及地金			紙幣	合計	指數
	金	銀	計			
明治 {29.....	5 618	205 659	211 277	866 300	2 077 577	100
{44.....	12 951	12 951	1 443	14 394	1
1.....	13 448	13 448	1 249	14 697	1
2.....	672	672	672	0
3.....	7 750	7 750	7 750	0
4.....	238 686	238 686	238 686	11
5.....	84 110	1 039 716	1 123 826	6 001	1 129 827	54
6.....	58 427	75 745	134 172	134 172	6
7.....	1 000	1 000	0
8.....	9 455	9 455	0
9.....	4 490	4 490	0
10.....	200	200	0

大正十一年ニハ本表ノ事實ナシ

品價額 (圓)

和蘭	北米合衆國	濠太刺利	布哇	其ノ他	計
326	594 390	58 693	1 037 296	8 631 002
59 218	1 732 173	41 823	756 208	711 518	19 555 047
57 809	1 699 958	62 747	98 411	1 564 774	19 307 126
34 624	1 264 650	83 194	26 021	1 566 208	18 023 724
8 098	800 494	24 756	39 562	953 156	13 013 937
2 644	761 518	11 172	5 334	1 139 403	12 781 778
1 419	760 926	8 720	2 063	2 052 928	15 430 037
570	2 147 815	23 179	51 362	2 029 257	21 099 376
16 076	2 301 826	25 798	364	2 232 748	33 554 513
11 947	3 443 275	46 846	2 324	16 395 598	64 132 762
295	5 566 704	76 005	12 776	4 230 761	60 366 731
1 428	4 969 162	88 083	2 130	2 362 312	40 433 290
6 300	3 301 492	184 776	57	4 161 181	36 921 874

輸入貨幣及紙幣並金銀地金價額 (圓)

年	硬貨及地金			紙幣	合計	指數
	金	銀	計			
明治 {29.....	7 507	5 393 900	5 401 407	13 100	5 414 507	100
{44.....	400	6 993	7 393	50 000	57 393	1
1.....	2 922	4 020	6 942	6 942	0
2.....	25 000	25 000	23 000	48 000	1
3.....	11 570	58 472	70 042	10 375	80 417	1
4.....	1 395	77 834	79 229	79 229	1
5.....	1 336	10 255	11 591	13 626	25 217	0
6.....	4 097	1 416	5 513	64 395	69 908	1
7.....	17 331	205	17 536	57 936	75 472	1
8.....	33	33	11 131	11 164	0
9.....	708 104	10 906	719 010	719 010	13
10.....	363 636	27 112	390 748	390 748	7
11.....	8	1 481	1 489	1 489	0

輸出有税品及無税品價額 (圓)

年	有税品	無税品	計	百分比例	
				有税品	無税品
明治 {29.....	9 734 290	1 601 390	11 395 680	85.4	14.6
{44.....		13 175 590	13 175 590		100.0
大正 {	1.....	14 960 228	14 960 228		100.0
	2.....	12 942 442	12 942 442		100.0
	3.....	12 982 314	12 982 314		100.0
	4.....	15 430 278	15 430 278		100.0
	5.....	31 652 474	31 652 474		100.0
	6.....	40 215 791	40 215 791		100.0
	7.....	33 394 008	33 394 008		100.0
	8.....	35 622 287	35 622 287		100.0
	9.....	35 172 945	35 172 945		100.0
	10.....	23 541 621	23 541 621		100.0
	11.....	30 563 489	30 563 489		100.0

輸入有税品及無税品價額 (圓)

年	有税品	無税品	計	百分比例		
				有税品	無税品	
明治 {29.....	7 195 694	1 435 307	8 631 001	83.4	16.6	
{44.....	14 818 873	4 736 174	19 555 047	75.8	24.2	
大正 {	1.....	12 361 431	6 945 695	19 307 126	64.0	36.0
	2.....	10 736 194	7 287 530	18 023 724	59.6	40.4
	3.....	7 347 709	5 666 225	13 013 937	56.5	43.5
	4.....	5 783 853	6 997 925	12 781 778	45.3	54.7
	5.....	5 996 898	9 433 139	15 430 037	38.9	61.1
	6.....	8 932 320	12 167 056	21 099 376	42.3	57.7
	7.....	16 144 185	17 410 328	33 554 513	48.1	51.9
	8.....	33 280 035	30 852 727	64 132 762	51.9	48.1
	9.....	30 552 000	29 814 731	60 366 731	50.6	49.4
	10.....	28 293 879	12 139 411	40 433 290	70.0	30.0
	11.....	22 612 210	14 309 664	36 921 874	61.3	38.7

關稅、噸稅及諸收入 (圓)

年	輸出稅	輸入稅	噸稅	諸收入	計	指數
明治 {29.....	289 033	469 374		27 809	786 216	100
{44.....		2 693 968	30 226	20 908	2 745 102	349
大正 {	1.....	2 707 895	28 829	13 797	2 750 521	350
	2.....	2 376 444	29 528	12 679	2 418 651	308
	3.....	1 709 635	27 455	13 948	1 751 038	223
	4.....	1 353 575	22 559	15 504	1 391 638	177
	5.....	1 282 074	21 039	20 290	1 323 403	168
	6.....	1 433 976	23 001	23 499	1 480 476	188
	7.....	2 634 654	23 455	33 462	2 691 571	342
	8.....	4 754 714	30 548	44 262	4 829 524	614
	9.....	4 209 213	30 534	59 203	4 298 948	547
	10.....	4 855 958	34 770	44 145	4 934 873	628
	11.....	3 793 148	42 552	32 201	3 867 901	492

輸出稅ハ明治四十三年十一月ヨリ之ヲ廢止ス

外國貿易ニ關スル出港船舶

年	汽船		帆船		計		指數	
	隻數	噸數	隻數	噸數	隻數	噸數	隻數	噸數
明治 {29... 44...}	196 387	145 391 707 022	4 321 1 024	72 826 33 916	4 517 1 411	218 217 740 938	100 31	100 340
大正 {1... 2... 3... 4... 5... 6... 7... 8... 9... 10... 11...}	418	777 400	936	32 309	1 354	809 769	30	371
	433	735 799	933	34 880	1 416	820 679	31	376
	372	642 919	963	33 200	1 335	676 119	30	310
	425	619 029	894	32 634	1 319	651 663	29	299
	458	622 963	1 067	30 639	1 525	662 602	34	304
	561	689 660	1 157	50 941	1 718	740 601	38	339
	532	762 445	1 613	76 110	2 145	838 555	47	384
	752	980 201	1 985	90 414	2 737	1 070 615	60	491
	718	962 207	1 848	84 542	2 566	1 046 749	57	480
	852	1 278 434	1 532	72 680	2 384	1 351 114	53	619
	904	1 513 120	1 229	59 197	2 133	1 572 317	47	721

外國貿易ニ關スル入港船舶

年	汽船		帆船		計		指數	
	隻數	噸數	隻數	噸數	隻數	噸數	隻數	噸數
明治 {29... 44...}	203 423	148 496 780 916	4 455 996	77 035 32 959	4 658 1 419	225 531 813 875	100 30	100 361
大正 {1... 2... 3... 4... 5... 6... 7... 8... 9... 10... 11...}	435	806 944	971	33 950	1 406	840 894	30	373
	438	792 724	969	34 513	1 407	827 237	30	367
	393	679 260	976	33 680	1 369	712 940	29	316
	448	657 419	925	33 655	1 373	691 074	29	306
	503	698 064	1 087	40 176	1 570	738 240	34	327
	617	769 300	1 150	49 632	1 767	818 852	38	363
	575	823 945	1 651	77 934	2 226	901 879	48	400
	786	1 027 999	1 971	89 713	2 757	1 117 712	59	496
	774	1 031 181	1 917	86 875	2 691	1 118 056	58	496
	889	1 339 395	1 533	71 994	2 422	1 411 389	52	626
	947	1 586 405	1 236	58 719	2 183	1 645 124	47	729

内地貿易

臺灣内地間移出入品價額 (圓)

年	移出	移入	計	移入超過 (1) 移 出超過	移出入 計指數
明治 {30... 44...}	2 104 648 51 643 586	3 723 722 33 739 556	5 828 370 85 383 142 (1)	1 619 074 17 904 030 (1)	100 1 465
大正 {1... 2... 3... 4... 5... 6... 7... 8... 9... 10... 11...}	47 831 451	43 325 290	91 156 741 (1)	4 506 161	1 564
	40 446 620	42 335 593	83 282 213 (1)	2 288 973	1 429
	45 733 116	39 898 569	85 636 685 (1)	5 339 517	1 469
	60 192 896	40 627 850	100 820 746 (1)	19 565 036	1 730
	80 695 474	49 591 563	130 287 037 (1)	31 103 911	2 235
	105 587 942	67 787 985	173 375 927 (1)	37 799 957	2 959
	105 962 253	70 664 817	176 627 070 (1)	35 297 436	3 031
	142 208 290	90 572 432	232 780 722 (1)	51 635 853	3 994
	181 091 635	112 070 364	293 161 999 (1)	69 021 271	5 030
	128 896 879	93 521 108	222 418 047 (1)	35 375 711	3 816
	127 301 486	82 173 435	209 474 921 (1)	45 128 051	3 504

本表以下内地貿易中大正元年以後ハ朝鮮貿易ヲ合算ス

臺灣内地間移出入金銀貨、地金及紙幣價額 (圓)

年	移出	移入	計	移入超過 (1) 移 出超過	移出入 計指數
明治 {31... 44...}	179 816 1 197 635	6 116 000 932 080	6 295 816 2 099 715 (1)	5 936 184 235 555	100 33
大正 {1... 2... 3... 4... 5... 6... 7... 8... 9... 10... 11...}	936 289	1 190 133	2 126 422	253 844	34
	943 704	1 018 343	1 962 047	74 639	31
	1 556 066	702 542	2 258 608 (1)	853 524	36
	2 474 609	826 412	3 301 021 (1)	1 648 197	52
	1 636 962	1 394 968	3 031 930 (1)	241 994	48
	1 719 049	1 747 046	3 466 095	27 997	55
	773 347	2 226 847	3 000 194	1 453 500	48
	285 090	2 162 579	2 447 669	1 877 489	39
	1 633 635	1 870 614	3 504 249	236 979	56
	1 692 847	1 749 400	3 442 247	56 553	55
	1 030 653	2 695 000	3 725 653	1 664 347	59

臺灣內地間移

年	基隆	淡水	安平	高雄	馬公	東港	布袋	
明治30	871 463 39 185	286 894	907 106	
治44	11 286 003	2 625 685	37 588 547	54 606	45 412	
大正	1..	13 479 342	724 289	33 130 504	49 043	307 090	43 448	
	2..	16 260 164	1 663 085	21 773 340	30 498	670 890	18 238	
	3..	15 896 715	1 372 062	26 538 461	26 056	1 664 394	143 303	
	4..	22 515 155	1 715 631	34 745 083	34 437	957 409	90 017	
	5..	27 375 367	1 235 499	49 094 720	42 762	1 785 350	164 356	
	6..	37 275 161	1 366 724	65 574 687	71 791	983 830	96 752	
	7..	45 387 809	16 643 568	59 538 818	144 539	138 115	
	8..	50 143 122 31 080	239 301	91 487 474	79 927	28 637	
	9..	51 112 633	2 200	355 201	129 346 813	65 149 (1)	37 430	11 960
	10..	44 666 049	3 723	247 045	83 190 483	29 334 (1)	91 675	80 335
	11..	50 584 034	590 481	74 946 766	29 584 (1)	76 066	275 855

(1) 大板埕 (2) 花蓮港ナリ

臺灣內地間移

年	一月	二月	三月	四月	五月	六月	
明治30	14 086	206 751	204 544	199 284	235 824	366 885	
治44	5 855 672	5 930 090	8 943 890	6 710 471	6 197 438	3 412 878	
大正	1..	3 522 521	7 250 094	8 935 668	8 194 342	4 577 616	2 086 204
	2..	4 965 075	5 157 894	5 752 420	3 940 327	1 504 730	1 731 965
	3..	6 458 313	7 439 812	8 763 850	5 748 902	3 749 740	2 822 413
	4..	7 069 508	7 727 499	10 387 608	7 649 458	5 323 249	4 076 701
	5..	12 116 288	10 664 822	13 000 994	9 124 020	8 210 082	3 750 440
	6..	12 539 142	14 570 684	14 066 264	11 826 816	10 549 276	7 249 186
	7..	11 252 162	11 037 579	14 378 063	14 347 605	13 526 821	4 280 239
	8..	14 255 376	15 001 322	17 521 992	16 904 919	12 425 609	13 770 074
	9..	17 429 763	29 174 761	36 476 842	31 440 222	22 830 890	10 845 440
	10..	14 567 948	22 406 449	22 528 824	17 595 467	9 950 154	7 535 495
	11..	10 816 894	14 743 221	23 632 964	23 120 171	13 433 994	7 315 105
百二十 分比例	13.0	16.2	19.7	16.8	12.0	7.4	

出品價額ノ一 (港別、圓)

北門	蘇澳	計	指數	百分比例						
				基隆	淡水	安平	高雄	馬公	東港	布袋
.....	2 104 648	100	41.4	1.9	13.6	43.1
43 243	51 643 536	2 454	21.9	5.1	72.7	0.1	0.1
36 835	47 831 451	2 273	28.2	1.5	69.2	0.1	0.8	0.1
30 405	40 446 620	1 922	40.2	4.1	53.8	0.1	1.7	0.1
97 125	45 738 116	2 173	34.8	3.0	58.0	0.1	3.0	0.3
135 164	60 192 896	2 860	37.4	2.9	57.7	0.1	1.6	0.1
97 420	80 095 474	3 834	33.9	1.5	62.1	0.1	2.1	0.2
129 997	89 000	105 537 942	5 017	35.3	1.3	62.1	0.1	0.9	0.1
40 395	60 000	165 962 253	5 035	42.8	0.6	56.2	0.2	0.1
32 129	166 620	142 208 290	6 757	35.3	0.2	64.3	0.1	0.1
17 849	142 403	181 091 635	8 604	28.2	0.2	71.5	0 (1)	0	0
70 535	102 480	128 896 879	6 124	34.6	0.2	64.5	0 (1)	0.1	0.1
143 940	294 183	127 301 486	6 049	39.7	0.5	58.9	0 (1)	0.1	0.2

出品價額ノ二 (月別、圓)

七月	八月	九月	十月	十一月	十二月	計
134 318	257 069	115 367	119 834	149 123	101 169	2 104 648
4 535 606	4 553 605	1 694 424	1 268 359	943 686	1 591 467	51 643 536
3 078 439	4 181 759	1 671 154	1 185 733	1 057 403	2 090 518	47 831 451
2 679 593	3 023 719	2 316 865	3 351 513	2 374 584	3 057 935	40 446 620
2 470 160	1 911 004	1 789 671	1 106 483	1 133 818	2 343 950	45 738 116
2 515 046	2 065 059	1 929 745	2 083 419	2 279 117	7 086 487	60 192 896
2 686 757	3 089 092	2 510 845	2 905 759	2 431 547	10 204 828	80 095 474
7 124 474	6 596 041	5 209 745	4 441 605	3 366 889	8 047 820	105 537 942
4 708 592	5 895 442	7 761 013	8 065 262	4 734 609	5 974 866	165 962 253
12 034 447	6 431 316	10 486 041	5 396 500	6 698 803	11 281 861	142 208 290
12 869 500	7 275 108	2 891 919	2 666 115	2 909 362	4 281 653	181 091 635
7 632 170	6 071 188	4 091 441	5 020 411	2 987 745	8 529 587	128 896 879
9 933 988	4 520 080	3 361 365	3 147 807	4 382 524	8 893 373	127 301 486
7.8	6.0	5.0	4.4	3.8	7.9	120.0

臺灣內地間移

年	基隆	淡水	安平	高雄	馬公	大板埕
明治 30.....	3 560 638	163 084				
44.....	20 541 247	7 064 186	5 254 770	279 353		
1.....	26 729 863	8 447 348	7 781 766	366 313		
2.....	28 220 279	7 348 153	6 859 453	407 703		
3.....	27 284 114	6 372 986	5 851 610	389 859		
4.....	27 357 032	5 903 155	7 000 142	367 481		
5.....	33 566 126	1 331 6 285 893	9 552 831	335 882		
6.....	46 943 445	4 976 728	15 478 747	389 065		
7.....	51 591 423	1 933 3 340 550	15 436 777	294 114		
8.....	63 903 717	15 656 6 266 497	19 967 602	418 960		
9.....	72 761 747	67 245 8 662 433	30 137 755	441 184		
10.....	63 298 474	87 040 8 370 559	19 878 526	591 621	6 598	
11.....	53 621 264	4 000 6 898 087	16 050 892	590 660	3 492	

臺灣內地間移

年	一月	二月	三月	四月	五月	六月
明治 30.....	?	?	?	420 468	703 852	440 400
44.....	2 512 745	2 835 674	2 568 943	2 939 325	2 755 281	2 370 844
1.....	2 813 581	3 506 619	4 151 327	3 665 606	4 188 617	3 551 981
2.....	3 800 485	3 609 398	4 603 497	4 145 053	3 299 310	2 724 361
3.....	3 900 561	3 671 344	3 863 191	3 787 255	3 408 889	2 754 155
4.....	3 298 954	3 051 058	4 044 979	3 907 293	3 575 354	2 958 609
5.....	3 875 910	4 294 084	5 384 502	4 231 250	3 995 200	3 160 757
6.....	3 875 170	4 613 549	6 247 230	6 209 315	5 364 572	4 559 281
7.....	6 653 000	5 805 119	6 526 749	7 414 411	6 432 673	4 468 180
8.....	4 559 495	5 821 008	7 450 153	6 674 659	7 957 331	6 656 481
9.....	8 570 915	9 709 574	12 351 467	9 817 861	9 477 825	8 159 328
10.....	7 356 533	7 946 538	10 241 718	9 398 745	7 862 245	6 241 483
11.....	6 073 565	6 323 588	9 283 019	8 753 146	8 073 625	6 495 600
百分比例	8.9	9.5	11.9	11.1	10.6	8.5

入品價額ノ一 (港別、圓)

花蓮港	計	指數	百分比					
			基隆	淡水	安平	高雄	馬公	大板埕
3 723 722	100	95.6	4.3					
33 739 556	909	60.9		22.7	15.6	0.8		
43 325 290	1 163	61.7		19.5	18.0	0.8		
42 835 593	1 150	65.9		17.1	16.0	1.0		
39 698 569	1 071	63.3		16.0	14.7	1.0		
40 627 860	1 091	67.3		14.5	17.2	1.0		
40 591 563	1 332	67.7	0	12.7	18.9	0.7		
67 787 935	1 820	69.3		7.3	22.8	0.6		
70 664 817	1 898	73.0	0	4.7	21.9	0.4		
90 572 432	2 432	70.6	0	6.9	22.0	0.5		
112 070 364	3 010	64.9	0.1	7.7	26.9	0.4		
1 488 350	3 935	67.7	0.1	9.0	21.0	0.6	0 1.5	
5 040	82 173 435	2 207	71.4	0	8.4	19.5	0.7 0 0	

入品價額ノ二 (月別、圓)

七月	八月	九月	十月	十一月	十二月	計
164 982	429 848	245 928	340 303	601 830	367 111	3 723 722
2 512 118	2 298 161	2 486 762	3 145 087	3 635 446	3 079 170	33 739 556
2 751 233	3 372 366	2 632 551	4 293 624	3 972 886	4 424 899	43 325 290
3 011 636	2 753 076	3 004 730	3 572 135	4 073 407	4 237 907	42 835 593
2 329 228	2 655 789	3 815 819	3 702 529	2 994 318	3 015 491	39 698 569
2 735 831	2 951 642	2 784 087	3 475 586	3 561 640	4 282 827	40 627 860
3 385 011	2 938 045	3 956 266	4 210 208	4 542 694	5 617 636	40 591 563
5 097 854	5 436 483	6 066 301	5 676 927	7 066 959	7 574 342	67 787 935
6 379 092	3 569 142	5 539 355	5 701 621	5 512 328	6 605 146	70 664 817
6 666 513	6 515 892	6 113 282	8 452 485	10 091 014	13 314 116	90 572 432
5 467 304	7 996 914	8 001 335	10 653 023	11 769 132	10 095 686	112 070 364
5 846 834	6 032 255	6 892 644	8 073 719	8 731 720	8 896 734	93 521 168
6 074 834	5 226 801	5 510 309	5 874 310	7 893 201	6 591 487	82 173 435
8.2	8.1	8.9	10.5	11.6	12.2	120.0

臺灣內地間移出金銀貨、地金及紙幣價額 (圓)

年	硬貨及地金			紙幣	合計	指數
	金	銀	計			
明治 31.....	55 438		55 438	124 378	179 816	100
44.....	1 075 635	92 000	1 167 635		1 167 635	649
1.....	894 289	42 000	936 289		936 289	521
2.....	865 676	78 028	943 704		943 704	525
3.....	1 490 740	65 520	1 556 066		1 556 066	865
4.....	2 404 181	70 428	2 474 609		2 474 609	1 376
5.....	1 608 014	33 948	1 636 962		1 636 962	910
大正 6.....	1 691 787	27 262	1 719 049		1 719 049	956
7.....	768 073	5 274	773 347		773 347	430
8.....	285 000		285 000		285 000	159
9.....	507 635		507 635	1 126 000	1 633 635	909
10.....	852 347		852 347	840 500	1 692 847	941
11.....	670 653		670 653	360 000	1 030 653	573

臺灣內地間移入金銀貨、地金及紙幣價額 (圓)

年	硬貨及地金			紙幣	合計	指數
	金	銀	計			
明治 31.....		1 746 000	1 746 000	4 370 000	6 116 000	100
44.....	12 080	390 000	402 080	530 000	932 080	15
1.....	192 133	438 000	630 133	560 000	1 190 133	19
2.....	398 875	119 468	518 343	500 000	1 018 343	17
3.....	78 538	129 834	208 372	494 170	702 542	11
4.....	34 354	247 718	282 072	544 240	826 412	14
5.....	336 227	538 611	874 838	520 130	1 394 968	23
大正 6.....	371 046	310 500	681 546	1 065 500	1 747 046	29
7.....	195 553		195 553	2 031 294	2 226 847	37
8.....	342 579		342 579	1 820 000	2 162 579	35
9.....	42 214		42 214	1 828 400	1 870 614	31
10.....				1 749 400	1 749 400	29
11.....		500 000	500 000	2 195 000	2 695 000	44

內地貿易ニ關スル出港船舶

年	汽船		帆船		計		指數	
	隻數	噸數	隻數	噸數	隻數	噸數	隻數	噸數
明治 30.....	104	183 463			104	183 463	100	100
44.....	955	1 899 706	3	469	958	1 900 175	921	1 036
1.....	898	1 909 165			898	1 909 165	863	1 041
2.....	878	1 733 663	3	321	881	1 733 984	847	945
3.....	895	1 875 105	1	2	896	1 875 107	862	1 022
4.....	908	1 862 935			908	1 862 935	873	1 015
5.....	817	1 550 614	2	283	819	1 550 897	788	845
大正 6.....	774	1 370 218	8	996	782	1 377 214	958	751
7.....	670	1 153 380	12	1 146	682	1 154 526	656	619
8.....	768	1 224 151	9	1 289	777	1 225 440	747	668
9.....	776	1 263 395	11	1 268	787	1 264 663	757	689
10.....	790	1 273 326	3	171	793	1 273 497	763	694
11.....	939	1 676 714	2	118	941	1 676 832	905	914

內地貿易ニ關スル入港船舶

年	汽船		帆船		計		指數	
	隻數	噸數	隻數	噸數	隻數	噸數	隻數	噸數
明治 30.....	114	184 873			114	184 873	100	100
44.....	926	1 827 264	2	332	928	1 827 596	814	989
1.....	880	1 876 734	1	303	881	1 877 037	773	1 015
2.....	883	1 741 190	3	23	886	1 741 213	777	942
3.....	880	1 845 155			880	1 845 155	772	998
4.....	889	1 834 620	1	106	890	1 834 726	781	993
5.....	786	1 495 806	2	252	788	1 496 058	691	809
大正 6.....	715	1 293 385	11	1 038	726	1 294 423	687	700
7.....	630	1 097 493	18	1 825	648	1 099 318	568	595
8.....	738	1 181 209	8	1 311	746	1 182 520	654	640
9.....	731	1 208 101	10	1 121	741	1 209 222	650	654
10.....	765	1 223 459	2	111	767	1 223 570	690	662
11.....	897	1 607 903	2	118	899	1 608 021	789	870

(142)

第二四 道 路 及

年	道 路						
	幅員及里數						
	一間 未滿	二間 未滿	三間 未滿	四間 未滿	四間 以上	計	
明治 {32.....	1 209	331	87	46	42	1 715	
{44.....	1 139	1 123	595	109	59	3 025	
大正 {	1.....	1 139	1 120	602	113	43	3 022
	2.....	1 140	1 117	610	132	36	3 034
	3.....	1 132	1 115	622	132	72	3 072
	4.....	1 132	1 108	632	137	75	3 085
	5.....	1 128	1 106	635	140	78	3 087
	6.....	1 128	1 114	640	140	81	3 108
	7.....	1 128	1 115	651	140	82	3 116
	8.....	1 128	1 114	651	140	83	3 118
	9.....	1 088	1 145	651	145	109	3 138
	10.....	1 239	1 184	767	164	174	3 528
	11.....	1 213	1 276	787	191	197	3 665

本表ノ指數次ノ如シ

年	道 路						
	幅員及里數						
	一間 未滿	二間 未滿	三間 未滿	四間 未滿	四間 以上	計	
明治 {32.....	100	100	100	100	100	100	
{44.....	94	339	634	237	140	176	
大正 {	1.....	94	338	692	257	102	176
	2.....	94	337	701	257	86	177
	3.....	94	337	715	237	171	179
	4.....	93	335	726	298	179	180
	5.....	93	334	730	304	188	180
	6.....	93	337	738	304	192	181
	7.....	93	337	748	304	195	182
	8.....	93	337	748	304	198	182
	9.....	90	346	748	315	260	183
	10.....	103	358	882	357	414	206
	11.....	100	385	905	415	469	214

(143)

路 橋 各 年 末

年	橋 梁						
	長及箇所						
	五間 未滿	五間 以上	二十間 以上	五十間 以上	計	延長 (米)	
明治 {32.....	?	?	?	?	?	?	
{44.....	8 868 723	7 164	913	129	68	1 378	
大正 {	1.....	8 938 935	7 233	914	129	68	8 274
	2.....	8 996 509	7 370	931	139	69	8 274
	3.....	9 360 985	7 320	944	140	76	8 274
	4.....	9 466 348	7 351	955	174	76	8 274
	5.....	9 529 324	7 382	949	143	75	8 274
	6.....	9 615 356	7 519	1 001	149	77	8 274
	7.....	9 682 084	7 538	1 033	148	80	8 274
	8.....	9 614 154	7 563	1 038	150	82	8 274
	9.....	10 380 850	6 842	1 183	164	90	8 274
	10.....	12 246 635	7 202	1 421	125	25	8 274
	11.....	13 320 480	6 438	1 140	132	27	8 274

年	橋 梁					
	長及箇所					
	五間 未滿	五間 以上	二十間 以上	五十間 以上	計	延長 (米)
明治 {32.....	?	?	?	?	?	?
{44.....	100	100	100	100	100	100
大正 {	1.....	101	100	100	100	606
	2.....	101	103	102	108	617
	3.....	106	102	103	113	616
	4.....	107	103	105	135	621
	5.....	107	103	104	111	620
	6.....	108	165	110	116	635
	7.....	109	105	113	115	638
	8.....	108	106	114	116	639
	9.....	117	96	130	127	601
	10.....	138	101	156	97	637
	11.....	150	90	125	102	561

(144)

第二五 鐵
鐵道線路

年度	停車場	線路延長	機關車	
明治 {	30.....	11	60.5	10
	44.....	83	296.0	74
大正 {	1.....	85	302.6	85
	2.....	91	320.9	90
	3.....	95	326.7	90
	4.....	101	326.9	98
	5.....	103	339.8	98
	6.....	106	340.8	103
	7.....	126	354.7	109
	8.....	132	413.3	116
	9.....	143	440.1	141
	10.....	144	440.1	172
	11.....	167	512.8	184

(145)

道
及車輛 各年度末

車輛			指數	
客車	貨車	計	線路延長	車輛
15	88	113	100	100
134	1 152	1 360	489	1 204
160	1 199	1 444	500	1 278
180	1 423	1 693	530	1 498
195	1 530	1 815	540	1 606
225	1 639	1 962	540	1 736
250	1 704	2 052	562	1 816
269	1 793	2 165	563	1 916
282	1 871	2 262	586	2 016
297	2 144	2 557	683	2 265
319	2 573	3 033	727	2 700
380	2 606	3 158	727	2 795
447	2 763	3 399	848	3 008

鐵道旅客及

年度	旅客	出		入
		手荷物及小荷物	大貨物	手荷物及小荷物
		斤	噸	斤
明治 {	30.....	265 142	23 156	404 142
	44.....	4 011 345	1 195 588	4 751 066
大正 {	1.....	4 735 544	1 118 845	5 721 536
	2.....	4 959 359	1 192 401	6 881 314
	3.....	5 476 172	1 148 993	7 061 685
	4.....	5 542 266	1 455 157	8 028 899
	5.....	6 426 988	1 764 504	8 212 539
	6.....	7 604 726	2 257 469	9 835 144
	7.....	9 206 964	2 179 746	10 109 031
	8.....	12 305 163	2 638 196	16 848 736
	9.....	14 622 747	2 721 571	30 120 265
	10.....	14 596 149	2 685 774	19 393 964
	11.....	14 087 343	3 188 516	14 750 335

鐵道旅客及

年度	旅客	貨物
明治 {	30.....	56 446
	44.....	2 622 874
大正 {	1.....	2 548 034
	2.....	2 689 453
	3.....	2 598 877
	4.....	3 324 688
	5.....	3 721 097
	6.....	4 387 191
	7.....	4 569 676
	8.....	5 111 237
	9.....	5 461 214
	10.....	5 713 789
	11.....	6 612 272

貨物數量

大貨物	旅客	指數			
		出		入	
		手荷物及小荷物	大貨物	手荷物及小荷物	大貨物
25 743	100	100	100	100	100
1 195 588	1 513	1 176	5 163	1 176	4 644
1 118 845	1 786	1 416	4 832	1 416	4 346
1 192 401	1 870	1 703	5 149	1 703	4 632
1 148 994	2 065	1 747	4 962	1 747	4 463
1 455 157	2 090	1 987	6 284	1 987	5 653
1 764 504	2 424	2 032	7 620	2 032	6 854
2 257 463	2 863	2 433	9 749	2 433	8 769
2 179 106	3 472	2 501	9 413	2 501	8 465
2 638 243	4 830	4 160	11 393	4 160	10 248
2 721 571	5 515	7 452	11 753	7 453	10 572
2 685 774	5 505	4 799	11 599	4 799	10 433
3 186 817	5 313	3 650	13 762	3 650	12 379

貨物貨金 (圓)

計	指數	百分比	
		旅客	貨物
232 592	100	75.7	24.3
4 516 589	1 942	41.9	58.1
4 773 928	2 062	46.6	53.4
4 998 978	2 149	46.2	53.8
4 720 716	2 030	44.9	55.1
5 417 724	2 329	38.6	61.4
6 154 417	2 646	39.5	60.5
7 216 016	3 102	39.2	60.8
8 018 345	3 447	43.0	57.0
9 802 253	4 214	47.9	52.1
11 905 109	5 118	54.1	45.9
12 020 109	5 168	52.5	47.5
12 257 994	5 270	46.1	53.9

私 設

年	線路延長			乗客
	營業線	社用線	計	
明治 {42.....	71.9	280.2	355.1	240 992
{44.....	169.4	502.1	671.5	663 407
{ 1.....	209.4	599.0	808.4	853 378
{ 2.....	231.6	701.6	933.1	1 018 092
{ 3.....	260.1	703.5	963.6	1 111 797
{ 4.....	267.2	694.1	961.3	1 142 983
大正 { 5.....	257.1	717.2	974.3	1 265 470
{ 6.....	390.8	624.6	1 015.4	1 685 669
{ 7.....	408.9	672.0	1 080.9	2 044 383
{ 8.....	449.9	665.2	1 115.1	3 066 503
{ 9.....	311.1	819.7	1 130.8	3 154 146
{10.....	318.2	884.7	1 202.9	3 029 829
{11.....	297.6	944.4	1 242.0	2 839 240

線路延長ハ年末現在ナリ

私 設

年	營業線	臺車數	乗客
明治 {43.....	174.7	2 056	?
{44.....	240.6	2 635	?
{ 1.....	381.5	3 188	2 052 756
{ 2.....	485.0	4 076	3 179 246
{ 3.....	636.2	4 811	3 691 757
{ 4.....	697.0	5 362	3 845 551
大正 { 5.....	675.0	5 913	4 182 193
{ 6.....	611.8	6 030	4 394 327
{ 7.....	600.6	6 167	4 585 972
{ 8.....	578.5	7 029	4 882 643
{ 9.....	550.5	6 288	4 444 494
{10.....	554.4	4 972	4 099 948
{11.....	547.4	4 692	3 717 966

大正三年以降ノ營業哩ニハ官設軌道ヲ私人ニ貸下タルモノヲ含ム
哩程及臺車數ハ年末現在ナリ

鐵 道

貨物 (噸)			運輸 收入	指數			運輸 收入
營業線	社用線	計		線路 延長	乗客	貨物	
29 421	842 291	871 712	85 194	100	100	100	100
73 463	2 299 536	2 373 004	240 172	180	275	272	282
113 416	1 625 650	1 739 075	330 214	228	354	200	388
199 240	1 259 098	1 458 338	453 489	263	422	107	532
137 019	1 570 624	1 713 643	388 467	271	461	197	456
143 048	3 242 136	3 385 184	389 303	271	474	388	457
170 095	4 377 580	4 547 675	432 577	274	525	522	508
275 628	4 980 777	5 256 405	530 684	286	699	603	682
286 698	3 675 365	3 962 062	701 712	307	848	455	824
317 906	3 743 615	4 061 521	983 546	314	1 272	468	1 154
270 823	1 486 249	1 757 072	1 722 689	318	1 309	2 016	2 022
281 152	1 975 387	2 256 489	1 160 064	339	1 257	2 589	1 362
333 530	2 000 076	2 333 606	1 159 088	350	1 178	2 677	1 359

軌 道

貨物	收入	指 數		
		營業哩	臺車數	收入
?	333 929	100	100	100
?	368 470	138	128	110
240 671 431	533 378	218	155	160
374 679 969	878 573	278	193	263
365 153 282	957 793	364	234	287
511 371 718	1 104 745	399	261	331
593 525 921	1 259 603	336	288	377
788 993 012	1 421 656	350	293	426
840 007 613	1 648 944	344	300	494
942 715 215	2 004 254	331	342	600
937 886 898	2 284 715	315	306	684
719 025 167	2 277 373	317	242	632
621 291 461	2 030 541	313	228	608

第二六 郵便

年度	郵便局				無線電信局	郵便出所
	一等	二等	三等	無集配等		
明治 32.....	4	18	21	5 ⁽¹⁾	3	37
44.....	2	13	28	26		71
1.....	2	13	39	25		67
2.....	2	12	59	29		50
3.....	2	12	76	32	1	36
4.....	2	12	77	32	1	36
5.....	2	12	77	32	1	36
6.....	2	12	81	33	1	35
7.....	2	12	82	34	1	35
8.....	2	12	82	37	1	35
9.....	2	12	83	38	1	36
10.....	8	6	84	40	1	37
11.....	8	6	94	38	1	27

電話交換事業ハ明治三十三年七月一日ヨリ開始ス
(1)ハ郵便支局ナリ

内外國通常

年度	内國		外國	
	引受	配達	引受	配達
明治 29.....	4 827 238	5 417 323	9 533	17 674
44.....	31 221 853	35 408 297	167 397	169 711
1.....	30 363 702	36 424 667	211 422	174 422
2.....	33 092 806	41 089 599	187 903	180 638
3.....	34 428 967	42 948 303	182 474	233 006
4.....	36 291 368	47 606 603	219 013	306 492
5.....	39 844 777	49 336 243	238 791	304 663
6.....	45 201 932	51 959 623	374 054	299 135
7.....	48 365 404	54 976 150	216 267	197 063
8.....	53 194 039	62 690 989	313 212	322 890
9.....	57 544 908	65 067 172	323 517	343 629
10.....	59 836 996	67 747 924	171 963	140 306
11.....	58 989 550	65 416 880	190 280	247 964

本表中ニハ廣告郵便ヲ含マス

郵便所 (151) 各年度末

電信取扱所	自働電話所	郵便立所	郵便取次所	郵便切手賣捌所	郵便函	私書函	専用函
		10		142	214	3	
19	18	18	43	949	1 114	20	
16	19	16	42	925	1 153	21	22
16	21	18	38	936	1 191	26	21
19	22	17	47	993	1 232	26	15
19	25	13	54	1 086	1 304	44	15
20	25	13	60	1 114	1 327	61	18
20	26	20	58	1 113	1 394	67	20
20	26	26	52	1 160	1 446	76	20
21	26	25	50	1 189	1 469	124	25
20	27	25	48	1 214	1 493	135	23
22	28	30	49	1 249	1 493	187	18
18	26	27	48	1 248	1 557	205	12

郵便物ノ一 (總數)

指 數				引受百ニ付配達	
内國		外國		内國	外國
引受	配達	引受	配達		
100	100	100	100	112.2	184.4
647	654	1 747	960	113.4	101.4
629	672	2 206	987	120.0	82.5
686	758	1 961	1 022	124.2	96.1
713	793	1 904	1 318	124.7	127.7
752	879	2 285	1 734	131.2	139.9
825	911	2 492	1 724	123.8	127.6
936	959	3 003	1 613	115.1	80.0
1 002	1 015	2 257	1 115	113.7	91.1
1 102	1 157	3 266	1 827	117.8	103.1
1 192	1 201	3 386	1 944	113.1	106.2
1 241	1 251	1 794	794	113.1	81.6
1 222	1 209	1 986	1 403	110.9	130.3

内外国通常

年度	内国		外国	
	引受	配達	引受	配達
明治 {30.....	68 398	69 166	844	1 020
{44.....	5 691 781	9 928 297	66 835	62 977
{ 1.....	6 273 241	11 007 000	68 633	67 338
{ 2.....	7 114 891	11 461 925	67 557	56 598
{ 3.....	9 090 664	12 775 642	79 934	71 934
{ 4.....	9 826 768	13 562 196	112 553	156 245
大正 { 5.....	10 775 790	15 291 143	132 023	152 105
{ 6.....	12 105 865	17 129 114	252 423	142 942
{ 7.....	12 481 755	17 212 182	143 494	160 212
{ 8.....	13 750 116	17 955 372	176 652	185 076
{ 9.....	16 464 447	21 038 062	200 013	215 630
{10.....	17 922 880	22 794 540	18 720	13 044
{11.....	17 717 280	22 930 512	16 944	16 716

本表中ニハ廣告郵便ヲ含マス

内外国小

年度	内国		外国	
	引受	配達	引受	配達
明治 {29.....	33 573	54 051
{44.....	424 121	631 778	744	734
{ 1.....	492 426	711 198	401	324
{ 2.....	506 932	721 168	669	665
{ 3.....	522 143	725 837	623	607
{ 4.....	550 592	736 523	864	406
大正 { 5.....	612 135	779 205	1 007	699
{ 6.....	657 332	846 760	1 820	1 293
{ 7.....	768 410	993 254	1 608	510
{ 8.....	784 495	1 026 041	1 470	612
{ 9.....	821 389	1 150 527	1 364	883
{10.....	782 069	1 167 737	1 719	1 207
{11.....	681 015	1 047 220	3 489	1 460

外国小包郵便物ハ明治三十一年七月一日ヨリ取扱ヲ開始セリ

郵便物ノ二 (本島人)

年度	指 数				引受百ニ付配達	
	内国		外国		内国	外国
	引受	配達	引受	配達		
100	100	100	100	101.1	120.9	
8 322	14 354	7 919	6 174	174.4	94.2	
9 172	13 915	8 132	6 602	175.5	98.1	
10 402	16 572	8 004	5 549	161.1	83.8	
18 201	18 471	9 471	7 052	140.5	90.0	
14 367	19 608	13 336	15 318	138.0	138.8	
15 755	22 108	15 643	14 912	141.9	115.2	
17 699	24 765	29 908	14 014	141.5	56.6	
18 249	24 885	17 002	15 707	137.9	111.7	
20 103	25 960	20 930	18 145	130.6	104.8	
24 072	30 416	23 698	21 140	127.8	107.8	
26 204	32 956	22 180	12 749	127.2	69.7	
25 993	33 153	20 076	16 388	129.4	98.7	

包便郵便物

年度	指 数				引受百ニ付配達	
	内国		外国		内国	外国
	引受	配達	引受	配達		
100	100	161.0	
1 263	1 169	100	100	149.0	98.7	
1 467	1 316	69	44	144.4	70.3	
1 510	1 334	90	91	142.3	99.4	
1 555	1 343	84	83	139.0	97.4	
1 640	1 363	116	55	133.8	47.0	
1 823	1 442	135	95	127.3	69.4	
1 958	1 567	245	176	128.9	71.0	
2 239	1 838	216	69	129.3	31.7	
2 337	1 898	198	83	130.8	41.6	
2 447	2 129	183	120	140.1	64.7	
2 329	2 160	231	164	149.3	70.2	
2 028	1 937	469	199	151.8	41.9	

内 外 國 郵

年度	振出		拂渡	
	證書枚數	金額	證書枚數	金額
明治	30.....	244 062	75 206	1 210 615
	44.....	630 289	351 368	9 575 666
大正	1.....	684 568	371 789	10 328 240
	2.....	685 194	377 965	9 847 172
	3.....	648 111	11 901 328	8 248 512
	4.....	625 851	11 966 716	8 434 447
	5.....	860 900	15 153 179	480 235
	6.....	910 862	17 721 553	533 659
	7.....	940 525	20 659 051	562 684
	8.....	994 362	26 758 964	591 044
	9.....	1 000 432	29 885 113	572 674
	10.....	968 658	28 607 284	563 804
	11.....	892 705	24 405 464	550 027

外國郵便爲替ハ明治三十一年五月ヨリ取扱ヲ開始セリ

内 國 郵

年度	振出		拂渡	
	證書枚數	金額	證書枚數	金額
明治	30.....	5 614	5 690	144 393
	44.....	93 185	117 464	3 324 923
大正	1.....	102 776	124 625	3 485 008
	2.....	111 511	130 952	3 372 238
	3.....	102 418	2 482 535	2 847 224
	4.....	109 036	3 011 668	2 994 561
	5.....	180 501	4 063 412	147 515
	6.....	200 610	4 938 829	191 981
	7.....	216 969	5 838 707	190 213
	8.....	223 412	7 286 148	192 765
	9.....	231 590	6 681 756	183 249
	10.....	225 016	6 059 003	198 096
	11.....	235 169	5 685 876	207 971

便 爲 替 (總數)

年度	振出		拂渡		振出金額百圓 = 付拂渡金額	
	證書枚數	金額	證書枚數	金額		
明治	30.....	100	100	100	33.7	
	44.....	258	367	467	791	72.6
大正	1.....	280	400	494	853	71.7
	2.....	281	384	503	813	71.3
	3.....	266	331	479	681	69.3
	4.....	256	333	478	697	70.5
	5.....	353	430	639	844	60.1
	6.....	373	493	710	1 008	68.8
	7.....	385	575	748	1 195	70.0
	8.....	407	744	786	1 479	66.9
	9.....	410	831	761	1 496	60.5
	10.....	397	798	750	1 473	62.1
	11.....	366	679	731	1 316	65.3

便 爲 替 (本島人)

年度	振出		拂渡		振出金額百圓 = 付拂渡金額	
	證書枚數	金額	證書枚數	金額		
明治	30.....	100	100	100	96.3	
	44.....	1 660	1 941	2 064	2 303	114.2
大正	1.....	1 831	2 127	2 190	2 414	109.3
	2.....	1 986	2 124	2 301	2 335	105.9
	3.....	1 824	1 656	2 263	1 972	114.7
	4.....	1 942	2 009	2 211	2 074	99.4
	5.....	3 215	2 710	2 593	2 515	59.4
	6.....	3 573	3 294	3 374	2 992	37.5
	7.....	3 865	3 895	3 743	3 464	35.7
	8.....	3 980	4 860	3 388	3 809	75.5
	9.....	4 125	4 457	3 221	3 455	74.7
	10.....	4 008	4 041	3 499	3 461	72.5
	11.....	4 242	3 793	3 655	3 501	88.9

(156)

郵便貯金預入人員及金額ノ一 (總數) 各年度末

年度	人員	金額	平均一人金額	指數	
				人員	金額
明治	30.....	10 966	402 826	36.73	100
	44.....	143 650	2 276 801	16.85	1 310
大正	1.....	138 075	2 400 912	17.31	1 255
	2.....	141 005	2 379 635	16.88	1 286
	3.....	147 607	2 454 537	16.63	1 346
	4.....	272 913	3 177 356	11.64	2 489
	5.....	292 851	3 935 091	13.44	2 671
	6.....	326 892	4 733 332	14.50	2 981
	7.....	358 204	5 518 253	15.40	3 266
	8.....	396 578	6 313 142	15.92	3 616
	9.....	414 792	7 253 432	17.49	3 782
	10.....	422 352	7 533 850	17.84	3 851
	11.....	457 869	8 171 201	17.85	4 175

郵便貯金預入

年度	預入		拂戻		
	度數	金額	度數	金額	
明治	30.....	54 442	587 742	12 746	335 346
	44.....	427 567	2 873 716	134 479	2 515 775
大正	1.....	439 630	3 196 243	187 057	3 072 132
	2.....	425 855	3 344 315	175 225	3 365 592
	3.....	483 090	3 580 325	183 376	3 505 422
	4.....	981 974	4 828 018	236 883	4 105 200
	5.....	1 145 907	5 755 275	279 577	4 689 885
	6.....	1 276 048	6 930 721	412 877	6 132 481
	7.....	1 178 642	7 854 663	347 148	7 069 750
	8.....	1 196 544	9 018 539	348 198	8 223 647
	9.....	1 004 446	10 169 060	349 015	9 223 770
	10.....	856 315	10 046 420	344 562	9 766 002
	11.....	1 021 166	10 252 182	352 659	9 614 832

(157)

郵便貯金預入人員及金額ノ二(本島人) 各年度末

年度	人員	金額	平均一人金額	指數	
				人員	金額
明治	30.....	212	1 230	5.80	100
	44.....	74 441	583 167	7.82	35 114
大正	1.....	64 558	400 438	7.13	30 460
	2.....	65 537	553 818	8.45	30 914
	3.....	69 688	467 804	6.71	32 872
	4.....	170 554	988 490	5.80	80 450
	5.....	181 693	1 208 977	6.65	85 704
	6.....	202 663	1 452 282	7.17	95 596
	7.....	221 790	1 548 734	6.98	104 617
	8.....	245 524	1 883 699	7.67	115 813
	9.....	254 732	2 126 588	8.35	120 157
	10.....	259 867	2 135 246	8.22	122 579
	11.....	278 669	2 461 363	8.83	131 448

及拂戻ノ一 (總數)

年度	預入		拂戻		預入金額百圓 = 付拂戻金額
	度數	金額	度數	金額	
100	100	100	100	100	57.1
785	489	1 055	750	750	87.5
808	544	1 408	916	916	96.1
782	569	1 375	1 004	1 004	100.6
887	609	1 439	1 045	1 045	97.9
1 804	821	1 858	1 224	1 224	85.0
2 105	979	2 193	1 399	1 399	81.5
2 344	1 179	3 239	1 829	1 829	86.3
2 165	1 336	2 724	2 108	2 108	90.0
1 198	1 534	2 732	2 451	2 451	91.2
1 845	1 730	2 738	2 752	2 752	90.8
1 573	1 709	2 703	2 912	2 912	97.2
1 876	1 744	2 767	2 870	2 870	93.8

郵便貯金預入

年度	預入		拂戻		
	度数	金額	度数	金額	
		円		円	
明治	30.....	761	1 999	49	355
	44.....	160 548	619 528	39 322	477 972
大正	1.....	149 552	661 163	69 243	662 435
	2.....	134 502	572 201	52 991	645 979
	3.....	163 048	709 140	56 039	697 742
	4.....	468 325	1 146 371	89 224	945 282
	5.....	573 591	1 501 288	123 345	1 295 806
	6.....	698 377	2 118 846	198 617	1 794 443
	7.....	603 862	2 076 575	155 697	1 973 738
	8.....	616 469	2 037 381	162 860	1 982 266
	9.....	445 185	1 842 236	153 932	1 795 647
	10.....	365 003	2 036 087	145 047	2 155 828
	11.....	488 404	2 226 830	150 745	2 097 995

及拂戻ノ二 (本島人)

年度	指 数				預入金額百圓 = 付拂戻金額 円
	預入		拂戻		
	度数	金額	度数	金額	
	100	100	100	100	17.3
	21 097	30 992	80 249	134 640	77.2
	19 652	33 075	141 312	186 601	100.2
	17 674	28 624	107 982	181 966	112.9
	21 425	35 475	114 365	196 547	98.4
	61 541	57 347	182 090	266 277	82.5
	75 373	75 102	251 724	365 016	86.3
	82 573	106 475	405 341	505 477	84.7
	79 351	103 880	317 749	555 983	95.0
	81 008	101 920	332 367	558 385	97.3
	58 500	92 160	314 147	505 816	97.5
	47 964	101 855	296 014	607 275	105.9
	64 179	111 397	307 643	590 985	94.2

第七二 電信

年度	陸上線		
	線路	線條	線路
明治 30	233.12	357.35	3.37
44	221.10	796.05	0.53
1	223.21	924.01	
2	224.50	1 062.26	
3	233.03	(1) 0.01	
4	233.23	(1) 1 120.21	
5	234.12	(1) 0.14	
6	234.07	(1) 1 124.05	
7	234.06	(1) 0.14	
8	227.12	(1) 1 123.10	
9	246.26	(1) 0.14	
10	224.33	(1) 1 158.22	
11	223.34	(1) 0.14	
		(1) 1 189.16	
		(1) 0.14	
		(1) 1 196.27	
		(1) 0.14	
		(1) 1 511.24	
		(1) 19.06	
		(1) 1 193.07	
		(1) 0.14	
		(1) 1 173.26	
		(1) 0.09	

(1)ハ架空ケーブル線ナリ

内外國發著電報ノ一 (總數)

年度	發信			著信			指數	發信百ニ付著信
	有料	無料	計	有料	無料	計		
明治 29	164 731	33 850	198 581	104 897	47 551	212 448	100	107.0
44	632 708	195 877	828 585	626 732	170 336	797 067	100	96.2
1	674 570	228 792	903 362	679 473	200 985	880 453	100	97.5
2	707 794	224 082	931 876	701 537	193 961	895 498	100	96.1
3	679 301	253 887	933 188	679 532	223 184	902 716	100	96.7
4	652 994	212 053	865 047	656 690	185 993	842 683	100	97.4
5	706 189	219 342	925 531	710 657	203 026	913 683	100	98.7
6	847 689	256 359	1 104 048	846 419	242 595	1 089 014	100	98.6
7	939 675	267 575	1 207 250	933 585	248 056	1 181 641	100	97.9
8	1 179 220	318 826	1 498 046	1 178 829	291 754	1 470 583	100	91.8
9	1 170 936	316 668	1 487 604	1 197 878	287 705	1 485 583	100	99.9
10	1 072 661	325 168	1 397 829	1 098 597	301 392	1 399 989	100	100.2
11	956 833	275 527	1 232 360	1 002 465	270 717	1 273 182	100	103.3

線 (公衆通信ノ用) 各年度末

年度	河底線		海底線	
	線條	線路	線條	線路
明治 30	7.01	51.43	51.43	
44	4.23	57.96	57.96	
1		57.96	57.96	
2		57.96	57.96	
3		57.96	57.96	
4		57.96	57.96	
5		57.42	57.42	
6		57.35	57.35	
7		790.92	790.92	
8		92.05	92.05	
9		92.05	92.05	
10		92.05	92.05	
11		80.60	80.60	
		80.52	80.82	

内外國發著電報ノ二 (本島人)

年度	發信	著信	指數		發信百ニ付著信
			發信	著信	
明治 30	5 346	5 341	100	100	99.9
44	68 811	85 069	1 297	1 593	123.6
1	82 011	100 253	1 534	1 877	122.2
2	91 476	106 524	1 711	1 994	116.5
3	76 152	88 176	1 424	1 651	115.8
4	105 264	114 672	1 969	2 147	108.9
5	138 360	154 428	2 588	2 891	111.6
6	165 588	188 532	3 097	3 530	113.9
7	179 616	214 980	3 360	4 025	119.7
8	195 780	242 628	3 662	4 542	123.9
9	234 480	251 772	4 386	4 714	107.4
10	166 116	225 972	3 107	4 231	136.0
11	178 008	241 272	3 330	4 517	135.5

大正三年度以降ハ期間調査即チ十一月ノ調査ヲ基礎トシテ算出シタル一箇年ノ概數ナリ

年度	架空			
	裸線		線路	
	線路	條線		
年度	間	間	間	
明治	36	126.03.00	588.20.58	0.10.00
	44	309.29.36	2 624.20.02	0.06.51
大正	1	309.28.45	2 858.02.27	0.03.46
	2	322.26.02	2 943.09.28	8.10.17
	3	348.12.16	3 207.13.18	0.00.40
	4	371.30.52	3 234.08.30	
	5	384.29.58	3 339.26.32	
	6	390.27.57	3 466.13.15	
	7	394.28.19	3 565.16.34	
	8	406.15.20	1 847.22.27	
	9	411 00.48	4 040.13.59	
	10	430.34.36	4 669.34.01	
	11	446.30.26	4 945.17.11	

本表ノ外水底線大正元年度及同二年度ニ各線路〇湖五三線條三濯一

電 話

年度	加入電話		普通電話		公設	
	話數	料 金	話數	料 金	話數	料 金
明治	36	3 567 427	88 721	1 874	668	
	44	15 412 739	318 496	134 273	36 666	
大正	1	17 458 864	370 143	151 915	39 586	
	2	19 565 713	411 677	161 378	41 141	
	3	19 997 138	418 703	133 156	33 626	
	4	21 043 396	449 072	137 064	35 469	
	5	24 818 245	478 190	135 150	37 568	
	6	28 131 762	574 444	139 876	33 368	
	7	29 454 792	628 492	175 311	41 900	
	8	35 643 546	777 062	191 856	44 020	
	9	39 668 658	872 212	178 151	39 027	
	10	39 382 789	1 079 823	164 451	37 549	
	11	42 693 069	1 235 763	164 924	38 992	

ケーブル		地下ケーブル		
線路	心線	線路	線條	心線
8.01.00	205.14.00			
10.09.59	886.02.18			
12.12.42	1 083.03.10	0.14.49	1.02.21	520.02.46
12.11.03	1 156.27.26	0.14.49	1.02.21	519.18.46
13.85.34	1 247.26.00	0.14.49	1.02.21	529.12.40
15.30.32	1 395.08.20	0.22.23	1.07.55	612.14.40
16.07.58	1 452.25.16	0.22.23	1.07.55	612.14.40
15.84.56	1 440.10.23	0.22.44	1.07.11	608.19.26
17.23.44	1 590.30.50	0.22.44	1.07.12	608.19.26
19.17.53	1 704.31.10	0.22.44	1.07.12	608.19.26
21.33.28	1 982.20.30	1.27.29	2.03.39	1 169.34.20
24.05.07	2 242.24.40	1.13.09	2.28.59	1 542.06.20
25.17.41	2 364.12.20	2.11.41	3.22.37	2 151.02.07

七心線四濯二二三マ

通 信

自働電話		加入電話		普通電話		自働電話	
話數	料 金	話數	料 金	話數	料 金	話數	料 金
8 066	750	100	100	100	100	100	100
28 026	2 071	432	359	7 165	5 459	313	276
29 341	2 076	439	417	8 106	5 926	327	277
32 078	2 303	548	464	8 611	6 159	353	307
32 061	2 263	561	472	7 105	5 034	353	302
38 008	2 544	590	506	7 314	5 310	424	339
44 553	3 038	696	539	7 212	5 624	497	405
38 102	2 422	789	647	7 464	4 995	425	323
18 030	1 174	826	708	10 107	6 272	201	157
16 307	1 138	999	398	10 254	6 590	182	152
30 643	2 144	1 112	983	9 506	5 842	342	286
52 511	3 417	1 104	1 217	8 775	5 621	586	456
47 806	3 066	1 197	1 393	8 801	5 837	533	408

臺灣內地間定期船乘客、貨物及貨金ノ一 (往航)

Table with columns: 年度, 航海度數, 乘客 (人員, 貨金), 貨物 (噸數, 貨金), 指數 (乘客, 貨物). Rows include 明治 (31-44) and 大正 (1-11).

臺灣內地間定期船乘客、貨物及貨金ノ二 (來航)

Table with columns: 年度, 航海度數, 乘客 (人員, 貨金), 貨物 (噸數, 貨金), 指數 (乘客, 貨物). Rows include 明治 (31-44) and 大正 (1-11).

臺灣沿岸線定期船乘客、貨物及貨金ノ一 (往航)

Table with columns: 年度, 航海度數, 乘客 (人員, 貨金), 貨物 (噸數, 貨金), 指數 (乘客, 貨物). Rows include 明治 (31-44) and 大正 (1-11).

臺灣沿岸線定期船乘客、貨物及貨金ノ二 (復航)

Table with columns: 年度, 航海度數, 乘客 (人員, 貨金), 貨物 (噸數, 貨金), 指數 (乘客, 貨物). Rows include 明治 (31-44) and 大正 (1-11).

臺灣及支那、香港、南洋間

航路及種別	航海度數	乘客	
		人員	貨金
南支那甲線	往航	15 005	92 956
	復航	14 627	92 888
南支那乙線	往航	3 093	15 887
	復航	2 286	13 286
南支那丙線	往航	1 100	7 359
	復航	635	4 294
北支那線	往航	4 420	39 321
	復航	6 850	45 850
南洋甲線	往航	249	20 783
	復航	574	30 792
南洋乙線	往航	1 134	15 940
	復航	393	10 729
南洋丙線	往航	3 306	18 202
	復航	2 158	16 156

臺灣在

年	汽船及西洋形帆船		日本形及
	隻數	噸數	隻數
明治	38	3 389	7 803
	44	7 026	10 207
大正	1	5 982	10 353
	2	6 058	10 455
	3	8 685	10 223
	4	9 560	10 065
	5	8 958	9 759
	6	7 894	9 264
	7	13 050	9 492
	8	14 230	8 842
	9	18 703	9 592
	10	19 027	8 512
	11	19 1	18 799

定期船乘客、貨物及貨金

大正十一年度

貨物		貨金百分比	
噸數	貨金	乘客	貨物
45 038	194 104	32.4	67.6
47 683	201 043	31.6	68.4
12 688	39 774	28.5	71.5
22 226	72 102	15.0	84.4
5 812	12 376	37.3	62.7
19 841	44 677	8.8	91.2
69 831	335 804	10.5	89.5
78 710	249 123	15.5	84.5
37 717	332 197	5.9	94.1
51 345	360 434	7.8	92.2
34 908	134 318	10.6	89.4
27 395	134 467	7.4	92.6
46 372	166 429	9.9	90.1
39 876	203 469	7.4	92.6

籍 船 舶

各 年 末

支那形船	竹筏	隻數指數		
		汽船及西洋形帆船	日本形及支那形船	竹筏
167 302	3 929	100	100	100
213 008	6 020	105	131	153
216 311	6 045	115	133	154
216 017	5 060	124	134	144
212 204	5 357	210	131	136
210 217	5 050	231	129	129
199 853	4 014	194	125	125
207 616	4 875	224	119	124
210 874	4 886	231	122	124
218 708	4 799	237	113	122
240 907	4 962	297	123	126
235 864	4 839	302	109	123
232 380	4 547	308	110	116

財政

臺灣總督府歲入 (圓)

年度	經常部	臨時部	計	指數	百分比例		
					經常部	臨時部	
明治 { 29.....	2 024 158	7 027 939	9 052 098	100	27.2	72.8	
明治 { 44.....	42 393 795	15 446 050	57 839 846	599	73.3	26.7	
大正 {	1.....	42 530 920	17 764 938	60 295 858	625	70.5	29.5
	2.....	39 216 022	15 001 301	54 217 923	562	72.3	27.7
	3.....	39 007 619	14 156 710	53 164 329	551	73.4	26.6
	4.....	38 347 487	7 293 034	45 640 521	473	84.0	16.0
	5.....	46 220 987	9 544 701	55 765 687	578	82.9	17.1
	6.....	50 355 536	15 069 960	65 425 496	678	77.0	23.0
	7.....	54 700 182	25 800 550	80 500 732	834	67.9	32.1
	8.....	66 630 150	33 535 392	100 165 543	1 038	66.5	33.5
	9.....	81 136 067	33 011 997	119 148 064	1 234	68.1	31.9
	10.....	70 438 180	41 597 385	112 035 565	1 161	77.0	23.0
	11.....	81 832 453	31 588 064	113 420 517	1 175	72.1	27.9
	12.....	86 615 229	13 268 419	99 883 648	1 035	86.7	13.3

大正十年度迄ハ決算大正十一年度ハ現計大正十二年度ハ豫算ナリ
次表亦同シ

臺灣總督府歲出 (圓)

年度	經常部	臨時部	計	指數	百分比例		
					經常部	臨時部	
明治 { 29.....	5 913 243	3 738 855	9 652 098	100	61.3	38.7	
明治 { 44.....	24 118 770	19 502 481	43 621 251	452	55.3	44.7	
大正 {	1.....	25 687 771	21 500 805	47 188 576	489	54.4	45.6
	2.....	28 341 936	16 131 845	44 473 781	461	63.7	36.3
	3.....	32 447 621	15 248 214	47 695 835	494	68.0	32.0
	4.....	30 567 944	7 681 763	38 249 707	396	79.9	20.1
	5.....	32 800 331	9 796 230	42 686 562	442	77.1	22.9
	6.....	34 473 282	11 693 276	46 166 558	478	74.7	25.3
	7.....	38 310 917	17 023 861	55 334 778	573	69.2	30.8
	8.....	46 954 256	25 368 881	72 323 138	749	64.9	35.1
	9.....	65 892 781	29 441 330	95 334 111	988	69.1	30.9
	10.....	64 241 905	30 277 730	94 519 635	979	68.0	32.0
	11.....	68 392 604	27 953 912	96 346 516	998	71.0	29.0
	12.....	79 257 309	20 626 339	99 883 648	1 035	79.3	20.7

州費及廳地方費 (圓)

年度	經常部	臨時部	計	百分比例		
				經常部	臨時部	
大正 收入 {	10.....	14 840 937	5 077 548	19 918 484	74.5	25.5
	11.....	14 470 507	5 535 595	20 015 103	72.3	27.7
	12.....	12 058 505	3 391 603	15 450 108	78.0	22.0
大正 支出 {	10.....	10 544 205	4 775 960	15 320 224	68.8	31.2
	11.....	11 758 265	3 646 603	15 404 928	76.3	23.7
	12.....	12 692 425	2 757 683	15 450 108	82.2	17.8

大正十一年度迄ハ決算大正十二年度ハ豫算ナリ次表亦同シ
州費ニハ特別會計ニ屬スルモノヲ含ム

市、街、庄費 (圓)

年度	收入	支出			
		經常部	臨時部	計	
大正 {	10.....	12 954 555	7 526 813	3 460 245	10 987 058
	11.....	14 025 196	8 101 206	3 844 645	11 945 941
	12.....	12 886 997	9 324 677	3 562 320	12 886 997

本表ニハ特別會計ニ屬スルモノヲ含ム

(170)

第三一

衛生

年	醫院				計	醫師
	官立	公立	私立	計		
明治 30.....	17		12	29	165	
明治 44.....	11	14	31	56	388 ₈	
大正 1.....	11	15	30	56	423 ₉	
大正 2.....	11	15	38	64	458 ₁₀	
大正 3.....	12	15	40	67	509 ₁₂	
大正 4.....	12	17	42	71	578 ₁₅	
大正 5.....	12	19	41	72	588 ₁₅	
大正 6.....	12	19	40	71	610 ₂₁	
大正 7.....	12	19	60	91	667 ₃₉	
大正 8.....	12	18	63	93	721 ₅₀	
大正 9.....	12	18	68	98	763 ₆₀	
大正 10.....	12	20	84	116	816 ₆₉	
大正 11.....	12	18	120	150	921 ₈₆	

(1)ハ齒科醫ナリ

生

(171)

機關 各 年 末

醫生	產婆	助産婦	藥劑師	藥種商	製藥者	醫師及醫生一人ニ付人口
?	9		30	40		?
1 223	95	48	39	2 652	5	2 042
1 101	127	64	46	2 782	5	2 117
1 100	151	84	47	2 803	6	2 194
1 041	175	89	52	3 099	32	2 238
979	198	99	72	3 230	3	2 235
927	200	108	51	3 231	7	2 325
887	223	122	49	3 341	16	2 378
830	339	132	84	3 437	59	2 394
786	243	142	65	3 439	20	2 409
732	248	159	79	3 511	47	2 457
674	264	159	102	3 355	18	2 518
632	253	168	66	3 340	27	2 630

病 類 別

年	傳染性病及全身病	發育及營養的病	皮膚及筋病	骨及關節病	血行器病	神經系及五官病	呼吸器病
明治 {30.....	70 407	976	19 856	?	1 379	17 637	19 897
{44.....	63 874	3 367	21 329	3 710	1 808	37 178	46 284
1.....	63 962	3 136	24 416	3 832	1 867	41 544	52 189
2.....	70 358	3 519	23 045	3 370	1 760	45 895	64 125
3.....	86 306	3 042	27 431	3 148	1 816	47 542	65 366
4.....	116 351	4 458	32 797	3 857	2 638	49 099	72 783
5.....	112 976	4 585	30 939	4 302	2 899	54 164	76 284
6.....	110 259	4 721	32 773	4 280	2 673	58 211	90 321
7.....	147 601	3 500	31 931	3 984	2 431	65 286	127 370
8.....	122 726	3 880	32 893	5 310	2 632	66 026	113 709
9.....	112 893	3 872	27 492	4 324	2 136	55 267	111 502
10.....	87 615	3 726	23 987	4 696	2 256	50 008	89 499
11.....	110 994	5 243	24 434	5 316	3 427	54 556	99 388

本表ハ官立醫院及公醫ノ取扱ニ係ルモノニシテ本島患者ノ全數ニア
本表ノ百分比例次ノ如シ

年	傳染性病及全身病	發育及營養的病	皮膚及筋病	骨及關節病	血行器病	神經系及五官病	呼吸器病
明治 {30.....	32.3	0.5	9.1	0.6	8.1	9.1
{44.....	22.4	1.2	7.5	1.3	0.6	13.1	16.2
1.....	20.8	1.0	7.9	1.3	0.6	13.5	17.0
2.....	20.3	1.0	8.1	1.0	0.5	13.2	18.5
3.....	23.4	1.1	7.5	0.9	0.5	13.0	17.3
4.....	27.4	1.1	7.8	0.9	0.6	11.6	17.2
5.....	26.1	1.1	7.1	1.0	0.7	12.3	17.6
6.....	23.9	1.0	7.1	0.9	0.6	12.6	19.6
7.....	26.6	0.6	5.8	0.7	0.4	11.8	23.0
8.....	23.1	0.7	6.2	1.0	0.5	12.4	21.4
9.....	24.6	0.8	6.0	1.0	0.5	12.0	24.3
10.....	22.7	1.0	6.2	1.2	0.6	12.9	23.2
11.....	25.6	1.2	5.6	1.2	0.8	12.6	22.9

患 者

消化器病	泌尿及生殖器 病	外傷及外科的 病	中毒 症	病症 不詳	計	前欄ノ内			
						麻刺 利亞	脚氣	花柳病	肺結核
40 939	8 363	37 884	25	444	217 807	47 342	3 998	?	?
69 566	12 604	23 114	478	1 530	284 842	43 001	2 107	?	2 150
75 957	14 661	23 638	228	1 825	307 255	40 555	2 067	?	2 606
84 080	16 163	26 520	384	2 773	346 992	47 789	2 013	14 025	2 587
83 613	17 151	26 807	402	3 223	366 751	59 166	2 436	13 528	4 224
90 815	18 807	27 896	447	3 129	423 077	85 952	2 376	13 066	2 758
94 864	20 493	29 032	424	3 539	434 501	84 094	2 283	13 619	3 044
100 810	20 985	30 930	431	4 813	461 207	81 739	2 890	14 838	3 217
110 913	22 258	33 078	301	5 619	554 272	70 020	3 447	16 587	2 969
115 334	26 639	36 369	296	5 025	530 839	80 991	2 532	18 816	3 079
84 274	22 135	31 198	143	3 762	458 968	62 226	2 219	16 833	2 595
74 918	19 501	26 086	188	3 642	386 122	63 380	1 705	13 345	2 620
81 772	20 519	26 093	237	3 467	435 451	73 570	1 885	14 330	2 856

ラス

消化器病	泌尿及生殖器 病	外傷及外科的 病	中毒 症	病症 不詳	計	前欄ノ内(指數)			
						麻刺 利亞	脚氣	花柳病	肺結核
18.8	3.9	17.4	0	0.2	100.0	100	100	?	?
24.5	4.4	8.1	0.2	0.5	100.0	91	53	?	100
24.7	4.8	7.7	0.1	0.6	100.0	86	52	?	121
24.2	4.7	7.6	0.1	0.8	100.0	101	50	100	120
22.8	4.7	7.3	0.1	0.9	100.0	125	61	96	196
21.5	4.5	6.6	0.1	0.7	100.0	182	72	93	128
21.8	4.7	6.7	0.1	0.8	100.0	178	57	97	142
21.9	4.6	6.7	0.1	1.0	100.0	173	72	106	150
20.0	4.0	6.0	0.1	1.0	100.0	148	86	118	138
21.7	5.0	6.0	0.1	1.0	100.0	171	63	134	143
18.4	4.8	6.6	0	0.8	100.0	131	56	120	121
19.4	5.1	6.8	0	0.9	100.0	134	43	95	122
18.6	4.7	5.9	0.1	0.8	100.0	155	47	102	133

傳染病

年	虎列刺	ハスト	赤痢	痘瘡	腸胃 扶私	實布 利亞	猩紅熱	流行性	
								腦脊 膜炎	腸 膜炎
明治	30		560	155	40	32	1		
	44		334	80		163	37	1	
大正	1	256	185	87		210	54		
	2		125	30		212	30		
	3		488	96	10	198	38		
	4		66	85	29	197	41		
	5	16	4	53		218	43		
	6	1	7	34		209	44		
	7			61	40	208	54	2	2
	8	2 693		44	48	237	38		14
	9	1 675		24	240	165	48	3	54
	10			43	2	184	46		261
	11			12	15	175	40		322

種痘

年	感				内地人	
	内地人	本島人	外國人	計		
明治	32	1 171	32 540		33 717	2 215
	44	3 183	116 570	16	119 769	1 035
大正	1	3 499	130 400	108	134 007	261
	2	3 351	120 111	84	123 546	152
	3	4 521	141 735	641	146 897	6 220
	4	3 802	131 164	147	135 113	843
	5	4 129	116 974	179	121 282	247
	6	4 329	109 150	208	113 687	431
	7	27 414	340 544	6 896	374 854	35 221
	8	5 229	201 781	483	207 493	2 374
	9	8 604	714 394	907	723 905	14 203
	10	4 494	123 761	570	128 825	1 680
	11	8 906	246 769	1 287	256 962	9 084

死亡者

計	指數	患者百ニ付							
		虎列刺	ハスト	赤痢	痘瘡	腸胃 扶私	實布 利亞	猩紅熱	流行性 腦脊 膜炎
794	100		77.5	42.1	10.0	41.6	100.0		
615	77		87.9	36.5		20.5	49.3	12.5	
792	100	76.9	83.0	37.3		19.2	48.6		
456	57		91.9	34.5		18.7	31.7		
830	105		86.1	30.5	41.7	18.1	29.7		
418	53		89.2	18.7	35.8	19.5	35.3		
334	42	47.1	80.0	16.7		16.5	31.6		
295	37	50.0	100.0	13.8		19.9	36.1		
368	46	100.0		11.3	27.4	20.8	39.1	8.0	23.6
3 074	387	70.3		11.1	15.8	15.7	25.8		82.4
2 209	278	62.7		8.9	28.0	17.7	27.7	37.5	56.8
536	68			13.8	33.3	17.7	22.3		54.0
564	71			6.6	15.2	14.5	18.8		57.0

人員

本島人	外國人	計	合計	指數	百分比	
					感	不感
13 780		15 995	49 712	100	67.8	32.2
6 045	2	7 082	126 851	255	94.4	5.6
7 973	1	8 235	142 242	285	94.2	5.8
7 198	3	7 353	130 899	263	94.4	5.6
38 355	772	45 347	192 244	387	76.4	23.6
20 514	11	21 368	156 481	315	86.3	13.7
7 144	1	7 392	128 674	259	94.3	5.7
6 801	22	7 254	120 941	243	94.0	6.0
90 397	1 972	127 530	502 384	1 011	74.6	25.4
31 065	236	33 675	241 168	485	86.0	14.0
291 298	873	306 374	1 030 279	2 072	70.3	29.7
11 109	156	12 945	141 770	285	90.9	9.1
48 834	1 250	50 224	316 186	636	81.3	18.7

水道 大正十一年度

水道	開始年月	年度末		年度中消費水量(立方米)		
		専用給戸數	共用給戸數	計量供給	放任供給	計
臺北	明治 42.4	18 682	13 517	1 842 339	8 691 428	10 533 767
基隆	同 35.3	2 962	2 354	432 948	2 683 932	3 116 880
淡水	同 32.3	387	110	38 006	639 784	677 790
士林	同 44.9	188	25	457	791 543	792 000
北投	同 44.6	76	6	180 890	848 000	1 028 890
金山	同 43.6	6	?	?	?
三星	大正 3.3	26	255	67 562	67 562
坪林	同 10.4	1	66	?	?	?
中壢	同 5.5	1 766	338	230 779	2 754 255	2 985 034
彰化	明治 41.4	484	311	107 354	193 456	300 810
大甲	同 45.6	167	151	44 520	267 480	312 000
豐原	大正 10.9	298	24	?	?	?
嘉義	同 3.2	888	1 844	485 371	1 361 315	1 846 686
臺南	同 11.4	848	328	262 779	1 516 844	1 779 623
斗六	明治 45.6	133	83	49 963	83 750	133 713
新化	大正 11.4	24	51	8 422	77 353	85 775
高雄	同 2.4	1 850	861	593 507	1 911 605	2 505 112
屏東	同 5.11	351	461	105 303	666 866	772 169
花蓮港	同 11.1	324	357	67 647	361 199	428 846
玉里	同 5.12	7	?	?

金山、坪林、豐原、玉里ハ水源地ニ計量器ノ設備ナシ士林ハ臨時ニ計量器ヲ設備ス

娼妓檢診人員

年	平均一回ノ檢査人員			檢査延人員			檢査人員百ニ付有病者	
	内地人	本島人	朝鮮人	計	有病者	無病者		
明治	30...	254	16	270	608	11 138	11 746	5.2
	44...	903	178	1 081	2 416	53 797	56 213	4.3
大正	1...	1 087	215	1 303	2 760	64 993	67 753	4.1
	2...	1 166	188	1 354	2 829	67 590	70 419	4.0
	3...	1 169	170	1 339	3 367	66 257	69 624	4.8
	4...	1 152	108	1 260	3 432	62 095	65 527	5.2
	5...	1 072	83	1 155	2 836	57 276	60 162	4.8
	6...	1 036	96	1 132	2 666	56 189	58 855	4.5
	7...	1 051	135	1 186	2 860	58 772	61 632	4.5
	8...	1 035	149	1 184	2 768	58 797	61 565	4.5
	9...	980	139	1 119	2 585	55 583	58 168	4.4
	10...	1 062	96	1 174	2 952	58 024	60 976	4.8
	11...	1 002	77	34	1 114	2 629	55 290	57 919

(180)

海 港

年	船數			
	汽船	帆船	其ノ他	
明治 { 33.....	95	255		
明治 { 44.....	556	281		
大正 {	1.....	571	420	
	2.....	581	477	
	3.....	582	499	
	4.....	599	400	6
	5.....	688	456	11
	6.....	898	701	40
	7.....	884	1126	44
	8.....	1214	1395	47
	9.....	1302	1223	50
	10.....	1372	867	35
	11.....	1480	691	42

大正十一年發航地方別次ノ如シ

發航地	船數			
	汽船	帆船	其ノ他	
内地諸港.....	608	2	31	
外國諸港 {	支那.....	328	633	9
	其ノ他.....	544	6	2

(181)

檢 疫

計	總噸數	船員	船客
350	207 956	10 759	12 050
837	1 831 064	48 536	51 646
991	2 059 657	48 194	59 733
1 058	2 108 785	49 181	58 723
1 081	2 112 465	52 832	50 152
1 005	2 081 635	51 636	51 882
1 155	2 067 654	53 874	56 686
1 639	2 394 813	71 768	55 453
2 054	2 522 084	76 934	65 780
2 656	3 058 377	94 576	69 438
2 575	3 252 791	95 563	74 776
2 274	3 669 757	95 861	79 699
2 213	4 360 748	95 012	68 711

計	總噸數	船員	船客
641	2 002 843	38 439	45 403
1 020	642 454	26 160	7 351
552	1 715 451	30 413	15 957

阿片烟膏吸

年	吸食者			男	
	男	女	計		
明治 { 30.....	47 688	2 909	50 597	100	
44.....	80 947	12 028	92 975		
大正 { 1.....	75 999	11 372	87 371	94	
	2.....	71 381	10 747	82 128	88
	3.....	66 840	10 155	76 995	88
	4.....	62 156	9 559	71 715	77
	5.....	57 829	9 018	66 847	71
	6.....	53 838	8 479	62 317	67
	7.....	48 158	7 614	55 772	59
	8.....	44 890	7 173	52 063	55
	9.....	41 375	6 637	48 012	51
	10.....	38 680	6 242	44 922	48
	11.....	36 257	5 851	42 108	45

明治三十年四月阿片令施行ノ當時ヨリ癮者網羅ニ努メ同三十三年九
 明治三十五年ハ吸食者癮帳整理ノ爲鑑札ノ引換ヲ行ヒ其ノ結果男女
 而シテ癮者ニシテ特許洩ノ者ニハ新ニ特許ヲ與ヘタリ
 明治三十七年ハ密吸食者多數ニ上リタム爲之カ取締處分ヲ行ヒ密吸食
 明治四十一年ハ前項同様事實ノ善後策トシ密吸食嫌疑者ヲ檢舉シ之
 下付シタリ其ノ數一五、八六九人アリ

阿片烟膏吸食特許者ノ死亡及廢烟 (本島人)

年	死亡	廢烟	吸食特許者千ニ付	
			死亡	廢烟
明治 { 30.....	1 181	1 136	23.3	22.5
44.....	5 319	531	57.2	5.7
大正 { 1.....	5 005	536	57.3	6.1
	4 610	532	56.1	6.5
	4 651	443	60.4	5.8
	4 871	315	67.9	4.4
	4 286	473	64.1	7.1
	4 089	323	65.6	5.2
	4 433	1 999	79.5	35.8
	3 497	197	67.2	3.8
	3 788	212	68.9	4.4
	2 757	313	61.4	7.0
	2 603	186	61.8	4.4

食特許者 (本島人) 各 年 末

指數	百分比例		本島人百ニ付吸食者	特許年齡以上ノ本島人百ニ付吸食者	
	女	計			
.....	94.2	5.8	1.9	?
100	100	87.1	12.9	2.9	5.8
95	94	87.0	13.0	2.7	5.5
89	88	86.9	13.1	2.5	5.2
84	83	86.8	13.2	2.3	4.8
79	77	86.7	13.3	2.2	4.3
75	72	86.6	13.5	2.0	4.0
70	67	86.7	13.3	1.8	3.7
63	60	86.3	13.7	1.6	3.3
60	56	86.2	13.8	1.5	3.1
55	52	86.2	13.8	1.4	2.8
52	48	86.1	13.9	1.3	2.6
49	45	86.1	13.9	1.2	2.4

月ニ至リ其ノ數一六九、〇六四人ニ達シ網羅上一段落ヲ告ケタリ
 ノ相違ヲ訂正シ且死亡ノ事實ヲ發見シテ癮帳ヲ削除シタル者多シ

者中ノ癮者ニ限リ醫師診斷ノ上吸食ヲ特許シタル者三〇、五四三人アリ
 ナ司法處分ニ付シ其ノ癮癖深クシテ治療ノ見込ナキ者ニハ特許鑑札ヲ

阿片烟膏吸食者平均一人一日吸食量

年	平均吸食量	年	平均吸食量	
明治 { 30.....	0.74	大正 { 5.....	1.13	
44.....	0.92		6.....	1.06
大正 { 1.....	0.86		7.....	1.07
			8.....	0.99
			9.....	0.96
			10.....	0.93
			11.....	0.90

本表ハ總數ニ對スル平均吸食量ナリ

第三二 專 阿片烟膏

年	一等烟膏	二等烟膏	三等烟膏
明治 { 30.....	269 649	1 950 155	11 396 760
44.....	21 391 590		5 624 685
大正 {	1.....	22 972 450	5 132 690
	2.....	22 732 624	4 532 249
	3.....	22 347 552	3 746 683
	4.....	23 363 630	2 920 256
	5.....	25 002 125	2 105 527
	6.....	22 525 367	1 828 395
	7.....	22 139 341	740 537
	8.....	19 476 279	336 542
	9.....	17 393 062	167 419
	10.....	15 304 305	117 333
	11.....	14 220 970	78 041

阿片烟膏

年	一等烟膏	二等烟膏	三等烟膏
明治 { 30.....	29 958	157 539	742 818
44.....	4 902 117		805 369
大正 {	1.....	5 291 196	786 642
	2.....	5 237 452	648 948
	3.....	5 147 039	536 775
	4.....	5 382 013	418 711
	5.....	6 250 103	340 050
	6.....	6 616 232	278 145
	7.....	7 373 170	179 075
	8.....	7 518 770	100 642
	9.....	7 652 988	55 247
	10.....	6 733 894	38 720
	11.....	6 257 227	26 051

賣 販賣ノ一 (數量、匁)

計	指數	百分比例		
		一等烟膏	二等烟膏	三等烟膏
13 616 564	100	2.0	14.3	83.7
27 016 275	198	79.2		20.8
28 105 146	206	81.7		18.3
27 264 873	200	83.4		16.6
26 094 236	192	85.6		14.4
26 292 886	193	83.9		11.1
27 107 652	199	92.2		7.8
23 853 762	175	98.6		1.4
22 879 878	178	96.7		3.3
19 812 821	146	98.3		1.7
17 560 481	129	99.0		1.0
15 421 638	113	99.2		0.8
14 299 911	105	99.4		0.6

販賣ノ二 (價額、圓)

計	指數	百分比例		
		一等烟膏	二等烟膏	三等烟膏
930 315	100	3.2	16.9	79.9
5 707 436	614	85.9		14.1
6 027 838	648	87.8		12.2
5 886 400	633	89.0		11.0
5 683 864	611	90.6		9.4
5 800 724	624	92.8		7.2
6 590 153	708	94.8		5.2
6 924 377	744	96.1		3.9
7 552 245	812	97.6		2.4
7 619 412	819	98.7		1.3
7 708 235	829	99.3		0.7
6 772 614	728	99.4		0.6
6 283 277	675	99.6		0.4

鹽田及

年度	年度末現在			製鹽從業者延人員
	製鹽所	鹽田面積	製鹽者	
明治	33	7	465.82	631
	44	14	1 419.99	1 794
大正	1	13	1 524.80	1 786
	2	12	1 512.70	1 775
	3	10	1 602.45	1 780
	4	10	1 637.84	1 762
	5	10	1 657.42	1 818
	6	10	1 672.70	1 893
	7	10	1 416.77	1 899
	8	11	1 794.11	1 871
	9	12	1 997.50	1 850
	10	13	2 184.70	2 452
	11	12	2 194.48	2 465

食鹽

年度	本島鹽	輸入鹽	秤量增
明治	32	18 396 508	12 904 601
	44	102 073 917	19 115 889
大正	1	105 340 694	9 786 936
	2	145 898 317	2 136 314
	3	176 346 665	2 231 762
	4	149 502 527	2 362 950
	5	284 489 144	5 64 880
	6	166 907 398	2 218 465
	7	171 817 660	4 134 670
	8	106 864 596	5 228 451
	9	92 443 090	3 338 642
	10	178 257 401	394 095
	11	218 459 884	2 132 944

雜鹽ハ保管轉換鹽及專賣局試製鹽ナリ

製鹽者

平均一製鹽所延日數	指數				平均一製鹽所延日數
	製鹽所	鹽田面積	製鹽者	製鹽從業者延人員	
151	100	100	100	100	100
121	200	305	234	234	80
144	186	327	283	285	95
196	171	325	281	349	130
192	143	344	282	322	127
205	143	352	279	320	136
217	143	356	238	398	144
182	143	353	300	302	121
189	143	304	301	337	125
170	157	385	297	230	113
183	171	429	293	246	121
191	187	469	339	375	126
198	171	471	391	518	131

收納(斤)

沒收鹽	雜鹽	計	指數
13 525		31 314 634	100
10 096	3 056	121 202 958	387
12 563		115 140 193	368
18 259		148 052 890	473
19 083		178 597 510	570
17 717		151 833 194	485
26 414		235 080 438	910
29 754	2 700	169 158 317	540
45 182		175 997 412	562
29 766		112 122 813	358
13 703	1 292 480	97 037 914	310
27 271	512 075	179 190 842	572
20 575	11 121 631	231 735 084	740

食鹽收納

年度	本島鹽	輸入鹽	計	指數
明治 { 32.....	31 730	68 041	99 771	100
{ 44.....	215 264		215 264	216
大正 { 1.....	209 019		209 019	209
{ 2.....	296 094		296 094	297
{ 3.....	368 030		368 030	369
{ 4.....	300 716		300 716	301

食鹽賣渡

年度	賣渡			
	島内	内地	其ノ他	計
明治 { 32.....	33 961 995			33 961 995
{ 44.....	47 555 389	63 798 800	32 916 800	144 270 989
大正 { 1.....	46 277 223	54 575 957	4 000 000	104 853 180
{ 2.....	49 859 954	62 712 100		112 572 054
{ 3.....	47 589 499	99 745 903	150 000	147 485 402
{ 4.....	47 380 123	94 150 000	296 875	141 826 998
{ 5.....	50 470 698	108 033 332	1 282 500	159 786 530
{ 6.....	54 323 733	163 065 630	4 700 000	222 089 363
{ 7.....	58 671 269	116 257 895	106 500	175 035 664
{ 8.....	63 472 244	43 578 100		107 050 344
{ 9.....	60 548 630	18 567 300		79 115 930
{ 10.....	73 097 614	78 410 140		151 507 754
{ 11.....	70 791 088	87 460 000		158 251 088

雜拂ハ標本其ノ他ニ拂出シタルモノナリ

賠償金額(圓)

年度	本島鹽	輸入鹽	計	指數
大正 { 5.....	567 576		567 576	569
{ 6.....	331 471		331 471	332
{ 7.....	403 490		403 490	404
{ 8.....	329 591		329 591	330
{ 9.....	478 254		478 254	479
{ 10.....	966 638		966 638	969
{ 11.....	1 094 619		1 094 619	1 097

及拂出(斤)

缺損	雜拂	合計	指數	賣渡百分比例	
				島内	島外
42 401		34 004 390	100	100.0	
24 066 393	1 175 351	169 512 733	499	33.0	67.0
544 758	11 489 193	116 887 131	344	44.1	55.9
13 608 005	1 289	126 181 348	371	44.3	55.7
23 642 293	654	171 128 349	503	32.3	67.7
18 226 386	315	160 053 699	471	33.4	66.6
19 165 367	14 200	178 966 097	526	31.6	68.4
28 527 529	3 710	250 620 602	737	24.5	75.5
22 967 754	151 000	198 154 418	582	33.5	66.5
15 586 470	52 059	122 688 873	361	59.3	40.7
6 413 975	2 167 340	87 697 295	253	76.5	23.5
12 535 550	6 000 205	170 043 509	500	48.2	51.8
14 739 179	11 152 625	184 142 892	542	44.7	55.3

食鹽賣渡金額 (圓)

年度	島内	内地	其ノ他	計	指數	百分比例		
						島内	島外	
明治 {32.....	270 828			270 828	100	100.0		
{44.....	557 658	230 474	105 264	893 396	330	62.4	37.6	
大正 {	1.....	554 570	178 382	14 980	747 932	276	74.1	25.9
	2.....	602 502	206 410		808 912	299	74.5	25.5
	3.....	565 039	330 905	525	896 469	331	63.0	37.0
	4.....	561 200	311 806	972	873 978	323	64.2	35.8
	5.....	595 826	353 348	3 761	952 935	352	62.5	37.5
	6.....	630 896	533 840	15 728	1 180 465	436	53.4	46.6
	7.....	697 855	395 274	76	1 093 205	404	63.8	36.2
	8.....	816 025	162 460		979 085	362	83.4	16.6
	9.....	883 085	114 693		997 778	368	83.5	11.5
	10.....	988 927	764 750		1 753 677	648	56.4	43.6
	11.....	1 048 893	761 414		1 810 307	668	57.9	42.1

樟腦及樟腦油產額 (斤)

年度	樟腦			樟腦油			
	官業	民業	計	官業	民業	計	
明治 {32.....	155 477	1 663 750	1 819 227	93 728	1 276 159	1 369 887	
{44.....		1 509 412	4 509 412		5 306 044	5 306 044	
大正 {	1.....	3 995 432	3 995 432	4 532 618		4 532 618	
	2.....	4 745 391	4 745 391	4 821 700		4 821 700	
	3.....	5 124 894	5 124 894	5 448 834		5 448 834	
	4.....	4 932 756	4 932 756	5 933 470		5 933 470	
	5.....	5 208 843	5 208 843	6 808 516		6 808 516	
	6.....	3 223 249	3 223 249	5 045 634		5 045 634	
	7.....	2 422 853	2 422 853	4 218 547		4 218 547	
	8.....	6 225 238	6 225 238	132 868	104 695	4 237 563	
	9.....	1 790 280	2 242 807	4 033 087	3 118 657	7 151 744	
	10.....	21 240	1 259 309	1 280 549	150 670	4 386 951	5 667 500
	11.....	24 413	1 222 740	1 247 153	146 293	5 870 101	7 117 254

本表ノ指數及百分比例次ノ如シ

年度	指數		百分比例		
	樟腦	樟腦油	樟腦	樟腦油	
明治 {32.....	100	100	57.0	43.0	
{44.....	248	387	45.9	54.1	
大正 {	1.....	220	331	46.9	53.1
	2.....	261	352	49.0	50.4
	3.....	282	398	48.5	51.5
	4.....	271	433	45.4	54.6
	5.....	286	497	49.3	56.7
	6.....	177	369	39.0	61.0
	7.....	133	308	36.5	63.5
	8.....	132	309	36.1	63.9
	9.....	154	480	29.9	70.1
	10.....	70	331	22.0	78.0
	11.....	69	439	17.2	82.8

樟腦及樟腦油賠償金額 (圓)

年度	樟腦	樟腦油	計	指數	
明治 {32.....	455 822	174 537	630 359	100	
{44.....	1 632 078	1 120 132	2 752 210	437	
大正 {	1.....	1 462 294	1 062 316	2 524 610	401
	2.....	1 578 755	1 099 742	2 678 497	425
	3.....	1 662 038	1 245 855	2 907 893	461
	4.....	1 601 224	1 100 790	2 702 015	429
	5.....	1 724 850	1 553 072	3 277 922	520
	6.....	1 169 575	1 247 540	2 417 115	383
	7.....	1 126 141	1 327 759	2 453 900	389
	8.....	1 527 771	1 924 660	3 452 431	548
	9.....	1 922 986	3 488 448	5 411 434	859
	10.....	1 115 539	2 266 838	3 382 377	537
	11.....	941 469	2 607 090	3 548 559	563

(192)

葉 煙 草 耕

年度	耕作人員	耕作面積		收穫高
		甲	乙	
明治	39.....	356	147.94	287 466
	44.....	2 666	409.50	826 421
大正	1.....	2 708	383.26	748 508
	2.....	2 690	351.27	725 338
	3.....	2 809	300.48	873 114
	4.....	4 852	738.16	1 567 315
	5.....	8 237	1 107.64	2 825 428
	6.....	6 534	739.73	1 214 832
	7.....	3 267	324.78	664 883
	8.....	4 452	506.70	1 130 241
	9.....	8 629	874.70	1 701 269
	10.....	12 503	1 369.63	3 228 200
	11.....	10 495	1 219.35	2 838 859

(193)

作 及 收 納

賠償金額	耕作人員平均一人ニ付		
	耕作面積	收穫高	賠償金額
32 803	0.4155	807	92
95 589	0.1536	310	36
105 191	0.1415	76	39
113 097	0.1306	270	42
162 591	0.1390	311	58
278 474	0.1521	323	57
437 824	0.1345	343	53
165 420	0.1132	186	25
145 526	0.0994	200	45
304 723	0.1137	254	68
611 701	0.1014	197	71
1 037 096	0.1095	258	83
911 121	0.1162	270	87

葉 煙 草

種別	年度	前年度比高	購入及收納	雜受
數量 (斤)	明治38		1 680 521	2 669
	44	3 162 679	4 758 785	32 453
	大正1	3 587 975	4 358 370	115 021
	2	2 992 826	3 696 294	27 502
	3	2 722 224	4 671 136	507
	4	2 968 629	4 692 843	1 610
	5	3 995 572	4 486 938	7 096
	6	4 752 474	2 377 448	
	7	2 898 312	3 140 702	21
	8	1 917 848	3 340 733	
	9	2 021 524	4 859 796	27 862
10	3 540 868	5 129 627	1 318 707	
11	5 254 550	3 915 146	495 823	
價額 (円)	明治38		380 059	544
	44	481 716	1 021 126	9 240
	大正1	654 493	1 107 882	37 609
	2	720 403	942 023	2 296
	3	706 938	979 979	101
	4	625 830	1 050 794	324
	5	918 342	901 781	993
	6	979 259	785 733	
	7	782 651	1 620 914	5
	8	941 292	1 970 670	
	9	1 363 561	3 342 591	12 249
10	2 483 863	1 820 117	863 345	
11	2 604 756	1 494 574	206 892	

雜受ハ試作品又ハ沒收品ノ引繼ニシテ雜拂ハ標本用試製用等ニ供シ

受 拂

計	生産拂	缺陷、廢棄及雜拂	計	殘高
1 683 191	1 368 091	47 043	1 415 133	268 057
7 953 917	3 820 584	545 353	4 365 942	3 587 975
8 061 365	3 723 511	1 340 029	5 068 539	2 992 826
6 716 622	3 639 857	354 541	3 994 398	2 722 224
7 393 867	4 158 249	266 989	4 425 238	2 968 629
7 663 082	3 404 849	262 661	3 667 510	3 995 572
8 489 606	3 493 160	243 972	3 737 132	4 752 474
7 129 922	3 625 576	606 034	4 231 610	2 898 312
6 039 035	3 834 096	287 091	4 121 187	1 917 848
5 258 581	3 073 326	163 721	3 237 047	2 021 534
6 909 191	3 000 019	368 305	3 368 325	3 540 868
9 989 201	2 646 212	2 088 439	4 734 651	5 254 550
9 665 218	3 389 028	819 358	4 208 385	5 456 834
380 603	310 775	9 233	320 009	60 594
1 512 082	780 236	68 352	857 588	654 493
1 790 984	882 758	196 823	1 079 581	720 403
1 664 723	882 377	75 409	957 786	706 937
1 687 018	998 184	63 004	1 061 188	625 830
1 676 949	690 743	67 864	753 607	913 342
1 821 116	783 151	58 715	841 866	979 259
1 764 992	901 554	80 787	982 341	782 651
2 403 569	1 378 974	83 302	1 462 277	941 292
2 911 962	1 468 310	80 091	1 548 401	1 363 561
4 718 402	2 070 773	163 766	2 234 539	2 483 863
5 167 325	1 600 524	962 045	2 562 568	2 604 756
4 306 222	1 668 753	268 941	1 937 694	2 368 529

タルモノナリ

製造煙草

種別	年度	前年度 越高	受高	計	拂高	残高	
臺灣製	明治	38.....	658 022	658 022	610 227	47 795	
		44.....	256 389	2 819 603	3 075 992	2 552 066	523 926
	大正	1.....	524 198	2 224 112	2 748 310	2 505 020	243 290
		2.....	243 290	2 440 290	2 683 580	2 511 400	172 180
		3.....	172 180	2 669 715	2 841 895	2 439 564	392 690
		4.....	392 690	2 420 386	2 813 070	2 535 474	277 602
		5.....	321 845	2 967 879	3 289 723	2 941 477	349 360
		6.....	249 360	3 021 172	3 370 532	3 218 602	152 384
		7.....	152 384	4 255 225	4 407 608	4 007 179	505 150
		8.....	505 150	5 516 662	6 021 811	5 927 112	195 504
		9.....	195 504	7 496 647	7 692 151	7 094 221	597 929
10.....	597 929	5 888 783	6 486 712	5 845 938	640 774		
11.....	640 774	6 075 318	6 716 092	5 647 133	1 068 960		
内地製	明治	38.....	1 197 483	1 197 483	875 909	321 574	
		44.....	221 891	1 863 930	2 085 821	1 829 588	256 234
	大正	1.....	262 639	1 775 506	2 038 146	1 963 319	74 826
		2.....	74 826	2 091 672	2 166 498	2 137 871	28 630
		3.....	28 630	2 646 899	2 675 530	2 013 338	662 652
		4.....	632 652	1 944 599	2 577 252	2 082 999	494 252
		5.....	488 218	728 132	1 216 350	2 308 802	278 378
		6.....	56 256	797 976	854 232	2 483 954	9 748
		7.....	9 748	982 099	991 846	2 773 419	27 106
		8.....	27 106	1 252 027	1 279 133	3 523 040	3 427
		9.....	3 427	2 515 492	2 518 919	5 137 585	220 055
10.....	220 055	2 811 935	3 031 990	5 784 830	404 203		
11.....	404 203	2 162 231	2 566 434	5 161 535	377 122		

表中残高ノ符合セサルモノアルハ價格ノ改正又ハ特別價格ヲ以テ賣
大正五年度以後ノ内地製及外國製ノ受入ヨリモ拂高ノ數多キハ調査

受拂價額(圓)

種別	年度	前年度 越高	受高	計	拂高	残高	
外國製	明治	38.....	11 795	11 795	6 497	5 298	
		44.....	16 293	42 334	58 627	46 330	12 292
	大正	1.....	12 645	76 205	88 850	73 207	15 595
		2.....	15 595	103 109	118 704	82 087	30 171
		3.....	30 171	101 312	131 483	103 020	28 552
		4.....	28 552	91 556	120 109	55 165	62 867
		5.....	62 793	24 129	86 922	76 097	44 112
		6.....	15 085	44 751	59 836	115 125	9 200
		7.....	9 200	93 218	107 417	215 043	7 350
		8.....	7 350	175 510	182 890	340 102	34 273
		9.....	34 273	108 039	142 312	264 655	34 646
10.....	34 646	28 754	63 400	129 117	15 761		
11.....	15 751	39 255	55 006	112 204	16 409		
計	明治	38.....	1 867 300	1 867 300	1 492 634	374 666	
		44.....	494 573	4 725 867	5 220 440	4 427 983	792 450
	大正	1.....	799 482	4 075 823	4 875 305	4 541 546	333 711
		2.....	333 711	4 635 071	4 968 782	4 732 258	230 982
		3.....	230 981	5 417 926	5 648 908	4 555 922	1 053 894
		4.....	1 053 894	4 456 541	5 510 437	4 673 638	834 721
		5.....	872 855	3 720 140	4 592 995	5 326 376	671 850
		6.....	420 701	3 863 899	4 284 600	5 817 661	171 332
		7.....	171 332	5 335 542	5 506 871	6 995 641	539 636
		8.....	539 636	6 944 199	7 483 834	9 790 254	233 203
		9.....	233 204	10 120 173	10 353 322	12 496 461	852 630
10.....	852 630	8 729 471	9 582 101	11 759 334	1 060 728		
11.....	1 060 728	8 276 804	9 337 532	10 920 872	1 462 491		

下タルニ依ル
ノ方法ヲ異ニシタル結果ニ依ル

救 災 救 恤

年度	預金	國債證券	土地	
明治 {33.....	152 134	880	1 557	
大正 {	1.....	1 558 175	380 000	131 371
	2.....	1 560 318	380 000	191 265
	3.....	1 518 329	380 000	314 564
	4.....	1 569 457	380 000	314 564
	5.....	1 567 292	380 000	376 719
	6.....	1 688 430	380 000	367 281
	7.....	1 869 290	380 000	276 271
	8.....	1 785 465	575 000	260 422
	9.....	1 771 215	578 100	717 873
	10.....	1 982 540	575 000	679 400
	11.....	2 065 641	650 000	706 527

慈 惠 團 體

年度	臺北仁濟院		新竹慈惠院		臺中慈惠院	
	收入	支出	收入	支出	收入	支出
明治 {30.....						
大正 {	1.....	19 664	16 331		5 659	4 775
	2.....	23 651	14 909		6 059	4 647
	3.....	27 457	22 604		5 543	5 232
	4.....	24 455	20 659		4 814	4 314
	5.....	26 720	22 034		5 537	4 658
	6.....	29 675	24 371		6 321	6 027
	7.....	33 367	27 590		7 865	6 935
	8.....	32 604	29 673		8 267	6 830
	9.....	40 200	31 500		31 527	26 235
	10.....	48 183	34 870		14 822	10 054
	11.....	60 750	35 579	13 063	6 471	15 781

植 基 金 (圓)

各 年 度 末

建物	運用金	計	指數
8 000	6 742	169 313	100
8 312		2 077 857	1 227
8 312		2 139 896	1 264
8 312		2 221 405	1 312
8 312		2 272 333	1 342
8 312		2 332 323	1 378
8 312		2 444 023	1 433
8 306		2 533 807	1 497
3 306		2 624 193	1 550
1 730		3 068 918	1 813
4 449		3 241 389	1 914
4 448		3 426 617	2 024

ノ 收 支 (圓)

嘉義慈惠院		臺南慈惠院		高雄慈惠院		澎湖普濟院	
收入	支出	收入	支出	收入	支出	收入	支出
1 260	1 260						
6 470	5 525	16 418	13 231			1 910	1 364
6 345	5 688	21 400	18 134			1 959	1 567
7 388	6 349	30 549	28 854			1 884	1 655
10 421	7 455	42 530	40 552			1 664	1 357
11 729	9 499	18 993	17 548			2 365	1 977
10 842	7 590	22 654	19 051			2 470	2 235
11 748	7 847	26 066	21 112			2 700	2 374
12 624	8 475	29 610	25 291			3 222	2 552
10 756	9 034	45 898	38 689			3 465	2 608
14 229	11 297	41 132	36 187			3 515	2 433
12 555	11 954	30 128	21 321	7 461	6 508	3 991	2 922

(200)

行旅病人及

年	行旅病人				
	前年ヨリ 越人員	新ニ救護	計	全治	
明治 33.....	133	227	360	137	
大正 {	1.....	44	139	183	77
	2.....	34	244	278	109
	3.....	39	238	277	91
	4.....	52	304	356	149
	5.....	44	237	281	124
	6.....	50	195	245	100
	7.....	52	163	220	73
	8.....	39	108	147	70
	9.....	24	98	122	48
	10.....	16	167	183	75
	11.....	29	197	226	89

(201)

行旅死亡者

前欄ノ内			行旅死亡者	指數	
其ノ内救護 ノ内死亡者	救護中死亡	年末現在		行旅病人	行旅死亡者
47	102	74	102	100	100
10	62	34	189	61	185
39	91	30	237	107	232
42	92	52	175	105	172
76	87	44	156	134	153
45	62	50	150	104	147
19	74	52	147	86	144
30	70	38	191	74	187
15	38	24	138	47	135
21	37	16	195	34	191
23	56	29	169	51	166
28	70	39	192	63	188

(202)

第三四 公 吏

年	總督府及所屬官廳		地方	
	人員	俸給年額	人員	
明治 {29.....	1 650	802 390	2 982	
{44.....	9 231	4 092 495	16 586	
大正 {	1.....	9 890	4 445 530	15 795
	2.....	9 327	4 455 397	15 377
	3.....	9 680	4 464 250	16 100
	4.....	10 239	4 612 052	15 053
	5.....	10 677	4 795 184	15 351
	6.....	10 740	4 892 699	15 934
	7.....	11 845	5 237 474	16 395
	8.....	12 414	5 836 721	17 568
	9.....	14 066	11 596 500	16 351
	10.....	14 354	10 048 053	17 615
	11.....	15 380	12 251 729	18 036

吏員階級

年	勅任	奏任	奏任待遇	列任		
				列任	列任待遇	
明治 {29.....	10	125	?	1 730	1 443	
{44.....	11	294	21	4 136	8 576	
大正 {	1.....	13	313	25	4 385	8 450
	2.....	14	300	25	4 238	8 069
	3.....	14	310	25	4 416	9 137
	4.....	15	309	25	4 404	8 976
	5.....	17	318	25	4 629	8 985
	6.....	17	323	25	4 769	9 395
	7.....	18	350	24	5 098	9 582
	8.....	19	430	12	6 182	9 226
	9.....	24	500	16	6 916	8 114
	10.....	24	539	13	7 503	7 046
	11.....	26	567	11	8 009	7 790

(203)

務 員

各 年 末

年	計			指數		
	俸給年額	人員	俸給年額	人員	俸給年額	
明治 {29.....	956 854	4 638	1 759 244	100	100	
{44.....	4 559 452	25 817	8 681 947	557	494	
大正 {	1.....	4 644 109	25 685	9 089 639	554	517
	2.....	4 613 594	24 704	9 068 991	533	516
	3.....	4 847 136	25 780	9 311 386	556	529
	4.....	4 702 782	25 292	9 314 834	545	529
	5.....	4 791 105	26 028	9 586 289	561	545
	6.....	4 991 131	26 674	9 883 830	464	562
	7.....	5 328 947	28 240	10 566 421	609	601
	8.....	6 050 431	29 972	11 887 152	646	676
	9.....	12 206 347	30 417	23 802 847	656	1 353
	10.....	13 831 105	31 969	23 879 158	689	1 357
	11.....	14 389 389	33 416	26 641 118	720	1 514

別 人 員

各 年 末

年	屬託	雇	傭	計	百分比			
					高等官	列任官	屬託及雇傭	
明治 {29.....	464	439	427	4 638	2.9	68.4	28.7	
{44.....	873	8 484	3 423	25 817	1.3	49.2	49.5	
大正 {	1.....	969	7 852	3 678	25 685	1.4	49.9	48.7
	2.....	375	7 492	3 591	24 704	1.4	52.2	46.4
	3.....	411	7 785	3 682	25 780	1.4	52.6	46.0
	4.....	433	7 130	3 995	25 292	1.4	52.0	45.7
	5.....	448	7 464	4 142	26 028	1.4	52.3	46.3
	6.....	460	7 574	4 111	26 674	1.3	53.2	45.5
	7.....	485	8 146	4 538	28 241	1.4	52.0	46.6
	8.....	481	8 712	4 910	29 972	1.5	51.4	47.1
	9.....	445	8 328	6 074	30 417	1.8	49.4	48.8
	10.....	584	9 256	6 404	31 969	1.8	47.4	50.8
	11.....	704	9 109	7 200	33 416	1.8	47.3	50.9

吏員階級

年	勅任	奏任	奏任待遇	列任
明治 {29.....	44 200	190 342	?	764 010
{44.....	60 450	772 965	15 052	2 982 604
1.....	81 000	833 244	19 148	3 219 899
2.....	85 950	812 846	17 185	3 084 042
3.....	86 850	837 656	18 010	3 208 818
4.....	92 400	845 415	17 105	3 164 736
5.....	103 650	862 207	17 590	3 325 556
6.....	103 200	858 313	16 270	3 420 087
7.....	109 950	919 144	18 714	3 500 907
8.....	112 800	1 059 718	15 944	4 105 636
9.....	195 200	1 884 913	31 512	8 286 930
10.....	193 500	2 011 770	31 380	8 943 285
11.....	207 150	2 131 410	31 140	9 512 630

俸給額ハ各年十二月三十一日現在員ニ對シ一箇年間ニ支出スヘキ金

年金、恩給受

年度	賞勳年金		文官恩給		軍人
	回数	金額	回数	金額	
明治 {43.....	360	30 321	1 409	54 938	1 430
{44.....	375	30 430	1 054	64 869	1 597
1.....	370	29 458	1 778	67 194	1 749
2.....	385	31 823	2 082	81 073	1 781
3.....	389	30 200	2 406	96 881	1 818
4.....	378	29 817	2 664	104 575	1 842
5.....	434	32 532	2 674	107 197	1 891
6.....	301	27 058	2 776	111 187	1 985
7.....	406	28 340	2 786	116 790	2 259
8.....	350	23 560	3 087	132 091	2 571
9.....	403	28 225	3 510	195 982	2 989
10.....	520	28 547	4 470	360 933	2 703
11.....	436	30 280	5 158	381 392	3 241

賞勳年金中ニハ旭日勳章年金及金環勳章年金ヲ包含シ學校職員退職本表ノ事實ハ各年度中ノ支給高ナリ

別俸給(圓)

各 年 末

判任待遇	囑託	雇	備	計
570 728	212 772	102 036	74 256	1 759 244
2 260 796	232 908	1 655 748	691 824	8 681 947
2 281 672	266 550	1 637 040	751 080	9 089 639
2 348 592	157 620	1 753 096	804 660	9 068 991
2 510 548	125 952	1 743 996	779 566	9 311 336
2 493 726	115 500	1 693 572	892 380	9 314 834
2 477 110	97 836	1 770 564	931 776	9 586 280
2 661 922	111 120	1 790 700	922 218	9 583 830
2 850 222	109 692	1 994 340	973 452	10 566 421
3 038 514	138 572	2 220 692	1 195 476	11 887 152
6 086 640	203 556	4 234 692	2 819 304	23 802 847
5 999 995	303 084	4 962 948	1 433 196	23 879 158
6 120 276	363 852	4 987 148	3 337 512	26 641 118

額ナリ

領回数及金額

恩給	學校職員退職料		一時賜金		計		指數	
	金額	回数	金額	回数	金額	回数	金額	回数
28 409	24	897	3 223	114 565	100	100
32 169	53	2 889	34	1 636	3 713	132 043	115	115
38 539	80	3 496	102	3 369	4 079	142 556	127	124
40 670	126	5 442	141	5 489	4 515	164 497	140	144
43 122	170	9 142	37	2 241	4 910	181 586	152	159
44 046	166	9 010	23	1 273	5 073	188 721	157	165
46 875	192	9 202	28	1 145	5 219	196 951	162	172
49 484	207	10 658	25	948	5 384	199 535	167	174
59 140	264	12 275	22	972	5 737	217 517	178	190
72 385	336	16 333	10	433	6 354	243 802	197	213
125 908	319	17 821	11	805	7 232	368 741	224	322
151 258	504	28 132	14	927	8 211	569 797	255	497
191 902	386	31 201	139	13 805	9 360	648 582	290	566

料中ニハ學校職員恩給ヲ包含ス

附 錄

周圍一里以上ノ島嶼

島嶼	周圍	面積
	里	平方里
臺灣本島.....	290.03	2 318.50
社寮島.....	1.01	0.04
彭佳嶼.....	1.63	0.07
龜山島.....	2.08	0.18
琉球嶼.....	3.01	0.44
火燒島.....	5.06	1.79
紅頭嶼.....	9.23	2.97
小紅頭嶼.....	1.10	0.10
澎湖島.....	29.06	4.17
中墩嶼.....	1.12	0.09
虎井嶼.....	2.14	0.14
白沙嶼.....	3.04	0.92
吉貝嶼.....	2.19	0.20
漁翁島.....	10.03	1.18
八罩島.....	5.01	0.47
將軍澳嶼.....	2.04	0.10
大嶼.....	3.24	0.45
東嶼坪.....	1.01	0.03
西吉嶼.....	1.02	0.05
東吉嶼.....	1.23	0.10
花嶼.....	1.16	0.10

高山

山名	高サ	山名	高サ
	尺		尺
新高山	13075	蕎菜主山南峰	11005
シルピヤ山	12972	南双頭山	11000
秀姑巒山	12650	能高山南峰	11000
マボラス山	12560	卑南主山	10905
南湖大山	12531	千卓萬山	10903
中央尖山	12260	カシバナ山	10869
關山	12100	郡大山	10865
大水窟山	12028	タロコ大山	10863
蕎菜主山北峰	11895	卓社大山	10816
東郡大山	11895	小關山	10740
大雪山	11880	能高山	10732
大霸尖山	11792	屏風山	10673
雲峰	11778	大武山	10665
蕎菜主山	11695	尖山	10632
東嶺大山	11436	バトツノフ山	10630
合歡山	11200	ハイノートーナン山	10478
北合歡山	11200	マヒンザン山	10450
東合歡山	11200	白石山	10354
南玉山	11191	ウハノシン山	10334
桃山	11188	安東郡山	10193
シンカン山	11157	嶺大山	10150
畢祿山	11151	關門山	10073
丹大山	11124	大石公山	10060
白姑大山	11052	小雪山	10043

本表ニハ標高一萬尺以上ノモノヲミテ掲ケ
 本表ノ外七千尺級以上ノモノヲ掲ケレハ九千尺級十七座八千尺級二十四座七千尺級二十六座アリ

河川

川名	本支流	長サ
		里
濁水溪	本流	42.0
	清水溪ニ沿ヒ合流地マテ	11.6
下淡水溪	芎濃溪ニ沿ヒ水源ヨリ海ニ至ル	39.7
	楠梓仙溪ニ沿ヒ合流地マテ	28.2
曾文溪		33.7
淡水河	淡水河ニ沿ヒ水源ヨリ海ニ至ル	33.1
	新店川ニ沿ヒ合流地マテ	18.5
	基隆川ニ沿ヒ合流地マテ	20.3
大甲溪		30.0
烏溪	北港溪ニ沿ヒ水源ヨリ海ニ至ル	28.6
	南港溪ニ沿ヒ合流地マテ	11.0
	貓羅溪ニ沿ヒ合流地マテ	12.0
	大肚溪ニ沿ヒ合流地マテ	4.7
八獎溪		28.3
秀姑巒溪		22.6
卑南溪		21.5
大安溪		20.5
花蓮溪		17.2
朴子溪		16.9
宜蘭濁水溪		16.6
頭前溪		14.1
後龍溪		12.9
タツキリ溪		12.3
大濁水溪		11.7
中港溪		11.0

本表ハ十里以上ノモノニシテ調査済ノモノヲ掲ケ

臺灣總督府各

州、廳	左記ノ州廳ヨリ總督府へ		
	鐵道	陸路	海路
臺北州	0.12	0.12	0.12
新竹州	45.0	0.20	0.20
臺中州	100.8	0.10	0.10

海路ハ直航距離ナリ

航路標

名稱及種類	所在地名	構造
寬基角(燈塔)	臺灣北端富基角	黑白橫線八角形鐵造
彭佳嶼(燈臺)	臺灣北岸洋中彭佳嶼	白色圓形煉瓦造
基隆(燈臺)	基隆港口	同
仙洞(浮標)	基隆外港ノ西側	紅色圓筒形上部三角錐鐵造
仙洞(燈臺)	基隆港仙洞鼻防波堤突端	紅色八角形上部四角柱混泥土造
中心嶼(浮標)	基隆外港ノ西側	黑色圓筒形上部三角錐鐵造
桶盤嶼(立標)	基隆港口東側桶盤嶼西端	黑色鐵柱上ニ燈籠ヲ設ク
桶盤嶼(燈臺)	臺灣北岸桶盤嶼	白色六角形鐵造
蘇澳(浮標)	臺灣東岸蘇澳灣二等礁ノ北側	黑色圓筒形上部橢圓形鐵造
花蓮港(燈竿)	臺灣東岸花蓮港	白色鐵造
三仙臺(燈臺)	臺灣東岸三仙臺	白色八角形混泥土造
臺東(燈臺)	臺灣東岸臺東	同
臺南(燈臺)	臺灣南端	白色圓形鐵造
大板埕(燈竿)	同	白色木造
高雄(燈塔)	高雄港	白色八角形煉瓦造
安平(燈臺)	安平港	白色圓形煉瓦造
港堆(燈臺)	臺灣西岸港堆鼻尾仙	黑色橢圓形鐵造
白沙岬(燈臺)	臺灣北西岸白沙岬	白色圓形煉瓦造
淡水低燈(導燈)	淡水港	白色四角形鐵造
淡水高燈(導燈)	同	白色燈竿
北島(燈臺)	澎湖列島目斗嶼上	黑白橫線圓形鐵造
查母嶼(燈臺)	澎湖列島查母嶼上	黑紅橫線八角形煉瓦造
東吉嶼(燈臺)	澎湖列島東吉嶼上	白色圓筒形上部橢圓形鐵造
浮瀾(立標)	澎湖島馬公港口浮瀾礁上	紅色鐵柱上ニ燈籠ヲ設ク
漁翁島(燈臺)	澎湖列島漁翁島ノ南西端	白色圓形鐵造

州廳間ノ距離

州、廳	左記ノ州廳ヨリ總督府へ		
	鐵道	陸路	海路
臺南州	200.2	0.20	0.20
高雄州	229.0	0.15	0.15
臺東廳	17.8	0.25	170.0
花蓮港廳	18.5	0.12	94.0

識ノ一(燈標)

大正十二年十一月一日

等級及燈質	光達距離	警號
第二等不動白光	19	霧 砲
第一等閃白光每十五秒ニ一閃光ヲ發ス	30	霧 砲
第五等連閃白光每三秒ヲ隔テ二秒時間ニ三閃光ヲ發ス(紅光分弧)アセチリン瓦斯	18	霧 砲
閃紅光每三秒ニ一閃光ヲ發ス、アセチリン瓦斯	6
明暗白光明二秒暗二秒、アセチリン瓦斯	10
閃白光每二秒ニ一閃光ヲ發ス、アセチリン瓦斯	7
連閃白光每五秒ニ二閃光ヲ發ス、アセチリン瓦斯	8
第四等閃白光每三十秒ニ一閃光ヲ發ス	22
閃白光每二秒ニ一閃光ヲ發ス、アセチリン瓦斯	6
前	15
第五等連閃白光每五秒ヲ隔テ三秒間ニ二閃光ヲ發スアセチリン瓦斯	19
閃白光每三秒ニ一閃光ヲ發ス、アセチリン瓦斯	18
第一等不動白光(紅光分弧)	20	霧 砲
閃白光每三秒ニ一閃光ヲ發ス(紅綠光分弧)アセチリン瓦斯	7
第三等紅白互光紅白光各十秒、電燈	21
第六等閃白光每四秒ニ一閃光ヲ發ス、アセチリン瓦斯	15
第五等閃白光每二秒ニ一閃光ヲ發ス、アセチリン瓦斯	14
第三等閃紅白交光每十秒ニ一閃光ヲ發ス	18
第六等不動白光(紅綠光分弧)	9
閃白光每二秒ニ一閃光ヲ發ス、アセチリン瓦斯	15
第一等閃白光每二十秒ニ一閃光ヲ發ス	19
第四等連閃白光每五秒ヲ隔テ一秒間ニ二閃光ヲ發ス(紅光分弧)アセチリン瓦斯	15
第五等閃白光每四秒ヲ隔テ二秒閃光ヲ發ス、アセチリン瓦斯	19
閃白光每三秒ニ一閃光ヲ發ス、アセチリン瓦斯	6
第四等明暗白光明三秒暗二秒、アセチリン瓦斯	21	霧 砲

(6)

航路標

名稱及種類	位置
北 四 洲(浮標).....	淡水港口四洲ノ北側
淡水港口(浮標).....	淡水港口南側沙嘴ノ北界
安 平(導標).....	安平港

攝氏ノ温度ヲ

攝氏ノ度	一度ノ十			
	0	1	2	3
6.....	42.80	42.98	43.16	43.34
7.....	44.60	44.78	44.96	45.14
8.....	46.40	46.58	46.76	46.94
9.....	48.20	48.38	48.56	48.74
10.....	50.00	50.18	50.36	50.54
11.....	51.80	51.98	52.16	52.34
12.....	53.60	53.78	53.96	54.14
13.....	55.40	55.58	55.76	55.94
14.....	57.20	57.38	57.56	57.74
15.....	59.00	59.18	59.36	59.54
16.....	60.80	60.98	61.16	61.34
17.....	62.60	62.78	62.96	63.14
18.....	64.40	64.58	64.76	64.94
19.....	66.20	66.38	66.56	66.74
20.....	68.00	68.18	68.36	68.54
21.....	69.80	69.98	70.16	70.34
22.....	71.60	71.78	71.96	72.14
23.....	73.40	73.58	73.76	73.94
24.....	75.20	75.38	75.56	75.74
25.....	77.00	77.18	77.36	77.54
26.....	78.80	78.98	79.16	79.34
27.....	80.60	80.78	80.96	81.14
28.....	82.40	82.58	82.76	82.94
29.....	84.20	84.38	84.56	84.74
30.....	86.00	86.18	86.36	86.54
31.....	87.80	87.98	88.16	88.34
32.....	89.60	89.78	89.96	90.14
33.....	91.40	91.58	91.76	91.94
34.....	93.20	93.38	93.56	93.74
35.....	95.00	95.18	95.36	95.54

(7)

識ノ二(畫標)

大正十二年十一月一日

着色	構造及水面上ノ高さ	大低潮ノ水深
黒	圓錐形鐵造圓筒標ヲ戴キ高サ一丈二尺	5.75
紅	圓錐形鐵造三角標ヲ戴キ高サ一丈二尺	2.75
白	木造三角形A標二九尺、B標二〇尺、C標二〇尺	?

華氏ニ換算表

分ノ一數	一度ノ十					
	4	5	6	7	8	9
43.52	43.70	43.88	44.06	44.24	44.42	
45.32	45.50	45.68	45.86	46.04	46.22	
47.12	47.30	47.48	47.66	47.84	48.02	
48.92	49.10	49.28	49.46	49.64	49.82	
50.72	50.90	51.08	51.26	51.44	51.62	
52.52	52.70	52.88	53.06	53.24	53.42	
54.32	54.50	54.68	54.86	55.04	55.22	
56.12	56.30	56.48	56.66	56.84	57.02	
57.92	58.10	58.28	58.46	58.64	58.82	
59.72	59.90	60.08	60.26	60.44	60.62	
61.52	61.70	61.88	62.06	62.24	62.42	
63.32	63.50	63.68	63.86	64.04	64.22	
65.12	65.30	65.48	65.66	65.84	66.02	
66.92	67.10	67.28	67.46	67.64	67.82	
68.72	68.90	69.08	69.26	69.44	69.62	
70.52	70.70	70.88	71.06	71.24	71.42	
72.32	72.50	72.68	72.86	73.04	73.22	
74.12	74.30	74.48	74.66	74.84	75.02	
75.92	76.10	76.28	76.46	76.64	76.82	
77.72	77.90	78.08	78.26	78.44	78.62	
79.52	79.70	79.88	80.06	80.24	80.42	
81.32	81.50	81.68	81.86	82.04	82.22	
83.12	83.30	83.48	83.66	83.84	84.02	
84.92	85.10	85.28	85.46	85.64	85.82	
86.72	86.90	87.08	87.26	87.44	87.62	
88.52	88.70	88.88	89.06	89.24	89.42	
90.32	90.50	90.68	90.86	91.04	91.22	
92.12	92.30	92.48	92.66	92.84	93.02	
93.92	94.10	94.28	94.46	94.64	94.82	
95.72	95.90	96.08	96.26	96.44	96.62	

和漢洋年號對

年齡	日本	支那	西曆	年齡	日本	
110	文化	12 嘉慶	20 1815	74	嘉永	4
109		13	21 1816	79		5
108		14	22 1817	72		6
107	文政	1 23	1818	71	安政	1
106		2 24	1819	70		2
105		3 25	1820	69		3
104		4 道光	1 1821	68		4
103		5 2	1822	67		5
102		6 3	1823	66		6
101		7 4	1824	65	萬延	1
100		8 5	1825	64	文久	1
99		9 6	1826	63		2
98		10 7	1827	62		3
97		11 8	1828	61	元治	1
96		12 9	1829	60	慶應	1
95	天保	1 10	1830	59		2
94		2 11	1831	58		3
93		3 12	1832	57	明治	1
92		4 13	1833	56		2
91		5 14	1834	55		3
90		6 15	1835	54		4
89		7 16	1836	53		5
88		8 17	1837	52		6
87		9 18	1838	51		7
86		10 19	1839	50		8
85		11 20	1840	49		9
84		12 21	1841	48		10
83		13 22	1842	47		11
82		14 23	1843	46		12
81	弘化	1 24	1844	45		13
80		2 25	1845	44		14
79		3 26	1846	43		15
78		4 27	1847	42		16
77	嘉永	1 28	1848	41		17
76		2 29	1849	40		18
75		3 30	1850	39		19
				38		20

照及年齡一覽

支那	西曆	年齡	日本	支那	西曆	
咸豐	1 1851	37	明治	21	光緒	14 1888
	2 1852	36		22		15 1889
	3 1853	35		23		16 1890
	4 1854	34		24		17 1891
	5 1855	33		25		18 1892
	6 1856	32		26		19 1893
	7 1857	31		27		20 1894
	8 1858	30		28		21 1895
	9 1859	29		29		22 1896
	10 1860	28		30		23 1897
	11 1861	27		31		24 1898
同治	1 1862	26		32		25 1899
	2 1863	25		33		26 1900
	3 1864	24		34		27 1901
	4 1865	23		35		28 1902
	5 1866	22		36		29 1903
	6 1867	21		37		30 1904
	7 1868	20		38		31 1905
	8 1869	19		39		32 1906
	9 1870	18		40		33 1907
	10 1871	17		41		34 1908
	11 1872	16		42	宣統	1 1909
	12 1873	15		43		2 1910
	13 1874	14		44		3 1911
光緒	1 1875	13	大正	1	中華民國	1 1912
	2 1876	12		2		2 1913
	3 1877	11		3		3 1914
	4 1878	10		4		4 1915
	5 1879	9		5		5 1916
	6 1880	8		6		6 1917
	7 1881	7		7		7 1918
	8 1882	6		8		8 1919
	9 1883	5		9		9 1920
	10 1884	4		10		10 1921
	11 1885	3		11		11 1922
	12 1886	2		12		12 1923
	13 1887	1		13		13 1924

日歩ヲ年利ニ換算表

日歩	年利	日歩	年利	日歩	年利
5	0.183	25	0.913	45	1.643
6	0.219	26	0.949	46	1.679
7	0.256	27	0.986	47	1.716
8	0.292	28	1.022	48	1.752
9	0.329	29	1.059	49	1.789
10	0.365	30	1.095	50	1.825
11	0.402	31	1.132	51	1.862
12	0.438	32	1.168	52	1.898
13	0.475	33	1.205	53	1.935
14	0.511	34	1.241	54	1.971
15	0.548	35	1.278	55	2.008
16	0.584	36	1.314	56	2.044
17	0.621	37	1.351	57	2.081
18	0.657	38	1.387	58	2.117
19	0.694	39	1.424	59	2.154
20	0.730	40	1.460	60	2.190
21	0.767	41	1.497	61	2.227
22	0.803	42	1.533	62	2.263
23	0.840	43	1.570	63	2.300
24	0.876	44	1.606	64	2.336
				65	2.373

年利ヲ日歩ニ換算表


年利	日歩	年利	日歩	年利	日歩
0.50	137	1.20	329	1.90	521
0.55	151	1.25	342	1.95	534
0.60	164	1.30	356	2.00	548
0.65	178	1.35	370	2.05	562
0.70	192	1.40	384	2.10	575
0.75	206	1.45	397		
0.80	219	1.50	411	2.15	589
0.85	233	1.55	425	2.20	603
0.90	247	1.60	438	2.25	616
0.95	260	1.65	452	2.30	630
1.00	274	1.70	466	2.35	644
1.05	288	1.75	479		
1.10	301	1.80	493	2.40	658
1.15	315	1.85	507	2.45	671
				2.50	685

日支貨幣及度量衡換算表

種別	支那	日本	種別	支那	日本
貨幣	圓	0.15	營造用 尺度	分	0.01035
	分	1.45		寸(一〇分)	0.10350
	錢	14.55		尺(一〇寸)	1.03500
	兩	145.45		丈(一〇尺)	10.35000
	兩 { 庫平銀	151.14		燕縫用尺	1.15550
		153.62		海關用尺	1.18100
容量	勺	0.00548	毫	0.001	
	撮(五勺)	0.02740	厘(一〇毫)	0.010	
	合(二撮)	0.05480	分(一〇厘)	0.101	
	升(一〇合)	0.54800	錢(一〇分)	1.008	
	斗(一〇升)	5.48000	兩(一〇錢)	10.080	
	斛(五斗)	27.40000	斤(角一六兩)	161.278	
	石(二斛)	54.80000	鈞(三〇斤)	4838.350	
		擔(一〇〇斤)	16127.800		

米ノ重量換算表

種類	一石ニ對スル斤數	百斤ニ對スル石數	
米穀	粳米	175	0.5714
	玄米	228	0.4386
	白米	239	0.4184
土地	一甲ハ九段七畝二十四歩		



臺灣總督府調查課編纂

臺灣統計一覽表

大正十一年

Abstract

of


Formosan Statistics

1922

The Government-General

of

Formosa



臺灣統計一覽

ABSTRACT OF FORMOSAN STATISTICS.

本表ハ摘要ノ摘要ニシテ全島ノ大勢ヲ通覽スルノ便ニ供ス而シテ特ニ調査ノ時ヲ指定セザルモノハ靜態ニ在リテハ大正十一年末又ハ同十一年度末、動態ニ在リテハ大正十一年又ハ同十一年度ノ事實トス

In the following tables, dates are not given for some figures. Of the figures wherein dates are not given, the 'momentary' ones were taken either on Dec. 31, 1922 or on March 31, 1923, while the 'periodic' ones were taken either during the calendar year 1922 or the fiscal year ending March 31, 1923. By 'momentary' figures, the figures enumerated on a particular date are meant, while by 'periodic' ones are meant the figures registered during a certain period.

1. 土地 Territory.

Table with 4 main sections: 1. 土地 Territory (Principal Islands, Area, etc.), 2. 林野 Forests (Reserved, etc.), 3. 氣象 Meteorological Observations (Stations, Air Temperature, etc.), 4. 人口 Population (Divided by Race, Sexes, etc.).

7. 警察 Police.

Table showing Police statistics: 盜竊 Robberies (Burglary, Theft, Total), 大英度數 Fires (Jan-Dec, Total).

8. 監獄 Penal Institutions.

Table showing Penal Institutions: 在監人員 Inmates of Penal Institutions (Convicted, Under Trial, Working for Fine, etc.).

9. 農業 Agriculture.

Table showing Agriculture: 農業者 Agriculturist (Not in Lease, Both, In Lease, Total), 田畑面積 Areas under Cultivation (Rice-fields, Farms, etc.), 農產物 Areas under Cultivation and Amount of Crops raised (Rice, Barley, Wheat, etc.).

10. 畜產 Stock Farming.

Table showing Stock Farming: 家畜 Number of Animals (Water Buffalo, Cattle, Hogs, etc.), 屠畜 Number of Animals slaughtered.

11. 水產 Fishery.

Table showing Fishery: 漁業 Chief and Subsidiary Occupation (Principals, Dependants, Total), 漁船及漁具 Fishing Boats and Fishing Gear (Motor-boats, Wooden Boats, etc.), 水產物 Water Products (Bonitos, Sardines, etc.).

16. 物價 Prices of Principal Commodities.

Table showing Prices of Principal Commodities: 產地別 Origins (Native Products, Japanese Products), 種類 Commodities (Rice, Fire wood, Charcoal, etc.), 價格 Prices (Various units).

17. 貿易 Trade.

Table showing Trade: 輸移出入品價額 Total Value of Commodities exported from and imported into Taiwan (Foreign Countries, Japan proper, Total).

18. 外國貿易=關スル出入船舶 Japanese and Foreign Vessels entered and cleared.

Table showing Japanese and Foreign Vessels: 出入船舶 Vessels (出港 Cleared, 入港 Entored), 汽船 Steamers (隻數 Number, 噸數 Tonnage), 帆船 Sailing Boats (隻數 Number, 噸數 Tonnage).

19. 鐵道 Government Railways.

Table showing Government Railways: 車站及運搬具 Stations, Extension of Railways, 機關車 Locomotives, 客車 Passenger Carriages, 貨車 Freight Wagons, 人員 Number of P., 貨金 Fares Received.

Table showing Freight: 貨物 Freight hauled (手荷物 Parcels, 大貨物 Freights), 乘客 Passengers Carried (人員 Number of P., 貨金 Fares Received).

20. 郵便、電信及電話 Post, Telegraph and Telephone Service.

Table showing Post, Telegraph and Telephone Service: 通寄郵便物 Amount of Mail (Japan, Foreign Countries), 郵便為替 Postal Money-orders (Japan, Foreign Countries), 儲蓄貯金 Postal Savings (存入 Deposited, 提出 Issued).

Table with columns: Mean T, Max. Min., Rainy, Thunderous, Foggy, Clear, Cloudy, Stormy. Rows: 臺北 Taihoku, 台中 Taichu, 台南 Tainan, 高雄 Takao, 基隆 Keelung, 花蓮港 Karenko.

Table with columns: Chief Occupation, Subsidiary Occupation, Total. Rows: 漁業漁夫 Fishermen, 漁船及漁具 Fishing Boats and Fishing Gear.

Table with columns: 20. 郵便、電信及電話 Post, Telegraph and Telephone Service. Sub-sections: 普通郵便物, 郵便爲替, 郵便貯金, 內外國電報, 電話.

4. 人口 Population.

Table with columns: 種別 Divided by, 種族 Race, 性別 Sexes, 地方別 Prefectures. Rows: 全島 Whole Island, 平地 Level land only.

Table with columns: 水產物 Aquatic Products, 種類 Category, 數量 Quantity, 價值 Value. Rows: 水產漁獲物 Catch, 水產製造物 Manufactured Articles.

Table with columns: 21. 海事 Maritime Affairs. Sub-sections: 定期航線, 往來航線, 22. 財政 Finance, 23. 衛生 Public Health.

5. 教育 Education.

Table with columns: 校數 Number of Schools, 教員 Teachers, 生徒 Pupils, 入學 Entered, 畢業 Graduated. Rows: 高等商業學校, 高等農林學校, 商業專門學校, 醫學專門學校, 師範學校, 中學校, 高等女學校, 商業學校, 工業學校, 農林學校, 實業補習學校, 小學校, 公學校.

12. 鑛業 Mining.

Table with columns: 鑛產物採取 Minerals obtained, 金 Gold, 砂金 Alluvial Gold, 金鋼礦 Gold Ore, 銀 Silver, 銅 Copper, 石炭 Coal, 硫黃 Sulphur, 石油 Petroleum.

13. 工業 Industries.

Table with columns: 組製茶 Unfinished Teas, 組製糖 Raw Sugar, 春 Spring, 夏 Summer, 秋 Autumn, 冬 Winter, 計 Total.

14. 貨銀 Wages.

Table with columns: 種族 Race, 臺北 Taihoku, 臺中 Taichu, 臺南 Tainan, 馬公 Makao, 臺東 Taito. Rows: 家作大工, 洋服裁縫, 本島服裁縫, 日傭, 僕, 婢.

15. 金融 Monetary Market.

Table with columns: 資本金 Capital, 準備金 Reserves, 純益金 Net Profit, 預金 Deposited, 貸出 Loaned, 貸出 Repaid. Rows: 株式會社三十四銀行, 株式會社臺灣銀行, 株式會社華南銀行, 株式會社新高銀行, 株式會社彰化銀行, 株式會社臺灣銀行.

21. 海事 Maritime Affairs.

Table with columns: 種別 Category, 航海度數 Number of Voyages, 乘客 Passengers, 貨物 Freight. Rows: 往來航線, 來航線.

22. 財政 Finance.

Table with columns: 種別 Category, 經常部 Ordinary, 臨時部 Extraordinary, 計 Total. Rows: 臺灣總督府歲入出.

23. 衛生 Public Health.

Table with columns: 衛生機關 Sanitary Institutions, 醫院 Hospitals, 醫師 Physicians, 產婆 Midwives, 助產婦 Native Midwives, 藥劑師 Pharmacists, 藥商 Drugists, 製藥者 Medicine Manufacturers.

24. 專賣 Government Monopoly.

Table with columns: 種別 Kinds, 製造及收購 Manufactured or Rec'd., 實數 Sold. Rows: 阿片烟膏, 樟腦, 樟腦油, 食鹽, 葉煙草, 刺煙草, 香煙草, 葉卷.

25. 官更 Government Officials.

Table with columns: 總督府 Central Government, 地方廳 Local Governments, 其他 Others, 計 Total. Rows: 吏員及俸給.

地方別 Prefectures.	臺北 Taihoku.	29 829	1 580	17 639	21 485	19 442	6 971	639
	新竹 Shinchiku.	24 019	959	11 266	7 476	11 611	5 754	793
	臺中 Taichu.	37 003	1 602	19 969	10 698	9 183	8 477	740
	臺南 Tainan.	42 397	1 602	27 789	10 772	11 481	10 078	1 024
	高雄 Takao.	25 057	1 178	18 714	8 382	8 502	5 449	563
	花蓮港 Hualien.	1 569	31	1 438	1 307	1 114	623	205
花蓮港 Karenko.	1 957	70	1 564	3 031	2 932	479	111	

5. 教育 Education.

(1) 大正十二年三月一日 (2) on March 1, 1923.

校數 Number of Schools.	教員 Teachers.	生徒 Pupils.	生徒ノ異動 Movement of Pupils.			
			入學 Entored.	卒業 Graduated.		
高等商業學校 Higher Commercial School.	1	34	(1)	153	72	37
高等農林學校 Higher Agricultural and Forestry School.	1	27	(1)	116	46
商業專門學校 Higher Commercial School.	1	20	(1)	145	14
醫學專門學校 Medical School.	1	51	(1)	403	33	50
師範學校 Normal School.	2	83	(1)	1 762	684	419
中學校 High School.	8	112	(1)	2 020	905	170
高等女學校 Girls' High School.	8	122	(1)	2 185	818	465
商業學校 Commercial School.	2	30	(1)	578	162	111
工業學校 School of Technology.	2	49	(1)	447	156	79
農林學校 Agricultural and Forestry School for Formosans.	1	12	(1)	198	87	48
實業補習學校 Elementary Trade Schools for Formosans.	8	30	(1)	413	412	138
小學校 Primary Schools.	133	734	(1)	22 448	5 635	3 498
公學校 Primary Schools for Formosans.	648	3 784	(1)	200 421	57 351	10 039
警察官及司獄官練習所 Training School for Police and Prison Warders.	1	34	(1)	320	706	443
私立學校 Private Schools for Formosans only.	16	198	(1)	2 231	2 509	488
.....	58	118	(1)	3 664	7	7

6. 裁判 Justice.

種別 Kinds of Cases.	受理 Number of Actions entered.	處理 Actions disposed of.	未濟 Pending at the end of year.	
			民事 Civil Cases.	刑事 Criminal Cases.
民事 Civil Cases.	11 488	11 127	261	2 978
第一審 First Instance.	13 289	10 316	2 973
第二審 Appeal.	1 646	1 298	348
刑事 Criminal Cases.	3 691	31 139	22 853	57 683
第一審 First Instance.	5 022	4 781	241
第二審 Appeal.	306	378	18

種別 Kinds.	Spring.				Summer.				Autumn.				Winter.				Total.
	Yen.	Yen.	Yen.	Yen.	Yen.	Yen.	Yen.	Yen.	Yen.	Yen.	Yen.	Yen.	Yen.	Yen.	Yen.		
粗製茶 Unfinished Teas. (Production)	7 938 696	5 239 895	3 883 420	1 581 565	18 693 576		
粗製糖 Raw Sugar.		

14. 貨銀 Wages.

大正十二年上半期 First Half of 1923.

種別 Kinds.	種族 Race.	Yen.				
		Taihoku.	Taichu.	Tainan.	Mako.	Taito.
木匠 Carpenter.	內地人 Japanese.	3.50	3.10	3.25	3.20	3.50
裁縫 Tailor (for making European Clothes)	本島人 Formosan.	1.80	1.60	2.25	1.60	2.50
裁縫 Tailor (for making Chinese Clothes)	本島人 Formosan.	2.50	2.60	2.40	4.00	1.30
日傭 Day-labourer. (Coolie)	本島人 Formosan.	0.80	0.90	0.85	1.20	1.50
僕 (附付月給) Man-servant.	內地人 Japanese.	15.00	20.00
婢 (附付月給) Maid-servant.	本島人 Formosan.	14.00	8.00	10.00	15.00
.....	本島人 Formosan.	15.00	12.00	15.00	10.00	12.00
.....	本島人 Formosan.	4.00	5.00	5.00	6.00	10.00

15. 金融 Monetary Market.

株式會社三十四銀行資本金へ支店運轉資金ヲ揚上メヨ In the case of the 34th Bank, the working capital of the Taiwan branches only is given.

種別 Kinds.	資本金 Capital.		準備金 Reserves.	純資金 Net Profit.	預金 Deposit.		貸出金 Loans.	
	總額 Nominal.	拂込額 Paid-up.			受入 Deposited.	拂出 Withdrawn.	貸出 Loaned.	回収 Repaid.
株式會社臺灣銀行 Taiwan Bank, Joint Stock Company.	60 000 000	52 438 425	12 180 020	5 547 025	3 877 470 066	3 507 217 284	4 286 728 576	3 734 081 388
株式會社華南銀行 Kwanan Bank, Joint Stock Company.	10 000 000	7 500 000	159 000	532 418	101 638 810	98 975 658	216 107 173	187 488 867
株式會社新高銀行 Niihaka Bank, Joint Stock Company.	8 000 000	3 500 000	1 280 000	417 307	131 351 068	125 303 006	75 479 788	63 033 185
株式會社彰化銀行 Shoka Bank, Joint Stock Company.	6 000 000	3 550 000	180 000	392 150	110 555 103	102 610 009	105 475 689	93 248 110
株式會社臺灣商工銀行 Taiwan Shoko Bank, Joint Stock Company.	5 000 000	4 037 500	1 111 900	449 097	159 186 069	145 670 145	99 656 177	83 898 222
株式會社嘉義銀行 Kagi Bank, Joint Stock Company.	3 000 000	750 000	545 000	101 851	92 915 223	88 507 028	50 547 365	43 471 371
株式會社臺灣貯蓄銀行 Taiwan Chochiku Gin-ko, J. S. Company.	1 000 000	250 000	4 103	3 158 091	2 051 643	400 601	163 494
株式會社三十四銀行臺灣支店 34th Bank, Taiwan Branches, Joint Stock Company.	500 000	500 000	153 547	117 652 872	107 854 200	48 466 037	39 199 037

種別 Kinds of Loans.	種族 Race.	Yen.			
		Taihoku.	Taichu.	Tainan.	Taito.
抵押附 With Security.	內地人 Japanese.	6.0	1.7	3.0	2.5
.....	本島人 Formosan.	1.5	1.0	2.0	2.4
無抵押 Without Security.	內地人 Japanese.	4.0	1.7	3.0	3.0
.....	本島人 Formosan.	1.5	1.0	2.0	2.5
.....	內地人 Japanese.	6.0	1.6	5.0	3.5
.....	本島人 Formosan.	1.8	1.2	4.0	3.0
.....	內地人 Japanese.	5.0	1.7	3.0	3.0
.....	本島人 Formosan.	1.8	1.2	3.0	2.5

往來 Taiwan-Japan.	往來 Japan-Taiwan.	Yen.	Yen.	Yen.	Yen.
162	37 774	761 069	254 984	2 161 003
162	36 606	757 368	238 100	1 700 301

22. 財政 Finance.

種別 Category.	經常部 Ordinary.	臨時部 Extraordinary.	計 Total.	
				Yen.
臺灣總督府歲入出 Central.	歲入 Revenue.	81 832 456	31 588 064	113 420 521
.....	歲出 Expenditure.	63 392 604	27 953 912	96 346 516

23. 衛生 Public Health.

種別 Category.	官立 Government.	公立 Public.	私立 Private.	計 Total.	醫師 Physicians.	助產婦 Native Midwives.	藥劑師 Pharmacists.	藥種商 Druggists.	製藥者 Medicines Manufacturers.		
										Yen.	Yen.
衛生機關 Sanitary Institutions.	12	18	120	150	821	632	233	168	66	3 340	27
傳染病 Principal Infectious Diseases.	患者 Cases.	177	97	1 083	197	4	509	2 067
.....	死亡者 Death.	12	15	175	40	322	564

24. 專賣 Government Monopoly.

種別 Kinds.	製造又或納 Manufact or Rec'd.		賣渡 Sold.	
	數量 Quantity.	Yen.	數量 Quantity.	價值 Value.
阿片烟膏 Opium.	14 203 011	6 230 277
樟腦 Camphor.	1 272 566	4 063 252	7 371 452
樟腦油 Camphor Oil.	6 592 160	2 329 776
食鹽 Salt.	231 735 084	158 251 039	1 810 267
葉煙草 Tobacco, Leaf.	1 494 574
刺煙草 " , Cut.	4 710 744
卷煙草 Cigarette.	826 856
葉卷 Cigar.	10 770

25. 官吏 Government Officials.

種別 Category.	總督府 Central Government.		地方廳 Local Governments.		其ノ他 Others.		計 Total.					
	人員 Number.	俸給年額 Salaries.	人員 Number.	俸給年額 Salaries.	人員 Number.	俸給年額 Salaries.	人員 Number.	俸給年額 Salaries.				
官吏及俸給 Number of Officials and Annual Salaries.	3 073	3 142 564	18 036	14 389 389	12 307	9 109 165	33 416	26 641 118				
階級別官吏 Officials classified According to Ranks.	勅任 Officials with chokunin rank.	26	奏任 Officials with sonin rank.	578	判任 Officials with hanin rank.	15 799	雜任 Employees.	704	臨時僱傭 Temporary Employees.	16 309	計 Total.	33 416

26. 日本、英吉利、佛蘭西度量衡比較

日本 Japanese.	英吉利 English.	佛蘭西 French.
一圓 1 Yen.	25.0 5/8 d.	2.58 Cts.
一厘 1 Rin.	0.05 d.	.00259 Cts.
一割 1 Waru.	1/10	1/10
一噸 1 Ton. (二百七十斤)	1 Ton.	1.016 Tonnes.
一貫 1 Kwan.	8.267 Pounds.	3.75 Kilogrammes.
一斤 1 Kin.	1.323 Pounds.	6. Hectogrammes.
一匁 1 Moame.	2.112 Drams.	3.75 Grammes.
一石 1 Koku.	4.963 Bushels.	1.805 Hectolitres.
一里 1 Ri.	2.4403 Mile.	3.927 Kilometres.
一哩 1 Mile. (十四町四十五步)	1 Mile.	1.609 Kilometres.
一方里 1 Sq Ri.	5.955 Sq. Miles.	15.423 Sq. kilometres.
一甲 1 Ko. (六百七十坪)	2.397 Acres.	.96992 Hectare.

臺灣總督府調查課編纂

臺灣統計一覽表

大正十一年



Abstract

of


Formosan Statistics

1922

The Government-General

of

Formosa



臺灣沿岸航路理程

Table of coastal routes including 基隆, 蘇澳, 花蓮, 新港, 臺東, 高雄, 基隆, 蘇澳, 花蓮, 新港, 臺東, 高雄.

臺灣內地間航路理程

Table of inland routes including 基隆, 蘇澳, 花蓮, 新港, 臺東, 高雄, 基隆, 蘇澳, 花蓮, 新港, 臺東, 高雄.

臺灣支那間航路理程

Table of routes to mainland China including 基隆, 蘇澳, 花蓮, 新港, 臺東, 高雄, 基隆, 蘇澳, 花蓮, 新港, 臺東, 高雄.

臺灣南洋間航路理程

Table of routes to Southeast Asia including 基隆, 蘇澳, 花蓮, 新港, 臺東, 高雄, 基隆, 蘇澳, 花蓮, 新港, 臺東, 高雄.

官設鐵道

Table of official railways with columns for station names, distances, and other metrics.

私設鐵道


Table of private railways with columns for station names, distances, and other metrics.

官設鐵道

Table of official railways with columns for station names, distances, and other metrics.

私設鐵道

Table of private railways with columns for station names, distances, and other metrics.



大正十三年二月二十七日印刷
大正十三年二月二十九日發行

臺灣總督官房調查課

臺北市本町一丁目十九番地
印刷人 中 村 誠 道

臺北市榮町一丁目三行番地
印刷所 松 浦 屋 印 刷 部