


B-197



大 正 九 年

朝鮮總督府統計年報

第 七 編

教育 社寺及教會 慈惠及救濟
官公吏及恩給

朝鮮總督府

大正十一年二月刊行

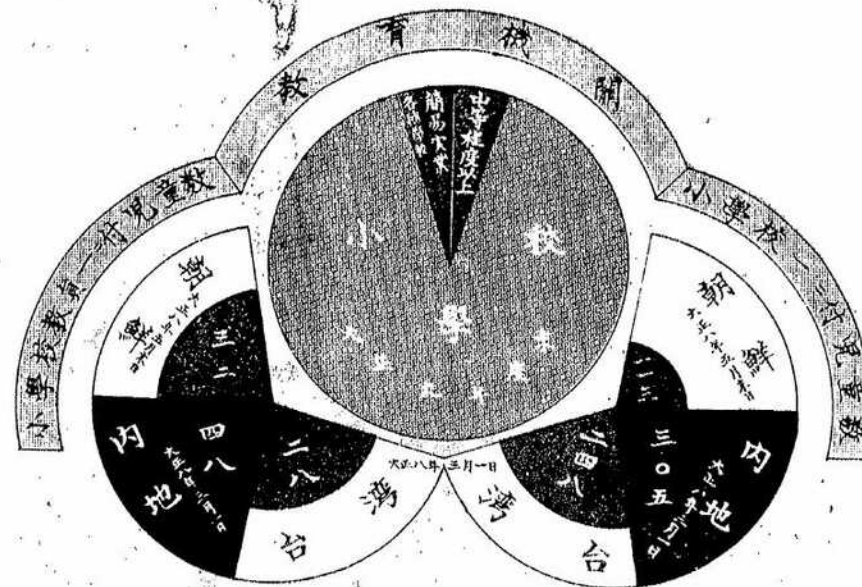
和三七三三

352
37373
9

大正九年朝鮮總督府統計年報第七編正表

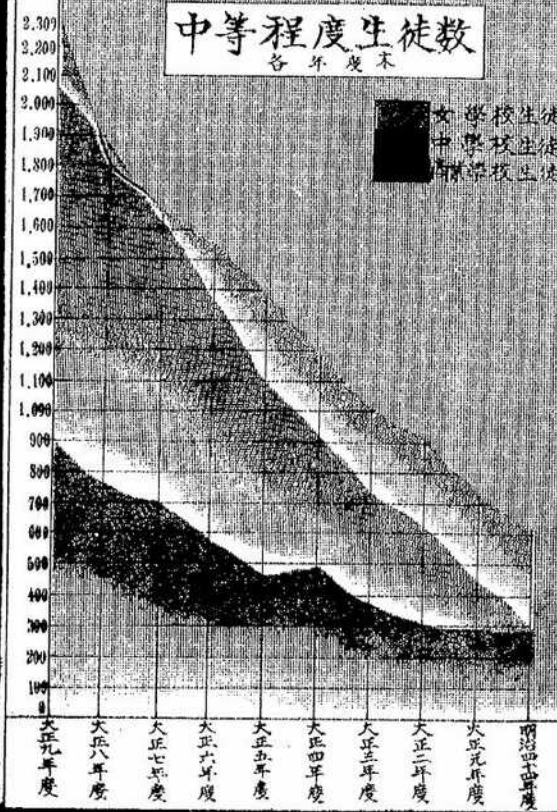
頁	表名	行	段	段	正
8	小學校生徒中途退學者及死亡者	8	4	22	20
9		1	4	22	20
10	小學校教員資格及俸給	0	12	× 58	× 88
11	〃	〃	32	04	10
12	〃	〃	33	04 + 50 / 100 = × 4 + 10	× 0 40
14	中學校狀況	2	27	4	5
18	實業專修學校狀況	7	11	△ 20	△ 28
20	實業專修學校資產	6	4	8,81	8,181
73	行旅病人及行旅死亡人救護	10	27	35	359
74	〃	7	8	04	94
85	官公吏及恩給	4		3,7,905,654	7,905,954

內地人教育




中等程度生徒數

各年度末





小學校生徒數

各年度末



朝鮮人教育

教育機關
大正九年度末



大正朝鮮總督府統計年報
九年

凡例

1. 本編ハ本府ニ於テ調査シタル材料及所屬官署ヨリ提出セル報告材料ニ據リ之ヲ編纂セリ
2. 本編ハ主トシテ大正九年又ハ大正九年度ノ事實ヲ掲載セリ尙既往各年ニ遡リ其ノ各年ノ總數ヲ各表首ニ列記シ以テ變遷消長ヲ通觀スルノ便ニ供スルコトトセリ
3. 本府統計年報ハ從來毎年一回合卷刊行シタリシモ浩瀚ナル統計書ハ取扱ニ不便ナルト其ノ刊行ノ可成速カナラムコトヲ圖ラム爲メ之ヲ次ノ八編ニ分チ稿成ルニ從ヒ隨時刊行スルコトトセリ本編ハ乃チ其ノ第七編ナリトス

第一編 土地、氣象、戶口

第二編 農業、林業附狩獵、水産業、鑛業

第三編 商業、工業、金融、物價及勞銀、貿易

第四編 鐵道、水運、郵便及郵便爲替貯金事業、土木及築港

第五編 警察、衛生

第六編 裁判及登記、監獄

第七編 教育、社寺及教會、慈惠及救濟、官公吏及恩給

第八編 財政、專賣

4. 本編諸表中大正何年トアルハ一周曆年間、大正何年度トアルハ會計年度間ノ調査ニシテ大正何年何月何日トアルハ該日ノ現在調ナリ尙大正元年又ハ大正元年度トアルハ明治四十五年又ハ明治四十五年度ノ略稱ナリ

- 5. 本編諸表中ニ用ホタル「一」ハ事實ナキモノ「〇」ハ計數ノ單位ニ滿タサルモノ「？」ハ調査未了ノモノヲ示ス
- 6. 本編諸表中累年比較ノ計數ニシテ前回統計年報及統計便覽所載ノ計數ト異ルモノハ本書ヲ以テ正ト爲ス

大正十年十二月

朝鮮總督府

目 次

教 育

內地人教育

表 1	內地人教育機關	1
2	內地人學齡兒童	1
3	小學校學級教員及生徒	2
4	小學校生徒入學者及卒業者	4
5	小學校生徒半途退學者及死亡者	6
6	小學校生徒日日出席缺席平均	8
7	小學校經費	10
8	小學校資產	10
9	小學校教員資格及俸給	12
10	中學校狀況	14
11	中學校資產	15
12	高等女學校狀況	16
13	高等女學校資產	17
14	實業專修學校狀況	18
15	簡易實業專修學校狀況	18
16	實業專修學校資產	19
17	私立京城高等商業學校狀況	20
18	各種學校狀況	21

朝鮮人教育

19	朝鮮人教育機關一覽	22
20	官立普通學校學級教員及生徒	24
21	公立普通學校學級教員及生徒	24

頁 號		頁
22	公立普通學校生徒入學者及卒業者	26
23	公立普通學校生徒半途退學者及死亡者	27
24	公立普通學校生徒日日出席缺席平均	28
25	公立普通學校經費	28
26	公立普通學校資產	30
27	公立普通學校教員資格及俸給	30
28	私立普通學校狀況	34
29	官立高等普通學校狀況	36
30	官立高等普通學校資產	36
31	官立女子高等普通學校狀況	37
32	官立女子高等普通學校資產	38
33	私立高等普通學校狀況	38
34	私立女子高等普通學校狀況	39
35	朝鮮人學校教員養成機關	40
33	實業學校狀況	41
37	公立實業學校資產	43
38	簡易實業學校狀況	44
39	京城專修學校狀況	46
40	京城專修學校資產	46
41	京城醫學專門學校狀況	47
42	京城醫學專門學校資產	47
43	京城工業專門學校狀況	47
44	京城工業專門學校資產	48
45	水原農林專門學校狀況	48
46	水原農林專門學校資產	49
47	私立セブランス聯合醫學專門學校狀況	49
48	私立延禧專門學校狀況	49
49	私立各種學校狀況	49

表 號		頁
50	書堂狀況	51
51	官費留學生狀況	53
52	圖書館狀況	52
53	教科用圖書及教員參考書頒布高	54
社 寺 及 教 會		
54	神社及寺院	57
55	寺刹及僧尼	57
56	教會堂、布教所及講義所	58
57	宗教宣布者及信徒	62
慈 惠 及 救 濟		
58	朝鮮總督府濟生院職員	69
59	朝鮮總督府濟生院養育部狀況	69
60	朝鮮總督府濟生院盲聾部狀況	71
61	行旅病人及行旅死亡人救護	70
62	行旅病人及行旅死亡人病類別	74
63	日本赤十字社社員	76
64	愛國婦人會會員	78
65	救恤御下賜金	78
66	罹災者救恤	79
67	窮民救助	81
68	救濟所一覽	82
官 公 吏 及 恩 給		
69	朝鮮總督府及所屬官署職員俸給	84
70	朝鮮總督府及所屬官署職員俸給官署別	84
71	國費支辨ニ依ラサル職員及俸給	96



表號		頁
72	區長、區委員及區長人員.....	100
73	區書記配置.....	101
74	區長人員.....	102
75	李王職職員及俸給.....	102
76	年金恩給及扶助料受領人員並金額.....	104

教 育

内地人學齡兒童(續)

Table showing educational statistics for domestic children, including columns for '既ニ就學ノ始期ニ達シタルモノ' (Completed), '未ダ就學ノ始期ニ達セサルモノ' (Not completed), and '合計' (Total) across various prefectures like 大正七年度末, 大正八年度末, etc.

内地人學齡兒童(續)

Table showing educational statistics for domestic children, including columns for '既ニ就學ノ始期ニ達シタルモノ' (Completed), '未ダ就學ノ始期ニ達セサルモノ' (Not completed), and '合計' (Total) across various prefectures like 慶尙北道, 慶尙南道, etc.

3. 小學校學級

Table showing school level statistics for elementary schools, including columns for '學校數' (Number of schools), '學級數' (Number of classes), '教員數' (Number of teachers), and '生徒數' (Number of students) for the first, second, third, and fourth grades from 1914 to 1921.

教員及生徒

Table showing teacher and student statistics, including columns for '生徒數' (Number of students) by grade (第五學年 to 第六學年) and '教員數' (Number of teachers) by grade, along with a '合計' (Total) column.

小學校學級

年	比	校	級	教員數	生									
					尋		常							
					第一學年	第二學年	第三學年	第四學年						
大	正	七	年	度	末	372	1,034	899 408	3,837 3,716	3,487 3,221	3,233 3,054	2,807 2,737		
						391	1,099	922 437	4,072 3,827	3,738 3,507	3,428 3,153	3,176 3,000		
						412	1,187	975 478	4,122 4,027	3,815 3,621	3,738 3,409	3,312 3,012		
大	正	九	年	度	末	44	256	217 91	1,110 1,098	1,038 966	1,090 940	951 844		
						12	26	22 12	78 69	66 55	49 43	57 37		
						32	70	59 34	205 205	204 229	199 177	168 158		
						33	89	59 40	245 292	254 211	251 219	208 219		
						48	130	86 43	338 357	305 316	285 261	259 256		
						50	109	89 41	352 345	361 342	347 291	305 235		
						74	218	195 37	839 807	777 751	790 747	715 692		
						21	54	39 21	157 177	163 153	164 133	131 108		
						22	78	75 31	218 178	201 170	199 172	165 163		
						22	86	37 22	135 87	115 118	108 86	75 99		
						18	27	23 16	58 68	58 57	38 52	36 34		
						24	54	45 21	187 188	173 137	150 178	137 136		
						12	40	29 14	200 186	101 111	159 110	105 116		
						總計		412	1,187	975 478 1,453	4,122 4,027 8,149	3,815 3,621 7,436	3,738 3,409 7,147	3,312 3,012 6,324

4. 小學校生徒入

年	比	入									
		尋			尋			補			
		男	女	計	男	女	計	男	女	計	
大	正	明治四十四年度	4,852	4,390	9,242	736	337	1,073	41	29	
		大正元年度	4,902	4,363	9,265	815	407	1,222	42	36	

教員及生徒(續)

年	比	科	計	教				合	計					
				尋		尋								
				第一學年	第二學年	補	計							
大	正	五	學	年	2,814	2,203	122	18,563	900	622	81	1,003	20,160	
					2,374	1,816	100	17,018	638	552	73	1,263	18,281	
					2,838	2,610	29	19,891	1,210	570	31	1,814	21,705	
大	正	六	學	年	2,034	2,165	127	18,413	751	488	90	1,329	19,742	
					3,155	2,009	120	20,877	1,390	802	6	2,204	23,031	
					2,922	2,417	29	19,437	916	512	61	1,489	20,926	
大	正	九	年	度	末	941	796	—	5,926	345	152	—	497	6,423
						803	732	—	5,448	184	117	33	334	5,777
						48	33	—	331	13	14	—	27	358
						47	37	—	288	27	14	—	41	329
						175	167	—	1,118	71	52	—	123	1,241
						163	117	—	1,049	64	27	—	91	1,140
						218	142	—	1,318	114	79	—	193	1,511
						186	157	—	1,254	67	52	—	119	1,373
						247	222	6	1,642	123	94	—	217	1,959
						214	194	15	1,613	68	60	—	118	1,731
						286	204	108	1,958	117	73	—	190	2,148
						259	192	2	1,666	72	38	2	112	1,778
						646	576	—	4,342	330	187	—	517	4,859
						610	544	—	4,061	225	137	8	370	4,431
						106	63	—	723	58	37	1	96	819
123	85	1	735	44	18	2	64	849						
128	139	1	1,051	65	27	—	92	1,143						
149	112	—	949	37	24	11	72	1,021						
82	64	3	580	43	27	—	70	650						
81	57	2	530	35	12	—	47	577						
35	25	9	259	14	8	—	22	281						
30	28	9	278	6	2	—	8	286						
142	109	4	902	55	36	—	91	993						
123	91	—	853	56	9	—	65	918						
101	70	—	727	48	10	5	69	796						
74	71	—	693	31	12	5	48	716						
3,155	2,060	126	20,877	1,390	892	6	2,234	23,031						
2,922	2,417	29	19,437	916	512	61	1,489	20,926						
6,077	5,026	155	40,314	2,312	1,314	67	3,693	44,007						

學者及卒業者

年	比	入									
		尋			尋			補			
		男	女	計	男	女	計	男	女	計	
大	正	70	980	834	1,823	318	160	478	18	18	36
		78	1,338	1,036	2,374	461	317	778	27	28	55

小學校生徒入

年 度	科 別	入 學 者								
		尋 常 科			高 等 科			補 習 科		
		男	女	計	男	女	計	男	女	計
大 正 比 較 年 度	大 正 二 年 度	5,885	5,403	11,288	1,172	691	1,863	83		42
	大 正 三 年 度	6,635	5,931	12,566	1,026	1,041	2,067	121		57
	大 正 四 年 度	6,336	6,091	12,427	1,491	944	2,435	264		165
	大 正 五 年 度	7,003	6,627	13,720	1,587	1,018	2,605	344		304
	大 正 六 年 度	7,751	7,239	14,990	1,442	1,060	2,502	363		274
	大 正 七 年 度	7,989	7,471	15,460	1,277	952	2,229	106		108
	大 正 八 年 度	8,546	8,156	16,702	1,674	1,041	2,715	66		242
	大 正 九 年 度	9,986	9,177	19,163	2,079	1,595	3,674	149		67
	大 正 九 年 度	京 畿 道	2,669	2,275	4,944	494	230	724	9	
忠 清 北 道		165	159	324	53	73	126	—		—
忠 清 南 道		433	391	824	104	101	205	—		—
全 羅 北 道		501	470	971	146	93	239	—		—
全 羅 南 道		624	658	1,282	131	105	236	5		21
慶 尙 北 道		796	704	1,500	174	106	280	104		8
慶 尙 南 道		2,417	2,135	4,552	408	344	752	—		8
黃 海 道		332	409	741	82	61	143	8		2
平 安 南 道		635	588	1,223	121	62	183	14		—
平 安 北 道		290	254	544	52	40	92	—		—
江 原 道		324	358	682	22	11	33	7		3
咸 鏡 南 道		371	394	765	91	77	168	2		—
咸 鏡 北 道	429	382	811	201	292	493	—		—	
總 計	9,986	9,177	19,163	2,079	1,595	3,674	149		67	

5. 小學校生徒半途

年 度	科 別	半 途 退 學 者								
		尋 常 科			高 等 科			補 習 科		
		男	女	計	男	女	計	男	女	計
大 正 比 較 年 度	明 治 四 十 四 年 度	2,605	2,380	4,985	467	237	704	25		13
	大 正 元 年 度	2,954	2,764	5,718	499	292	791	13		15
	大 正 二 年 度	2,926	2,873	5,799	593	375	968	75		74
	大 正 三 年 度	3,207	3,158	6,365	746	521	1,267	44		16
	大 正 四 年 度	3,245	3,246	6,491	738	410	1,148	75		66
大 正 五 年 度	3,811	3,538	7,349	764	507	1,271	124		116	

學者及卒業者(續)

科 別	卒 業 者									
	尋 常 科			高 等 科			補 習 科			
	男	女	計	男	女	計	男	女	計	
大 正 比 較 年 度	125	1,534	1,370	2,904	521	307	828	17	15	32
	178	1,767	1,478	3,245	659	405	1,064	28	13	41
	429	1,923	1,556	3,479	766	587	1,353	181	107	288
	648	1,863	1,644	3,507	786	483	1,269	212	156	368
	637	1,702	1,568	3,330	769	529	1,298	138	70	217
	214	2,182	1,813	3,995	637	569	1,206	157	87	244
	308	2,516	2,109	4,625	471	412	883	26	81	107
	216	2,551	2,330	4,881	862	622	1,484	114	70	184
	34	734	611	1,375	162	108	270	3	27	30
	—	95	37	72	14	15	29	—	—	—
	—	192	116	308	61	61	122	—	—	—
	—	130	157	287	78	56	134	—	—	—
26	218	171	389	66	52	118	2	12	14	
112	198	182	380	72	93	165	100	—	100	
8	571	540	1,111	188	137	325	—	8	8	
10	64	82	146	37	18	55	2	2	4	
14	178	148	326	36	32	68	—	11	11	
—	49	51	100	20	12	32	—	—	—	
10	23	27	50	8	2	10	6	9	15	
2	90	108	198	35	9	44	1	1	2	
—	69	70	139	85	82	167	—	—	—	
216	2,551	2,330	4,881	862	622	1,484	114	70	184	

退學者及死亡者

科 別	死 亡 者									
	尋 常 科			高 等 科			補 習 科			
	男	女	計	男	女	計	男	女	計	
大 正 比 較 年 度	38	38	32	70	5	3	8	1	1	2
	28	70	44	114	5	1	6	—	—	—
	149	61	60	121	11	3	14	3	2	5
	60	89	81	170	43	42	85	—	1	1
	141	81	78	159	6	6	12	2	—	2
	240	105	87	192	6	19	25	—	1	1

小學校生徒半途

		半途退學者								
		尋常科			高等科			補習科		
		男	女	計	男	女	計	男	女	計
果 年 比 較	大正六年度	4,753	4,045	0,308	848	504	1,352	171	147	
	大正七年度	4,617	4,460	0,083	759	500	1,205	128	110	
	大正八年度	5,307	5,100	10,527	735	470	1,205	36	73	
	大正九年度	5,020	5,109	10,729	833	506	1,339	22	22	
大 正 九 年 度	京畿道	1,254	1,133	2,387	307	111	418	1	7	
	忠清北道	87	80	167	13	8	21	—	—	
	忠清南道	236	221	457	31	33	64	—	—	
	全羅北道	201	252	543	27	27	54	—	—	
	全羅南道	324	320	653	51	48	99	2	3	
	慶尙北道	407	389	796	47	25	72	3	—	
	慶尙南道	1,752	1,465	3,217	143	84	227	—	—	
	黃海道	100	207	397	28	30	58	12	3	
	平安南道	325	362	687	66	33	99	—	3	
	平安北道	158	157	315	10	10	20	—	—	
	江原道	80	91	171	11	6	17	2	4	
咸鏡南道	286	240	526	46	57	103	2	—		
咸鏡北道	230	183	413	53	34	87	—	—		
總計	5,020	5,109	10,729	833	506	1,339	22	20		

6. 小學校生徒日日出席缺席平均

		日日出席平均數			日日缺席平均數		
		男	女	計	男	女	計
		果 年 比 較	明治四十四年度	9,617.35	8,271.32	17,888.67	397.05
大正元年度	11,258.49	9,878.99	21,137.48	508.70	510.85	1,017.61	
大正二年度	12,642.44	10,994.08	23,636.52	524.57	484.00	1,009.47	
大正三年度	14,076.65	12,903.94	27,880.59	682.92	690.42	1,382.34	
大正四年度	16,552.93	14,397.16	30,950.09	945.07	970.70	1,915.77	
大正五年度	17,518.08	15,451.89	32,969.97	805.40	772.08	1,577.48	
大正六年度	18,896.19	16,794.59	35,690.78	788.11	788.68	1,571.79	
大正七年度	19,706.10	17,834.78	37,530.88	1,178.21	1,163.44	2,341.65	
大正八年度	21,164.65	19,239.28	40,403.93	1,124.94	1,203.24	2,328.18	
大正九年度	22,359.11	20,121.82	42,480.93	1,111.83	1,117.51	2,229.34	
京畿道	6,053.70	5,388.60	11,391.70	340.71	327.09	667.80	

退學者及死亡者 (續)

科	計	死亡者								
		尋常科			高等科					
		男	女	計	男	女	計			
	318	80	88	174	0	5	14	—	1	1
	244	121	101	222	8	8	10	—	—	—
	109	137	143	280	6	8	14	—	—	—
	40	139	157	299	14	14	28	—	8	8
	8	45	67	112	2	1	3	—	—	—
	—	1	2	3	—	—	—	—	—	—
	—	7	3	10	1	—	1	—	—	—
	—	13	5	18	—	—	—	—	—	—
	5	10	11	30	1	—	1	—	1	1
	3	9	12	21	5	8	13	—	7	7
	—	22	24	46	4	—	4	—	—	—
	15	6	3	9	—	—	—	—	—	—
	8	2	10	13	1	—	1	—	—	—
	—	6	3	9	—	1	1	—	—	—
	6	—	—	—	—	—	—	—	—	—
	2	2	8	10	—	4	4	—	—	—
	—	7	9	16	—	—	—	—	—	—
	42	189	157	296	14	14	28	—	8	8

小學校生徒日日出席缺席平均 (續)

		日日出席平均數			日日缺席平均數		
		男	女	計	男	女	計
		大 正 九 年 度	忠清北道	353.63	328.33	676.96	13.30
忠清南道	1,239.15	923.20	2,162.35	41.44	51.21	92.65	
全羅北道	1,838.01	1,765.19	3,603.20	93.97	85.93	179.90	
全羅南道	1,717.75	1,047.83	3,365.58	91.09	90.21	187.00	
慶尙北道	2,104.91	1,787.93	3,842.84	104.44	103.41	212.85	
慶尙南道	4,228.22	3,860.32	8,078.54	104.86	176.05	370.91	
黃海道	812.46	821.72	1,634.17	43.04	48.48	91.52	
平安南道	1,424.27	1,314.06	2,738.33	77.25	82.15	159.40	
平安北道	611.75	553.00	1,164.75	22.34	24.75	47.09	
江原道	276.83	272.06	548.94	10.10	14.22	24.32	
咸鏡南道	999.83	926.21	1,926.04	43.47	55.50	99.03	
咸鏡北道	693.56	648.97	1,347.53	35.22	32.60	67.82	
總計	22,359.11	20,121.82	42,480.93	1,111.83	1,117.51	2,229.34	

7. 小 學 校

		收 入					
		投 業 料	寄 附 金	基本財産収入	國庫補助金	地方費補助金	其 他
累 年 比 較	明治四十四年度	59,411	30,952	3,654	70,010	—	475,229
	大正元年度	73,481	25,477	3,387	112,220	—	541,218
	大正二年度	80,444	40,830	5,340	148,876	8,449	405,718
	大正三年度	80,076	36,750	12,421	163,280	20,387	400,115
	大正四年度	102,033	46,613	7,005	220,372	13,770	414,441
	大正五年度	112,313	39,698	13,349	280,491	21,256	385,073
	大正六年度	122,278	60,787	18,592	296,976	20,739	437,702
	大正七年度	131,843	78,955	40,217	353,927	77,690	719,853
	大正八年度	144,770	178,014	33,303	286,046	360,770	1,038,573
大正九年度	164,236	189,635	38,436	538,042	363,869	1,394,169	
大 正 九 年 度	京 畿 道	40,903	10,423	2,442	83,633	35,072	445,127
	忠 清 北 道	2,532	2,226	183	14,600	15,806	9,055
	忠 清 南 道	7,635	8,227	3,171	43,000	32,302	52,164
	全 羅 北 道	11,348	9,380	3,629	41,762	23,673	109,475
	全 羅 南 道	11,647	28,314	2,476	58,406	44,156	124,903
	慶 尙 北 道	13,231	26,686	1,273	64,781	47,387	102,622
	慶 尙 南 道	36,260	12,333	2,546	101,055	64,336	282,902
	黄 海 道	4,309	54,077	846	13,047	22,671	46,746
	平 安 南 道	9,995	6,319	6,309	33,152	20,801	59,313
	平 安 北 道	3,330	10,766	11,336	27,241	18,969	54,549
江 原 道	1,832	1,545	660	10,680	9,773	13,088	
咸 鏡 南 道	6,828	6,161	2,807	26,651	17,738	63,523	
咸 鏡 北 道	5,336	12,278	758	20,034	11,185	30,702	
總 計	164,236	189,635	38,436	538,042	363,869	1,394,169	

8. 小 學 校 資 産

		土 地 建 物 及 物 件 價 格							
		敷地及 附屬地	教場其ノ 他建物	敷地及 附屬地	教場其ノ 他建物	圖 書	機械標本	器 具	合 計
累 年 比 較	明治四十四年度末	184,047	18,556	335,335	666,138	21,136	43,344	90,100	1,156,103
	大正元年度末	157,230	21,648	411,632	752,546	29,529	44,170	103,186	1,341,063
	大正二年度末	132,194	21,938	362,366	893,082	35,935	35,160	140,477	1,476,920

經 費 (決算) (黄海道、江原道ハ未報告)
(ニ付前年度ノ計數ヲ掲グ)

		支 出						
		俸給及諸給	旅 費	需 用 費	雜給及雜費	其 他	翌年度繰越	合 計
合 計	045,256	244,734	10,748	42,994	57,276	289,806	—	645,256
	755,763	273,332	16,341	99,221	124,211	212,658	—	755,763
	689,657	340,025	23,826	180,401	81,684	54,834	8,987	689,657
	728,929	390,766	26,513	132,136	87,219	54,920	34,946	728,929
	804,234	418,035	29,816	152,423	100,090	77,532	20,329	804,234
	852,180	449,562	28,479	117,335	112,366	148,305	1,133	852,180
	957,074	474,421	33,684	112,078	164,806	168,965	3,120	957,074
	1,400,485	483,252	43,133	135,507	278,916	342,562	117,115	1,400,485
	2,041,476	759,318	40,059	179,313	368,296	628,000	63,590	2,041,476
2,688,387	1,372,588	130,668	253,823	399,490	464,033	76,785	2,688,387	
626,600	330,163	13,063	58,017	107,292	111,672	6,393	626,600	
44,402	27,240	2,979	4,899	8,279	1,005	—	44,402	
146,499	85,153	6,851	13,117	20,776	12,489	9,113	146,499	
199,267	99,573	6,157	17,469	35,464	49,604	—	199,267	
269,902	108,449	11,760	18,240	35,730	94,581	1,142	269,902	
256,030	128,412	9,689	23,457	29,984	8,362	56,126	256,030	
499,432	292,868	55,662	50,398	64,673	35,331	—	499,432	
142,596	38,573	1,870	8,815	8,391	84,947	—	142,596	
135,889	84,163	4,462	18,990	22,608	5,371	295	135,889	
126,191	52,933	6,317	11,756	17,334	37,301	—	126,191	
37,578	17,409	2,281	3,391	9,643	3,004	1,850	37,578	
123,708	69,910	6,045	15,023	20,988	11,742	—	123,708	
80,293	46,742	4,032	10,251	9,278	8,124	1,366	80,293	
2,688,387	1,372,588	130,668	253,823	399,490	464,033	76,785	2,688,387	

小 學 校 資 産 (續)

		土 地 建 物 及 物 件 價 格							
		敷地及 附屬地	教場其ノ 他建物	敷地及 附屬地	教場其ノ 他建物	圖 書	機械標本	器 具	合 計
累 年 比 較	大正三年度末	298,490	24,152	390,401	992,769	42,389	54,999	171,837	1,652,396
	大正四年度末	263,767	27,002	363,795	1,123,957	78,748	63,037	194,411	1,823,948
	大正五年度末	574,951	30,480	359,258	1,095,410	58,258	71,743	212,017	1,796,716

小學校資產(續)

	敷地及附屬地	敷地及附屬地	土地建物及物件價格						合計
			敷地及附屬地	敷地及附屬地	圖書	機械標本	器具	合計	
果	大正六年度末	867,216	32,559	389,790	1,206,953	67,514	79,312	237,854	2,071,453
年	大正七年度末	553,108	35,594	386,089	1,579,752	155,808	158,138	247,579	2,528,266
比	大正八年度末	708,965	103,613	522,621	2,126,062	92,378	122,188	327,050	3,100,199
較	大正九年度末	964,332	94,338	701,402	3,072,594	110,723	175,003	333,300	4,443,126
大正九年	京畿道	98,253	56,000	158,963	745,893	22,309	33,798	112,134	1,070,065
	忠清北道	5,915	833	22,609	45,451	2,464	2,431	5,360	78,315
	忠清南道	214,230	2,740	33,034	127,411	14,236	20,478	50,961	255,120
	全羅北道	28,117	2,543	37,972	202,363	7,141	16,258	16,240	279,974
	全羅南道	78,948	7,552	70,440	326,562	9,633	12,909	28,802	448,346
	慶尙北道	122,352	3,574	30,091	192,617	7,818	12,121	20,031	269,328
	慶尙南道	74,793	8,978	205,880	584,902	21,834	28,934	67,872	909,422
	黃海道	14,043	1,973	8,300	167,728	4,010	8,408	13,892	202,338
	平安南道	19,387	4,139	33,673	210,398	5,992	9,417	28,961	287,739
	平安北道	40,433	1,819	51,294	96,302	4,370	11,499	7,977	170,842
	江原道	8,919	760	3,250	31,181	3,022	3,919	4,561	45,939
	咸鏡南道	49,795	2,259	30,180	240,829	5,971	6,164	17,037	300,131
咸鏡北道	210,147	1,158	9,766	100,999	2,013	2,764	10,031	125,573	
總計	964,332	94,338	701,402	3,072,594	110,723	175,003	333,300	4,443,126	

9. 小學校教員資格及俸給 (×印ハ講師ヲ示シ外番トス)

	調	俸給月額			職 任 教 員			合 計		
		人 員	俸給月額	同上一人平均額	人 員	俸給月額	同上一人平均額	人 員	俸給月額	
果	明四十四年度末	男	421	17,096	40	13	286	22	434	17,382
		女	95	2,222	23	40	511	10	144	2,733
	大正元年度末	男	472	19,507	41	27	679	25	499	20,186
		女	71	1,986	27	116	1,426	12	187	3,412
	大正二年度末	男	570	24,025	42	20	602	30	590	24,027
		女	18	18	18	18	18	18	18	18
	大正三年度末	男	84	2,312	27	151	1,729	11	235	4,041
		女	046	27,095	41	25	600	27	671	27,791
	大正四年度末	男	697	20,142	41	21	554	26	718	29,696
		女	98	2,772	28	218	2,456	11	316	5,228

小學校教員資格及俸給(續)

	調	俸給月額			職 任 教 員			合 計			
		人 員	俸給月額	同上一人平均額	人 員	俸給月額	同上一人平均額	人 員	俸給月額		
果	大正五年度末	男	759	31,747	41	38	963	25	797	32,730	
		女	104	2,049	28	243	2,545	10	347	5,494	
	大正六年度末	男	823	34,191	41	30	906	30	853	35,097	
		女	121	3,453	28	160	1,992	12	281	5,445	
	大正七年度末	男	880	38,400	44	23	692	30	889	39,191	
		女	129	3,952	28	87	432	4	87	432	
	大正八年度末	男	910	52,024	57	14	492	35	924	52,516	
		女	161	6,359	39	195	3,201	16	356	9,560	
	大正九年度末	男	928	93,134	100	22	1,712	77	950	94,846	
		女	197	14,124	71	22	194	58	22	194	
	大正九年	京畿道	男	208	21,536	104	6	525	87	214	22,061
			女	55	4,216	76	30	1,105	36	85	5,321
忠清北道		男	19	2,025	106	2	80	40	21	2,105	
		女	3	199	60	9	291	32	12	490	
忠清南道		男	56	5,520	98	—	—	—	56	5,520	
		女	12	86	71	6	77	12	6	77	
全羅北道		男	68	6,851	100	2	150	75	70	7,001	
		女	12	928	77	26	790	30	38	1,718	
全羅南道		男	73	7,061	96	4	357	86	77	7,418	
		女	15	1,174	78	24	541	22	39	1,715	
慶尙北道		男	86	8,896	103	3	210	70	89	9,106	
		女	15	1,122	74	3	113	37	13	1,235	
慶尙南道	男	191	19,461	101	2	175	87	193	19,636		
	女	36	2,012	80	5	1,195	23	41	4,107		
黃海道	男	37	2,465	60	2	125	62	39	2,590		
	女	9	444	49	3	107	35	12	551		
平安南道	男	56	5,025	89	—	—	64	56	5,025		
	女	15	1,098	73	7	46	50	7	46		
平安北道	男	36	3,912	108	—	—	—	36	3,912		
	女	6	513	85	14	264	18	20	777		
江原道	男	23	2,334	101	—	—	—	23	2,334		
	女	1	72	72	15	176	11	16	248		
咸鏡南道	男	45	4,651	103	1	90	70	46	4,741		
	女	11	769	69	4	148	37	15	917		

小學校教員資格及俸給 (續)

	副 導			職 員			合 計	
	人 員	俸給月額	前上一人平均額	人 員	俸給月額	前上一人平均額	人 員	俸給月額
大正九年度末	30	3,397	113	—	—	—	30	3,397
成鏡北道	7	501	84	3	150	50	10	741
總 計	928	98,181	100	22	1,712	77	950	94,846
	197	14,124	71	153	5,530	58	950	19,663
	1,125	107,255	95	197	7,445	87	1,322	114,708

10. 中 學 校 狀 況

(×印ハ兼務者 *印ハ女子△印ハ外國人、生徒中×印ハ朝鮮人ヲ示シ外齊トス)

	學級數	職員數	生 徒 數					生 徒 異 動				授業料	經 費	
			第一學年	第二學年	第三學年	第四學年	第五學年	計	入學	卒業	中途退學			死亡
明治四十四年度末(1校)	8	23	141	82	50	37	—	319	175	—	70	3	7,496	142,676
大正元年度末(1校)	12	29	155	135	83	40	34	456	192	34	49	3	11,830	154,696
大正二年度末(3校)	15	42	246	137	123	74	40	626	292	46	100	4	13,761	96,878
大正三年度末(2校)	18	43	232	213	113	104	68	735	266	63	92	5	17,600	101,122
大正四年度末(2校)	23	49	335	202	190	113	89	929	393	84	140	5	22,924	112,868
大正五年度末(2校)	27	58	356	206	187	163	96	1,103	390	91	121	7	26,224	137,829
大正六年度末(3校)	32	75	443	328	270	176	147	1,373	493	142	145	9	30,140	136,291
大正七年度末(5校)	39	94	516	301	302	255	149	1,613	664	145	223	12	35,618	202,527
大正八年度末(5校)	46	103	583	460	340	261	216	1,860	670	204	259	13	46,780	222,987
大正九年度末(5校)	51	124	604	507	439	303	102	2,045	702	183	280	9	49,320	494,784
大正九年度末	15	34	150	184	125	107	86	602	182	84	91	5	14,736	138,928
龍山中學校	10	23	153	135	115	37	—	440	171	—	26	—	10,560	102,425
大田中學校	6	19	90	65	86	33	—	224	104	—	29	1	5,688	61,771

中 學 校 狀 況 (續)

	學級數	職員數	生 徒 數					生 徒 異 動				授業料	經 費	
			第一學年	第二學年	第三學年	第四學年	第五學年	計	入學	卒業	中途退學			死亡
釜山中學校	10	25	105	83	77	63	47	375	114	44	63	2	9,024	99,870
平壤中學校	10	23	106	100	86	63	59	404	131	55	71	1	9,312	91,790
總 計 (5校)	51	124	604	507	439	303	102	2,045	702	183	280	9	49,320	494,784

京城中等學校附屬臨時小學校教員養成所ノ狀況ハ次ノ如シ

	學級數	生 徒 數	生 徒 異 動				
			入 學	卒 業	中途退學	死 亡	
明治四十四年度	1	27	20	27	—	2	—
大正元年度	1	26	28	26	—	2	—
大正二年度	1	20	32	29	—	3	—
大正三年度	1	34	35	34	—	1	—
大正四年度	1	33	35	33	—	2	—
大正五年度	1	35	35	35	—	—	—
大正六年度	1	34	34	34	—	—	—
大正七年度	1	34	35	34	—	1	—
大正八年度	1	23	23	23	—	—	—
大正九年度	1	23	28	23	—	4	—

11. 中 學 校 資 產

	敷地及附屬地	敷揚其ノ他建物	土 地 建 物 及 物 件 價 格				合 計	
			敷地及附屬地	敷揚其ノ他建物	圖書	機械標本		器 具
明治四十四年度末(1校)	18,174	2,224	109,044	92,904	4,361	10,036	15,251	232,496
大正元年度末(1校)	28,649	1,959	172,014	155,218	7,084	14,432	18,558	367,306
大正二年度末(2校)	35,240	2,419	205,014	188,326	8,885	16,443	25,685	444,353
大正三年度末(2校)	39,241	2,913	228,918	215,915	13,862	18,564	31,453	508,712
大正四年度末(2校)	42,375	3,309	241,598	255,232	15,226	10,111	35,333	557,500
大正五年度末(3校)	45,577	4,363	261,695	296,014	16,091	12,409	44,419	631,528
大正六年度末(3校)	54,515	4,305	260,720	293,587	17,396	18,307	47,572	637,582
大正七年度末(5校)	56,020	4,794	299,720	323,755	20,310	23,965	75,429	743,179
大正八年度末(5校)	56,326	5,148	314,420	395,523	22,918	41,520	75,448	840,724
大正九年度末(5校)	70,519	8,731	424,847	745,968	41,801	67,813	104,080	1,384,509
大正九年度末	30,426	1,962	79,936	101,545	12,487	14,206	28,633	236,807
龍山中學校	14,201	1,066	84,200	121,783	1,682	7,715	8,294	223,674
大田中學校	—	1,026	—	202,183	3,220	2,730	24,554	262,687
釜山中學校	10,917	1,665	40,286	42,808	4,630	11,696	16,340	115,766
平壤中學校	14,975	2,412	220,425	277,640	10,782	11,466	26,253	555,575
總 計 (5校)	70,519	8,731	424,847	745,968	41,801	67,813	104,080	1,384,509

12. 高等女學校狀況 (×印ハ兼務者*印ハ朝鮮人生徒ヲ示ス)

年度	校名	學級數	職員數			生徒數				生徒異動			授業料	經費	
			男	女	計	第一學年	第二學年	第三學年	第四學年	計	入學者	卒業者			中途退學者
昭和十四年度末	明治四十四年度末(3校)	21	3	2	5	226	104	126	80	625	333	112	128	13,770	42,690
	大正元年度末(3校)	22	3	3	6	272	215	149	108	738	310	128	215	18,418	57,005
	大正二年度末(6校)	28	0	1	10	318	294	109	135	916	514	181	183	21,639	77,361
	大正三年度末(6校)	20	27	26	63	344	289	221	103	1,017	481	194	211	25,525	75,894
	大正四年度末(7校)	34	7	1	8	412	339	238	202	1,191	575	248	186	31,486	93,159
	大正五年度末(9校)	38	10	35	10	466	408	293	215	1,382	682	258	242	35,930	102,738
	大正六年度末(10校)	43	8	5	13	474	456	331	279	1,540	741	348	278	40,631	118,142
	大正七年度末(10校)	46	3	8	11	503	459	302	200	1,657	519	306	176	42,502	130,342
	大正八年度末(11校)	50	6	6	12	618	467	370	330	1,799	841	400	277	51,089	150,718
大正九年度末(12校)	59	6	10	16	897	572	457	347	2,276	1,243	435	275	71,960	332,638	
昭和十五年	京城公立高等女學校	18	10	10	32	337	180	138	152	807	434	151	100	24,660	104,020
	仁川公立高等女學校	4	1	1	2	46	34	45	36	161	74	36	39	4,930	22,035
	木浦公立高等女學校	2	4	4	8	53	—	56	—	109	116	—	7	3,532	4,584
	大邱公立高等女學校	6	2	2	4	90	87	50	34	261	127	34	3	8,400	59,107
	釜山公立高等女學校	9	17	17	34	144	93	85	74	396	173	74	45	15,696	39,323
	平壤公立高等女學校	4	1	1	2	53	47	38	33	171	72	33	31	5,895	18,340
	鎮南浦公立高等女學校	5	5	3	8	53	24	26	18	124	68	21	20	2,958	18,089
	羅南公立高等女學校	2	—	5	5	21	26	—	—	47	47	—	6	1,771	37,525
	計 (8校)	50	1	7	8	707	491	438	347	2,076	1,111	349	251	67,892	303,923
大田公立實科高等女學校	2	2	2	4	17	11	—	—	28	19	10	3	672	5,431	
群山公立實科高等女學校	2	2	2	4	25	23	—	—	48	32	23	8	864	7,617	

高等女學校狀況 (續)

年度	校名	學級數	職員數			生徒數				生徒異動			授業料	經費	
			男	女	計	第一學年	第二學年	第三學年	第四學年	計	入學者	卒業者			中途退學者
昭和十四年度末	馬山公立實科高等女學校	2	—	1	1	31	85	—	—	66	40	34	11	1,188	6,008
	元山公立實科高等女學校	3	1	2	3	27	12	10	—	58	41	10	2	1,044	8,750
	計 (4)	5	1	3	4	100	81	10	—	200	132	80	24	8,708	28,716
	總計 (12校)	59	24	30	54	897	572	457	347	2,276	1,243	435	275	71,000	332,638

13. 高等女學校資產 (×印ハ公立小學校ト共ニ同使用ノモノヲ示ス)

年度	校名	敷地及附屬地	教場其ノ他建物	土地建物及物件價格					合計
				土地	建物	圖書	機械標本	器具	
昭和十四年度末	明治四十四年度末	6,769	1,082	77,020	70,117	2,209	7,554	5,612	162,512
	大正元年度末	3,390	238	30,510	3,500	2,653	8,298	6,260	84,010
	大正二年度末	7,851	1,000	90,098	104,602	9,811	6,888	12,951	224,350
	大正三年度末	8,572	2,116	91,048	109,249	10,518	8,426	16,966	236,207
	大正四年度末	8,456	2,443	83,992	128,593	4,794	13,887	17,120	248,380
	大正五年度末	12,488	3,052	87,781	142,685	4,752	12,628	18,047	265,893
	大正六年度末	13,165	3,430	87,445	166,988	5,581	14,296	21,815	295,225
	大正七年度末	13,201	3,596	89,113	184,233	6,322	16,036	23,391	320,045
	大正八年度末	18,922	3,690	104,048	228,049	7,506	19,779	32,962	392,344
大正九年度末	10,879	3,701	112,184	232,181	8,685	22,127	39,486	414,663	
昭和十五年	京城公立高等女學校	1,400	822	25,200	44,500	1,500	5,500	4,000	80,700
	仁川公立高等女學校	3,861	491	53,325	43,000	1,414	2,994	5,448	106,181
	木浦公立高等女學校	—	—	—	—	161	233	925	1,319
	大邱公立高等女學校	39	425	3,900	43,500	458	2,708	4,555	55,121
	釜山公立高等女學校	2,658	648	13,300	24,880	1,310	2,865	5,925	48,289
	平壤公立高等女學校	—	559	—	22,757	1,300	2,200	10,000	36,257
	鎮南浦公立高等女學校	1,002	312	4,168	15,464	948	821	2,437	23,838
	羅南公立高等女學校	—	—	—	—	112	—	196	308
	大田公立實科高等女學校	—	—	—	—	100	628	1,710	2,438
群山公立實科高等女學校	627	144	1,881	10,030	145	1,458	1,213	14,777	
馬山公立實科高等女學校	—	160	—	17,500	803	1,700	1,417	21,420	
元山公立實科高等女學校	692	140	10,410	10,500	425	1,020	1,060	24,015	
總計	10,879	8,701	112,184	232,181	8,685	22,127	39,483	414,663	

14. 實業專修學校狀況

(×印ハ義務者*印ハ
外國人△印ハ朝鮮人
生徒ヲ示シ外書トス)

	學級數	教員數	生徒數				生徒異動			授業料	經費		
			第一學年	第二學年	第三學年	計	入學者	卒業者	中途退學者				
			円	円	円	円	円	円	円				
累年比較	明治四十四年度末(2校)	10	9	100	95	27	288	283	72	88	5,580	13,941	
	大正元年度末(2校)	9	7	14	177	86	32	295	217	76	84	4,389	10,735
	大正二年度末(3校)	8	10	18	212	54	35	301	252	57	90	4,789	52,107
	大正三年度末(3校)	11	35	220	114	34	309	241	31	81	7,881	54,795	
	大正四年度末(3校)	13	37	229	197	72	493	238	60	89	13,353	50,096	
	大正五年度末(3校)	12	31	188	196	78	462	132	73	94	14,739	55,551	
	大正六年度末(3校)	13	43	332	171	73	576	245	69	70	19,332	66,678	
	大正七年度末(3校)	17	45	451	283	60	694	435	91	135	20,014	75,839	
	大正八年度末(3校)	10	46	367	284	106	757	257	106	85	23,010	87,305	
大正九年度末(4校)	21	51	472	300	102	874	327	102	111	15,869	247,318		
大正九年度末	仁川公立商科	3	4	33	23	26	82	—	26	17	2,480	126,710	
	木浦公立商科	2	3	16	40	—	85	58	—	8	2,360		
	釜山公立商科	4	1	85	60	33	178	—	33	33	701	46,671	
	私立嶺南商科	2	3	39	36	43	118	—	43	12	1,623		
	私立嶺南商科	2	19	134	46	—	180	134	—	22	6,573	53,769	
	總計(4校)	21	51	472	300	102	874	327	102	111	15,869		247,318

15. 簡易實業專修學校狀況

(教員欄×印ハ義務者
生徒欄×印ハ朝鮮人
ヲ示シ外書トス)

	學級數	教員數	生徒數			生徒異動			授業料	經費	
			第一學年	第二學年	計	入學者	卒業者	中途退學者			
			円	円	円	円	円	円			
累年比較	明治四十四年度末(1校)	3	6	27	—	27	52	—	10	57	2,052
大正元年度末(2校)	5	9	50	7	57	105	10	55	365	3,926	

簡易實業專修學校狀況 (續)

(×印ハ義務者ヲ
示シ外書トス)

	學級數	教員數	生徒數			生徒異動			授業料	經費	
			第一學年	第二學年	計	入學者	卒業者	中途退學者			
			円	円	円	円	円	円			
累年比較	大正二年度末(3校)	7	13	34	12	40	125	23	94	405	3,025
	大正三年度末(2校)	3	11	31	13	44	48	13	33	248	1,653
	大正四年度末(2校)	3	8	14	13	27	43	13	45	220	1,302
	大正五年度末(3校)	11	31	191	31	222	562	284	428	960	2,823
	大正六年度末(4校)	13	31	403	29	432	656	309	311	1,534	3,207
	大正七年度末(6校)	18	42	265	23	228	1,105	570	524	1,432	4,405
	大正八年度末(6校)	10	41	388	26	424	694	395	228	2,100	5,138
	大正九年度末(5校)	16	17	248	24	272	904	303	501	2,180	9,777
	大正九年度末	京城公立簡易商業專修學校	9	23	148	—	148	737	252	455	1,773
仁川公立簡易商業專修學校		2	9	33	13	46	57	12	50	838	
釜山公立簡易商業專修學校		2	2	10	1	14	21	4	15	108	3,462
嶺南公立簡易工業專修學校		2	6	15	6	21	33	6	14	64	763
平壤公立簡易商業專修學校		1	6	13	—	13	56	29	27	145	661
總計(5校)	16	17	248	24	272	904	303	501	2,180	9,777	

16. 實業專修學校資產

	敷地及 附屬地	教場共 他建物	土地建物及物件價格						
			土地	建物	圍柵	機械原本	器具	合計	
			円	円	円	円	円	円	
累年比較	明治四十四年度末(2校)	1,740	264	17,402	15,474	1,402	1,009	6,471	41,848
大正元年度末(2校)	6,588	683	8,505	13,588	1,314	1,106	5,787	30,360	
大正二年度末(2校)	6,588	692	8,565	30,647	1,858	1,547	6,188	48,605	
大正三年度末(2校)	6,604	683	7,797	28,449	2,104	1,409	6,744	46,563	
大正四年度末(2校)	6,604	683	6,041	26,663	2,300	1,500	6,354	42,858	
大正五年度末(2校)	6,604	691	6,041	26,900	2,450	1,972	6,600	43,063	

實業專修學校資産(續)

	敷地及 附屬地	教場其 他建物	土地建物及物件價格						
			土地	建物	圖書	機械器具	器具	合計	
累年比較	大正六年度末(2校)	7,454	775	0,891	32,187	2,021	2,365	7,090	51,154
	大正七年度末(2校)	7,454	775	0,891	32,187	2,840	2,400	7,337	51,751
	大正八年度末(2校)	7,454	775	0,015	8,830	3,030	3,051	8,855	32,787
	大正九年度末(3校)	8,954	817	18,015	50,327	3,713	8,81	10,501	90,737
大正九年度末	仁川公立商業專修學校	—	243	—	0,187	1,171	1,501	3,100	15,028
	釜山公立商業專修學校	7,454	532	0,015	37,440	2,052	0,680	0,010	61,797
	水浦公立商業專修學校	1,500	42	0,000	3,700	40	—	722	13,912
	總計(3校)	8,954	817	18,015	50,327	3,713	8,181	10,501	90,737

17. 私立京城高等商業學校狀況 (×印ハ義務者*印ハ外人ヲ示シ外書トス)

	學校數	學級數	職員數			生徒數	入學者	卒業者	中途退學者	經費
			内地人	朝鮮人	計					
明治四十四年度末	1	1	× 10 4	—	× 10 4	43	43	43	—	10,030
大正元年度末	1	1	× 12 2	—	× 12 2	15	15	15	—	12,995
大正二年度末	1	1	× 11 2	—	× 11 2	28	30	27	2	11,844
大正三年度末	1	1	× 11 —	—	× 11 —	35	37	35	2	10,256
大正四年度末	1	1	× 17 —	—	× 17 —	13	14	13	1	9,356
大正五年度末	1	1	× 22 2	—	× 22 2	24	24	24	—	10,250
大正六年度末	1	1	× 12 1	1 3	× 13 4	18	18	18	—	8,650
大正七年度末	1	2	* 17	* 1 2	* 1 10	50	67	16	—	12,531
大正八年度末	1	2	* 18	* 1 2	* 1 20	85	43	—	5	21,385
大正九年度末	1	3	* 25	* 2 1	* 2 28	80	76	33	28	84,000

大正八年度迄ハ東洋協會專門學校京城分校ト稱ス

18. 各種學校狀況 (教員中△印ハ外國人×印ハ義務者生徒中×印ハ朝鮮人ヲ示シ外書トス)

	學級數	教員數	生徒數	入學者	卒業者	中途退學者	經費	設立者	
累年比較	明治四十四年度末(3校)	12	21	248	284	54	180	17,690	—
	大正元年度末(6校)	23	33	413	499	170	—	13,770	—
	大正二年度末(8校)	28	41	514	680	95	327	15,037	—
	大正三年度末(7校)	24	39	382	589	97	271	4,940	—
	大正四年度末(8校)	15	38	389	430	101	132	5,332	—
	大正五年度末(4校)	15	37	437	458	128	241	8,553	—
	大正六年度末(5校)	19	34	525	500	164	180	42,008	—
	大正七年度末(5校)	21	36	561	747	386	517	40,153	—
	大正八年度末(8校)	30	61 △ × 3 4	1,100	1,244	660	430	172,254	—
	大正九年度末(8校)	34	90	1,305	1,173	315	486	233,396	—
大正九年度末	私立善隣商業學校夜學部	3	△ × 1 3 18	× 18 223	× 23 324	× 3 79	126	51,321	財團法人私立 善隣商業學校
	私立京城女子技術學校	6	13	313	227	110	97	14,000	井上 要三
	私立京城中等夜學校	3	6	× 2 32	× 10 30	4	× 10 29	1,370	吉田 植榮
	私立京城裁縫女學校	4	3	71	18	2	31	1,320	平川 ヲメ
	私立朝鮮藥學校	2	5	× 37 65	× 46 94	× 12 37	× 47 59	14,310	新井 虎太郎 井岸 龍太郎
	私立京城鐵道學校	9	△ × 2 1 29	× 63 285	× 55 206	× 1 39	× 20 25	140,901	野林 龍太郎
	私立釜山實習女學校	3	4	98	50	28	15	5,100	三島 一平
	私立釜山商業夜學校	4	12	95	84	—	27	4,984	香柳 源次郎 柳永 政太郎
	總計(8校)	34	△ × 3 4 90	1,305	1,173	315	486	233,396	—

朝 鮮 人

19. 朝 鮮 人 教 育

年 度	普 通 學 校				高等普通學校	女子高等普通學校	實 業 學			
	官 立	公 立	私 立	計			農 業	商 業	商 工	簡易實業
明治四十四年度末	2	284	70	306	* 1 2	* 1 1	15	* 1 2	—	17
大正元年度末	2	341	24	367	* 1 2	* 2 1	14	* 1 2	—	30
大正二年度末	2	308	20	388	* 2 2	* 2 1	14	* 1 2	* 2 59	2 59
大正三年度末	2	382	20	404	* 2 2	* 2 2	15	* 1 2	—	* 2 59
大正四年度末	2	410	17	429	* 2 2	* 2 2	15	* 1 2	—	* 2 60
大正五年度末	2	426	19	447	* 4 3	* 2 2	15	* 1 2	1	* 2 72
大正六年度末	2	435	24	461	* 6 3	* 2 2	15	* 1 2	1	* 2 73
大正七年度末	2	469	37	508	* 6 4	* 4 2	17	* 1 2	1	69
大正八年度末	2	535	33	570	* 7 5	* 4 2	17	* 1 3	1	66
大正九年度末	2	641	38	681	* 9 5	* 5 2	18	* 2 6	1	41
大 正 九 年 度 末	2	82	8	92	* 5 1	* 4 1	1	* 2 2	—	9
大 正 九 年 度 末	—	42	—	42	—	—	1	—	—	1
大 正 九 年 度 末	—	55	—	55	—	—	1	1	—	3
大 正 九 年 度 末	—	48	4	52	* 1 1	—	2	—	—	2
大 正 九 年 度 末	—	59	3	62	* 1 —	—	2	—	—	2
大 正 九 年 度 末	—	61	—	61	1	—	1	—	—	3
大 正 九 年 度 末	—	53	2	55	* 1 —	—	1	1	—	1
大 正 九 年 度 末	—	44	3	47	—	—	1	—	—	4
大 正 九 年 度 末	—	45	—	45	* 1 1	* 1 1	2	—	1	3
大 正 九 年 度 末	—	50	1	51	—	—	2	—	—	3
大 正 九 年 度 末	—	41	—	41	—	—	1	—	—	3
大 正 九 年 度 末	—	34	11	45	1	—	2	1	—	4
大 正 九 年 度 末	—	27	6	33	—	—	1	1	—	3
大 正 九 年 度 末	2	641	38	681	* 9 5	* 5 2	18	* 2 6	1	41

教 育

機 關 一 覽 (*印ハ私立學校) (*示ハ外書トス)

校 計	京城專修學校	京城醫學專門學校	京城工業專門學校	水原農林專門學校	私立セブンス聯合醫學專門學校	私立延禧專門學校	合 計	私 立 各 種 學 校			書 堂
								一 般	宗 教	計	
35	1	—	—	1	—	—	348	901	500	1,407	16,540
53	1	—	—	1	—	—	428	823	404	1,317	18,238
78	1	—	—	1	—	—	475	800	477	1,277	20,468
79	1	—	—	1	—	—	493	745	462	1,207	21,358
86	1	—	—	1	—	—	525	660	422	1,082	23,441
93	1	1	1	1	—	—	555	588	386	969	25,486
94	1	1	1	1	1	1	575	497	325	822	24,294
99	1	1	1	1	1	1	620	463	312	775	23,369
88	1	1	1	1	1	1	682	430	260	690	24,030
68	1	1	1	1	1	1	776	378	274	652	1,988,957
14	1	1	1	1	1	1	123	42	37	79	255,726
2	—	—	—	—	—	—	44	6	4	10	64,573
5	—	—	—	—	—	—	60	2	8	10	124,327
4	—	—	—	—	—	—	58	6	13	19	121,884
4	—	—	—	—	—	—	67	2	5	7	188,568
4	—	—	—	—	—	—	66	10	19	29	121,896
3	—	—	—	—	—	—	59	19	7	26	163,491
5	—	—	—	—	—	—	52	16	31	47	226,963
6	—	—	—	—	—	—	55	45	78	123	145,775
5	—	—	—	—	—	—	56	56	49	105	197,812
4	—	—	—	—	—	—	45	15	8	23	158,013
7	—	—	—	—	—	—	53	116	12	128	124,347
5	—	—	—	—	—	—	38	43	3	46	75,502
68	1	1	1	1	1	1	776	378	274	652	1,988,957

20. 官立普通學校學級教員及生徒 (×印ハ兼務者ヲ示シ外トス)

Table with columns for school years (明治四十四年度末 to 大正九年度末), staff counts (内地人, 朝鮮人, 計), and student counts (第一學年 to 第六學年, 計). Includes a summary row for 大正九年度末.

21. 公立普通學校學級教員及生徒 (教員中×印ハ兼務者生徒中×印ハ内地人*印ハ支那人ヲ示シ外トス)

Table with columns for school years (明治四十四年度末 to 大正四年度末), staff counts (内地人, 朝鮮人, 計), and student counts (第一學年 to 第五學年, 補習科, 計). Includes a summary row for 大正四年度末.

公立普通學校學級教員及生徒 (續)

Table with columns for prefectures (京畿道, 忠清北道, 忠清南道, 全羅北道, 全羅南道, 慶尙北道, 慶尙南道, 黃海道, 平安南道, 平安北道, 江原道), staff counts (内地人, 朝鮮人, 計), and student counts (第一學年 to 第五學年, 補習科, 計). Includes a summary row for 大正九年度末.

公立普通學校學級教員及生徒 (續)

年度	學校數	學級數	教 員 數			生 徒 數						
			内地人	朝鮮人	計	第一學年	第二學年	第三學年	第四學年	第五學年	補習科	計
大正九年	94	133	59	119	178	1,044	1,302	1,107	845	107	5,005	
成鏡南道						1,044	1,302	1,107	845	107	5,005	
成鏡北道	27	95	42	90	132	1,390	1,137	923	777	126	4,352	
總計	041	2,481	45	50	101	81,918	23,549	17,880	13,198	1,717	90,764	
度末						5,410	2,765	1,080	1,100	148	11,170	

23. 公立普通學校生徒入學者及卒業者 (△印ハ内地人、×印ハ可入學者ヲ示シ外番トス)

年度	入 學 者	卒 業 者	入 學 者		卒 業 者	
			男	女	男	女
明治四十四年度	18,150	1,975	20,125	2,725	73	2,798
大正元年度	20,738	2,091	22,829	4,104	255	4,359
大正二年度	22,803	2,646	25,449	5,079	301	5,380
大正三年度	22,593	2,930	25,523	6,600	378	7,038
大正四年度	26,913	3,689	30,602	7,763	455	8,218
大正五年度	30,016	3,933	33,949	8,671	578	9,249
大正六年度	31,865	5,133	36,998	9,406	597	10,003
大正七年度	31,046	5,330	36,376	10,688	780	11,463
大正八年度	32,412	5,008	37,420	10,967	930	11,897
大正九年度	53,757	7,719	61,476	8,055	737	8,792
大正九年	△ 3 × 7,126	△ 1 × 1,033	△ 4 × 8,159	852	122	974
忠清北道	× 53 3,181	× 8 353	× 61 3,534	432	30	468
忠清南道	4,064	440	5,113	747	38	785
全羅北道	4,280	468	4,748	589	41	630
全羅南道	△ 4 × 5,702	△ 3 × 405	△ 7 × 6,257	△ 1 504	△ 2 38	△ 3 602
慶尙北道	4,366	386	4,752	739	58	797
慶尙南道	× 69 5,072	× 4 905	× 73 5,977	878	99	977
黃海道	△ 2 × 2,928	△ 3 × 612	△ 7 × 3,570	△ 1 208	△ 3 15	△ 4 223

公立普通學校生徒入學者及卒業者 (續)

年度	入 學 者	卒 業 者	入 學 者		卒 業 者	
			男	女	男	女
大正九年	× 123 4,044	× 17 816	× 140 4,000	920	119	1,048
平安南道						
平安北道	4,030	639	4,078	484	36	520
江原道	△ 6 2,800	△ 6 620	△ 6 3,429	△ 1 700	68	△ 1 768
成鏡南道	× 64 2,844	△ 2 × 13	△ 2 × 77	566	13	579
成鏡北道	1,944	406	2,350	364	49	413
總計	53,757	7,719	61,476	8,055	737	8,792

23. 公立普通學校生徒半途退學者及死亡者 (×印ハ内地人ヲ示シ外番トス)

年度	半 途 退 學 者	死 亡 者	半 途 退 學 者		死 亡 者	
			男	女	男	女
明治四十四年度	7,269	897	8,166	71	5	76
大正元年度	10,395	1,368	11,763	104	12	116
大正二年度	12,091	1,760	13,851	127	12	139
大正三年度	12,893	2,004	14,897	143	10	162
大正四年度	13,323	2,147	15,470	148	15	163
大正五年度	12,477	2,018	14,495	139	14	153
大正六年度	16,819	3,056	19,875	229	22	251
大正七年度	18,156	3,761	21,917	216	48	264
大正八年度	22,041	4,231	26,272	332	63	395
大正九年度	20,681	3,863	24,544	260	42	302
大正九年	× 2 2,573	475	3,050	68	5	73
忠清北道	1,061	203	1,264	18	—	18
忠清南道	1,607	231	1,838	15	2	17
全羅北道	1,063	203	2,106	7	4	11
全羅南道	1,627	280	1,907	16	4	20
慶尙北道	1,737	131	1,868	23	3	26
慶尙南道	1,515	428	1,943	22	7	29
黃海道	1,301	269	1,570	23	0	32
平安南道	2,230	505	2,735	13	4	17
平安北道	2,160	358	2,518	22	2	24
江原道	× 5 1,223	1	1,574	8	—	8
成鏡南道	835	× 1 197	1,033	16	1	17
成鏡北道	842	236	1,078	9	1	10
總計	20,681	3,863	24,544	260	42	302

24. 公立普通學校生徒

		京畿道	忠清北道	忠清南道	全羅北道	全羅南道	慶尙北道
明治四十四年度	出席	4,001.98	967.75	1,509.54	1,418.11	2,856.11	2,684.33
	缺席	401.08	186.28	143.27	279.54	571.87	240.90
大正元年度	出席	6,077.81	1,531.26	2,187.00	2,410.04	3,100.77	3,114.35
	缺席	996.07	186.02	195.47	552.69	581.06	411.88
大正二年度	出席	7,432.28	1,710.89	3,108.56	2,820.82	3,476.04	3,369.81
	缺席	870.62	128.67	224.15	467.37	609.80	468.49
大正三年度	出席	8,007.77	1,725.08	3,481.54	3,241.36	3,776.07	3,541.28
	缺席	961.39	70.18	290.74	525.58	588.48	485.39
大正四年度	出席	9,068.38	1,914.94	4,394.05	4,280.13	4,030.48	3,084.70
	缺席	787.37	129.53	423.07	424.42	348.40	609.73
大正五年度	出席	10,277.85	2,144.53	4,852.28	3,858.39	4,401.34	4,152.50
	缺席	766.00	148.52	568.78	535.79	332.25	452.97
大正六年度	出席	10,095.47	2,656.56	5,273.19	5,336.22	5,185.12	4,850.78
	缺席	776.13	241.80	574.49	665.47	422.27	437.71
大正七年度	出席	10,499.56	2,815.90	4,986.91	5,239.03	5,804.59	4,037.78
	缺席	1,124.75	325.27	533.80	948.20	642.08	615.80
大正八年度	出席	10,382.06	3,898.65	5,021.92	5,275.23	6,232.43	5,721.56
	缺席	1,177.25	323.11	829.44	987.48	740.82	821.44
大正九年度	出席	14,174.03	5,714.91	6,765.02	7,589.93	9,661.28	7,905.14
	缺席	1,057.11	343.40	749.89	732.80	889.40	643.54

25. 公立普通

	收入							
	授業料	寄宿金	基金	本收	財入	國庫補助金	地方補助金	其ノ他
京畿道	30,602	26,461	2,208	10,083	431,156	534,371	—	—
忠清北道	2,732	—	4,714	6,754	73,433	132,732	—	—
忠清南道	2,773	31,175	4,004	8,334	205,060	27,838	356,871	—
全羅北道	8,732	66,856	7,528	5,742	95,236	223,785	114,732	—
全羅南道	9,169	25,382	26,867	—	208,411	506,269	230,819	—
慶尙北道	17,104	113,116	15,446	13,476	167,387	42,576	—	—
慶尙南道	12,138	30,839	15,927	15,124	200,592	506,059	118,838	—

日日出席缺席平均

慶尙南道	黄海道	平安南道	平安北道	江原道	咸鏡南道	咸鏡北道	合計
2,396.01	1,118.42	1,796.19	1,874.70	1,252.03	1,489.27	1,233.06	24,506.99
173.23	121.38	211.13	350.08	114.07	239.00	186.01	3,220.84
3,607.71	1,514.38	2,616.20	3,197.20	2,172.51	2,185.75	1,522.47	35,844.09
359.30	232.21	363.10	680.42	354.23	307.18	276.00	5,502.72
4,147.13	1,801.14	3,482.77	4,125.54	2,813.50	2,508.38	1,787.03	42,079.89
428.44	216.41	321.35	442.30	310.07	249.04	254.89	4,991.00
4,534.67	2,057.09	4,473.02	4,837.68	2,865.66	2,568.29	2,088.43	47,239.34
408.71	257.58	417.15	672.74	321.41	221.15	246.89	5,417.39
4,472.48	2,729.75	6,603.07	5,420.14	3,314.03	2,692.80	2,471.40	55,041.35
636.43	298.23	411.50	704.70	380.96	256.77	295.01	5,706.12
5,142.15	2,949.00	6,467.53	6,358.64	4,183.68	3,076.50	3,190.18	60,854.57
506.16	218.39	362.52	625.08	422.96	238.04	300.98	5,479.04
5,880.52	3,196.90	8,768.55	7,266.06	4,829.89	3,476.93	3,716.59	70,564.78
439.69	216.83	436.91	653.78	473.83	280.85	271.04	5,891.40
76,312.80	3,316.06	8,766.71	7,378.03	4,533.13	3,809.00	3,803.73	142,203.23
685.75	324.39	677.98	941.73	637.48	258.13	372.42	8,087.78
6,373.05	3,395.72	7,576.23	6,003.28	3,184.95	3,935.29	3,274.14	70,214.51
815.95	414.10	1,040.81	1,325.12	824.70	323.10	410.47	10,033.79
9,047.12	4,727.11	8,516.58	6,366.20	5,548.11	5,437.49	2,173.47	93,627.29
678.55	384.21	674.82	784.99	609.23	360.08	327.27	8,235.00

學校經費 (決算) 大正九年度 (咸鏡北道ハ豫算額ナリ)

合計	支出						
	俸給及諸給	旅費	需用費	雜給及雜費	翌年度繰越金	其ノ他	合計
1,035,481	341,288	23,261	96,005	106,614	119,353	348,960	1,035,481
220,365	134,328	16,466	42,036	20,069	—	5,917	220,365
636,055	189,413	24,779	25,375	60,133	167,803	178,462	636,055
522,609	166,030	19,384	41,529	53,044	228	242,394	522,609
1,010,917	197,650	31,572	56,535	62,912	184,370	477,978	1,010,917
721,556	209,264	22,741	69,764	57,218	368,144	3,425	721,556
905,537	198,460	21,871	11,141	54,527	105,755	513,783	905,537

公立普通

	入							
	授業料	寄附金	基本財産	財入	国庫補助金	地方補助金	負擔金	其ノ他
黄 海 道	4,872	34,907	3,088	12,308	199,001	342,361	56,853	
平 安 南 道	16,173	12,075	9,982	9,033	143,800	111,151	—	
平 安 北 道	8,952	19,714	24,222	23,188	977,962	87,230	—	
江 原 道	3,780	60,010	5,423	11,908	279,306	184,720	28,542	
咸 鏡 南 道	8,709	6,579	14,885	—	219,054	—	118,902	
咸 鏡 北 道	6,250	16,417	637	5,530	225,369	57,368	19,559	
總 計	129,078	449,621	135,320	122,765	2,824,847	3,108,931	1,051,136	

26. 公立普通學校資産

	敷地及 附屬地	敷場其ノ 他建物	土地建物及物件價格						
			敷地及 附屬地	敷場其ノ 他建物	圖書	機械原本	器具	合計	
累 年 比 較	明治四十四年度末	419,425	19,659	180,920	327,394	33,638	37,900	80,366	659,618
	大正元年度末	559,941	20,223	158,395	398,546	65,895	43,303	121,705	787,404
	大正二年度末	537,213	17,541	167,879	379,598	47,745	56,000	140,053	792,205
	大正三年度末	907,742	32,251	208,319	489,272	58,822	62,266	169,620	979,299
	大正四年度末	972,281	27,601	196,601	601,927	64,180	72,569	109,869	1,135,096
	大正五年度末	1,034,296	44,246	187,690	687,956	88,148	82,182	221,720	1,267,705
	大正六年度末	2,150,953	44,005	217,985	867,312	84,849	90,989	253,040	1,513,675
	大正七年度末	1,791,690	184,357	381,662	1,291,256	92,936	154,294	282,303	2,202,451
	大正八年度末	2,082,062	108,690	869,068	2,247,870	196,317	118,915	364,558	3,796,728
大正九年度末	2,408,384	619,096	1,702,252	4,074,811	121,706	177,937	458,896	6,535,052	
大正九年度末	京 畿 道	90,445	13,775	55,823	378,437	16,923	31,682	78,671	561,036
大正九年度末	忠 清 北 道	97,617	4,083	34,006	355,578	4,855	7,662	27,196	429,295

27. 公立普通學校教

	内 地 人							
	副 教 員		代 用 教 員		教 員		合 計	
	人 員	俸給月額	人 員	俸給月額	人 員	俸給月額	人 員	俸給月額
累年比較	明治四十四年度末	253	14,793	18	385	21	147	
	大正元年度末	371	21,004	25	591	23	197	
	大正二年度末	428	23,886	30	670	23	290	

學校經費(續)

合計	支 出						合計
	俸給及諸給	旅 費	需用 費	雜給及雜費	翌年度繰越金	其ノ他	
653,476	158,249	19,464	45,260	53,057	8,790	368,020	653,476
302,814	104,495	13,846	30,818	41,735	961	14,959	302,814
541,268	195,157	31,520	46,320	60,348	—	207,923	541,268
574,179	170,119	39,788	30,752	23,813	15,106	294,601	574,179
368,819	126,517	21,861	34,502	38,506	19,525	127,008	368,819
328,130	109,193	16,482	52,340	26,591	26,734	96,730	328,130
7,821,206	2,390,663	303,055	580,027	660,066	1,006,915	2,881,079	7,821,206

公立普通學校資産(續)

	敷地及 附屬地	敷場其ノ 他建物	土地建物及物件價格						
			敷地及 附屬地	敷場其ノ 他建物	圖書	機械原本	器具	合計	
大 正 九 年 度 末	忠 清 南 道	130,561	5,256	33,774	251,419	7,425	12,865	22,380	327,863
	全 羅 北 道	163,876	6,063	42,510	205,084	7,018	19,076	29,750	308,438
	全 羅 南 道	402,870	11,333	119,342	537,326	13,964	11,488	47,348	729,468
	慶 尙 北 道	199,418	7,519	59,979	359,926	11,773	15,885	44,219	491,782
	慶 尙 南 道	136,270	79,696	198,487	365,838	11,717	12,838	48,153	637,033
	黄 海 道	65,582	3,543	31,997	222,409	8,016	11,081	26,773	300,276
	平 安 南 道	61,034	448,406	953,080	355,331	8,928	14,649	24,385	1,356,373
	平 安 北 道	184,073	26,660	71,061	288,625	9,074	9,162	25,002	402,924
	江 原 道	80,550	4,948	26,819	327,446	10,456	11,821	31,821	408,363
	咸 鏡 南 道	194,666	5,435	44,746	229,555	6,641	10,790	29,313	321,045
咸 鏡 北 道	601,422	2,379	31,128	197,839	4,916	8,388	23,885	266,156	
總 計	2,403,884	619,096	1,702,252	4,074,811	121,706	177,887	458,896	6,535,052	

員資格及俸給 (△印ハ講師ヲ示シ外書トス)

期	人 員								合計
	副 教 員		代 用 教 員		教 員		合 計		
	人 員	俸給月額	人 員	俸給月額	人 員	俸給月額	人 員	俸給月額	
累年比較	明治四十四年度末	253	14,793	18	385	21	147		
	大正元年度末	371	21,004	25	591	23	197		
	大正二年度末	428	23,886	30	670	23	290		

公立普通學校教

年 度	地 區	內 地 人 員						人 員
		導 師		代 用 教 員		人 員		
		人 員	俸給月額	人 員	俸給月額			
大 正 三 年 度 末		474	26,240	24	508	21	876	
大 正 四 年 度 末		535	29,111	25	713	28	531	
大 正 五 年 度 末		577	30,796	15	387	24	677	
大 正 六 年 度 末		619	33,188	22	686	31	728	
大 正 七 年 度 末		655	35,042	32	827	27	887	
大 正 八 年 度 末		748	49,012	45	1,318	29	910	
大 正 九 年 度 末		878	94,576	29	1,485	51	1,148	
大 正 九 年 度 末	京 畿 道 { 男女	110 10	18,298 710	115 71	2 2	170 120	85 60	189 18
	忠 清 北 道 { 男女	40 3	4,738 198	118 60	1	45	45	42 3
	忠 清 南 道 { 男女	61 6	6,800 373	112 62	—	—	—	72 9
	全 羅 北 道 { 男女	56 8	5,680 536	101 67	4 1	205 48	74 48	41 6
	全 羅 南 道 { 男女	69 13	7,664 926	111 71	7	288	37	69 8
	慶 尙 北 道 { 男女	74 6	8,831 464	119 77	3	180	43	66 7
	慶 尙 南 道 { 男女	67 10	8,008 731	119 73	2	90	45	49 14
	黃 海 道 { 男女	50 11	3,724 506	74 46	—	—	—	35 8
	平 安 南 道 { 男女	50 6	5,820 438	116 73	—	—	—	103 5
	平 安 北 道 { 男女	60 12	7,085 971	118 81	2	81	41	161 7
	江 原 道 { 男女	50 6	5,074 469	119 78	1	40	40	56 10
	咸 鏡 南 道 { 男女	53 4	5,900 317	112 79	1 1	75 37	75 37	92 4
	咸 鏡 北 道 { 男女	33 4	4,041 319	122 80	2	86	43	61 8
	總 計 { 男女計	779 878	87,618 94,576	112 108	7 29	540 1,435	78 51	1,086 1,148

員 資 格 及 俸 給 (續)

年 度	地 區	內 地 人 員						合 計	
		導 師		代 用 教 員		人 員	俸給月額		
		人 員	俸給月額	人 員	俸給月額				
大 正 三 年 度 末		474	26,240	24	508	21	876	1,704	47,752
大 正 四 年 度 末		535	29,111	25	713	28	531	1,848	53,242
大 正 五 年 度 末		577	30,796	15	387	24	677	1,067	56,371
大 正 六 年 度 末		619	33,188	22	686	31	728	2,120	61,747
大 正 七 年 度 末		655	35,042	32	827	27	887	2,215	70,733
大 正 八 年 度 末		748	49,012	45	1,318	29	910	2,400	98,019
大 正 九 年 度 末		878	94,576	29	1,485	51	1,148	3,078	200,970
大 正 九 年 度 末	京 畿 道 { 男女	110 10	18,298 710	115 71	2 2	170 120	85 60	402 42	28,602 2,072
	忠 清 北 道 { 男女	40 3	4,738 198	118 60	1	45	45	155 10	10,394 509
	忠 清 南 道 { 男女	61 6	6,800 373	112 62	—	—	—	226 21	14,730 835
	全 羅 北 道 { 男女	56 8	5,680 536	101 67	4 1	205 48	74 48	200 17	12,316 902
	全 羅 南 道 { 男女	69 13	7,664 926	111 71	7	288	37	253 31	15,892 1,640
	慶 尙 北 道 { 男女	74 6	8,831 464	119 77	3	180	43	248 10	16,939 1,019
	慶 尙 南 道 { 男女	67 10	8,008 731	119 73	2	90	45	242 32	16,054 1,065
	黃 海 道 { 男女	50 11	3,724 506	74 46	—	—	—	164 2	9,280 72
	平 安 南 道 { 男女	50 6	5,820 438	116 73	—	—	—	234 11	14,780 604
	平 安 北 道 { 男女	60 12	7,085 971	118 81	2	81	41	228 22	15,408 1,422
	江 原 道 { 男女	50 6	5,074 469	119 78	1	40	40	172 24	12,420 1,213
	咸 鏡 南 道 { 男女	53 4	5,900 317	112 79	1 1	75 37	75 37	168 10	11,502 589
	咸 鏡 北 道 { 男女	33 4	4,041 319	122 80	2	86	43	108 15	8,085 823
	總 計 { 男女計	779 878	87,618 94,576	112 108	7 29	540 1,435	78 51	2,800 275	186,480 14,408

28. 私立普通

	學校數	學級數	教 員 數			生		
			内地人	朝鮮人	計	第一學年		
						男	女	
累 年 比 較	大正三年度末	20	62	27	61	91	{男女} 732 106	
	大正四年度末	17	52	{男女} 75 10	49 10	64 20	524 120	
	大正五年度末	10	52	{男女} 19 6	45 7	64 13	541 86	
	大正六年度末	24	72	{男女} × 4 17 6 1	× 5 61 4 3	× 9 78 10 4	△ 1 △ 854 1 103	
	大正七年度末	30	110	{男女} × 5 20 6 4	× 2 89 4 14	× 7 115 10 18	1,217 375	
	大正八年度末	33	109	{男女} × 1 15 4	× 87 20	× 102 24	982 392	
	大正九年度末	38	136	{男女} × 4 14 2 2	× * 100 7 15	× * 114 9 17	1,589 502	
	大 正 九 年 度 末 總 計	京 畿 道	8	49	{男女} × 4 4 2 2	× 11 24 7 15	× 15 28 9 17	400 417
		全 羅 北 道	4	12	{男} 4	11	15	186
全 羅 南 道		3	10	{男} —	10	10	171	
慶 尙 南 道		2	6	{男女} —	6	6	70 2	
黄 海 道		3	11	{男女} 1 1	* 8	* 1 9 1	136 7	
平 安 北 道		1	3	{男} 1	3	4	5	
咸 鏡 南 道		11	30	{男女} —	26	26	355 49	
咸 鏡 北 道		6	15	{男女} 4	12	16	266 27	
總 計	88	196	{男女} × 4 14 2 2	× * 100 7 15	× * 114 9 17	1,589 502 2,091		

學 校 狀 況 (×印ハ兼務者*印ハ外國人
△印ハ内地人ヲ示シ外資トス)

徒 數				生 徒 異 動			
第二學年	第三學年	第四學年	計	入 學	卒 業	中途退學	死 亡
304 84	248 65	181 51	1,528 306	681 109	174 49	510 177	4 4
277 82	204 60	117 52	1,122 314	465 180	118 52	326 149	— 1
349 51	247 20	168 27	1,305 184	575 119	124 43	331 92	1 1
457 66	△ 273 1 56	202	△ 1,786 2 206	△ 1,096	181	371	1 1
△ 1 779	501	325	△ 2,822	1,456	256	718	4
202	119	94	790	663	84	204	3
596 241	515 159	310 100	2,403 892	1,547 367	281 81	775 224	11 1
1,066 303	726 136	408 89	3,789 1,030	2,358 815	355 126	902 309	9 4
213	187	95	895	504	86	178	1
249	130	89	885	714	123	273	4
137	50	20	393	302	20	93	2
90	63	27	351	300	23	80	—
40 2	30 —	16 —	156 4	87 2	14 —	43 —	— —
99	68	55	358	205	49	93	1
—	1	—	8	12 3	3	10	—
3	—	—	8	47	—	16	1
209	132	81	777	552	69	209	2
—	—	—	49	58	—	9	—
275 52	196 5	114 —	851 84	361 29	94 —	187 17	2 —
1,066 303	726 136	408 89	3,789 1,030	2,358 815	355 126	902 309	9 4
1,869	862	497	4,819	3,173	481	1,211	13

29. 官立高等普通學校狀況 (×印ハ兼務者ヲ示シ外籍トス)

年 度	學 級 數	職 員 數			生 徒 數					生 徒 異 動			經 費	
		内地人	朝鮮人	計	第一學年	第二學年	第三學年	第四學年	計	入學者	卒業者	中途退學者		
累 年	明治四十四年度末(2校)	12	4	17	53	104	148	65	18	395	335	30	150	70,920
	大正元年度末(2校)	14	0	14	60	203	110	100	43	456	294	43	103	103,681
	大正二年度末(2校)	17	3	20	64	233	150	93	91	567	315	90	154	185,444
	大正三年度末(2校)	19	3	22	68	263	177	130	98	668	352	93	162	167,945
	大正四年度末(2校)	21	2	23	70	310	231	162	119	832	367	119	99	142,944
比 較	大正五年度末(3校)	25	3	28	73	352	314	211	151	1,038	462	148	134	139,875
	大正六年度末(3校)	30	3	33	76	397	317	282	199	1,195	458	104	165	144,112
	大正七年度末(4校)	36	1	37	77	485	374	336	290	1,485	708	240	224	179,982
	大正八年度末(5校)	37	7	44	84	469	302	226	250	1,247	610	228	541	430,789
	大正九年度末(5校)	41	3	44	86	576	364	234	172	1,346	659	170	255	593,851
大 正 九 年 度 末	京城高等普通學校	13	1	14	45	173	98	72	74	417	186	79	79	182,543
	平壤高等普通學校	9	23	32	23	126	72	61	29	291	137	28	56	130,122
	大邱高等普通學校	8	2	10	18	92	50	43	44	220	121	41	63	106,283
	咸興高等普通學校	7	10	17	12	109	70	55	25	259	113	25	17	91,211
	全州高等普通學校	4	7	11	9	76	74	—	—	150	102	—	40	83,692
總 計(5校)	41	3	44	86	576	364	234	172	1,346	659	170	255	593,851	

30. 官立高等普通學校資産

年 度	敷地及附屬地	教場其ノ他建物	土 地 建 物 及 物 件 價 格					合 計	
			敷地及附屬地	教場其ノ他建物	圖書	機械標本	器具		
累 年	明治四十四年度末(2校)	17,191	1,939	58,429	66,390	2,734	7,776	8,580	143,915
比 較	大正元年度末(2校)	24,292	1,987	89,674	79,665	5,198	8,742	11,403	195,072
較	大正二年度末(2校)	25,815	2,416	131,920	110,935	44,053	11,535	16,774	320,277

官立高等普通學校資産 (續)

年 度	敷地及附屬地	教場其ノ他建物	土 地 建 物 及 物 件 價 格					合 計	
			敷地及附屬地	教場其ノ他建物	圖書	機械標本	器具		
累 年	大正三年度末(2校)	25,978	2,947	138,550	323,856	14,200	6,200	21,253	504,065
	大正四年度末(2校)	63,189	3,067	130,611	328,808	15,617	30,307	23,049	537,392
	大正五年度末(3校)	63,189	3,068	134,611	311,758	20,975	35,220	24,074	526,638
	大正六年度末(3校)	68,998	3,330	135,702	330,280	17,604	30,815	26,300	549,701
	大正七年度末(4校)	88,063	4,014	152,724	666,136	18,945	42,517	34,559	914,581
大 正 九 年 度 末	大正八年度末(5校)	89,170	3,932	126,648	658,211	43,961	37,823	40,435	807,076
	大正九年度末(5校)	97,671	5,770	189,755	900,179	49,467	40,100	62,805	1,242,306
	京城高等普通學校	15,326	2,677	134,148	331,190	38,703	20,000	20,015	844,056
	平壤高等普通學校	53,497	1,166	24,733	56,801	5,007	6,225	9,558	102,384
	大邱高等普通學校	13,111	942	20,489	100,006	3,073	8,530	9,374	141,477
咸興高等普通學校	15,737	505	10,385	44,320	1,815	4,380	12,344	73,244	
全州高等普通學校	—	420	—	67,862	804	965	11,514	81,145	
總 計(5校)	97,671	5,770	189,755	900,179	49,467	40,100	62,805	1,242,306	

31. 官立女子高等普通學校狀況 (×印ハ兼務者ヲ示シ外籍トス)

年 度	學 級 數	職 員 數			生 徒 數				生 徒 異 動			經 費	
		内地人	朝鮮人	計	第一學年	第二學年	第三學年	計	入學者	卒業者	中途退學者		
累 年	明治四十四年度末(1校)	3	1	4	2	29	42	24	95	39	24	20	19,964
	大正元年度末(1校)	3	1	4	1	16	—	—	16	12	—	14	20,220
	大正二年度末(1校)	3	1	4	1	32	27	28	87	48	28	23	34,533
	大正三年度末(2校)	4	1	5	1	31	20	28	88	49	28	16	55,004
	大正四年度末(2校)	5	1	6	1	34	16	26	98	59	44	24	56,563
大 正 九 年 度 末	大正五年度末(2校)	6	1	7	1	67	31	25	123	89	25	55	61,801
	大正六年度末(2校)	6	1	7	1	86	62	33	181	121	33	39	68,668
	大正七年度末(2校)	6	1	7	1	38	19	12	69	82	12	58	61,037
	大正八年度末(2校)	6	1	7	1	28	21	14	63	83	14	66	62,273
	大正九年度末(2校)	6	1	7	1	29	74	60	226	121	60	38	123,922
比 較	大正六年度末(2校)	6	1	7	1	28	18	14	60	83	14	60	175,113
	大正七年度末(2校)	6	1	7	1	31	22	18	71	133	71	70	62,273
	大正八年度末(2校)	6	1	7	1	36	41	17	94	82	19	47	123,922
	大正九年度末(2校)	6	1	7	1	37	54	60	179	80	65	92	175,113
	大正九年度末(2校)	6	1	7	1	43	54	53	227	171	53	45	175,113

官立女子高等普通學校資産 (續)

Table with columns for school level, staff count, student count, and expenses. Rows include Keio University and Keio Gijyuu University.

32. 官立女子高等普通學校資産

Table showing land and building assets for Keio University and Keio Gijyuu University from 1915 to 1920.

33. 私立高等普通學校狀況 (×印ハ兼務者*印ハ外)

Table showing the status of private higher general schools from 1913 to 1915.

私立高等普通學校狀況 (續)

Table showing the status of private higher general schools from 1916 to 1920, including Keio University and Keio Gijyuu University.

34. 私立女子高等普通學校狀況 (×印ハ兼務者*印ハ外)

Table showing the status of private women's higher general schools from 1913 to 1918.

私立女子高等普通學校狀況 (續)

年度	學級數	教員數	生徒數				生徒異動			
			第一學年	第二學年	第三學年	計	入學者	卒業者	中途退學者	死亡者
大正九年度末(5校)	{本科 15 技藝科 3}	{× 1 * 50}	218	100	76	394	327	70	112	2
大正九年度末	私立淑明女子高等普通學校(京城)	{本科 3 技藝科 1}	34	28	14	76	65	14	23	—
大正九年度末	私立進道明女子高等普通學校(京城)	{本科 3 技藝科 1}	26	18	8	52	37	8	8	—
大正九年度末	私立梨花女子高等普通學校(京城)	{本科 3 技藝科 2}	58	28	32	118	121	33	42	2
大正九年度末	私立好壽淑女子高等普通學校(開城)	{本科 3 技藝科 2}	55	19	15	89	58	15	8	—
大正九年度末	私立正源女子高等普通學校(平壤)	{本科 3 技藝科 2}	45	7	7	59	46	—	31	—
大正九年度末	總計(5校)	{本科 15 技藝科 3}	218	100	76	394	327	70	112	2

35. 朝鮮人學校教員養成機關

年度	學級數	生徒數	生徒異動				
			入學者	卒業者	中途退學者	死亡者	
明治四十四年度末	10	348	287	146	38	1	
大正元年度末	8	321	199	146	25	2	
大正二年度末	10	380	260	224	43	1	
大正三年度末	8	264	94	170	5	2	
大正四年度末	6	188	111	188	5	1	
大正五年度末	4	107	110	107	3	—	
大正六年度末	4	108	111	107	2	2	
大正七年度末	4	117	119	117	1	1	
大正八年度末	7	194	194	181	12	1	
大正九年度末	8	182	198	181	15	1	
大正九年度末	京城高等普通學校	{師範科 1 臨時教員養成所 2}	29	32	29	3	—
大正九年度末	平壤高等普通學校	{師範科 1 臨時教員養成所 2}	19	19	18	1	—
大正九年度末	京城女子高等普通學校	{師範科 1 臨時教員養成所 2}	20	22	22	—	—
大正九年度末	平壤女子高等普通學校	{師範科 1 臨時教員養成所 2}	20	22	19	2	—
大正九年度末	總計	8	182	198	181	15	1

36. 實業學校狀況 (教員中×印ハ兼務者*印ハ外人△印ハ支那人ヲ示シ外背トス)

年度	學級數	教員數			生徒數				生徒異動				經費
		内地人	朝鮮人	計	第一學年	第二學年	第三學年	計	入學者	卒業者	中途退學者	死亡者	
明治四十四年度末(15校)	31	67	26	93	609	209	—	878	802	418	276	2	87,099
大正元年度末(14校)	27	× 12 30	× 2 19	× 14 58	398	340	—	738	575	332	232	2	111,038
大正二年度末(14校)	28	× 19 41	× 5 14	× 24 55	591	323	—	824	690	314	241	—	94,755
大正三年度末(15校)	30	53	16	69	501	414	—	915	735	407	302	3	97,845
大正四年度末(15校)	30	× 13 52	× 1 15	× 14 67	588	442	—	1,030	764	430	237	3	101,163
大正五年度末(15校)	31	× 11 55	× 1 17	× 12 72	645	500	—	1,151	802	497	237	7	111,002
大正六年度末(15校)	31	× 11 55	× 1 17	× 12 72	701	540	—	1,241	971	616	298	4	109,539
大正七年度末(17校)	33	× 11 57	× 1 17	× 12 74	649	572	—	1,221	852	535	336	2	144,773
大正八年度末(17校)	35	× 11 67	× 3 18	× 14 85	458	502	—	960	790	509	447	4	100,778
大正九年度末(19校)	39	× 16 72	× 3 22	× 19 94	682	416	14	1,112	1,035	377	368	27	303,404
大正九年度末	京城公立農業學校	2	× 3 4	× 3 5	23	23	—	46	34	23	11	1	43,486
大正九年度末	濟州公立農業學校	2	× 1 3	× 1 4	24	29	—	53	50	29	28	—	13,235
大正九年度末	公州公立農業學校	2	5	1	6	43	22	—	65	53	22	13	14,002
大正九年度末	全州公立農業學校	2	× 3 5	× 1 6	× 4 31	* 15 20	* 11 20	—	* 77 50	* 8 28	* 5 17	* 22	15,285
大正九年度末	群山公立農業學校	2	4	1	5	30	24	—	54	54	16	33	13,476
大正九年度末	光州公立農業學校	2	× 1 3	× 1 2	× 2 5	* 6 44	30	—	80	50	* 17 8	—	15,372
大正九年度末	濟州公立農業學校	2	× 1 2	× 1 3	65	27	—	92	62	—	6	1	5,145
大正九年度末	大邱公立農業學校	{本科 2 別科 1}	5	1	6	39 22	23	—	62 22	51 23	23 —	10 0	17,076
大正九年度末	晉州公立農業學校	2	3	2	5	38	20	—	58	47	20	25	41,587
大正九年度末	海州公立農業學校	2	× 4 4	× 1 5	38	26	—	64	51	25	13	—	14,360
大正九年度末	平壤公立農業學校	3	6	1	7	34	7	3	44	50	3	24	16,424
大正九年度末	安州公立農業學校	2	4	2	6	34	14	—	48	40	13	9	11,688

實業學校狀況(續)

學級數	教員數			生徒數				生徒異動				經費		
	內地人	朝鮮人	計	第一學年	第二學年	第三學年	計	入學者	卒業者	中途退學者	死亡者			
農 業 學 校	義州公立農業學校	2	1	1	13	20	—	33	70	20	57	1	12,578	
	寧邊公立農業學校	2	1	1	5	42	30	72	71	30	33	—	12,173	
	春川公立農業學校	2	1	1	5	40	33	73	40	33	5	—	11,000	
	咸興公立農業學校	3	2	2	5	23	11	85	90	33	20	—	10,327	
	北青公立農業學校	2	1	1	3	22	—	53	30	10	5	—	11,705	
	鏡城公立農業學校	2	3	2	5	10	—	31	73	12	25	1	13,359	
	總計(18校)	80	16	3	10	652	410	14	1,112	1,085	677	868	27	303,404
商 業 學 校	明治四十四年度末(2校)	6	11	3	14	97	94	25	216	138	46	56	1	26,536
	大正元年度末(3校)	9	15	5	20	179	129	86	394	218	72	93	—	33,008
	大正二年度末(3校)	9	21	4	25	169	110	98	383	212	87	136	—	45,361
	大正三年度末(3校)	9	22	3	25	158	120	81	359	218	54	180	—	46,968
	大正四年度末(3校)	9	24	5	29	183	128	81	392	225	80	93	—	47,808
	大正五年度末(4校)	12	23	5	28	234	171	107	512	334	134	142	1	61,952
	大正六年度末(4校)	14	21	2	23	237	191	96	524	304	143	154	—	62,162
	大正七年度末(4校)	15	24	2	26	239	190	110	529	278	130	117	1	95,076
	大正八年度末(5校)	20	42	8	50	205	182	108	495	368	182	210	2	108,074
	大正九年度末(9校)	29	57	10	67	467	197	142	796	783	220	200	1	168,179
大 正 九 年 度 末	仁川公立商業學校	3	4	2	4	52	27	17	96	66	17	—	29,305	
	開城公立商業學校	3	0	1	7	43	31	12	86	45	12	24	—	19,788
	江景公立商業學校	1	1	1	1	25	—	—	34	36	—	10	—	5,030
	釜山公立商業學校	3	0	1	7	68	30	35	142	70	35	17	—	20,790
	嶺南公立工商學校	3	10	1	20	30	20	15	73	41	16	7	—	28,080
	總計	88	10	3	13	602	307	172	1,022	806	306	240	27	303,404

實業學校狀況(續)

學級數	教員數			生徒數				生徒異動				經費		
	內地人	朝鮮人	計	第一學年	第二學年	第三學年	計	入學者	卒業者	中途退學者	死亡者			
商 業 學 校	成興公立商業學校	1	2	1	2	—	—	51	59	—	1	3	—	0,416
	會寧公立商業學校	1	1	1	1	—	—	38	50	—	2	5	—	?
	私立韓商商業學校	3	18	3	3	10	50	40	24	120	63	23	5	53,760
	私立開城學堂	3	5	1	0	35	15	13	66	235	75	72	1	5,045
	總計(9校)	20	8	11	11	457	197	142	706	703	200	200	1	168,179

37. 公立實業學校資產

學級數	敷地及附屬地	敷場其 他建物	土地建物及物件價格						合計
			敷地及附屬地	敷場其 他建物	圖書	機械標本	器具	合計	
農 業 學 校	明治四十四年度末	82,391	1,278	41,326	31,075	3,400	6,865	11,085	93,700
	大正元年度末	104,295	23,861	41,440	48,920	6,671	8,545	12,396	117,972
	大正二年度末	273,529	2,054	38,330	49,263	7,060	9,263	15,922	119,838
	大正三年度末	280,522	2,544	49,670	56,865	8,335	8,864	17,800	141,534
	大正四年度末	315,550	3,169	40,826	59,293	7,828	8,856	18,618	165,421
	大正五年度末	265,170	3,415	36,974	59,523	6,822	8,923	18,957	161,190
	大正六年度末	247,995	10,389	29,864	100,393	8,073	11,107	20,757	169,604
	大正七年度末	345,328	6,412	42,488	100,424	9,378	12,285	22,064	187,580
	大正八年度末	420,163	8,488	65,066	110,908	8,798	13,163	25,512	223,447
	大正九年度末	520,052	4,652	156,648	123,375	10,769	14,904	30,429	336,125
大 正 九 年 度 末	京城公立商業學校	11,484	426	4,451	676	124	1,024	2,732	9,007
	清州公立商業學校	7,359	265	1,271	6,580	1,352	1,200	1,505	11,063
	公州公立商業學校	8,116	263	3,168	3,413	894	1,363	3,385	12,223
	全州公立商業學校	43,944	314	1,695	17,205	970	2,283	4,834	26,987
	群山公立商業學校	—	122	—	5,084	183	200	1,336	6,898
	光州公立商業學校	11,581	379	3,475	5,200	318	174	1,240	10,407
	濟州公立商業學校	3,373	148	1,323	2,270	76	81	284	4,034
	大邱公立商業學校	97,996	426	97,996	17,730	220	110	450	116,506
	晉州公立商業學校	116,104	269	23,587	3,343	712	2,056	1,752	31,450
	海州公立商業學校	118,412	277	2,479	9,243	2,294	1,522	3,100	18,728
平壤公立商業學校	—	368	—	1,363	430	705	680	3,184	
安州公立商業學校	3,483	266	896	14,310	160	318	617	16,277	

公立實業學校資產(續)

學年度	校名	敷地及附屬地		土地建物及物件價格					
		面積	坪數	面積	坪數	圖書	機械	器具	合計
大正九年	義州公立農業學校	80,070	184	800	3,030	200	370	1,100	6,180
	寧邊公立農業學校	1,058	182	400	6,780	1,170	720	1,505	10,581
	春川公立農業學校	5,933	226	11,865	16,083	496	1,214	2,043	31,752
	咸興公立農業學校	3,381	253	814	6,477	544	859	1,710	10,401
	北青公立農業學校	783	274	117	3,010	491	507	604	5,299
	鏡城公立農業學校	75	12	2,257	378	127	172	1,842	4,209
總計(18校)	520,052	4,652	150,948	123,475	10,709	14,004	39,120	880,125	
大正九年	明治四十四年度末	1,026	219	—	—	—	—	—	—
	大正元年度末	1,026	215	10,200	10,750	1,136	1,487	3,002	26,685
	大正二年度末	1,112	279	11,120	12,710	1,838	1,823	4,504	31,995
	大正三年度末	1,112	266	11,120	12,100	2,272	1,943	5,124	32,640
	大正四年度末	1,112	51	11,120	2,040	1,512	1,155	3,350	19,177
	大正五年度末	1,112	250	11,120	10,360	1,727	1,565	4,910	23,691
	大正六年度末	3,881	664	16,120	30,785	2,254	2,603	11,814	63,574
	大正七年度末	3,881	664	16,120	30,660	2,669	2,756	12,256	64,461
	大正八年度末	3,878	664	27,240	21,854	3,268	3,198	15,047	70,607
	大正九年度末	5,592	20,459	22,954	53,434	4,134	6,596	22,711	106,799
大正九年	仁川公立商業學校	680	10,200	108	5,724	1,848	2,361	3,025	13,156
	開城公立商業學校	—	—	—	—	548	713	4,155	5,414
	江景公立商業學校	—	—	—	—	111	515	1,437	2,063
	釜山公立商業學校	1,112	250	22,240	15,540	817	802	3,095	42,494
	鎮南浦公立商工學校	2,800	5,000	405	20,300	685	1,200	7,900	30,470
	咸興公立商業學校	1,000	5,000	111	3,870	120	975	1,949	12,025
	會寧公立商業學校	—	—	—	—	27	—	1,150	1,177
總計(7校)	5,592	20,459	22,954	50,404	4,134	6,596	22,711	106,799	

38. 簡易實業學校狀況 (×印ハ兼務者ヲ示シ外書トス)

學年度	學校數	學級數	教員數			生徒數				生徒異動			
			内地人	朝鮮人	計	第一學年	第二學年	第三學年	計	入學者	卒業者	中途退學者	死亡者
明治四十四年度末	17	22	34	22	59	461	18	—	479	902	294	414	1
大正元年度末	36	45	× 53	× 42	× 95	817	76	—	893	1,029	457	799	5

簡易實業學校狀況(續)

學年度	學校數	學級數	教員數			生徒數				生徒異動				
			内地人	朝鮮人	計	第一學年	第二學年	第三學年	計	入學者	卒業者	中途退學者	死亡者	
大正九年	大正二年度末	61	71	× 00	× 82	× 178	1,140	66	—	1,215	1,064	803	931	2
	大正三年度末	61	72	× 80	× 84	× 164	1,237	73	—	1,310	1,083	740	807	4
	大正四年度末	68	79	× 97	× 76	× 173	1,444	90	—	1,540	1,362	1,035	747	2
	大正五年度末	74	80	× 98	× 79	× 177	1,360	146	—	1,500	1,362	1,077	753	1
	大正六年度末	75	90	× 101	× 70	× 171	1,409	170	—	1,579	2,089	1,205	874	5
	大正七年度末	69	83	× 88	× 30	× 127	1,163	190	8	1,361	1,760	1,050	684	15
大正九年	大正八年度末	66	82	× 66	× 23	× 94	784	165	7	950	1,206	734	512	5
	大正九年度末	41	63	× 28	× 7	× 35	644	144	—	788	904	720	399	5
	京畿道	9	12	× 12	× 9	× 15	197	33	—	230	327	365	134	2
	忠清北道	1	1	× 1	× 1	× 1	12	—	—	12	64	41	29	1
	忠清南道	3	3	2	3	5	47	—	—	47	29	—	3	—
	全羅北道	2	6	6	1	7	20	14	—	34	23	1	8	1
	全羅南道	2	3	× 1	× 2	× 3	56	35	—	91	65	42	12	—
	慶尙北道	3	3	× 3	× 2	× 5	26	17	—	43	50	42	17	—
	慶尙南道	1	2	× 1	× 1	× 2	14	4	—	18	8	4	—	—
	黃海道	4	6	4	2	6	47	3	—	50	67	37	29	—
平安南道	3	11	2	2	4	43	—	—	43	112	38	53	—	
平安北道	3	4	× 2	× 7	× 9	36	3	—	39	5	24	11	1	
江原道	3	3	× 3	× 3	× 6	33	—	—	33	60	35	19	—	
咸鏡南道	4	5	× 2	× 3	× 5	81	24	—	105	122	63	64	—	
咸鏡北道	3	4	× 3	× 1	× 4	32	11	—	43	62	23	26	—	
總計	41	63	× 28	× 7	× 35	644	144	—	788	904	720	399	5	

39. 京城專修學校狀況 (×印ハ兼務者ヲ示シ外書トス)

	學教數	職 員 數			生 徒 數				生 徒 異 動			經 費
		内地人	朝鮮人	計	第一學年	第二學年	第三學年	計	入學	卒業	中途退學	
明治四十四年度末	3	12	1	13	21	17	20	64	26	24	22	15,081
大正元年度末	3	11	1	12	35	15	17	67	50	17	26	22,500
大正二年度末	3	9	1	10	65	34	14	113	86	14	24	21,140
大正三年度末	3	8	1	9	48	63	32	143	53	32	5	20,800
大正四年度末	3	8	2	10	40	45	56	141	42	56	10	20,800
大正五年度末	3	1	1	2	50	38	41	129	57	41	11	20,800
大正六年度末	3	9	1	10	48	47	34	129	51	34	8	19,866
大正七年度末	3	7	2	9	49	43	45	137	53	41	10	20,157
大正八年度末	3	9	1	10	40	36	34	110	48	34	35	20,381
大正九年度末	3	9	1	10	39	40	28	107	52	28	19	30,983

40. 京城專修學校資産

	敷地及附屬地	敷場其ノ他建物	土 地 建 物 及 物 件 價 格				合 計	
			敷地及附屬地	敷場其ノ他建物	圖 書	機械原本		
明治四十四年度末	2,559	677	127,950	11,542	2,480	150	2,220	144,348
大正元年度末	2,559	677	127,050	15,460	1,900	160	2,200	147,760
大正二年度末	2,559	677	70,770	13,540	2,400	200	2,000	94,910
大正三年度末	2,572	736	77,160	21,370	2,600	270	2,166	103,575
大正四年度末	2,572	734	43,726	21,370	2,800	286	2,168	70,357
大正五年度末	2,572	734	43,726	21,370	2,020	330	2,225	70,680
大正六年度末	2,572	734	43,726	21,370	3,030	332	2,216	70,733
大正七年度末	2,572	734	43,726	21,370	3,264	405	2,287	71,061
大正八年度末	2,572	734	43,726	21,370	3,488	405	2,609	71,607
大正九年度末	2,572	734	43,726	21,370	3,828	443	2,859	72,235

41. 京城醫學專門學校狀況 (×印ハ兼務者ヲ示シ外書トス)

	學教數	職 員 數			生 徒 數				生 徒 異 動				經 費	
		内地人	朝鮮人	計	第一學年	第二學年	第三學年	第四學年	計	入學者	卒業者	退學者		死亡者
大正五年度末	4	34	1	35	朝鮮人 54 内地人 25	58	43	40	204	40	48	22	—	20,407
大正六年度末	4	36	—	36	朝鮮人 50 内地人 24	39	52	44	104	26	44	21	—	22,730
大正七年度末	4	37	1	38	朝鮮人 60 内地人 27	47	36	48	107	58	37	1	1	30,330
大正八年度末	4	34	2	36	朝鮮人 51 内地人 20	38	25	27	141	69	31	79	2	106,302
大正九年度末	4	33	1	34	朝鮮人 65 内地人 30	41	36	24	166	34	15	2	5	134,573

42. 京城醫學專門學校資産

	敷地及附屬地	敷場其ノ他附屬地	土 地 建 物 及 物 件 價 格				合 計	
			敷地及附屬地	敷場其ノ他建物	圖 書	機械原本		
大正五年度末	—	155	—	11,545	2,234	22,247	4,535	40,561
大正六年度末	4,834	392	18,823	34,773	2,635	24,119	5,380	85,339
大正七年度末	5,312	580	29,946	58,056	3,102	26,057	6,750	123,911
大正八年度末	5,312	580	29,946	58,056	4,022	29,159	11,563	132,746
大正九年度末	5,312	936	29,946	64,134	9,036	33,332	16,638	153,086

43. 京城工業專門學校狀況 (×印ハ兼務者ヲ示シ外書トス)

	學 科	職 員 數			生 徒 數				生 徒 異 動				經 費	
		内地人	朝鮮人	計	第一學年	第二學年	第三學年	選科	計	入學者	卒業者	退學者		死亡者
大正五年度末	本 校 附屬工業 傳習所	× 9 31	3	34	朝鮮人 19	10	—	—	29	23	—	5	—	78,116
					内地人 17	8	—	—	25	19	—	2	—	
大正六年度末	本 校 附屬工業 傳習所	× 10 48	4	52	朝鮮人 50	28	—	—	78	61	25	33	—	80,150
					内地人 42	24	—	—	66	47	23	17	—	
大正七年度末	本 校 附屬工業 傳習所	× 11 46	4	50	朝鮮人 32	14	10	3	59	31	10	7	—	99,197
					内地人 24	15	8	5	52	31	8	5	—	
大正七年度末	本 校 附屬工業 傳習所	× 11 46	4	50	朝鮮人 31	28	—	—	59	48	22	38	—	99,197
					内地人 40	32	—	1	73	46	25	23	—	
大正七年度末	本 校 附屬工業 傳習所	× 11 46	4	50	朝鮮人 33	23	12	2	70	32	11	5	—	99,197
					内地人 19	23	14	—	56	18	13	2	—	
大正七年度末	本 校 附屬工業 傳習所	× 11 46	4	50	朝鮮人 18	21	—	—	39	30	18	22	—	99,197
					内地人 25	28	—	—	53	30	27	7	—	

京城工業專門學校狀況 (續)

學科	職員數			生徒數					生徒異動				經費
	内地人	朝鮮人	計	第一學年	第二學年	第三學年	選科	計	入學者	卒業者	退學者	死亡者	
大正八年度末	本校	×11	×11	朝鮮人	24	15	14	—	53	40	11	48	—
				内地人	17	17	24	—	58	21	22	4	1
大正九年度末	本校	×12	×12	朝鮮人	26	12	8	—	46	25	8	28	—
				内地人	19	15	17	—	51	19	10	0	1
大正八年度末	附屬工業傳習所	×11	×11	朝鮮人	17	9	—	—	26	40	—	49	—
				内地人	30	18	—	—	48	30	—	18	1
大正九年度末	附屬工業傳習所	×12	×12	朝鮮人	10	4	5	—	25	33	0	30	—
				内地人	32	25	17	—	74	30	17	0	2

44. 京城工業專門學校資産

	敷地及附屬地	教場其ノ他附屬地	土地建物及物件價格					合計
			敷地及附屬地	教場其ノ他附屬地	圖書	機械標本	器具	
大正五年度末	7,723	2,304	23,247	182,059	3,741	17,593	24,082	251,322
大正六年度末	7,723	2,304	23,247	182,059	4,595	26,027	30,046	267,174
大正七年度末	7,723	2,304	23,247	182,059	5,195	22,194	30,662	263,957
大正八年度末	7,723	2,361	23,247	182,059	8,200	34,015	39,559	288,349
大正九年度末	9,456	2,553	38,897	210,070	9,313	44,277	50,539	353,696

45. 水原農林專門學校狀況 (×印ハ兼務者*印ハ内地人ヲ示シ外籍トス)

學科	學級數	職員數			生徒數	入學者	卒業者	中途退學者	經費
		内地人	朝鮮人	計					
明治四十四年度末	3	9	3	12	94	40	28	8	34,076
大正元年度末	3	9	3	12	101	40	24	6	31,955
大正二年度末	3	11	3	14	112	40	28	11	31,117
大正三年度末	3	11	3	14	106	40	28	5	31,498
大正四年度末	3	9	3	12	105	40	33	8	28,454
大正五年度末	3	7	3	10	102	40	37	10	24,870
大正六年度末	本科	2	8	1	9	—	25	—	26,954
	專門科	1	8	—	8*	7*	—	—	
大正七年度末	本校附屬農林學校	×	4	—	4*	15*	15*	—	1
大正八年度末	本科	3	6	2	0*	20*	1*	7	32,442
大正九年度末	本科	×	11	2	13*	26*	11*	—	3
			12	3	15	17	8	5	167,424

46. 水原農林專門學校資産

	敷地及附屬地	教場其ノ他建物	土地建物及物件價格					合計
			敷地及附屬地	教場其ノ他建物	圖書	機械標本	器具	
大正五年度末	42,403	1,238	6,076	86,561	4,804	4,139	12,024	143,004
大正六年度末	42,403	1,238	6,076	86,561	5,870	4,788	13,420	146,730
大正七年度末	47,727	1,393	7,522	90,738	6,210	5,685	11,565	130,900
大正八年度末	47,727	1,393	7,473	90,738	6,690	6,141	17,100	134,202
大正九年度末	57,849	1,430	12,422	100,108	7,214	7,332	18,492	145,508

47 私立セブランス聯合醫學專門學校狀況 (×印ハ兼務者ヲ示シ外籍トス)

學級數	教員數			生徒數					生徒異動				
	内地人	朝鮮人	外國人	計	第一學年	第二學年	第三學年	第四學年	計	入學者	卒業者	退學者	死亡者
大正六年度末	4	×1	×1	9	×2	21	9	13	10	53	140	10	9
大正七年度末	4	×2	×1	7	×2	15	18	10	12	55	20	11	8
大正八年度末	4	×2	×1	6	×3	18	9	15	8	50	19	8	16
大正九年度末	4	×4	×5	9	×4	20	10	8	15	62	—	—	—

大正九年度ニ於テ生徒ノ異動ナキハ大正八年發症事件ノ爲長期間休校シタルニ依ル

48. 私立延禧專門學校狀況

學級數	教員數				生徒數					生徒異動			
	内地人	朝鮮人	外國人	計	第一學年	第二學年	第三學年	第四學年	計	入學者	卒業者	退學者	死亡者
大正六年度末	9	2	3	8	13	28	18	13	—	59	80	—	30
大正七年度末	14	4	3	7	14	18	14	13	11	56	39	21	26
大正八年度末	5	4	3	7	14	6	4	—	2	12	11	2	37
大正九年度末	8	1	10	10	21	38	11	7	—	56	70	3	23

本校ハ文學、神學、商業、農業、數理及物理ノ五科ヲ置ケ

49. 私立各種學校狀況 (×印ハ女教員*印ハ内地人ヲ示シ外籍トス)

學校數	學級數	教員數				生徒數			經費	
		内地人	朝鮮人	外國人	計	男	女	計		
明治四十四年度末	901	2,122	187	2,008	—	2,195	36,815	1,725	38,540	411,000
大正四年度末	566	1,557	22	1,106	—	1,128	15,274	3,718	18,992	161,660

私立各種學校狀況 (續)

	學校數	學級數	教 員 數				生 徒 數			經 費		
			內地人	朝鮮人	外國人	計	男	女	計			
累 年 比 較	大正元年度末	一般	823	2,251	124	1,055	0	1,785	34,280	1,088	35,977	303,780
		宗教	494	1,591	29	1,070	49	1,148	14,574	4,792	19,336	169,539
	大正二年度末	一般	800	2,059	123	1,688	—	1,811	34,897	1,720	36,617	363,419
		宗教	477	1,530	30	1,127	52	1,209	16,514	5,983	20,807	231,252
	大正三年度末	一般	745	1,835	109	1,544	—	1,653	31,135	1,616	32,750	334,520
		宗教	462	1,334	43	1,071	46	1,160	15,137	5,988	21,125	267,130
	大正四年度末	一般	660	1,495	101	1,463	—	1,554	28,556	1,738	30,294	300,746
		宗教	422	1,113	48	1,052	74	1,174	15,000	6,430	21,430	200,123
	大正五年度末	一般	583	1,348	93	1,184	2	1,279	26,413	1,408	27,821	200,067
		宗教	386	1,062	87	991	63	1,121	13,049	6,873	20,822	395,077
	大正六年度末	一般	497	1,087	78	1,008	1	1,087	23,709	1,060	24,769	259,229
		宗教	325	1,034	37	713	60	816	12,829	6,045	18,874	265,445
	大正七年度末	一般	463	1,030	63	957	1	1,021	17,137	1,073	18,210	296,532
		宗教	312	973	48	736	46	830	11,813	5,174	16,987	263,588
	大正八年度末	一般	430	974	54	840	1	895	19,021	1,058	20,079	388,656
		宗教	260	815	29	616	39	684	9,777	5,119	14,896	325,325
	大正九年度末	一般	378	877	2	13	2	17	19,924	2,812	22,736	451,010
		宗教	275	911	12	743	49	804	20,832	7,440	28,272	536,411
大 正 九 年 度 末	京 畿 道	一般	42	134	17	146	1	164	3,108	1,812	4,920	100,552
		宗教	37	155	7	178	19	204	2,987	1,251	4,238	136,942
	忠 清 北 道	一般	6	5	—	5	—	5	187	—	187	1,046
		宗教	4	7	—	6	—	6	130	36	166	2,446
	忠 清 南 道	一般	2	3	1	7	2	10	104	—	104	2,727
		宗教	8	26	—	14	2	16	974	186	1,160	17,044
	全 羅 北 道	一般	6	13	8	20	—	28	412	40	452	84,972
		宗教	13	42	1	14	6	20	768	485	1,253	31,435
	全 羅 南 道	一般	2	4	1	5	—	6	128	28	156	2,289
		宗教	5	33	1	17	2	20	494	307	801	19,303
	慶 尙 北 道	一般	10	31	1	3	—	4	437	271	708	13,347
		宗教	19	44	1	30	2	40	1,174	427	1,601	34,001
	慶 尙 南 道	一般	19	45	2	38	—	40	1,024	3	1,027	17,914
		宗教	7	37	—	26	3	29	903	522	1,425	23,664

私立各種學校狀況 (續)

	學校數	學級數	教 員 數				生 徒 數			經 費		
			內地人	朝鮮人	外國人	計	男	女	計			
大 正 九 年 度 末	黃 海 道	一般	10	36	1	29	—	30	783	152	935	15,100
		宗教	31	100	—	63	—	63	1,016	909	2,826	26,091
	平 安 南 道	一般	45	112	3	99	—	102	1,881	61	1,942	18,958
		宗教	79	249	2	195	9	206	4,703	1,548	6,251	96,491
	平 安 北 道	一般	56	105	1	79	—	80	2,972	10	2,982	53,671
		宗教	49	159	1	143	—	144	5,902	1,173	7,075	110,420
	江 原 道	一般	15	35	—	35	—	35	795	14	809	12,727
		宗教	8	16	—	9	—	9	154	166	320	10,469
	咸 鏡 南 道	一般	116	255	—	284	—	284	5,636	204	5,900	102,373
		宗教	12	33	—	33	7	40	656	342	998	18,456
	咸 鏡 北 道	一般	43	99	2	129	—	131	2,457	157	2,614	25,334
		宗教	3	10	—	6	1	7	71	88	159	4,440
	總 計	一般	378	877	2	13	2	17	19,924	2,812	22,736	451,010
		宗教	275	911	12	743	49	804	20,832	7,440	28,272	536,411

50. 書 堂 狀 況 (×印ハ女教員ヲ示シ外書トス)

	書 堂 數	教 員 數	生 徒 數			經 費	
			男	女	計		
累 年 比 較	明治四十四年度末	16,540	16,771	141,034	570	141,604	466,214
大 正 九 年 度 末	大正元年度末	18,238	18,435	168,728	349	169,077	591,476
	大正二年度末	20,268	20,807	195,298	391	195,689	706,724
	大正三年度末	21,358	21,570	203,864	297	204,161	687,961
	大正四年度末	23,441	23,074	229,028	522	229,550	734,207
	大正五年度末	25,486	25,831	253,614	917	259,531	864,504
	大正六年度末	24,294	24,507	264,023	812	264,835	1,143,515
	大正七年度末	23,369	23,590	260,146	829	260,975	1,567,171
	大正八年度末	24,030	24,173	275,261	659	275,920	2,398,680
	大正九年度末	25,482	25,602	290,983	1,642	292,625	1,968,957

書 堂 狀 況 (續)

	書 堂 數	教 員 數	生 徒 數			經 費
			男	女	計	
大 正 九 年 度	2,551	2,558	27,528	254	27,782	255,726
京 畿 道	990	995	6,902	—	6,902	64,573
忠 清 南 道	1,745	1,751	13,855	75	13,930	124,327
全 羅 北 道	1,537	1,537	13,065	35	13,100	121,884
全 羅 南 道	2,482	2,491	34,504	48	34,552	188,568
慶 尙 北 道	1,800	1,881	18,330	73	18,403	121,806
慶 尙 南 道	1,898	1,907	22,359	128	22,487	163,491
黃 海 道	2,992	3,006	34,706	611	35,407	226,063
平 安 南 道	2,040	2,052	26,018	52	26,070	145,775
平 安 北 道	2,323	2,336	37,362	85	37,447	197,812
江 原 道	2,405	2,423	21,032	138	21,170	158,013
咸 鏡 南 道	1,937	1,987	25,890	125	26,015	124,347
咸 鏡 北 道	663	675	9,342	18	9,360	75,582
總 計	25,492	25,602	200,988	1,642	202,625	1,968,957

52. 圖 書 館

	種 別	所 在 地	創 立 年 月	圖 書 冊 數		
				和 漢 書	洋 書	
累 年 比 較	大 正 二 年 度 (4)	—	—	23,695	725	
	大 正 三 年 度 (10)	—	—	26,036	806	
	大 正 四 年 度 (15)	—	—	31,890	890	
	大 正 五 年 度 (15)	—	—	34,374	948	
	大 正 六 年 度 (16)	—	—	36,258	880	
	大 正 七 年 度 (16)	—	—	39,430	1,084	
	大 正 八 年 度 (21)	—	—	44,359	1,444	
	大 正 九 年 度 (18)	—	—	58,301	2,140	
	大 正 九 年 度	京 畿 道	私 立	京 府	大 正 9-11	22,952
京 府				大 正 9-7	9,695	—
京 府				大 正 4-3	1,395	332
京 府				大 正 2-5	567	5
京 府				大 正 4-7	185	—
忠 清 南 道		私 立	大 田 郡	大 正 2-8	767	183
			大 田 郡	大 正 4-9	81	701
			大 田 郡	大 正 3-12	1,506	2
全 羅 北 道		私 立	群 山 府	大 正 3-7	4,510	106
			群 山 府	大 正 4-12	1,358	12
			群 山 府	大 正 4-3	305	47
			群 山 府	—	—	—

51. 官 費 留 學 生 狀 況 (內 地 留 學)

	學 科													合 計
	政 法	農 林	蠶 桑	水 產	工 業	商 業	醫 學	教 育	美 術	音 樂	其 他	合 計		
明 治 四 十 四 年 度 末	2	13	4	1	8	4	7	2	—	—	3	44		
大 正 元 年 度 末	1	18	—	—	10	6	10	2	—	—	3	50		
大 正 二 年 度 末	—	14	4	—	12	8	11	2	—	—	1	47		
大 正 三 年 度 末	—	11	—	2	10	4	16	2	—	—	2	47		
大 正 四 年 度 末	—	4	—	—	7	2	10	2	—	—	1	26		
大 正 五 年 度 末	—	5	—	1	4	3	10	5	—	—	1	29		
大 正 六 年 度 末	—	4	—	1	2	1	4	4	—	—	1	17		
大 正 七 年 度 末	—	5	—	1	4	4	8	6	—	—	2	30		
大 正 八 年 度 末	—	6	—	2	6	10	11	9	—	—	3	47		
大 正 九 年 度 末	—	2	—	—	3	8	7	10	1	1	3	35		

狀 書 況

開 館 日 數	閱 覽 人 員	本 年 度 收 入 總 額		本 年 度 支 出 總 額		設 立 者
		閱 覽 料	其 他	經 常 費	臨 時 費	
2,472	16,435	232	1,582	1,770	566	—
3,107	20,708	157	2,156	2,271	638	—
4,003	27,425	125	3,640	3,144	607	—
4,531	31,274	127	3,731	2,680	196	—
5,023	46,624	332	15,628	2,613	274	—
6,884	22,066	1,232	3,006	2,709	624	—
5,826	28,496	584	2,631	4,988	1,066	—
5,556	56,282	235	3,249	22,296	941	—
82	807	—	541	378	129	尹 滿 仁 安 開 鐵 川 城 益 城 督 理 會 合 會 一
223	21,636	—	—	14,614	888	
350	3,520	—	—	144	8	
365	343	—	—	—	—	
365	120	—	—	—	—	
281	120	—	—	—	—	大 田 郡 教 育 會 議 會
360	250	—	88	88	—	
365	1,095	—	120	102	—	
354	9,455	50	976	776	—	官 全 平 常 州 常 務 會 議 會
71	131	—	125	125	—	
365	160	135	20	85	10	

圖書館

	種別	所在地	創立年月	圖書冊數	
				和漢書	洋書
大 正 九 年 度	全羅南道(本浦文庫) 慶尚南道(大邱圖書館) 慶尚南道(釜山府立圖書館) 成鏡北道(清津圖書館)	木浦文庫 大邱圖書館 釜山府立圖書館	明治 45-4	2,309	—
			大正 4-3	568	—
			大正 4-11	330	—
	慶尚北道	大邱府	8-10	2,704	123
	慶尚南道	釜山府	明治 34-10 大正 8-8	7,310	283
成鏡北道	清津府	2-4	427	70	
	總計(18)			58,801	2,140

53. 教科用圖書及教員參考書類布高

		發賣	支給	交付	合計
累 年 比 較	大正五年度	629,793	98,545	89,116	817,454
	大正六年度	759,839	85,002	39,670	885,430
	大正七年度	812,100	111,460	99,782	1,023,402
	大正八年度	651,802	61,158	68,207	776,057
	大正九年度	1,083,353	138,510	102,624	1,324,487
大 正 九 年 度 普 通 學 校	普通學校修身書(生徒用)	123,041	13,858	5,360	142,259
	普通學校修身書(教師用)	3,998	1,428	2,348	7,774
	普通學校修身書(生徒用) (諺文譯)	4,465	718	110	5,293
	普通學校修身掛圖	28	346	96	470
	普通學校國語讀本	263,120	31,748	11,581	306,399
	普通學校朝鮮語及漢文讀本	171,846	17,211	5,469	194,526
	普通學校習字帖	115,420	15,114	3,991	134,525
	普通學校算術書(生徒用)	72,960	9,623	5,788	88,371
	普通學校算術書(教師用)	10,371	1,536	2,340	14,256
	普通學校珠算書(教師用)	4,473	367	363	5,203
	普通學校理科書(生徒用)	30,050	3,956	2,044	45,050
	普通學校理科書(教師用)	2,044	746	1,116	4,536
	普通學校農業書(生徒用)	35,487	3,850	1,703	41,029
普通學校農業書(朝鮮文譯)	1,261	438	42	1,741	
口 字 唱 歌 集	232	26	—	258	

狀況(續)

開館日數	閱覽人員	本年度收入總額		本年度支出總額		設立者
		閱覽料	其ノ他	經常費	臨時費	
326	811	—	228	—	30	木浦教育會 木浦正隆 大邱府
305	30	50	—	180	50	
305	334	—	04	—	70	
205	8,410	—	070	3,500	—	釜山府之 釜山孫府之
294	8,410	—	50	1,027	—	
305	—	—	307	367	—	清津學校組合
305	600	—	—	—	—	
5,550	50,282	235	8,240	22,206	941	

教科用圖書及教員參考書類布高(續)

		發賣	支給	交付	合計	
大 正 九 年 度 普 通 學 校	普通學校唱歌書	49,896	15,107	14,182	79,245	
	普通學校國語帖(生徒用)	67,866	9,871	2,174	79,911	
	小學校國語操教授書	620	258	597	1,481	
	普通學校	—	—	—	—	
	尋常小學日本歷史補充教材(兒童用)	1,530	54	140	1,724	
	尋常小學日本歷史補充教材教授參考書	123	112	146	381	
	尋常小學日本地理補充教材(兒童用)	1,415	42	30	1,487	
	尋常小學日本地理補充教材教授參考書	100	54	36	190	
	尋常小學修身書卷五、六教授參考書	366	93	40	499	
	計	970,298	126,625	59,685	1,156,608	
	高 等 學 校	高等普通學校修身教科書	5,452	318	183	5,953
		高等國語讀本	13,233	992	712	14,937
		高等朝鮮語及漢文讀本	11,261	416	167	11,844
女子高等國語讀本		1,271	182	2,503	4,021	
日本口語法及文法教科書		3,585	126	390	4,091	
高等習字帖		4,075	524	6,453	11,657	
外國歷史教科書		1,858	129	81	2,068	
日本地理教科書		5,003	149	101	5,253	
日本地理諺文譯		1,518	51	30	1,599	
日本地理附圖		4,962	127	84	5,173	
地 文 學 教 科 書	地文學教科書	1,092	111	75	1,278	
	教育學教科書	751	143	370	1,269	

教科用圖書及教員參考書頒布高 (續)

		發 賣	支 給	交 付	合 計
大 實	法制經濟教科書	1,911	276	105	2,351
	地理掛圖	125	8,034	336	3,495
	計	56,607	6,582	11,710	74,989
	實業學校國語讀本	4,070	448	1,489	6,007
	作物教科書(通論之部)	1,136	101	39	1,176
	作物教科書(各論之部)	1,033	98	39	1,170
	作物教科書(園藝之部)	1,208	101	39	1,438
	作物病蟲害教科書	611	100	54	765
	肥料教科書	894	100	39	1,033
	土壤及農具教科書	680	98	47	825
正 業	養蠶教科書(栽桑飼育之部)	1,020	107	45	2,081
	養蠶教科書(生理病理之部)	981	100	30	1,111
	畜產教科書	950	95	25	1,070
	農產製造教科書	384	94	27	505
	森林教科書(造林之部)	1,248	99	30	1,377
	森林教科書(保護湖沼之部)	567	90	30	686
	測量教科書	601	97	31	729
	農業理科教科書(動、植、人體生理)	3,240	118	160	3,518
	農業理科教科書(物理、氣象、化學)	2,030	104	96	2,230
	水產教科書(概論之部)	190	105	71	366
九 校	水產教科書(各論之部)	82	105	71	258
	實用農業教科書	926	102	1,789	2,817
	農業經濟及法規教科書	569	108	25	702
	計	23,319	2,379	4,176	29,874
	高等修身書	4,262	381	112	4,755
	專門學校國語讀本	851	295	97	1,243
	計	5,113	676	209	5,998
	尋常小學農業書	1,342	106	64	1,602
	高等小學農業書	610	143	84	839
	尋常小學校補充教材	3,292	9	5,020	8,321
度 雜	計	5,244	350	5,168	10,762
	教育勸諭衍義	370	131	363	864
	國語教授法	149	116	121	419
	連修國語讀本	13,955	251	210	14,416
	朝鮮語法及會話書	2,798	181	133	3,102
	小兒衛生	5,410	1,189	20,866	27,455
	計	22,682	1,898	21,676	46,256
	總 計	1,088,353	188,510	102,624	1,324,487

社 寺 及 教 會

社寺及教會

54. 神社及寺院																
		神社及神祠		寺										合計		
		神社	神祠	真宗本願寺派	真宗大谷派	曹洞宗	淨土宗	真言宗高野派	日蓮宗	天台宗(原御)	法華宗	新羅宗	本門法華宗			
累 年 比 較	大正五年末	17	—	13	2	12	11	3	5	—	1	2	—	40		
	大正六年末	31	11	14	2	10	13	3	5	1	1	2	—	57		
	大正七年末	34	32	14	2	18	13	5	6	1	1	2	—	62		
	大正八年末	36	41	14	2	18	13	5	6	1	1	3	—	63		
	大正九年末	30	46	15	2	18	13	7	6	1	1	3	1	67		
大 正 九 年	京畿道	4	6	3	1	5	2	4	1	1	1	—	—	18		
	忠清北道	—	3	—	—	1	—	—	—	—	—	—	—	1		
	忠清南道	3	8	—	—	—	2	—	—	—	—	—	—	2		
	全羅北道	6	2	2	—	1	2	1	—	—	—	—	—	6		
	全羅南道	3	—	3	—	2	1	—	—	—	—	—	—	6		
	慶尙北道	1	4	1	—	3	1	—	—	—	—	1	—	6		
	慶尙南道	7	5	3	1	3	2	—	2	—	—	1	1	13		
	黃海道	1	1	—	—	—	—	—	—	—	—	—	1	—	1	
	平安南道	2	2	2	—	—	2	—	2	—	—	—	—	—	6	
	平安北道	3	7	—	—	—	—	—	—	—	—	—	—	—	—	
	江原道	1	2	—	—	—	—	—	—	—	—	—	—	—	—	
咸鏡南道	2	5	1	—	2	—	2	1	—	—	—	—	—	6		
咸鏡北道	3	1	—	—	1	1	—	—	—	—	—	—	—	2		
總計	30	46	15	2	18	13	7	6	1	1	3	1	67			

55. 寺刹及僧尼							
		寺 刹	僧 尼 數			刹 院	同上管理者
			僧	尼	計		
累 年 比 較	大正元年末	1,283	6,834	1,066	7,900	46	2
	大正二年末	1,237	6,769	1,066	7,835	46	51
	大正三年末	1,385	6,972	1,198	8,170	44	46
	大正四年末	1,401	6,963	1,284	8,247	44	60
	大正五年末	1,412	6,920	1,420	8,340	44	51
	大正六年末	1,381	6,776	1,350	8,126	44	60

寺 刹 及 僧 尼 (續)

累計比較	寺 刹	僧 尼 數			廟 院	同上管理者
		僧	尼	計		
大正七年末	1,850	0,680	1,275	7,961	44	50
大正八年末	1,338	0,454	1,198	7,047	44	50
大正九年末	1,202	0,337	1,239	7,576	46	63
大正九年末	180	1,190	851	1,547	18	27
京畿道	37	130	30	175	2	2
忠清北道	78	205	233	528	3	3
忠清南道	121	250	41	300	—	—
全羅北道	70	857	73	930	2	2
全羅南道	200	1,000	75	1,081	9	9

56. 教會堂、布教

累計比較	京畿道	忠清北道	忠清南道	全羅北道	全羅南道	慶尙北道	神								
							神	佛	佛	佛	佛	佛			
明治四十四年末	16	—	—	2	—	1	—	—	—	—	—	—	—	—	—
大正元年末	20	—	1	2	1	3	—	—	—	—	—	—	—	—	—
大正二年末	23	—	2	2	1	3	—	—	—	—	—	—	—	—	—
大正三年末	28	1	4	1	3	4	—	—	—	—	—	—	—	—	—
大正四年末	17	1	3	2	3	3	—	—	—	—	—	—	—	—	—
大正五年末	20	1	3	2	3	3	—	—	—	—	—	—	—	—	—
大正六年末	20	1	4	4	3	3	—	—	—	—	—	—	—	—	—
大正七年末	12	1	4	4	3	3	—	—	—	—	—	—	—	—	—
大正八年末	23	2	4	4	3	3	—	—	—	—	—	—	—	—	—
大正九年末	23	3	3	5	3	5	—	—	—	—	—	—	—	—	—
大正九年末	53	1	10	8	8	8	—	—	—	—	—	—	—	—	—
大正元年末	54	2	14	12	14	12	—	—	—	—	—	—	—	—	—
大正二年末	53	2	9	8	13	14	—	—	—	—	—	—	—	—	—
大正三年末	47	2	17	3	19	—	—	—	—	—	—	—	—	—	—
大正四年末	26	4	16	15	20	21	—	—	—	—	—	—	—	—	—
大正五年末	20	5	18	15	20	24	—	—	—	—	—	—	—	—	—
大正六年末	34	5	17	17	23	24	—	—	—	—	—	—	—	—	—
大正七年末	37	5	20	17	29	25	—	—	—	—	—	—	—	—	—
大正八年末	40	5	22	17	28	29	—	—	—	—	—	—	—	—	—
大正九年末	42	5	24	19	28	32	—	—	—	—	—	—	—	—	—

寺 刹 及 僧 尼 (續)

累計比較	寺 刹	僧 尼 數			廟 院	同上管理者
		僧	尼	計		
大正九年末	00	1,333	135	1,408	5	5
慶尙南道	56	123	24	147	3	0
黃海道	44	48	8	50	—	—
平安南道	120	128	13	141	2	2
平安北道	127	075	124	790	3	0
江原道	83	251	123	374	1	1
咸鏡南道	20	30	—	30	—	—
咸鏡北道	1,202	0,837	1,239	7,576	46	63

所 及 講 義 所

慶尙南道	黃海道	平安南道	平安北道	江原道	咸鏡南道	咸鏡北道	合 計
道	18	—	4	—	—	—	41
19	—	3	—	—	—	—	50
17	—	4	—	—	—	—	52
17	—	3	—	—	5	—	66
17	—	8	—	—	3	1	58
18	2	7	—	—	4	2	65
18	1	8	1	—	4	3	70
20	3	8	1	—	6	3	68
21	3	9	1	1	6	3	84
22	3	9	1	1	6	3	87
教	24	5	14	7	—	6	150
35	4	19	0	1	8	6	187
37	5	19	0	2	10	7	193
41	3	19	8	1	11	7	178
40	8	20	10	1	6	8	195
38	10	21	11	2	7	9	200
50	12	16	12	2	7	15	234
55	11	17	12	5	7	15	258
54	14	17	12	5	7	10	266
53	16	16	13	5	6	17	281

教會堂、布教

		京畿道	忠清北道	忠清南道	全羅北道	全羅南道	慶尙北道
累年比較	明治四十四年末	428	90	100	125	132	250
	大正元年末	473	95	96	108	116	274
	大正二年末	480	92	77	106	106	214
	大正三年末	490	85	77	155	106	184
	大正四年末	488	92	167	202	183	236
	大正五年末	490	88	169	187	169	324
	大正六年末	520	84	170	188	170	338
	大正七年末	521	85	178	192	168	347
	大正八年末	511	85	178	198	172	345
	大正九年末	513	88	178	200	187	346
大正	天理教	13	1	2	3	1	2
	神光教	4	—	—	—	—	1
	金社教	6	2	1	2	2	2
	大合計	—	—	—	—	—	—
	合計	23	3	3	5	3	5
九年	眞宗大谷派	4	1	6	5	7	2
	眞宗本願寺派	10	1	3	2	4	4
	眞宗山元派	—	—	—	—	—	2
	眞宗佛光寺派	—	—	—	—	2	1
	淨土宗	9	2	3	—	1	1
	眞言宗各派聯合	5	—	5	1	—	—
	眞言宗醍醐派惠印部	2	—	—	—	—	—
	新義眞言宗智山派	—	1	—	—	3	3
	新義眞言宗豊山派	—	—	—	—	—	1
	曹洞宗	2	—	4	1	2	4
	臨濟宗妙心寺派	1	—	1	1	—	1
	臨濟宗東福寺派	—	—	—	—	—	1
	日蓮宗	5	—	1	2	3	1
	本門法華宗	2	—	—	—	—	—

所及講義所(續)

慶尙南道	黃海道	平安南道	平安北道	江原道	咸鏡南道	咸鏡北道	合計
186	234	186	192	120	86	37	2,124
214	224	209	180	133	84	54	2,260
291	302	237	108	111	92	10	2,216
289	335	270	143	157	86	11	2,338
258	436	410	202	194	139	41	3,106
266	440	393	256	249	137	42	3,214
267	436	418	262	206	146	43	3,252
263	439	412	267	198	140	43	3,253
264	437	410	271	198	136	41	3,246
258	444	412	275	200	137	41	3,279
13	2	4	—	—	2	2	45
4	—	1	—	—	1	—	11
4	1	3	1	1	2	1	28
1	—	1	—	—	1	—	3
22	3	9	1	1	6	3	87
7	—	4	1	2	2	3	44
12	5	—	4	—	—	2	47
—	—	1	—	—	—	—	3
—	—	—	—	—	—	—	3
6	4	3	1	—	—	4	34
4	2	2	2	1	1	3	26
—	—	—	—	—	—	—	2
5	—	—	—	—	—	—	12
4	—	—	—	—	—	—	5
5	2	3	2	1	—	2	28
1	—	1	—	—	—	—	6
—	—	—	—	—	—	—	1
1	2	1	1	—	1	3	21
1	—	—	—	—	—	—	3

教會堂、布教

		京畿道	忠清北道	忠清南道	全羅北道	全羅南道	慶尙北道
大	黃 藥 宗	—	—	—	—	—	—
	計	40	5	23	12	22	21
	朝鮮 寺 刹	2	—	1	7	6	11
	合 計	42	5	24	19	28	32
基							
正 九 年 末	日本メソヂスト教會	2	—	—	—	—	1
	日本基督教會	3	—	—	1	1	1
	日本組合基督教會	11	1	9	11	4	3
	東洋宣教會	—	—	—	—	1	—
	朝鮮耶穌教長老會	100	33	29	156	172	291
	聖公會	34	11	11	—	—	1
	救世軍	13	10	30	11	—	17
	天主公會	34	3	15	21	4	28
	南監理教會	88	—	—	—	—	—
	美監理教會	209	30	77	—	—	—
第七日安息日耶穌再臨教	6	—	2	—	4	2	
東洋宣教會	7	—	5	—	—	2	
露國正教派	6	—	—	—	1	—	
	合 計	513	83	178	200	187	346
	總 計	578	96	205	224	213	383

57. 宗教宣布

		宣					
		京畿道	忠清北道	忠清南道	全羅北道	全羅南道	慶尙北道
果 年 比 較	明治四十四年末	26	—	—	1	—	—
	大正元年 末	31	—	2	2	1	3
	大正二年 末	30	—	2	—	1	5
	大正三年 末	33	1	4	2	4	4
	大正四年 末	32	1	3	3	3	5
	大正五年 末	39	1	3	4	3	6

所及講義所 (續)

慶尙南道	黃海道	平安南道	平安北道	江原道	咸鏡南道	咸鏡北道	合 計
1	—	—	—	—	—	—	1
47	15	15	11	4	4	17	236
11	1	1	2	1	2	—	45
68	16	16	13	5	6	17	281
督 教							
1	2	2	—	—	2	1	11
2	—	1	1	—	—	—	10
—	1	8	1	4	1	—	54
—	—	—	—	—	—	—	1
224	229	276	248	—	118	40	1,916
1	5	—	—	—	—	—	63
6	10	—	—	—	—	—	97
18	53	23	4	28	2	—	233
—	37	—	—	123	11	—	259
—	103	93	20	41	—	—	563
3	4	19	1	3	3	—	47
3	—	—	—	1	—	—	18
—	—	—	—	—	—	—	7
258	444	412	275	200	137	41	3,279
338	463	437	239	206	149	61	3,447

者 及 信 徒

		者							信 徒	
		慶尙南道	黃海道	平安南道	平安北道	江原道	咸鏡南道	咸鏡北道		合 計
道	10	—	2	—	—	—	—	—	48	12,544
	27	—	3	—	—	—	1	—	70	13,301
	21	—	5	—	—	—	—	—	64	90,087
	18	4	5	—	—	—	3	—	78	13,454
	27	2	10	—	—	—	5	2	93	35,950
	26	2	10	—	—	—	6	3	103	36,369

宗 教 宣 布

				宣					
				京畿道	忠清北道	忠清南道	全羅北道	全羅南道	慶尙北道
累	大正六年末			39	1	4	0	3	5
	大正七年末			39	1	6	0	4	4
	大正八年末			43	2	5	7	4	5
	大正九年末			43	2	4	8	4	6
佛									
年	明治四十四年末			51	1	10	5	6	9
	大正元年末			59	2	11	12	11	13
	大正二年末			65	2	16	—	16	11
	大正三年末			67	2	16	12	18	18
	大正四年末			42	2	16	15	23	27
	大正五年末			53	3	19	16	25	33
	大正六年末			62	2	19	18	29	37
	大正七年末			63	4	20	19	33	41
	大正八年末			78	3	22	21	32	41
	大正九年末			83	4	21	20	32	43
基									
較	明治四十四年末			839	94	118	119	96	226
	大正元年末			625	98	112	107	144	190
	大正二年末			558	89	104	84	116	147
	大正三年末			618	73	91	145	137	205
	大正四年末			501	56	146	100	88	118
	大正五年末			570	62	154	115	87	157
	大正六年末			585	64	155	121	102	159
	大正七年末			604	65	143	130	110	166
	大正八年末			594	62	139	131	113	151
	大正九年末			617	65	142	124	109	156
神									
大正九年末	天			29	1	2	5	2	3
	神			7	—	1	—	—	1
	金			7	1	1	2	2	2
	大			—	—	—	1	—	—
	合			43	2	4	—	4	6

者 及 信 徒 (續)

布								信 徒
慶尙南道	黃海道	平安南道	平安北道	江原道	成鏡南道	成鏡北道	合 計	
26	3	11	2	—	6	4	110	39,257
29	4	11	2	—	8	5	119	47,207
33	5	11	2	1	8	5	131	47,207
33	6	13	2	1	9	5	136	56,503
教								
27	—	16	3	—	6	6	140	71,360
32	2	22	5	—	15	5	189	82,989
42	4	22	6	1	17	7	209	74,688
41	4	23	8	2	17	7	224	76,842
48	6	22	11	2	12	5	231	150,888
66	7	24	11	2	14	9	282	184,913
75	10	24	12	6	13	11	318	208,213
92	12	26	10	7	14	14	355	218,385
91	10	27	12	10	14	16	377	295,571
94	14	24	15	10	18	18	396	297,836
督 教								
126	288	235	188	110	144	41	2,622	300,674
218	310	360	264	164	91	46	2,712	276,402
186	397	758	206	125	83	26	2,879	175,585
162	428	818	210	137	100	26	3,150	193,001
90	186	225	385	87	73	30	2,085	267,484
101	207	298	387	97	83	48	2,306	283,022
125	220	249	383	102	114	52	2,431	274,533
124	242	253	390	95	110	58	2,490	319,129
128	241	274	382	106	108	61	2,490	296,487
128	233	287	343	111	104	59	2,477	323,574
道								
23	5	6	1	—	4	3	84	23,283
2	—	2	—	—	1	1	15	10,559
5	1	4	1	—	3	1	31	19,015
3	—	1	—	—	1	—	6	3,046
33	6	13	2	1	9	5	196	56,503

宗教宣布

		宣					
		京畿道	忠清北道	忠清南道	全羅北道	全羅南道	慶尙北道
		佛					
大	眞宗本願寺派	25	1	2	4	6	8
	眞宗大谷派	13	1	4	4	6	2
	曹洞宗派	8	—	6	2	4	9
	日蓮宗派	8	—	—	2	2	1
	法華宗派	1	—	—	—	—	—
	本門法部宗派	2	—	—	—	—	—
	臨濟宗妙心寺派	1	—	1	1	—	1
	叢林宗派	—	—	—	—	—	—
	眞宗佛光寺派	—	—	—	—	3	1
	新義眞宗豐山派	—	—	—	—	—	1
	眞宗山元派	—	—	—	—	—	3
	淨土宗派	11	2	4	2	2	2
	眞宗醍醐派惠印部	2	—	—	—	—	—
	眞宗各派聯合	9	—	3	2	—	—
	新義眞宗智山派	—	—	—	—	3	2
臨濟宗東福寺派	—	—	—	—	—	1	
計	80	4	20	17	26	31	
九	朝鮮寺刹	3	—	1	3	6	12
	合計	83	4	21	20	32	43
		基					
年	日本メソヂスト教會	2	—	—	—	—	1
	日本基督教	4	—	1	1	1	3
	日本組合基督教會	21	—	17	13	1	3
	東洋宣教會	—	—	—	—	1	—
	朝鮮耶蘇長老會	94	24	32	98	99	120
	理公會	40	15	5	—	—	1
	救世軍	28	4	14	5	—	8
	天主公會	20	2	7	7	1	8
	南嶺理教會	85	—	—	—	—	—
	美嶺理教會	281	20	55	—	—	—
	第七日安息日耶蘇再臨教	9	—	—	—	6	5
末	東洋宣教會	19	—	11	—	—	7
	露國正教派	5	—	—	—	—	—
	計	617	65	142	124	103	156
總計	743	71	167	152	145	205	

者及僧徒(續)

		布							者		僧徒
		慶尙南道	黃海道	平安南道	平安北道	江原道	咸鏡南道	咸鏡北道	合計		
		數									
大	眞宗本願寺派	26	4	3	5	—	3	3	90	56,284	
	眞宗大谷派	10	—	3	1	2	3	4	53	31,449	
	曹洞宗派	10	—	5	2	3	1	4	54	7,182	
	日蓮宗派	3	1	2	1	—	1	1	22	3,116	
	法華宗派	—	—	—	—	—	—	—	1	830	
	本門法部宗派	2	—	—	—	—	—	—	4	2,160	
	臨濟宗妙心寺派	1	—	1	—	—	—	—	6	2,385	
	叢林宗派	—	—	1	—	—	—	—	1	309	
	眞宗佛光寺派	—	—	—	—	—	—	—	4	1,311	
	新義眞宗豐山派	3	—	—	—	—	—	—	4	2,154	
	眞宗山元派	—	—	1	—	—	—	—	4	1,699	
	淨土宗派	10	6	4	1	—	3	3	50	23,842	
	眞宗醍醐派惠印部	—	—	—	—	—	—	—	2	622	
	眞宗各派聯合	3	2	2	3	1	4	3	32	11,248	
	新義眞宗智山派	4	—	—	—	—	—	—	9	3,291	
臨濟宗東福寺派	—	—	—	—	—	—	—	1	240		
計	72	13	22	13	6	15	18	337	148,122		
九	朝鮮寺刹	22	1	2	2	4	3	—	59	149,714	
	合計	94	14	24	15	10	18	18	396	207,836	
		基									
年	日本メソヂスト教會	1	1	2	—	—	2	1	10	816	
	日本基督教	—	—	1	3	—	—	—	14	1,228	
	日本組合基督教會	—	2	6	3	3	1	—	70	14,952	
	東洋宣教會	—	—	—	—	—	—	—	1	22	
	朝鮮耶蘇長老會	111	120	178	395	—	80	58	1,319	156,400	
	理公會	3	6	—	—	—	—	—	70	4,308	
	救世軍	1	5	—	—	—	—	—	65	5,163	
	天主公會	5	5	3	2	6	1	—	76	89,333	
	南嶺理教會	—	6	—	—	50	17	—	161	12,578	
	美嶺理教會	—	86	80	27	43	—	—	592	36,673	
	第七日安息日耶蘇再臨教	1	2	15	2	3	3	—	46	1,039	
末	東洋宣教會	6	—	2	—	—	—	—	45	1,500	
	露國正教派	—	—	—	—	—	—	—	5	562	
	計	128	233	287	342	111	104	59	2,477	323,574	
總計	255	253	324	359	122	181	82	3,006	677,913		

慈惠及救濟

慈惠及救濟

58. 朝鮮總督府濟生院職員

	院長	主事	醫官	書記	訓導		囑託員共ノ他		合計		
	内地人	内地人	内地人	内地人	内地人	朝鮮人	内地人	朝鮮人	内地人	朝鮮人	計
大正元年末	1	—	1	2	2	2	1	5	17	7	24
大正二年末	1	—	—	2	4	3	7	1	14	4	18
大正三年末	1	—	—	3	4	3	0	1	14	4	18
大正四年末	1	1	—	2	0	1	11	1	21	2	23
大正五年末	1	1	—	1	6	1	9	1	18	2	20
大正六年末	1	1	—	1	0	1	9	2	13	3	21
大正七年末	1	1	—	1	7	2	9	1	19	3	22
大正八年末	1	1	—	1	6	2	6	1	15	3	18
大正九年末	1	1	—	2	0	2	7	1	17	3	20

59. 朝鮮總督府濟生院養育部狀況

	入院 前年 本年	院保 前年 本年	外育 前年 本年	計	退院			年末 現在	就學				不 就學	作業者		未作 業者			
					出院	死亡	逃走		一學 年	二學 年	三學 年	四學 年		院內 作業	院外 作業				
																	計	計	計
大正二年度	61	19	4	88	8	4	9	21	67	15	20	11	5	61	16	42	—	42	25
	4	13	2	19	2	6	—	8	11	2	—	—	—	2	9	—	—	—	11
大正三年度	65	32	4	107	10	10	9	29	78	17	20	11	5	53	25	42	—	42	36
	64	24	3	97	1	5	2	8	89	16	12	19	11	58	31	55	2	57	32
大正四年度	8	12	3	31	3	8	—	11	20	3	—	—	—	3	17	2	—	2	18
	72	36	6	128	4	13	2	19	109	19	12	10	11	61	48	57	2	59	50
大正五年度	81	15	8	112	6	7	3	16	96	9	12	8	—	29	67	53	4	57	39
	5	5	15	20	45	—	13	—	13	32	3	—	—	8	29	2	—	2	30
大正六年度	86	20	23	157	6	20	3	29	128	12	12	8	—	32	90	55	4	59	69
	88	18	8	127	13	5	4	22	105	12	10	8	—	30	75	50	5	55	50
大正七年度	8	5	24	54	2	8	—	10	44	2	2	—	—	4	40	1	1	2	42
	96	23	32	181	15	13	4	32	149	14	12	8	—	34	115	51	6	57	92
大正八年度	91	17	14	132	11	6	3	20	112	13	12	5	—	30	82	40	10	50	62
	8	5	36	24	73	7	18	—	25	48	3	1	—	5	43	1	—	1	47
大正九年度	90	22	50	205	18	24	3	45	160	16	13	6	—	35	125	41	10	51	109
	95	—	17	112	5	6	—	12	100	13	8	10	—	31	69	45	14	59	41
大正七年度	10	—	38	1	49	3	10	—	13	36	1	1	—	2	34	2	3	5	31
	105	—	55	1	161	8	16	1	25	136	14	9	10	33	103	47	17	64	72
大正八年度	88	11	12	20	137	14	10	2	26	111	11	10	8	—	29	82	54	11	65
	8	9	28	34	79	6	16	1	23	56	2	1	—	3	53	3	1	4	52
大正九年度	96	20	40	60	216	20	26	3	49	167	13	11	8	—	32	135	57	12	69
	94	5	17	9	125	13	15	0	34	91	15	9	6	—	30	61	47	12	59
大正九年度	18	2	37	31	88	20	20	—	40	48	5	4	—	9	39	7	—	7	41
	112	7	54	40	213	33	35	6	74	139	20	13	6	—	39	100	54	12	60

行旅病人及行旅

		行 旅							
		前年越人員		新 救 護 者		計		內	
		男	女	男	女	男	女	全	治
感 冒	朝鮮人	—	—	—	—	—	—	—	—
傳 染 病	內地人	—	2	13	2	13	4	2	2
	朝鮮人	—	—	86	20	0	20	11	5
不 明 診 斷 及 因	內地人	—	—	1	—	1	—	—	—
	朝鮮人	1	3	28	9	20	12	10	—
總 計	內地人	7	4	47	9	54	19	17	4
	朝鮮人	29	7	317	88	800	90	77	16
		80	11	350	92	422	108	94	20

63. 日 本 赤 十

		本 部	支 部	委 員 部	名 譽 社 員			特 別 社	
					內 地 人	朝 鮮 人	外 國 人	內 地 人	朝 鮮 人
					累 年 比 較	大 正 五 年 末	1	13	124
	大 正 六 年 末	1	13	96	—	5	—	303	357
	大 正 七 年 末	1	13	108	—	5	—	298	392
	大 正 八 年 末	1	13	142	—	4	—	302	432
	大 正 九 年 末	1	13	145	—	4	—	319	476
大 正 九 年 末	本 部	1	—	—	—	4	—	97	61
	京 畿 道	—	1	21	—	—	—	29	25
	忠 清 北 道	—	1	—	—	—	—	4	2
	忠 清 南 道	—	1	1	—	—	—	8	24
	全 羅 北 道	—	1	15	—	—	—	24	133
	全 羅 南 道	—	1	24	—	—	—	21	30
	慶 尙 北 道	—	1	23	—	—	—	20	69
	慶 尙 南 道	—	1	6	—	—	—	68	76
	黃 海 道	—	1	17	—	—	—	2	2
	平 安 南 道	—	1	6	—	—	—	19	6
	平 安 北 道	—	1	1	—	—	—	4	2
	江 原 道	—	1	1	—	—	—	5	12
咸 鏡 南 道	—	1	17	—	—	—	14	34	
咸 鏡 北 道	—	1	4	—	—	—	4	—	
總 計		1	13	145	—	4	—	319	476

死亡人病類別 (續)

其 他 救 護 者 中 死 亡 年 末 現 在 人 員 總 人 員 = 對 ス ル 延 日 數	人								行 旅 死 亡 人		
	男		女		男		女		男	女	
	—	—	—	—	—	—	—	—	—	—	12
1	—	8	2	2	—	—	—	252	115	9	4
11	2	07	13	1	—	—	—	640	486	314	48
—	—	—	—	—	—	—	—	—	—	2	—
1	—	—	—	—	—	—	—	4	—	1	—
6	7	9	3	4	2	—	—	619	812	350	68
8	2	23	4	0	8	—	—	2,261	1,091	45	18
55	18	207	45	27	11	—	—	8,052	4,718	1,729	359
—	—	—	—	—	—	—	—	—	—	4	—
63	20	292	49	33	14	—	—	11,221	5,807	1,775	372

字 社 社 員

外 國 人	員 正 社 員				贊 助 社 員			合 計		
	內 地 人	朝 鮮 人	外 國 人	內 地 人	朝 鮮 人	外 國 人	內 地 人	朝 鮮 人	外 國 人	計
	2	17,896	16,834	106	5	7	—	18,217	17,179	108
2	17,354	16,827	111	3	—	—	17,656	17,189	113	34,958
2	17,547	17,554	109	3	—	—	17,848	17,951	111	35,910
2	17,504	17,639	111	2	—	—	17,808	18,066	113	35,987
2	17,372	17,985	111	2	—	—	17,693	18,465	113	36,271
2	3,246	383	22	2	—	—	3,345	448	24	3,817
—	1,104	1,793	28	—	—	—	1,133	1,818	28	2,979
—	421	1,026	4	—	—	—	425	1,028	4	1,457
—	662	863	—	—	—	—	670	887	—	1,557
—	1,035	1,721	—	—	—	—	1,059	1,854	—	2,913
—	1,514	1,884	3	—	—	—	1,535	1,914	3	3,452
—	1,157	1,469	—	—	—	—	1,177	1,538	—	2,715
—	2,346	2,395	17	—	—	—	2,414	2,471	17	4,902
—	742	1,302	—	—	—	—	744	1,364	—	2,108
—	1,540	974	10	—	—	—	1,559	980	10	2,549
—	909	1,240	12	—	—	—	913	1,242	12	2,167
—	626	1,355	1	—	—	—	631	1,367	1	1,999
—	1,322	1,044	10	—	—	—	1,336	1,078	10	2,424
—	748	476	4	—	—	—	752	476	4	1,232
2	17,372	17,985	111	2	—	—	17,693	18,465	113	36,271

63. 愛國婦人會會員

果 年 比 較	本部	支部	委由部	特別會員		通常會員		贊助員		合計			
				内地人	朝鮮人	内地人	朝鮮人	内地人	朝鮮人	内地人	朝鮮人	計	
				内地人	朝鮮人	内地人	朝鮮人	内地人	朝鮮人	内地人	朝鮮人	計	
大正五年末	1	13	65	3,070	395	7,700	2,580	152	52	10,940	3,020	13,960	
大正六年末	1	13	87	3,128	388	7,826	2,580	150	49	11,104	3,026	14,130	
大正七年末	1	13	141	3,202	392	8,378	2,707	173	49	11,753	3,148	14,901	
大正八年末	1	13	141	3,201	410	8,544	2,734	171	48	11,910	3,192	15,108	
大正九年末	1	13	142	3,300	443	8,818	2,799	174	50	12,382	3,292	15,674	
大 正 九 年 末	本部直轄	1	—	—	825	80	1,230	46	115	41	2,170	167	2,337
	京畿道	—	1	21	317	27	504	62	4	1	915	90	1,005
	忠清北道	—	1	—	25	5	144	69	2	—	171	74	245
	忠清南道	—	1	1	142	2	375	45	9	2	526	49	575
	全羅北道	—	1	15	103	49	741	739	1	—	935	788	1,723
	全羅南道	—	1	23	190	34	852	190	2	—	1,044	224	1,268
	慶尙北道	—	1	23	249	24	718	84	17	3	984	111	1,095
	慶尙南道	—	1	4	345	24	1,218	231	15	2	1,578	257	1,835
	黃海道	—	1	17	25	5	102	16	—	—	127	21	148
	平安南道	—	1	16	352	62	698	163	5	—	1,055	225	1,280
平安北道	—	1	1	244	85	620	670	1	—	865	755	1,620	
江原道	—	1	—	38	19	200	225	—	—	238	244	482	
咸鏡南道	—	1	17	169	5	656	131	1	—	846	136	982	
咸鏡北道	—	1	4	276	22	670	128	2	1	948	151	1,099	
總計	1	13	142	3,390	443	8,818	2,799	174	50	12,382	3,292	15,674	

65. 救恤御下賜金

	明治四十四年度	大正元年度	大正三年度	大正四年度	大正五年度	大正六年度	大正八年度	大正九年度	累計
	円	円	円	円	円	円	円	円	
京畿道	64	492	—	405	110	95	620	2,160	3,946
忠清北道	275	366	—	—	75	141	—	200	1,057
忠清南道	1,276	391	—	—	263	145	—	110	2,085
全羅北道	1,150	617	—	—	1,540	303	—	3,150	7,260
全羅南道	421	—	—	—	241	31	—	330	1,023
慶尙北道	164	176	—	1,174	998	121	1,530	2,670	6,773
慶尙南道	1,494	95	—	696	1,573	790	190	5,230	10,068

救恤御下賜金(續)

	明治四十四年度	大正元年度	大正三年度	大正四年度	大正五年度	大正六年度	大正八年度	大正九年度	累計
	円	円	円	円	円	円	円	円	
黃海道	5,483	—	164	—	—	44	1,480	400	7,371
平安南道	1,467	—	441	1,562	—	—	170	640	4,280
平安北道	536	45	295	1,881	—	—	—	—	2,760
江原道	580	78	—	199	900	30	50	110	1,947
咸鏡南道	290	—	6,609	—	—	—	8,200	—	15,099
咸鏡北道	—	—	1,991	1,680	—	—	860	—	4,531
總計	18,200	2,700	9,500	7,600	5,700	2,200	18,100	15,000	69,390

大正二年度及同七年度ハ當該事實無シ

66. 罹災者救恤

果 年 比 較		救恤		救恤		救恤		救恤		合計	
		回数	戸数	人員		國費	地方費	臨時恩賜金	恩賜罹災救助基金		
				實員	延人員						
大正四年度	水災 害災 計	11	7,907	14,499	50,007	—	1,820	5,493	5,070	7,670	19,983
		56	298	847	4,115	—	555	125	—	—	680
		4	67	47	47	—	98	—	—	—	98
大正五年度	水災 害災 計	1	515	515	515	—	100	—	—	—	100
		72	8,787	15,908	54,684	—	2,673	5,618	5,070	7,600	20,861
		24	42,181	52,259	78,057	—	3,306	15,643	14,250	5,700	33,899
大正六年度	水災 害災 計	11	60	128	128	—	138	—	—	—	138
		3	4	4	4	—	16	—	—	—	16
		38	42,245	52,391	78,189	—	3,400	15,643	14,250	5,700	30,053
大正七年度	水災 害災 計	20	3,226	4,117	6,174	—	2,294	324	—	2,200	4,818
		9	145	536	1,499	—	298	497	—	—	765
		30	4,159	6,472	25,279	—	2,592	2,198	—	2,200	6,990
大正八年度	水災 害災 計	22	2,983	4,546	5,312	—	2,222	1,410	304	—	3,936
		6	127	498	498	—	270	472	—	140	882
		42	3,898	6,863	23,475	—	2,492	3,289	444	—	6,225
大正九年度	水災 害災 計	67	5,383	10,542	62,095	—	7,792	10,099	—	6,431	24,322
		11	512	1,005	2,150	—	1,754	23,078	—	—	24,832
		104	10,366	42,784	326,672	9,753	3,006	12,835	769	5,095	31,568
大正九年度	水災 害災 計	127	25,760	54,083	440,125	—	64,808	21,500	1,062	17,415	104,845
		2	520	2,283	50,273	—	—	902	—	1,183	2,085
		4	3,430	5,292	2,174	—	4,435	19,980	—	2,503	26,018
大正九年度	水災 害災 計	9	72	317	1,327	—	323	62	—	—	385
		1	369	648	618	—	730	—	—	—	738
		1	1	1	—	—	50	—	—	—	50
大正九年度	水災 害災 計	1	80	450	450	—	500	—	—	—	500
		145	30,282	63,074	491,997	—	70,852	42,504	1,062	21,101	135,519

罹災者救恤(續)

年度	救恤種類	救恤回数		人員		救恤金額				合計	
		回数	戸數	實員	延人員	國費	地方費	臨時恩賜金	恩賜補助金		
大正	京畿道(水害)	2	7,774	17,135	38,385			16,924		2,164	19,088
		1	230	932	2,988			902			902
		1	1,632	1,632	1,632			19,080			19,080
大正	忠清北道(水害)	5	94	80	80					161	161
		1	281	1,861	47,285					1,183	1,183
		1	110	542	542					2,503	2,503
大正	忠清南道(水害)	11	146	310	503		249			110	359
		1	4,118	8,589	357,261		6,171	4,636	1,062	3,150	15,019
		1	18	71	497						62
大正	全羅北道(水害)	20	185	329	329		625			330	955
		1	369	648	648		736				736
		1	369	648	648						
大正	慶尙北道(水害)	2	3,085	5,719	6,293		19,145			2,999	22,144
		54	7,260	14,521	29,924		35,058			5,898	40,956
		5	37	155	181		185				185
大正	慶尙南道(水害)	11	2,052	2,728	2,728		307			1,880	2,187
		2	971	4,508	4,413		2,802			639	3,441
		1	9	43	601		88				88
大正	江原道(水害)	8	75	158	209		451			84	535
		1	1				10				10
		2	1,732	3,118			4,435				4,435
大正	咸鏡南道(牛疫)	1	80	450	450		500				500
		1	7	48	48		40				40
		1	1	1	1						
大正	總計	127	25,760	54,083	440,125		64,808	21,500	1,062	17,415	104,845
		2	520	2,283	50,273			902		1,183	2,085
		4	8,480	5,292	2,174		4,485	19,080		2,503	26,918
大正	總計	9	72	817	1,327		323	62			385
		1	369	648	648		736				736
		1	1	1	1		50				50
大正	總計	1	80	450	450		500				500
		1	1	1	1						
		1	1	1	1						
合計	145	80,282	69,074	494,907		70,852	42,504	1,062	21,101	185,519	

備考 崩壊災ハ夫役負傷者ヲ救恤シタルモノニシテ牛疫豫防ハ牛疫豫防ノ爲メ交通遮斷ヲ受ケタル部落民中牛車運搬
 貨ヲ主タル生計ノ資ト爲セル者ノ窮狀ヲ救恤シタルモノナリ



67. 窮民救助

年度	救恤種類	新救護者			廢停			死亡			年度末現在人員			救護費
		男	女	計	男	女	計	男	女	計	男	女	計	
		大正四年度	16	7	22	14	0	20	1	1	2			
大正四年度	内地人	425	329	754	131	80	211	13	7	20	287	246	533	658
		朝鮮人	440	326	776	145	80	231	14	8	22	287	248	535
大正五年度	朝鮮人	28	0	37				2	1	3	20	0	35	133
大正六年度	内地人	4	1	5				1		1	3	1	4	36
		9	5	14				3	2	5	15	9	24	440
大正六年度	朝鮮人	13	6	19				4	2	6	18	10	28	476
		28	26	54	28	26	54							221
大正七年度	内地人	9,493	6,414	15,907	8,071	5,728	14,399	15	6	21	818	703	1,521	5,539
		9,521	6,440	15,961	8,099	5,754	14,453	15	6	21	818	703	1,521	5,761
大正七年度	朝鮮人	1		1							1		1	61
		117	67	184		2	2	12	2	14	95	47	142	1,919
大正八年度	内地人	118	67	185		2	2	12	2	14	96	47	143	1,980
大正九年度	内地人	2,658	2,470	5,128	2,069	1,924	3,993	3		3	618	558	1,176	58
		2,658	2,470	5,128	2,069	1,924	3,993	3		3	619	558	1,177	13,349
大正	京畿道(内地人)										1		1	58
											3	2	5	247
大正	忠清北道(朝鮮人)	2,052	1,919	3,971	2,052	1,919	3,971							7,275
大正	忠清南道(朝鮮人)											1	1	44
大正	全羅北道(朝鮮人)	3		3							3		3	62
大正	全羅南道(朝鮮人)	3	2	5				1		1	5	5	10	270
大正	慶尙南道(朝鮮人)	1		1	14	5	19				1		1	140
大正	平安南道(朝鮮人)	564	528	1,092							564	528	1,092	3,830
大正	平安北道(朝鮮人)	8	6	14							9	6	15	180
大正	江原道(朝鮮人)	26	15	41	3		3	2		2	28	16	44	1,010
大正	咸鏡南道(朝鮮人)	1		1							5		5	218
合計	内地人	2,658	2,470	5,128	2,069	1,924	3,993	3		3	618	558	1,176	58
合計	朝鮮人	2,658	2,470	5,128	2,069	1,924	3,993	3		3	619	558	1,177	13,349

68. 救濟所一覽

	出獄人 保護	盲 教育	孤 兒 養 育	貧 民 救 助	行 旅 人 救 護	貧 民 施 療	癩 者 救 濟	阿 比 中 校	勞 働 宿 泊	合計	經營者國籍別			經費			
											內地 人	朝鮮 人	外國 人	合計	歲入	歲出	
累 年 比 較	大正四年末	20	1	6	0	1	18	2	3	1	61	34	0	27	61	118,988	106,715
	大正五年末	20	1	9	11	1	19	2	1	1	65	33	5	27	65	182,042	170,210
	大正六年末	20	1	9	10	3	20	3	—	—	66	35	5	26	66	241,032	199,965
	大正七年末	20	1	13	13	7	20	3	—	—	77	43	7	27	77	277,285	240,054
	大正八年末	20	1	15	13	6	20	3	—	—	78	40	14	24	78	340,000	308,061
	大正九年末	21	1	15	17	10	19	3	—	2	88	48	12	25	85	494,115	443,519
大 正 九 年 末	京畿道	2	—	6	3	2	3	—	—	2	18	11	2	4	17	99,223	89,552
	忠清北道	1	—	—	—	1	1	—	—	—	3	2	—	1	3	5,034	4,242
	忠清南道	2	—	3	2	1	—	—	—	—	8	4	4	—	8	12,968	9,695
	全羅北道	2	—	1	1	1	—	—	—	—	5	2	3	—	5	7,752	3,531
	全羅南道	2	—	2	1	—	—	1	—	—	6	3	2	1	6	70,478	64,170
	慶尙北道	1	—	3	—	1	1	1	—	—	7	3	—	4	7	42,192	34,792
	慶尙南道	3	—	—	4	—	1	1	—	—	9	7	—	2	9	59,606	46,439
	黃海道	1	—	—	—	—	4	—	—	—	5	1	—	3	4	29,955	48,134
	平安南道	2	1	—	3	2	3	—	—	—	11	5	—	5	10	49,057	46,976
	平安北道	1	—	—	1	—	2	—	—	—	4	2	1	1	4	52,875	37,078
	江原道	1	—	—	—	—	2	—	—	—	3	1	—	2	3	15,022	14,272
	咸鏡南道	2	—	—	—	1	2	—	—	—	5	3	—	2	5	47,545	43,095
	咸鏡北道	1	—	—	2	1	—	—	—	—	4	4	—	—	4	2,403	943
總計	21	1	15	17	10	19	3	—	2	88	48	12	25	85	494,115	443,519	

官公吏及恩給



官 公 吏

69. 朝鮮總督府及所

	勅任官		勅任官待遇		奏任官		奏任官待遇		判任官	
	人員	俸給年額	人員	俸給年額	人員	俸給年額	人員	俸給年額	人員	俸給年額
明治四十四年末	43	249,800	35	44,004	1,037	1,797,423	52	39,504	6,608	3,867,720
大正元年末	52	291,321	34	42,864	1,020	1,782,072	45	33,228	7,414	4,000,305
大正二年末	49	272,061	44	45,880	952	1,814,181	53	42,210	7,787	4,383,000
大正三年末	50	275,791	34	43,400	940	1,802,000	50	39,350	8,258	4,607,800
大正四年末	50	270,951	32	40,200	938	1,827,518	59	52,100	8,828	4,758,540
大正五年末	51	275,671	30	37,000	960	1,885,145	55	44,360	7,909	4,529,535
大正六年末	51	263,711	31	38,800	830	1,657,022	59	51,150	6,159	3,710,737
大正七年末	51	265,111	32	40,200	916	1,788,205	57	49,302	6,444	3,855,258
大正八年末	54	275,100	26	31,800	905	2,015,775	76	57,940	7,735	4,873,797
大正九年末	59	402,630	28	43,530	982	3,163,086	71	87,053	8,157	9,089,402

70. 朝鮮總督府及所屬官

	勅任官		勅任官待遇		奏任官		奏任官待遇		
	人員	俸給年額	人員	俸給年額	人員	俸給年額	人員	俸給年額	
總督府	官房	7	57,200	—	—	44	184,610	—	—
	內務局	1	7,280	—	—	4	18,380	—	—
	財務局	1	7,280	—	—	16	71,201	—	—
	農產局	2	14,700	—	—	38	145,304	—	—
	法務局	1	7,980	—	—	4	20,587	—	—
	學務局	1	7,280	—	—	8	35,497	3	8,138
	警務局	1	5,700	—	—	19	53,241	—	—
	合計	14	107,480	—	—	133	529,009	3	8,138
	所屬官署	1	4,800	—	—	1	1,770	—	—
	中樞院	1	7,980	—	—	—	—	—	—
遞信局	2	11,200	—	—	18	70,871	—	—	
合計	15	117,680	—	—	134	530,780	3	8,138	

及 恩 給

屬官署職員俸給 (×印ハ外國人ヲ示ス)

判任官待遇		合計		嘱託		雇員		休職官吏		
人員	俸給年額	人員	俸給年額	人員	俸給年額	人員	俸給年額	高等官	判任官	合計
2,094	1,110,708	10,769	7,009,285	6,207	2,044,728	4	13	17		
3,325	1,216,260	11,809	7,456,710	9,800	2,684,172	14	41	55		
3,909	1,347,656	12,854	7,905,654	186	131,072	10,300	2,467,380	10	6	16
3,918	899,520	13,248	7,668,527	169	127,018	11,454	2,027,872	11	11	22
4,088	1,414,750	13,903	8,364,110	199	147,116	11,743	2,767,707	7	12	19
4,228	1,323,406	12,827	8,085,777	403	202,627	12,347	2,852,201	4	4	8
8,615	1,256,316	10,754	6,987,630	375	250,834	9,228	2,072,571	4	6	10
3,581	1,275,174	11,081	7,273,400	309	199,388	10,012	2,124,898	5	5	10
16,349	5,227,573	25,202	12,482,045	219	163,164	7,813	2,100,103	23	7	30
18,956	12,595,292	28,253	25,380,998	261	324,491	7,936	3,810,161	22	21	43

署職員俸給官署別 (大正九年十二月末日)

判任官		判任官待遇		嘱託		雇員		合計	
人員	俸給年額	人員	俸給年額	人員	俸給年額	人員	俸給年額	人員	俸給年額
334	544,417	—	—	24	46,344	494	388,152	843	1,220,792
11	10,212	—	—	2	1,272	55	37,144	68	48,628
18	31,032	—	—	1	2,352	13	10,332	37	70,276
4	3,432	—	—	2	3,036	—	—	6	6,468
108	178,387	—	—	10	8,436	63	49,462	198	314,866
9	7,908	—	—	—	—	20	10,735	30	21,710
188	292,176	1	768	6	10,032	195	160,068	490	624,088
12	10,264	—	—	—	—	89	51,024	101	61,288
18	29,085	—	—	—	—	9	6,504	32	64,159
—	—	—	—	—	—	2	1,080	2	1,080
43	70,797	—	—	3	4,176	36	22,152	94	148,040
4	3,060	—	—	—	—	17	7,050	21	11,010
34	31,788	—	—	7	11,484	69	57,864	130	160,077
8	7,164	—	—	11	13,908	3	1,995	24	29,637
743	1,173,585	1	768	51	89,724	819	694,534	1,704	92,288
48	42,640	—	—	15	18,216	186	109,028	252	180,421
8	11,693	—	—	8	16,140	3	2,352	20	38,165
—	—	—	—	13	13,310	8	4,176	96	97,116
232	305,903	—	—	3	4,104	145	86,010	400	478,118
8	5,196	—	—	—	—	—	—	5	5,196

朝鮮總督府及所屬官

		勅任官		勅任官待遇		奏任官		奏任官待遇		
		人員	俸給年額	人員	俸給年額	人員	俸給年額	人員	俸給年額	
所屬	選									
	海軍出張所	內地人				7	19,926			
	郵便貯金所	內地人				3	9,123			
	郵便局	內地人				19	61,042			
所屬	郵便所	內地人								
	計	內地人	2	11,200			47	161,767		
	高等土地調査委員會	內地人								
	事務	朝鮮人								
所屬	稅									
	仁川稅關	內地人				4	17,769			
	釜山稅關	內地人				4	15,160			
	元山稅關	內地人				2	8,911			
	鎮南浦稅關	內地人				2	8,966			
計	內地人				12	50,808				
所屬	高等法院	內地人	5	39,620			8	38,315		
	判									
所屬	京城	覆審法院	內地人	2	16,860			12	52,518	
	覆審法院	支	內地人					2	4,270	
		地方法院	內地人				32	127,716	5	8,030
	地方法院	支	內地人				6	8,820		
		出張所	內地人				35	123,475		
	計	內地人	2	16,860			9	14,130		
小湊	覆審法院	內地人	2	15,260			8	34,552		
覆審法院	支	內地人								
	地方法院	內地人	1	6,720			14	55,224		
地方法院	支	內地人				5	6,731			
	出張所	內地人				17	61,825			
計	內地人					5	7,330			

署職員俸給官署別 (續)

人員	俸給年額	勅任官待遇		職		員		合計	
		人員	俸給年額	人員	俸給年額	人員	俸給年額	人員	俸給年額
20	40,078					20	17,041	62	78,145
				1	2,172	3	1,116	4	3,288
43	50,304					192	102,840	238	162,272
625	775,486					1,824	919,152	2,463	1,756,580
3	2,220					243	90,288	246	92,508
378	74,664					421	11,518	700	86,182
1	96					521	11,273	522	11,369
1,307	1,247,035			3	4,104	2,608	1,137,191	3,907	2,561,297
12	7,512			1	2,172	767	102,677	780	112,361
6	10,848							6	10,848
2	1,396							2	1,396
83	96,422					22	15,494	109	129,675
						5	2,612	5	2,612
117	132,234					32	23,340	153	170,734
						3	1,884	3	1,884
58	60,744					18	13,800	78	92,455
						3	1,392	3	1,392
71	80,704					23	15,496	96	105,166
						5	2,612	5	2,612
329	379,104					95	68,120	436	498,030
						16	8,500	16	8,500
4	7,027					3	2,016	20	86,978
1	960							1	960
10	18,125					0	5,472	33	92,775
3	2,688							5	6,953
41	59,712	2	1,536			32	18,804	112	215,798
18	14,460	2	840			9	8,324	35	27,444
45	64,284					17	9,630	97	197,359
61	47,196					15	5,214	85	66,540
65	78,366					2	972	2	972
						60	21,000	125	99,366
96	142,121	2	1,536			60	34,878	244	506,934
147	142,710	2	840			84	20,538	250	200,308
7	12,040					5	3,036	23	64,888
1	1,116					1	492	2	1,608
17	25,481					12	7,352	44	95,277
7	6,252					9	8,333	21	16,315
20	28,100					4	2,076	41	92,601
27	10,956			1	840	12	4,433	45	32,559
38	45,492					1	588	39	46,080
						30	11,791	30	11,791

朝鮮總督府及所屬官

	職	勤任官		勤任官待遇		奏任官		奏任官待遇	
		人員	俸給年額	人員	俸給年額	人員	俸給年額	人員	俸給年額
裁 所 判 審 法 院	計	3	21,960	—	—	89	151,601	—	—
		—	—	—	—	10	14,060	—	—
	大邱	2	15,960	—	—	14	80,115	—	—
		—	—	—	—	2	3,690	—	—
	地方	—	—	—	—	29	114,817	3	4,840
		—	—	—	—	2	2,040	—	—
	地方	—	—	—	—	45	192,353	—	—
		—	—	—	—	13	18,100	—	—
	出張	—	—	—	—	—	—	—	—
		—	—	—	—	—	—	—	—
計	2	15,960	—	—	88	337,285	3	4,840	
	—	—	—	—	17	24,520	—	—	
合	計	7	54,600	—	—	206	792,505	8	12,870
	—	—	—	—	44	65,800	—	—	
監 獄	京城	—	—	—	—	—	—	2	5,340
		—	—	—	—	—	—	—	—
	西大門	—	—	—	—	—	—	2	4,340
		—	—	—	—	—	—	—	—
	永登浦	—	—	—	—	—	—	—	—
		—	—	—	—	—	—	—	—
	公州	—	—	—	—	1	2,240	2	3,770
		—	—	—	—	—	—	—	—
	太田	—	—	—	—	1	1,800	1	1,800
		—	—	—	—	—	—	—	—
	成興	—	—	—	—	1	2,268	1	2,240
		—	—	—	—	—	—	—	—
	清津	—	—	—	—	—	—	—	—
		—	—	—	—	—	—	—	—
	平壤	—	—	—	—	1	2,800	—	—
		—	—	—	—	—	—	—	—
	新義州	—	—	—	—	—	—	—	—
	—	—	—	—	—	—	—	—	
海州	—	—	—	—	1	3,360	1	2,520	
	—	—	—	—	—	—	—	—	
大邱	—	—	—	—	—	—	—	—	
	—	—	—	—	—	—	—	—	
釜山	—	—	—	—	—	—	—	—	
	—	—	—	—	—	—	—	—	
光州	—	—	—	—	1	3,360	1	2,880	
	—	—	—	—	—	—	—	—	
木浦	—	—	—	—	—	—	—	—	
	—	—	—	—	—	—	—	—	
全州	—	—	—	—	—	—	—	—	
	—	—	—	—	—	—	—	—	
計	—	—	—	—	6	15,828	13	29,945	
	—	—	—	—	—	—	—	—	

署職員俸給官署別 (續)

列	任官		任官待遇		職		俸		合	
	人員	俸給年額	人員	俸給年額	人員	俸給年額	人員	俸給年額	人員	俸給年額
82	111,113	—	—	—	—	—	22	14,152	140	298,846
35	27,324	—	—	—	1	840	52	20,049	98	62,273
10	17,510	—	—	—	—	—	7	4,670	33	98,255
3	2,256	—	—	—	—	—	1	612	6	6,558
37	53,004	—	—	—	—	—	30	17,280	99	190,607
19	14,352	3	1,320	—	—	—	9	4,068	33	22,380
67	88,883	—	—	—	—	—	10	11,016	131	262,252
82	58,812	2	900	—	—	—	28	11,004	125	89,908
56	70,801	—	—	—	—	—	12	6,036	68	77,437
1	624	—	—	—	—	—	68	26,016	69	27,240
170	230,858	—	—	—	—	—	68	30,608	331	628,551
105	76,044	5	2,220	—	—	—	100	42,360	233	145,144
348	484,092	2	1,586	—	—	—	150	88,638	721	1,434,331
287	246,078	7	3,060	1	840	—	242	91,947	581	407,725
12	17,883	92	79,333	2	1,560	19	15,530	127	119,652	
3	2,412	62	25,890	1	960	1	600	67	20,868	
18	22,118	191	164,736	6	5,400	6	5,556	223	202,210	
2	1,860	107	45,300	1	900	1	672	111	48,732	
7	9,120	54	46,547	2	1,500	8	7,440	71	61,607	
—	—	13	4,160	—	—	—	—	13	4,160	
8	9,772	83	67,488	3	2,340	5	4,944	102	90,554	
2	1,560	42	18,016	1	780	—	—	45	20,356	
4	3,060	38	20,160	—	—	1	1,044	45	27,864	
2	1,320	24	9,876	—	—	—	—	26	11,196	
7	8,218	75	62,626	2	1,440	2	1,872	88	78,664	
2	1,440	42	17,004	—	—	—	—	44	18,444	
4	4,057	20	17,988	1	1,080	—	—	25	24,025	
—	—	11	4,584	—	—	—	—	11	4,584	
12	15,533	140	117,024	7	6,180	5	4,890	165	146,316	
2	1,884	78	32,292	1	816	—	—	81	34,902	
4	4,655	38	28,440	1	900	—	—	43	34,004	
—	—	19	7,416	—	—	—	—	19	7,416	
5	5,472	61	51,447	1	600	1	1,032	70	64,481	
1	864	28	10,968	—	—	—	—	20	11,832	
8	10,714	117	98,616	3	2,532	4	3,840	133	118,797	
2	1,500	78	31,620	—	—	—	—	80	32,520	
11	11,458	104	89,304	3	2,208	4	3,792	124	113,722	
1	630	62	24,660	—	—	1	504	64	25,764	
6	7,469	58	48,658	1	840	3	3,360	70	60,562	
1	600	32	13,110	1	960	—	—	34	14,076	
5	6,124	34	28,106	—	—	—	—	45	37,482	
—	—	31	12,372	—	—	—	—	5	1,267	
5	5,933	35	29,318	—	—	—	—	40	35,251	
1	960	26	10,658	—	—	—	—	27	11,616	
116	145,486	1,140	949,855	32	26,640	64	56,417	1,371	1,224,171	
19	15,000	655	267,336	5	4,416	8	3,048	687	289,795	

朝鮮總督府及所屬官

	勅任官		勅任官待遇		奏任官		奏任官待遇	
	人員	俸給年額	人員	俸給年額	人員	俸給年額	人員	俸給年額
營林廠	1	7,800	—	—	9	31,636	—	—
醫學院	2	14,700	—	—	18	78,223	—	—
濟生院	—	—	—	—	1	2,990	—	—
平壤鑛業所	1	7,280	—	—	3	10,669	—	—
勸業模範場	1	8,400	—	—	11	45,210	—	—
中央試驗所	1	7,280	—	—	5	18,239	—	—
歌殘血清製造所	—	—	—	—	3	11,058	—	—
警察官講習所	—	—	—	—	5	16,300	—	—
京城醫學專門學校	—	—	—	—	5	21,871	—	—
京城工業專門學校	—	—	—	—	0	26,307	—	—
京城專修學校	—	—	—	—	4	14,800	—	—
水原農林專門學校	—	—	—	—	3	9,571	—	—
京城中學校	—	—	—	—	6	20,289	—	—
釜山中學校	—	—	—	—	4	12,774	—	—
平壤中學校	—	—	—	—	4	13,376	—	—
龍山中學校	—	—	—	—	3	8,652	—	—
太田中學校	—	—	—	—	3	8,438	—	—
京城高等普通學校	—	—	—	—	4	12,540	—	—
平壤高等普通學校	—	—	—	—	3	12,280	—	—
大邱高等普通學校	—	—	—	—	3	10,015	—	—
咸興高等普通學校	—	—	—	—	3	8,859	—	—
全州高等普通學校	—	—	—	—	1	3,200	—	—
京城女子高等普通學校	—	—	—	—	2	6,492	—	—
	—	—	—	—	1	1,920	—	—

署職員俸給官署別 (續)

勅任官		勅任官待遇		職		員		合計	
人員	俸給年額	人員	俸給年額	人員	俸給年額	人員	俸給年額	人員	俸給年額
80	122,010	—	—	3	6,516	140	120,204	242	288,782
—	—	—	—	—	—	12	8,640	12	8,640
24	35,982	—	—	2	3,420	15	10,140	61	142,471
7	5,808	—	—	—	—	8	3,840	15	9,654
8	18,114	—	—	2	1,092	5	4,272	16	21,968
2	1,740	—	—	—	—	1	540	3	2,280
13	20,755	—	—	1	2,592	55	48,204	73	89,300
1	840	—	—	—	—	4	2,856	5	3,696
20	44,315	—	—	5	2,412	22	17,832	68	118,169
1	708	—	—	—	—	—	—	1	768
16	26,093	—	—	—	—	20	15,806	42	67,418
3	2,556	—	—	—	—	2	1,404	5	3,960
6	10,022	—	—	2	3,480	7	5,868	18	31,028
5	6,720	—	—	4	3,936	2	1,560	16	28,525
2	1,920	—	—	—	—	1	564	3	2,484
4	6,874	—	—	3	2,145	2	1,584	14	32,474
18	30,624	—	—	6	6,621	3	2,040	30	65,592
2	1,728	—	—	—	—	1	696	3	2,424
3	5,616	—	—	1	476	1	696	9	21,588
1	864	—	—	—	—	—	—	1	864
4	6,490	—	—	2	3,660	4	3,192	13	22,913
2	1,884	—	—	—	—	3	1,740	5	3,624
—	—	—	—	×	×	1	2,160	×	×
21	38,993	—	—	6	7,895	2	1,354	35	68,476
17	32,563	—	—	4	3,540	2	1,800	27	50,977
15	28,286	—	—	2	3,514	4	2,928	25	48,104
—	—	—	—	—	—	1	420	1	420
15	25,682	—	—	4	3,331	1	540	23	38,505
7	12,768	—	—	4	5,364	2	1,560	16	28,130
24	39,608	—	—	5	5,628	2	2,412	35	60,188
6	4,806	—	—	—	—	—	—	9	10,206
13	22,775	—	—	3	4,728	4	2,976	23	42,759
3	2,388	—	—	1	540	—	—	5	4,698
0	16,380	—	—	2	960	—	—	14	27,365
3	2,724	—	—	1	240	1	504	5	3,468
0	12,538	—	—	—	—	—	—	12	21,396
1	792	—	—	1	660	1	360	3	1,812
5	7,445	—	—	2	1,778	1	660	9	13,171
2	1,584	—	—	1	420	—	—	3	2,004
14	22,637	—	—	3	2,856	1	1,008	20	32,993
4	3,408	—	—	—	—	—	—	5	5,328

朝鮮總督府及所屬官

	勅任官		勅任官待遇		奏任官		奏任官待遇	
	人員	俸給年額	人員	俸給年額	人員	俸給年額	人員	俸給年額
平壤女子高等學校	—	—	—	—	2	6,212	—	—
經濟學院	—	—	—	—	—	—	15	—
所屬地方官	京畿道	道	1	8,400	—	—	19	62,328
		府	—	4,500	—	—	2	3,882
		郡	—	—	—	—	5	21,037
		郡	—	—	—	—	2	5,106
		慈惠醫院	—	—	—	—	18	30,770
		慈惠醫院	—	—	—	—	2	9,592
	忠清北道	道	—	—	—	—	5	20,045
		郡	1	5,500	—	—	2	4,462
		郡	—	—	—	—	1	2,268
		郡	—	—	—	—	9	14,335
		慈惠醫院	—	—	—	—	2	8,389
		慈惠醫院	—	—	—	—	—	—
忠清南道	道	1	7,280	—	—	7	26,433	
	郡	1	4,100	—	—	1	1,395	
	郡	—	—	—	—	2	4,828	
	郡	—	—	—	—	12	20,475	
	慈惠醫院	—	—	—	—	2	6,982	
	慈惠醫院	—	—	—	—	—	—	
全羅北道	道	—	—	—	—	7	27,912	
	府	2	9,600	—	—	1	1,245	
	郡	—	—	—	—	1	5,298	
	郡	—	—	—	—	2	5,209	
	郡	—	—	—	—	12	17,535	
	慈惠醫院	—	—	—	—	3	11,229	
全羅南道	道	1	7,280	—	—	8	29,879	
	府	—	—	—	—	2	4,599	
	郡	—	—	—	—	1	5,698	
	郡	—	—	—	—	1	2,478	
	郡	—	—	—	—	20	34,546	
	慈惠醫院	—	—	—	—	1	2,880	
署	道	—	—	—	—	—	—	
	府	—	—	—	—	—	—	
	郡	—	—	—	—	—	—	
	郡	—	—	—	—	—	—	
	慈惠醫院	—	—	—	—	5	22,241	
	慈惠醫院	—	—	—	—	—	—	

署職員俸給官署別 (續)

列任官		列任官待遇		屬		屬		合計	
人員	俸給年額	人員	俸給年額	人員	俸給年額	人員	俸給年額	人員	俸給年額
9	13,028	—	—	1	1,188	1	900	13	21,328
1	900	—	—	1	800	2	840	4	2,340
—	—	3	—	—	—	—	—	—	—
—	—	—	—	—	—	—	—	18	—
211	277,195	1,203	1,056,845	11	16,098	07	50,700	1,512	1,471,536
38	30,504	1,000	483,480	1	1,368	55	25,320	1,187	540,054
39	54,815	1	768	—	—	15	9,864	60	87,384
23	17,016	—	—	—	—	16	6,930	39	23,952
69	93,792	1	768	—	—	24	14,928	96	114,654
138	93,288	—	—	—	—	173	50,454	329	183,312
5	8,295	—	—	—	—	3	2,208	10	20,095
—	—	—	—	—	—	2	1,320	2	1,320
77	101,809	316	241,939	1	1,200	21	15,516	420	380,509
15	12,488	302	130,488	—	—	13	5,328	333	158,266
37	49,955	—	—	—	—	12	7,440	50	59,069
72	48,192	2	960	—	—	63	23,502	146	86,989
4	6,336	—	—	—	—	4	3,420	10	18,145
—	—	—	—	—	—	1	660	1	660
106	136,788	556	463,672	2	2,544	29	21,864	701	658,581
18	11,400	455	193,092	—	—	36	13,357	511	228,374
46	58,941	—	—	—	—	20	13,296	68	77,065
96	65,352	—	—	—	—	86	26,160	194	111,987
5	8,122	—	—	—	—	2	1,596	9	16,700
—	—	—	—	—	—	—	—	—	—
107	139,622	552	454,291	4	5,304	31	23,004	701	650,133
21	15,288	464	200,220	—	—	16	6,352	504	233,205
8	7,488	—	—	—	—	2	1,200	11	13,986
5	3,648	—	—	—	—	2	768	7	4,416
56	68,721	—	—	—	—	21	12,306	79	86,236
109	73,832	—	—	—	—	91	27,096	212	118,463
3	4,048	—	—	—	—	2	1,740	8	17,017
—	—	—	—	—	—	2	1,296	2	1,296
120	156,324	688	570,931	4	5,100	32	24,100	853	793,614
35	29,603	675	291,264	—	—	29	14,270	741	339,736
7	10,135	—	—	—	—	2	1,104	10	16,987
5	3,756	—	—	—	—	3	1,032	8	4,788
83	110,767	1	768	—	—	39	18,840	124	132,853
135	91,152	—	—	—	—	125	40,614	280	166,311
8	11,494	—	—	—	—	1	432	10	14,806
12	8,244	—	—	—	—	13	3,900	25	12,144
11	17,899	—	—	—	—	11	8,508	27	48,648
1	792	—	—	—	—	3	2,220	4	3,012

朝鮮總督府及所屬官

所屬	地方官	職名	勅任官		勅任官待遇		奏任官		奏任官待遇		
			人員	俸給年額	人員	俸給年額	人員	俸給年額	人員	俸給年額	
所屬	地方官	慶尙北道	道	1	7,700	—	—	9	32,573	—	—
			府	1	4,100	—	—	1	1,200	—	—
		慶尙南道	府	—	—	—	—	1	4,095	—	—
			郡	—	—	—	—	1	3,290	—	—
			島	—	—	—	—	22	39,453	—	—
			慈惠醫院	—	—	—	—	1	2,688	—	—
	黃海道	道	1	7,700	—	—	12	41,734	—	—	
		府	1	4,500	—	—	1	1,395	—	—	
		郡	—	—	—	—	3	12,278	—	—	
		慈惠醫院	—	—	—	—	3	7,014	—	—	
		郡	—	—	—	—	10	20,939	—	—	
		慈惠醫院	—	—	—	—	3	10,018	—	—	
平安南道	道	2	8,600	—	—	6	23,936	—	—		
	府	—	—	—	—	1	1,245	—	—		
	郡	—	—	—	—	1	2,688	—	—		
	慈惠醫院	—	—	—	—	16	28,618	—	—		
	郡	—	—	—	—	2	6,963	—	—		
	慈惠醫院	—	—	—	—	—	—	—	—		
平安北道	道	1	7,280	—	—	10	38,885	—	—		
	府	1	4,500	—	—	1	1,245	—	—		
	郡	—	—	—	—	2	10,906	—	—		
	慈惠醫院	—	—	—	—	9	17,646	—	—		
	郡	—	—	—	—	5	23,074	—	—		
	慈惠醫院	—	—	—	—	—	—	—	—		
江原道	道	1	7,800	—	—	7	28,384	—	—		
	府	1	4,500	—	—	1	1,245	—	—		
	郡	—	—	—	—	1	3,600	—	—		
	慈惠醫院	—	—	—	—	19	32,788	—	—		
	郡	—	—	—	—	3	12,510	—	—		
	慈惠醫院	—	—	—	—	—	—	—	—		

署職員俸給官署別 (續)

勅任官	勅任官待遇	嘱託		員		合計			
		人員	俸給年額	人員	俸給年額	人員	俸給年額		
148	189,324	755	905,858	—	—	51	34,424	904	809,883
22	15,064	752	329,424	—	—	10	6,720	792	357,108
10	14,261	—	—	—	—	10	6,228	21	25,184
9	6,732	—	—	—	—	3	1,512	12	8,244
87	115,742	—	—	—	—	15	7,828	103	126,860
156	103,124	—	—	—	—	171	51,958	349	104,533
2	2,208	—	—	—	—	4	840	7	5,736
5	3,204	—	—	—	—	2	528	7	3,732
9	14,040	—	—	4	2,520	8	6,210	20	45,040
2	1,680	—	—	—	—	1	660	3	2,340
145	189,835	857	712,440	8	9,072	47	33,600	1,070	994,971
20	20,220	614	264,516	—	—	19	8,808	664	299,439
23	33,370	—	—	—	—	7	4,008	33	49,656
12	8,112	—	—	—	—	5	2,100	17	10,272
75	97,555	3	2,304	—	—	14	7,530	95	115,039
151	99,132	—	—	—	—	119	38,573	286	167,644
4	6,528	—	—	—	—	3	2,316	10	18,880
—	—	—	—	—	—	1	1,080	1	1,080
112	147,324	732	620,221	1	1,440	24	19,008	875	811,929
21	16,308	594	267,700	—	—	13	6,108	631	290,361
57	74,433	1	792	—	—	15	9,980	74	87,893
113	77,807	3	1,308	—	—	98	20,780	230	137,513
6	9,754	—	—	—	—	1	660	9	17,377
—	—	—	—	—	—	1	420	1	420
124	163,476	682	568,859	6	5,892	37	26,184	800	810,576
24	17,244	498	216,878	—	—	23	9,936	547	249,801
15	19,728	—	—	—	—	12	9,984	29	40,708
14	9,000	—	—	—	—	5	2,160	19	11,760
47	62,256	—	—	2	1,860	5	3,058	54	67,174
94	60,540	—	—	—	—	104	33,449	207	111,635
7	11,508	—	—	1	840	7	5,796	20	41,218
1	840	—	—	—	—	1	564	2	1,404
139	184,244	1,097	970,554	4	5,556	23	15,024	1,271	1,211,562
26	18,492	671	288,840	—	—	24	8,952	723	322,029
7	11,505	—	—	—	—	2	1,656	10	16,761
4	2,556	—	—	—	—	—	—	4	2,556
66	132,930	—	—	—	—	10	8,964	76	140,994
114	35,198	—	—	—	—	144	50,484	277	118,468
8	11,890	—	—	—	—	5	4,056	15	29,056
1	1,200	—	—	—	—	2	1,384	3	2,484
53	65,525	31	27,110	2	2,580	21	9,416	114	130,675
8	4,833	8	3,480	—	—	20	5,368	38	22,681
131	143,522	622	529,824	—	—	3	2,608	756	675,054
134	84,256	562	245,256	—	—	106	43,150	824	408,127
7	10,214	—	—	—	—	5	2,502	15	24,593
2	1,557	—	—	—	—	—	—	2	1,557

朝鮮總督府及所屬官

所屬官	地	職	勅任官		勅任官待遇		奏任官		奏任官待遇		
			人員	俸給年額	人員	俸給年額	人員	俸給年額	人員	俸給年額	
所屬官	咸鏡南道	道	内地人	—	—	8	30,918	—	—	—	—
			朝鮮人	2	9,000	—	—	—	—	—	—
		府	内地人	—	—	—	—	1	5,298	—	—
			朝鮮人	—	—	—	—	—	—	—	—
		郡	内地人	—	—	—	—	1	2,688	—	—
			朝鮮人	—	—	—	—	15	25,825	—	—
	慈惠醫院	内地人	—	—	—	—	3	11,676	—	—	
	道	内地人	1	8,250	—	—	10	35,737	—	—	
		朝鮮人	—	—	—	—	1	3,067	—	—	
	咸鏡北道	府	内地人	—	—	—	—	1	4,050	—	—
			朝鮮人	—	—	—	—	—	—	—	—
		郡	内地人	—	—	—	—	2	4,755	—	—
			朝鮮人	—	—	—	—	9	14,145	—	—
		慈惠醫院	内地人	—	—	—	—	4	14,476	—	—
朝鮮人			—	—	—	—	—	—	—	—	
計	道	内地人	8	61,690	—	—	115	424,848	—	—	
		朝鮮人	15	69,800	—	—	15	26,375	—	—	
	府	内地人	—	—	—	—	16	73,850	—	—	
		朝鮮人	—	—	—	—	—	—	—	—	
	郡	内地人	—	—	—	—	16	41,014	—	—	
		朝鮮人	—	—	—	—	199	341,577	—	—	
慈惠醫院	内地人	—	—	—	—	2	5,568	—	—		
朝鮮人	—	—	—	—	42	171,298	—	—			
合	計	内地人	29	220,550	—	—	584	2,186,498	21	42,815	
		朝鮮人	15	69,800	28	43,530	263	442,752	47	36,100	
總	計	内地人	48	828,030	—	—	717	2,715,497	24	59,958	
		朝鮮人	16	74,000	28	43,530	265	417,589	47	36,100	
		計	69	492,030	28	43,580	982	3,193,056	71	87,058	

71. 國費支辨=依ラサル職員及俸給

官職	地方費支辨職員		學校組合立學校職員		公立普通學校職員		合計			
	人員	俸給年額	人員	俸給年額	人員	俸給年額	人員	俸給年額		
京畿道	奏任官	4	9,583	11	23,863	—	—	15	33,446	
	判任官	内地人	18	25,720	201	350,718	122	161,370	431	540,817
		朝鮮人	12	8,460	—	—	254	166,956	266	175,416
	囑託職員	内地人	143	106,992	33	27,252	7	6,732	182	140,976
		朝鮮人	56	20,140	1	792	54	20,830	111	59,762
	計	内地人	165	142,904	334	407,833	129	171,102	628	721,239
朝鮮人		68	37,600	1	792	308	190,786	377	235,178	

署職員俸給官署別 (續)

官職	勅任官		勅任官待遇		職		員		合計	
	人員	俸給年額	人員	俸給年額	人員	俸給年額	人員	俸給年額	人員	俸給年額
署職員	123	92,260	639	596,287	2	4,611	33	25,812	854	749,989
		24		17,088		517		219,840		—
	10	14,244	6	4,488	1	768	3	1,800	15	22,170
		55		75,816		2		1,530		—
	106	74,568	5	8,424	—	—	3	2,590	11	22,080
		17		19,296		702		618,006		5
	5	7,574	5	3,300	—	—	4	2,074	10	14,528
		30		40,664		449		105,612		—
	30	40,664	03	40,596	3	1,140	2	972	34	46,391
		11		17,819		—		—		2
	1,564	1,980,004	8,860	7,507,013	50	65,787	437	313,704	11,034	10,353,046
		298		222,428		7,080		3,079,232		1
	124	173,420	83	59,268	2	1,536	57	38,508	199	287,914
		839		1,125,094		630		535,992		2
1,481	947,037	670	248,964	—	—	1,490	488,434	3,740	2,026,012	
	10		13,702		—		—		5	1,272
17	11,448	85	185,277	7	5,724	65	49,629	109	361,928	
	8		7,089		—		—		17	11,256
5,117	6,314,661	10,634	8,905,932	169	197,985	3,975	2,119,835	20,529	20,078,266	
	2,249		1,553,516		8,321		3,598,592		26	24,566
5,860	7,493,246	10,615	8,996,700	× 1	× 2,160	4,794	2,814,369	× 1	× 2,160	
	2,297		1,996,156		8,321		3,598,592		220	281,709
8,157	9,089,402	18,956	12,595,292	× 1	× 2,160	7,936	3,810,161	× 1	× 2,160	
	83		59,268		—		—		37	15,612
85	185,277	8	7,089	7	5,724	65	49,629	109	361,928	
	17		11,448		—		—		15	4,428
8	7,089	—	—	—	—	—	—	—	—	
	1		1,020		—		—		2	2,364
1,564	1,980,004	8,860	7,507,013	50	65,787	437	313,704	11,034	10,353,046	
	298		222,428		7,080		3,079,232		1	1,368
124	173,420	83	59,268	2	1,536	57	38,508	199	287,914	
	839		1,125,094		630		535,992		2	1,860
1,481	947,037	670	248,964	—	—	1,490	488,434	3,740	2,026,012	
	10		13,702		—		—		5	1,272
17	11,448	85	185,277	7	5,724	65	49,629	109	361,928	
	8		7,089		—		—		17	11,256
5,117	6,314,661	10,634	8,905,932	169	197,985	3,975	2,119,835	20,529	20,078,266	
	2,249		1,553,516		8,321		3,598,592		26	24,566
5,860	7,493,246	10,615	8,996,700	× 1	× 2,160	4,794	2,814,369	× 1	× 2,160	
	2,297		1,996,156		8,321		3,598,592		220	281,709
8,157	9,089,402	18,956	12,595,292	× 1	× 2,160	7,936	3,810,161	× 1	× 2,160	
	83		59,268		—		—		37	15,612
85	185,277	8	7,089	7	5,724	65	49,629	109	361,928	
	17		11,448		—		—		15	4,428
8	7,089	—	—	—	—	—	—	—	—	
	1		1,020		—		—		2	2,364
1,564	1,980,004	8,860	7,507,013	50	65,787	437	313,704	11,034	10,353,046	
	298		222,428		7,080		3,079,232		1	1,368
124	173,420	83	59,268	2	1,536	57	38,508	199	287,914	
	839		1,125,094		630		535,992		2	1,860
1,481	947,037	670	248,964	—	—	1,490	488,434	3,740	2,026,012	
	10		13,702		—		—		5	1,272
17	11,448	85	185,277	7	5,724	65	49,629	109	361,928	
	8		7,089		—		—		17	11,256
5,117	6,314,661	10,634	8,905,932	169	197,985	3,975	2,119,835	20,529	20,078,266	
	2,249		1,553,516		8,321		3,598,592		26	24,566
5,860	7,493,246	10,615	8,996,700	× 1	× 2,160	4,794	2,814,369	× 1	× 2,160	
	2,297		1,996,156		8,321		3,598,592		220	281,709
8,157	9,089,402	18,956	12,595,292	× 1	× 2,160	7,936	3,810,161	× 1	× 2,160	
	83		59,268		—		—		37	15,612
85	185,277	8	7,089	7	5,724	65	49,629	109	361,928	
	17		11,448		—		—		15	4,428
8	7,089	—	—	—	—	—	—	—	—	
	1		1,020		—		—		2	2,364
1,564	1,980,004	8,860	7,507,013	50	65,787	437	313,704	11,034	10,353,046	
	298		222,428		7,080		3,079,232		1	1,368
124	173,420	83	59,268	2	1,536	57	38,508	199	287,914	
	839		1,125,094		630		535,992		2	1,860
1,481	947,037	670	248,964	—	—	1,490	488,434	3,740	2,026,012	
	10		13,702		—		—		5	1,272
17	11,448	85	185,277	7	5,724	65	49,629	109	361,928	
	8		7,089		—		—			

國費支辨ニ依ラサル職員及俸給 (續)

	地方費支辨職員		學校組合立學校職員		公立普通學校職員		合 計		
	人員	俸給年額	人員	俸給年額	人員	俸給年額	人員	俸給年額	
忠清南道	奏任官 {内地人	1	2,203	—	—	—	1	2,203	
	列任官 {内地人 朝鮮人	5	0,775	71	81,916	08	92,004	144	180,595
		5	3,403	—	—	147	87,703	152	91,176
	囑託職員 {内地人 朝鮮人	2	1,032	18	6,252	1	1,200	21	9,084
		—	—	—	—	20	11,083	20	11,088
計 {内地人 朝鮮人	8	10,075	89	88,063	60	93,204	169	191,047	
全羅北道	奏任官 {内地人	1	1,953	—	—	—	1	1,953	
	列任官 {内地人 朝鮮人	13	17,224	85	98,707	62	78,413	160	104,342
		4	2,016	—	—	105	63,444	109	65,360
	囑託職員 {内地人 朝鮮人	100	94,020	28	10,284	5	4,116	133	108,420
		42	21,960	—	—	50	21,226	92	43,186
計 {内地人 朝鮮人	111	113,195	113	108,991	67	82,529	294	304,715	
全羅南道	奏任官 {内地人	1	2,478	1	2,664	—	—	2	5,142
	列任官 {内地人 朝鮮人	8	10,200	91	103,342	82	105,406	181	218,837
		5	3,960	—	—	86	57,084	91	61,044
	囑託職員 {内地人 朝鮮人	155	126,893	41	14,808	7	3,072	203	146,373
		31	15,192	2	108	107	44,228	140	59,528
計 {内地人 朝鮮人	164	139,580	133	120,714	89	109,078	366	369,372	
慶尙北道	奏任官 {内地人	1	2,203	3	6,305	—	—	4	8,603
	列任官 {内地人 朝鮮人	6	7,463	109	133,766	78	110,016	193	251,245
		1	660	—	—	139	82,488	140	83,148
	囑託職員 {内地人 朝鮮人	140	138,420	41	12,228	5	3,840	192	154,488
		37	17,016	—	—	48	19,483	85	37,399
計 {内地人 朝鮮人	153	148,151	153	152,389	83	113,856	389	414,396	
慶尙南道	奏任官 {内地人	3	6,384	6	15,225	—	—	9	21,609
	列任官 {内地人 朝鮮人	8	11,482	251	313,555	83	111,873	349	436,915
		3	2,076	—	—	144	85,728	147	87,804
	囑託職員 {内地人 朝鮮人	132	119,184	59	19,776	4	2,530	195	141,540
		6	4,092	1	660	56	24,492	63	30,244
計 {内地人 朝鮮人	143	137,050	316	343,556	87	114,438	546	600,064	
	9	6,168	1	660	200	110,230	210	117,048	

國費支辨ニ依ラサル職員及俸給 (續)

	地方費支辨職員		學校組合立學校職員		公立普通學校職員		合 計		
	人員	俸給年額	人員	俸給年額	人員	俸給年額	人員	俸給年額	
黃海道	奏任官 {内地人	1	3,270	—	—	—	1	3,270	
	列任官 {内地人 朝鮮人	7	9,380	46	55,600	52	70,604	105	135,782
		1	1,248	—	—	105	101,030	106	102,278
	囑託職員 {内地人 朝鮮人	88	76,524	18	5,340	—	—	106	81,864
		29	13,434	—	—	21	8,604	50	22,038
計 {内地人 朝鮮人	96	89,188	64	61,039	52	70,604	212	220,916	
平安南道	奏任官 {内地人	4	9,912	3	6,489	—	—	7	16,401
	列任官 {内地人 朝鮮人	17	23,664	76	91,080	60	80,706	153	195,540
		4	3,072	—	—	171	104,323	175	107,400
	囑託職員 {内地人 朝鮮人	8	7,632	18	8,952	2	1,200	28	17,844
		1	456	—	—	18	7,500	19	8,016
計 {内地人 朝鮮人	29	41,208	97	108,521	62	82,066	188	229,785	
平安北道	奏任官 {内地人	2	4,522	—	—	—	—	2	4,522
	列任官 {内地人 朝鮮人	9	10,616	45	58,296	77	106,032	131	174,944
		2	1,416	—	—	181	109,516	183	110,932
	囑託職員 {内地人 朝鮮人	88	70,852	17	3,596	2	1,392	107	75,840
		24	9,763	—	—	9	2,868	33	12,636
計 {内地人 朝鮮人	99	85,990	62	61,892	79	170,424	240	255,306	
江原道	奏任官 {内地人	—	—	—	—	1	1,953	1	1,953
	列任官 {内地人 朝鮮人	—	—	24	27,480	82	102,540	106	130,020
		—	—	—	—	102	67,884	102	67,884
	囑託職員 {内地人 朝鮮人	64	61,728	12	1,656	13	1,992	89	65,376
		25	10,224	—	—	30	11,706	55	22,020
計 {内地人 朝鮮人	64	61,728	36	29,136	96	100,485	196	197,340	
咸鏡南道	奏任官 {内地人	2	4,048	—	—	—	—	2	4,048
	列任官 {内地人 朝鮮人	8	12,038	56	67,501	48	65,159	112	144,788
		3	2,340	—	—	94	56,832	97	59,172
	囑託職員 {内地人 朝鮮人	58	55,280	10	7,152	1	444	69	62,876
		30	14,772	—	—	20	8,576	50	23,348
計 {内地人 朝鮮人	68	71,966	66	74,743	49	65,003	183	212,312	
	33	17,112	—	—	114	65,408	147	82,520	

國費支辨ニ依ラサル職員及俸給 (續)

	地方費支辨職員		學校組合立學校職員		公立普通學校職員		合計	
	人員	俸給年額	人員	俸給年額	人員	俸給年額	人員	俸給年額
威鏡北道	奏任官 {内地人	1 1,868	—	—	—	—	1	1,868
	列任官 {内地人 朝鮮人	0 5 8,582 3,492	37	47,189	39 70	55,046 41,544	82 75	110,767 45,036
	嘱託職員 {内地人 朝鮮人	43 17 37,692 8,028	8	3,768	5 18	2,100 7,140	50 35	43,500 15,168
	計 {内地人 朝鮮人	50 22 48,082 11,620	45	59,907	44 88	57,146 48,684	139 110	156,135 60,204
	總計	22 108 48 1,106 840 1,236 888	51,422 147,585 85,328 958,265 162,832 1,157,272 198,160	24 1,204 — 312 4 1,540	54,036 1,461,888 — 125,036 1,560 1,641,060 1,560	1 896 1,692 58 487 950 2,179	1,953 1,291,968 1,083,914 29,868 209,805 1,283,789 1,293,809	47 2,208 1,740 1,471 881 3,726 2,571

72. 面長、面吏員及區長人員

	面 數	面 長	會 計 員	面 書 記	區 長
大正四年四月一日	2,521	2,511	231	6,119	23,700
大正五年四月一日	2,517	2,507	229	7,888	35,705
大正六年四月一日	2,517	2,504	255	9,265	39,818
大正七年四月一日	2,508	2,508	2,409	9,076	29,743
大正八年四月一日	2,509	2,509	2,425	9,477	29,886
大正九年四月一日	2,507	2,507	2,436	12,691	29,698
大正十年四月一日	2,507	2,507	2,436	12,994	29,455
京 畿 道	249	249	239	1,296	2,436
忠 清 北 道	110	110	110	618	1,486
忠 清 南 道	175	175	175	982	2,287
全 羅 北 道	188	188	187	983	1,833
全 羅 南 道	269	269	267	1,415	3,128
慶 尙 北 道	272	272	270	1,596	4,858
慶 尙 南 道	257	257	256	1,416	2,545
黃 海 道	226	226	207	1,161	2,071

面長、面吏員及區長人員 (續)

	面 數	面 長	會 計 員	面 書 記	區 長
大正十年四月一日	2,507	2,507	2,436	12,994	29,455
安 南 道	167	167	140	870	1,872
安 北 道	194	194	181	848	1,402
江 原 道	178	178	178	867	1,978
咸 鏡 南 道	141	141	141	688	2,797
咸 鏡 北 道	81	81	70	306	702
總 計	2,507	2,507	2,436	12,994	29,455

73. 面書記配置

	一人	二人	三人	四人	五人	六人	七人	八人	九人	十人	十一人	十二人	二十人	合計
大正四年四月一日	260	2,334	2,586	808	195	6	—	—	—	—	—	—	—	6,119
大正五年四月一日	60	454	1,232	598	147	15	1	—	—	—	—	—	—	2,507
大正六年四月一日	27	270	689	1,018	444	53	3	—	—	—	—	—	—	2,504
大正七年四月一日	1	48	205	885	905	368	30	11	1	—	1	1	—	2,511
大正八年四月一日	2	44	214	668	1,077	452	36	9	4	1	1	—	1	2,509
大正九年四月一日	—	19	132	447	1,213	568	99	27	6	2	1	1	1	2,511
大正十年四月一日	1	19	122	395	1,104	642	178	33	8	1	1	2	1	2,507
京 畿 道	—	—	—	38	150	52	4	2	2	—	—	—	—	249
忠 清 北 道	—	—	—	22	36	23	22	7	—	—	—	—	—	110
忠 清 南 道	—	—	—	—	92	59	24	—	—	—	—	—	—	175
全 羅 北 道	—	—	—	26	100	57	4	—	1	—	—	—	—	188
全 羅 南 道	—	3	2	29	142	82	7	2	1	—	1	—	—	269
慶 尙 北 道	—	—	3	6	89	109	57	7	1	—	—	—	—	272
慶 尙 南 道	—	—	5	9	126	91	16	7	1	1	—	1	—	257
黃 海 道	—	—	9	33	116	60	6	1	—	—	—	1	—	226
安 南 道	—	2	10	33	49	37	22	7	1	—	—	—	—	167
安 北 道	1	1	30	77	65	18	2	—	—	—	—	—	—	194
江 原 道	—	—	5	57	79	30	7	—	—	—	—	—	—	178
咸 鏡 南 道	—	—	28	45	48	18	6	—	1	—	—	—	—	141
咸 鏡 北 道	—	13	24	20	17	6	1	—	—	—	—	—	—	81
總 計	1	19	122	395	1,104	642	178	33	8	1	1	2	1	2,507

74. 區 長

	一町洞 里奉任	兼								
		二町洞 里	三町洞 里	四町洞 里	五町洞 里	六町洞 里	七町洞 里	八町洞 里	九町洞 里	
大正四年四月一日	14,068	4,182	1,061	1,170	1,091	245	206	142	64	
大正五年四月一日	18,588	2,715	1,088	754	604	156	120	34	47	
大正六年四月一日	22,225	1,737	880	128	86	10	5	1	—	
大正七年四月一日	24,910	180	38	11	1	4	1	—	—	
大正八年四月一日	24,935	156	32	10	1	4	1	—	—	
大正九年四月一日	24,714	215	48	18	0	4	1	—	—	
大正十年四月一日	24,489	314	58	21	7	1	1	—	—	
京 畿 道	2,340	50	8	3	—	—	—	—	—	
忠 清 北 道	1,421	20	6	4	—	—	—	—	—	
忠 清 南 道	2,166	18	—	—	—	—	—	—	—	
全 羅 北 道	1,463	64	1	—	—	—	—	—	—	
全 羅 南 道	2,850	15	7	1	1	—	—	—	—	
慶 尙 南 道	1,716	7	—	—	—	—	—	—	—	
慶 尙 北 道	2,370	1	1	—	—	1	1	—	—	
黃 海 道	2,042	6	1	—	—	—	—	—	—	
平 安 南 道	1,858	2	—	—	—	—	—	—	—	
平 安 北 道	1,401	7	—	—	—	—	—	—	—	
江 原 道	1,823	30	10	2	—	—	—	—	—	
咸 鏡 南 道	2,380	124	24	11	6	—	—	—	—	
咸 鏡 北 道	633	—	—	—	—	—	—	—	—	
總 計	24,489	344	58	21	7	1	1	—	—	

75. 李王職職員及俸給

	勅任官	奏任官	列任官	合 計	俸給年額	囑託及雇員	
						人 員	俸給年額
大正五年度末	内地人	1	8	28	37	47	26,700
	朝鮮人	4	26	49	79	20	6,096
	計	5	34	77	116	67	32,796
大正六年度末	内地人	1	9	27	37	58	30,454
	朝鮮人	4	25	49	78	23	7,068
	計	5	34	76	115	81	37,522
大正七年度末	内地人	1	9	31	41	59	30,820
	朝鮮人	4	24	49	77	19	5,472
	計	5	33	80	118	78	36,292

人 員

十町洞 里	十一町洞 里	十二町洞 里	十三町洞 里	十四町洞 里	十五町洞 里	一 町 洞 里 = 付					合 計
						二 人	三 人	四 人	七 人	八 人	
42	3	5	1	3	7	—	—	—	—	—	23,700
22	23	15	7	5	42	54	—	—	—	—	24,333
—	—	—	—	—	—	—	—	—	—	—	24,522
—	—	—	—	—	—	3,626	887	104	14	8	29,743
—	—	—	—	—	—	3,734	887	104	14	8	29,836
—	—	—	—	—	—	1,775	270	28	2	1	27,032
—	—	—	—	—	—	1,841	238	23	2	1	27,026
—	—	—	—	—	—	16	1	—	—	—	2,418
—	—	—	—	—	—	21	—	—	—	—	1,472
—	—	—	—	—	—	45	2	—	1	—	2,232
—	—	—	—	—	—	141	1	—	—	—	1,690
—	—	—	—	—	—	115	4	3	—	—	2,096
—	—	—	—	—	—	1,218	209	18	—	—	3,168
—	—	—	—	—	—	70	7	1	—	—	2,458
—	—	—	—	—	—	11	—	—	—	—	2,060
—	—	—	—	—	—	6	—	—	—	—	1,866
—	—	—	—	—	—	27	—	—	—	—	1,435
—	—	—	—	—	—	55	1	—	—	—	1,921
—	—	—	—	—	—	97	13	1	1	1	2,658
—	—	—	—	—	—	19	—	—	—	—	652
—	—	—	—	—	—	1,841	238	23	2	1	27,026

李王職職員及俸給 (續)

	勅任官	奏任官	列任官	合 計	俸給年額	囑託及雇員	
						人 員	俸給年額
大正八年度末	内地人	1	8	28	37	57	29,784
	朝鮮人	3	19	42	64	26	7,524
	計	4	27	70	101	83	37,308
大正九年度末	内地人	1	6	25	32	40	36,088
	朝鮮人	3	15	32	50	26	14,988
	計	4	21	57	82	66	51,076

本表ノ外大正六年度以降ニ於テ墳墓ノ管守及祭祀ニ従事スル參事(列任待遇)三十八人アリ

76. 年金恩給及扶助料

	勲章年金		文官恩給		文官遺族扶助料		陸軍恩給		陸軍遺族扶助料		海軍
	人員	金額	人員	金額	人員	金額	人員	金額	人員	金額	
明治四十四年度	573	67,131	180	22,753	50	1,540	1,024	60,787	65	3,890	105
大正元年度	702	85,970	244	33,803	65	1,872	1,262	80,130	80	4,485	210
大正二年度	725	88,464	325	40,204	58	2,355	1,454	101,706	95	4,835	244
大正三年度	730	88,460	374	50,895	80	2,937	1,610	123,430	127	4,858	314
大正四年度	714	86,475	433	61,452	103	3,658	1,761	142,633	144	5,336	291
大正五年度	827	98,580	513	73,136	120	4,872	2,004	157,236	168	6,016	364
大正六年度	886	108,024	712	91,739	145	5,684	2,101	166,851	228	6,393	395
大正七年度	899	102,940	823	111,502	163	5,970	2,514	186,126	213	8,079	558
大正八年度	964	107,320	1,152	136,417	182	5,640	3,156	221,211	226	9,755	607
大正九年度	987	112,804	1,443	217,656	202	10,050	4,533	461,701	279	16,918	692

本表外大正九年度ニ於テ支拂停止中ノモノ117人金額18,214円アリ

受領人員並金額

恩給	海軍遺族扶助料		學校職員恩給料		巡査看守恩給		巡査看守遺料		其ノ他ノ恩給及遺族扶助料		合計	
	金額	人員	金額	人員	金額	人員	金額	人員	金額	人員	金額	人員
8,150	8	106	21	2,717	271	7,220	18	354	61	2,610	2,445	183,360
10,369	23	508	23	1,840	347	10,040	17	387	66	3,381	3,020	238,800
12,759	22	542	27	1,822	455	13,256	18	416	81	3,671	3,504	270,120
16,884	31	892	41	3,847	500	15,372	24	595	40	2,401	3,910	310,711
18,377	39	1,535	44	3,510	404	16,400	59	1,148	71	3,073	4,153	344,293
21,503	37	1,459	58	4,411	645	22,506	56	1,150	92	4,766	4,884	395,695
23,361	33	886	60	6,709	569	19,740	53	1,031	91	3,578	5,388	435,610
26,732	42	870	90	8,311	674	24,337	57	1,204	71	3,409	6,105	480,576
32,060	46	1,295	122	9,108	795	25,221	67	1,508	93	4,439	7,410	554,874
62,500	54	2,120	145	15,988	989	49,161	108	2,199	110	7,296	9,542	958,452

大正十一年二月一日印刷

大正十一年二月五日發行

朝鮮總督府

京城府觀水洞百三十五番地

印刷者 岩田龜太郎

京城府觀水洞百三十五番地

印刷所 大和商會印刷所