

調 査 月 報

昭和七年一月

第三卷 第一號

昭和七年七月二十二日發行
昭和七年五月二十五日發行
昭和七年五月二十五日發行

- 昭和七年度朝鮮總督府特別會計豫算綱要
- 朝鮮主要郡邑の人口増加狀態
- 昭和五年會社に關する統計
- 昭和五年肥料消費額
- 特用作物價額調
- 昭和六年養蠶狀況
- 昭和六年大小麥優良品種並狀況
- 昭和五年蔬菜生産價額調
- 昭和六年林蠶狀況
- 昭和六年雜糧共同飼育成績
- 昭和五年度保險統計
- 昭和六年度邑藏人藏出豫算表

內閣文庫	
函	和書
昭和七年一月	
架	類

五九三〇六〇五

朝鮮總督府



221
57488
38

昭和七年度朝鮮總督府 特別會計豫算綱要

部	昭和七年度豫算額		昭和六年度豫算額		比較増減
	計	出	計	出	
臨時部	四五、〇二三、三四六	一六三、五三三、一六一	三一、六〇二、〇八〇	一八七、四四〇、六五一	△ 二七、七五六、五九四
常時部	二〇八、五五六、五〇七	二〇八、五五六、五〇七	二〇六、三三二、五三七	二三八、九二三、六一七	△ 二、六一〇、五一六
計					△ 三〇、三六七、一一〇

第二 歳入増減額内譯

臨時部	一八七、四四〇、六五一	△ 二七、七五六、五九四
常時部	二三八、九二三、六一七	△ 二、六一〇、五一六
計	二三八、九二三、六一七	△ 三〇、三六七、一一〇

- 一 租税収入の減少 △ 一、七五三、三〇四
- 二 印紙収入の減少 △ 一六二、〇五八
- 三 官業及官有財産収入の減少 △ 二五、七一一、三九二
- 四 公債金の増加 △ 一、四四〇、二〇二
- 五 補充金の減少 △ 二、五〇〇、〇〇〇
- 六 其他 △ 一、六七九、五五八

第三 歳出増減額内訳

- 一 當然増減 △ 一、二八二、〇二六
- 内
 - 前年度豫算に伴ふ月割差増 一、五四三、八七六
 - 既定年割額に依る繼續費の増減 二、三八五、七五六
 - 既定計畫に依る増減並前年度限経費の減少 △ 五、二一一、六五八
 - 二 整理前節約に依る減少 △ 三一、四九九、四六六
 - 内
 - 事業繰延に依るもの △ 六、九〇三、二〇九

- 整理節減に依るもの △ 二四、五九六、二五七
- 三 新規増加額 二、四一四、三八二
- 内

- (一) 恩給負擔金の増減 五三八、二三四
- (二) 教育及教化に関する経費 三二九、九一五
- 師範學校及専門學校内容充實等 五九、七九六
- 教育補助 一八三、七六八
- 新設小學校補助 六、一五六
- 増設普通學校補助 九五、四一八
- 既設各學校學級増加補助 一〇、八四三
- 公立學校職員退職者給與金補助 三七、一七二
- 短期現役服役員給付補助 六四二
- 其他 三三、五三七
- 社會教化施設並各種教化團體の指導誘掖表彰等の経費 八六、三五一
- (三) 勸業に関する経費 一、三八二、一八七
- 信託業令並取引所令實施の経費 一四、三〇八

米穀倉庫經費補助の増加	七、二六八
競馬令制定並馬車獎勵に要する經費	五九、七二四
自作農創設維持に要する經費	五三、二八九
畑作物改良補助の増加	六六、八五三
穀物検査國營の經費	六〇八、二七八
金鑛獎勵の經費	二〇四、七二〇
電氣事業の指導統制の經費	二四、九八五
北鮮農業移民試験の經費	三一、七五三
間島及滿洲鮮農補助の増加	二一五、〇〇〇
信託會社補助	一〇〇、〇〇〇
其の他	三、九九一
(四) 交通及通信に関する經費	一、六三八、七三九
鐵道に関する經費	三三四、九五一
新線開通の經費	二二三、五四三
受託工事費の増加	一〇〇、〇〇〇
其の他	一、四〇八

航路補助	八二五、〇〇〇
遞信事業費の増加	一五九、二六八
請願通信施設及維持費	二六、三六三
鐵道及船舶に依る郵便物遞送費の増	三〇、六四八
新增設電信電話維持費	七八、二二〇
新設航路標識維持費	一四、六八四
萬國電信會議參列の經費	七、七二三
其の他	一、六四〇
電信、電話、航路標識並遞信官署營繕費	三二七、六三二
京城中央電話本局警備擴張の爲電信電話整備費の増加(總額一、四七一、五五〇圓 四個年繼續費)	一一、四三二
電信電話營繕費	二六七、九七〇
航路標識營繕費	四八、二三〇
其の他	一、八八八
(五) 官業に屬する經費	四五一、〇二九
度量衡事業費の増加	二五三、〇〇六

煙草販賣所の経営改善の経費	九五、五九三
輸入鹽購買の増加	七六、六八六
麻薬類増製費	四、八三四
其の他	八四〇
營林事業費の増加	二〇、〇七〇
(六) 營繕及土木に関する経費	一九〇、七八三
刑務所外圍修繕費	五、〇〇〇
船舶新造及修繕費	九七、七八三
地方土木費補助	八八、〇〇〇
成興市街整理工事費補助(總額一三五、〇〇〇圓六個年)	二三、〇〇〇
統營水道擴張工事費補助(總額三〇、〇〇〇圓二個年)	一五、〇〇〇
庫底港修築工事費補助(總額一六〇、〇〇〇圓三個年)	五〇、〇〇〇
(七) 雜件	二、一六、五〇五
國債償還繰入中止等に依る減少	△ 二、五八二、八五一
司法に関する経費	一四八、二八五
信託業令等施行の経費	四五、三六〇

刑事補償法施行の経費	五七、六六八
看守増員の経費	四五、二五七
穀物検査國營に伴ふ地方費補助等	三六〇、三八六
衛生に関する経費	二、八七三
衛生に関する依頼試験費	七三〇
小鹿島慈惠醫院收容患者増加の経費	二、一四三
其の他	△ 四五、一九八
警備電話維持料	二、七五七
朝鮮歩兵隊経費の減少	△ 二四、〇四二
税關に関する経費の増加	一〇、六二五
府邑面交付金の減少	△ 五二、七七三
其の他	一八、二三五

朝鮮主要都邑の人口増加状態

朝鮮總督府囑託 善 生 永 助

一國一地方に於ける人口増加を自然増加と移住増加に分ちて見ると、人口の自然増加即ち死亡數に對する出生數の差増は、住民配偶數の多少、及び氣候風土の關係、地勢地形の如何、國民文化の程度、醫療衛生の施設、生活状態の良否等によりて自ら高低を生じ、また移住増加は、面積の廣狹、及び文化交通の影響、政治經濟の消長等によりて勢ひ増減を來すものである。これを朝鮮の主要都邑に就いて觀察するに、府に於ては最近五箇年間(自昭和元年)に、京城・仁川・開城・群山・木浦・大邱・馬山・平壤・鎮南浦・新義州・元山・咸興・清津を通じ、その人口總増加數は二十七萬三千三百八十三人に達し、その中、自然増加數は三萬七千九百五十三人、移住増加數は二十二萬六千五百八十八人となつて居る。尤もこの移住増加數の中には、行政區域の擴張に基く人口増加數をも包含して居るが、大體に於て朝鮮の都邑が消費都邑にして生産都邑として見るべきもの、尠い結果、その人口現象に、移住増加の大なるを示して居る。各府を通じて人口總増加數の最も大なるは、釜山府の六萬七千九百九十三人を第一位とし、京城府の五萬二千七百七十五人これに亞ぎ、その最も少きは開城府の三千九百二十九人、及び群山府の四千九百三十四人である。自然増加數に於ては、京城府の一萬二千五百八十一人が筆頭を占め、釜山府の六千七百四十二人これに亞ぎ、その最も少きは仁川府にして、五箇年間に却つ

て三百十人の自然減少を来して居るが、清津府の七十人、新義州府の三百三十三人の自然増加の如きも少い方である。移住増加の最も大なるは、釜山府の六萬七百二十四人を第一位とし、京城府の四萬百二十八人これに亞ぎ、大邱・平壤の二府も多い方であり、その最も少きは昔から出商業の盛んな開城府の百九人である。人口自然増加の少き清津府・新義州府、及び人口自然減少を示せる仁川府は、いづれも配偶者の無い支那人男子労働者の多い地方である。移住増加の大なる市街は、概して文化の發達し、産業の進展著しく、行政機關の完備し、人口の都市集中を容易ならしむる條件を具備して居るが、これに反して移住増加の少き地方は、市街として膨脹力の乏しきのみならず、殖産興業の貧弱なることを物語つて居る。

自昭和元年
至昭和五年
府 人口 増加 調

府	最近五年			平均一箇年	
	出生	死亡	自然増加	移住増加	總人口増加
京城府	58,662	55,662	3,000	10,315	13,315
仁川府	5,652	6,112	-460	10,822	10,362
開城府	8,222	8,772	-550	3,222	2,672
群山府 (昭和四年以前は松都府)	5,522	5,222	300	4,922	5,222
本浦府	10,122	11,222	-1,100	5,122	4,022
大邱府	17,522	10,222	7,300	6,122	13,422
釜山府	17,522	10,222	7,300	6,122	13,422
馬山府	17,522	10,222	7,300	6,122	13,422

更に全鮮四十一の邑に就いて見るに、最近五箇年間に於ける人口増加数は十四萬二千七百七十四人にして、その中、自然増加数四萬七百六十九人、移住増加数九萬九千五百五十九人となつて居る。而して各邑を通じ、人口總増加数の最も大なるは、全州邑の一萬六千八百六十五人を筆頭とし、大田邑の一萬二千四百五十五人、光州邑の一萬一千五百十人、雄基邑の一萬九百八十八人等はこれに亞ぎ、その最も少きは慶州邑の四百八十七人で、却つて自然減少を來せるものには、安州邑の一千五百五十人、義州邑の一千三百三十四人、江界邑の六百四十七人、清州邑の二百五十四人を算して居る。自然増加の最も大なるものは、清州邑の三千九百二十人を第一位とし、安州邑の一千八百五十七人、尙州邑の一千七百六十八人、鎭海邑の一千五百九十五人、麗水邑の一千五百二十六人等これに亞ぎ、これ等の地方は概して住民の定着し、配偶數も多く、また氣候の良い、經濟力の發達し、文化の進んだ市街地である。その最も少きは、兼二浦邑の二百七十九人にして、浦項邑の三百一人、海州邑の三百六十五人、永登浦邑の三百七十八人、慶州邑の四百十二人等も少い方で、その中、兼二浦、浦項、永

府	出生	死亡	自然増加	移住増加	總人口増加
平壤府	17,122	11,222	5,900	3,122	9,022
新義州府	3,022	3,622	-600	2,122	1,522
元山府	4,222	4,822	-600	1,122	522
成興府 (昭和四年以前は成興面)	5,222	5,822	-600	1,122	522
清津府	3,022	3,622	-600	1,122	522
計	108,222	108,222	0	142,774	142,774



登浦、海州の諸邑の如きは、配偶数の少く、職工漁夫等の男子労働者の多い市街地である。移住増加の最も大なるは全州邑の一萬五千五百七十三人が筆頭に於て、大田邑の一萬一千二百七十九人、光州邑の一萬二千二百二人、麗水邑の五千六百三十六人、海州邑の五千五百五十六人等これに亞ぎ、その最も少きは慶州邑の七十五人であり、却つて人口の移住減少を示して居るものには、清洲邑の四千七百七十四人、安州邑の三千四百七十七人、義州邑の二千六百二十二、江界邑の一千四百三人、密陽邑の六百二十五人、定州邑の四百七十七人、安東邑の二十七人がある。これ等の諸邑に就いて移住増加の大小及びその減少の跡を見るに、殖産興業の消長、交通運輸の影響、行政機關の移動等に左右せられて居る所が尠くないのを認めることが出来る。即ち全州、大田、光州、海水、海州の諸邑の如きは、近時鐵道海運等の交通機關が普及し、産業の進展著しき市街であり、これに反して慶州邑の如きは古い市街ではあるが、名所古蹟の地として著名なるだけで經濟上何等の見るべきものなく、清州邑は産業上に特色を有せず生活難の爲め住民の内地への移住出稼が多く、安州邑は新安州の勃興に依り發展を妨げられ、義州邑は新義州に道廳が移轉した爲め衰微し、江界邑は交通の不便の爲め、其他の諸邑は舊態依然として生産交易等に進展を示さざる爲め、大なる進展を見ないのであらう。

自昭和元年
至昭和五年 邑 人口 増加 調

水原郡水原邑	最近五年間			平均一箇年	
	出生	死亡	自然増加	移住増加	總人口増加
	一、七五七	一、七〇七	五〇	一、八六六	二、四四三
	一、七五七	一、七〇七	五〇	一、八六六	二、四四三

始興郡永登浦邑	最近五年間			平均一箇年	
	出生	死亡	自然増加	移住増加	總人口増加
始興郡永登浦邑	一、二五〇	一、〇八八	一、一六二	一、七五七	二、九一七
清州郡清州邑	一、七五七	一、七〇七	五〇	一、八六六	二、四四三
忠州郡忠州邑	一、七五七	一、七〇七	五〇	一、八六六	二、四四三
公州郡公州邑	一、七五七	一、七〇七	五〇	一、八六六	二、四四三
大田郡大田邑	一、七五七	一、七〇七	五〇	一、八六六	二、四四三
清山郡江界邑	一、七五七	一、七〇七	五〇	一、八六六	二、四四三
燕岐郡鳥致院邑	一、七五七	一、七〇七	五〇	一、八六六	二、四四三
天安郡天安邑	一、七五七	一、七〇七	五〇	一、八六六	二、四四三
全州郡全州邑	一、七五七	一、七〇七	五〇	一、八六六	二、四四三
井邑郡井邑邑	一、七五七	一、七〇七	五〇	一、八六六	二、四四三
益山郡益山邑	一、七五七	一、七〇七	五〇	一、八六六	二、四四三
光州郡光州邑	一、七五七	一、七〇七	五〇	一、八六六	二、四四三
麗水郡麗水邑	一、七五七	一、七〇七	五〇	一、八六六	二、四四三
濟州郡濟州邑	一、七五七	一、七〇七	五〇	一、八六六	二、四四三
安東郡安東邑	一、七五七	一、七〇七	五〇	一、八六六	二、四四三
迎日郡浦項邑	一、七五七	一、七〇七	五〇	一、八六六	二、四四三
慶州郡慶州邑	一、七五七	一、七〇七	五〇	一、八六六	二、四四三
金泉郡金泉邑	一、七五七	一、七〇七	五〇	一、八六六	二、四四三
尙州郡尙州邑	一、七五七	一、七〇七	五〇	一、八六六	二、四四三
晉州郡晉州邑	一、七五七	一、七〇七	五〇	一、八六六	二、四四三

運輸業	一〇四	三二	四五	四	七	一	四
瓦斯及電氣業	二	四	三〇	一一	五	二	一
其他	一〇九	二七	五八	一九	一二	一	一
合計	一〇五三	二二四	四六五	八〇	八四	一〇	一〇

會社数を營業別に觀れば、商業の六百六十社(三割四)最も多く、工業の五百十一社(三割六)、運輸業の百九十社(二割)、銀行及金融業百四十七社(七割)之に次ぐ。

二、資本金

昭和五年末現在に於ける資本金は、其の出資額又は公稱資本金六億五千三百九十萬六千九百四十四圓、出資額又は拂込資本金三億二千七百六十六萬三千二百三十三圓にして、之を前年に比すれば、前者に於て三千七百八十二萬六千三百四十圓(一分)、後者に於て一千七百四萬二千二百三十六圓(五分)の増加を見たり。

次に種類別に觀るに、合名會社一千四十八萬四千七百一圓(六分)、合資會社二千四百四十八萬九千七百六十三圓(七分)、株式會社(公稱資)六億一千八百九十三萬一千六百三十圓(九割四)にして、之を前年に比すれば、合名會社に在りては三十七萬七千二百九十圓(五分)の減少、合資會社に在りては百五十一萬八千七百三十六圓(六分)株式會社に在りては三千六百六十八萬四千八百九十四圓(六分)の各増加を示せり。

今一會社當平均資本金を觀るに、株式會社の七十二萬三千八百九十七圓(公稱資)を最高とし、合名會社の七萬八千四百四十三圓、合資會社の二萬六千八百二十三圓順次に亞ぐ、而して之を業種別に觀るときは次の如し。

農	業	〇、五七五
林	業	〇、三四七
商	業	〇、四三四

公稱資本金に對する拂込資本金の割合 (株式會社)

業種別に依る一會社當平均資本金	合名會社	合資會社	株式會社(公稱)
農	一七五、一二四	八一、〇四四	八七七、六〇七
林	三五、〇〇〇	七五、〇〇〇	一四〇、〇〇〇
商	四七、〇五七	一四、五六六	三〇一、〇四四
工	二六、九六五	二一、六八九	九一四、九七一
礦	一	三九、三三三	一、六一〇、〇〇〇
水産	三〇、〇〇〇	五二、四四三	一八五、五三八
銀行及金融業	三六一、六九四	一五、一三三	一、〇六五、八四七
運輸業	一八、四二〇	一三、一八九	九四九、一四七
瓦斯及電氣業	一	一	五三九、四九一
其他	一五三、六九四	七八、四六一	三三八、四六八

更に株式會社に於ける公稱資本金に對する拂込資本金の割合を觀るに、四割七分三厘にして、之を業種別に觀れば次の如し。

工	業	〇、四三五
鑛	業	〇、三八二
水	産	〇、四九四
銀行及金融業		〇、五五三
運輸業		〇、四六八
瓦斯及電氣業		〇、四九八
其他		〇、四〇〇

三、積立金

昭和五年末現在に於ける積立金は、總額二千八百七十一萬六千八百八十圓にして、内合名會社五十九萬五千三百八十九圓、合資會社百三萬六千六百四十五圓、株式會社二千七百七萬八千六百四十六圓にして、之を前年に比すれば總額に於て二百九十一萬三千五百五十九圓(一割一)の増加を示せり。合名會社二千九百四十九圓(五厘)、合資會社五萬二千五百七十六圓(五分)、株式會社二百八十五萬八千三十四圓(八厘)の各増加を示せり。

今積立金の拂込資本金に對する割合を觀るに、合名會社五分七厘、合資會社四分二厘、株式會社九分三厘なり。更に株式會社に付き、之を業種別に示せば次の如し。

拂込資本金に對する積立金の割合 (株式會社)

農	業	〇、〇五六
林	業	〇、〇二一
商	業	〇、〇七六
工	業	〇、〇一六
鑛	業	〇、〇五七
水	産	〇、二三八
銀行及金融業		〇、〇五六
運輸業		〇、一〇六
瓦斯及電氣業		〇、一〇五
其他		〇、一〇五

四、利益金

昭和五年に於ける利益金は、總額一千六百九十六萬五千五百七十七圓にして、内、合名會社二十二萬五千八百二圓、合資會社七十八萬八千三百九十八圓、株式會社千五百九十五萬一千三百七十七圓にして、之を前年に比すれば總額に於て二百六十五萬一千二百七十三圓の減少、合名會社九千九百五十二圓、合資會社十八萬九千八百十八圓の増加、株式會社に於て二百八十五萬三千三百十三圓の減少を示せり。

今利益金の拂込資本金に對する割合を觀れば、合名會社二分二厘、合資會社三分二厘、株式會社五分四厘に

して、之を株式會社に付き業種別に觀れば左の如し。

拂込資本金に對する利益金の割合 (株式會社)	
農	〇、〇三二
林	〇、〇一〇
商	〇、〇六〇
工	〇、〇一七
鑛	〇、〇一三
水産	〇、〇四四
銀行及金融業	〇、〇一三
運・輸	〇、〇四六
瓦斯及電氣業	〇、一三二
其他	〇、〇四四

五、損失金

昭和五年に於ける損失金は、總額三百四十六萬六千九百九十五圓にして内、合名會社二十八萬二千七百四十九圓、合資會社百五萬一千六十五圓、株式會社二百十三萬二千二百八十一圓なり。之を前年に比すれば總額に於て五十八萬二千六百四圓、合資會社三十一萬五千八百十八圓、株式會社四十七萬三千七百六十七圓の各増加を示し、

合名會社に於て二十萬六千九百八十一圓の減少を見たり
 今損失金の拂込資本金に對する割合を示せば、合名會社二分七厘、合資會社四分三厘、株式會社七厘にして之を株式會社に付き業種別に觀るときは次の如し。

拂込資本金に對する損失金の割合 (株式會社)	
農	〇、〇一九
林	〇、〇一〇
商	〇、〇二四
工	〇、〇〇八
鑛	〇、〇一八
水産	〇、〇八七
銀行及金融業	〇、〇〇二
運・輸	〇、〇〇二
瓦斯及電氣業	〇、〇〇七
其他	〇、〇〇七

内地又は外國に本店を有し朝鮮に支店を有する會社 (細字は昭和四年、太字は昭和五年)

業種	合 計		社 数	出 資 額	社 数	出 資 額	社 数	公 積 資 本 金	拂 込 資 本 金	社 数	公 積 資 本 金	拂 込 資 本 金
	内 地 會 社	外 國 會 社										
電 氣 及 五 新 業	11	11	11	11,000,000	11	11,000,000	11	11,000,000	11,000,000	11	11,000,000	11,000,000
其 他	11	11	11	11,000,000	11	11,000,000	11	11,000,000	11,000,000	11	11,000,000	11,000,000
合 計	22	22	22	22,000,000	22	22,000,000	22	22,000,000	22,000,000	22	22,000,000	22,000,000

業種	合 計		社 数	出 資 額	社 数	出 資 額	社 数	公 積 資 本 金	拂 込 資 本 金	社 数	公 積 資 本 金	拂 込 資 本 金
	内 地 會 社	外 國 會 社										
農 業	11	11	11	11,000,000	11	11,000,000	11	11,000,000	11,000,000	11	11,000,000	11,000,000
林 業	11	11	11	11,000,000	11	11,000,000	11	11,000,000	11,000,000	11	11,000,000	11,000,000
商 業	11	11	11	11,000,000	11	11,000,000	11	11,000,000	11,000,000	11	11,000,000	11,000,000
工 業	11	11	11	11,000,000	11	11,000,000	11	11,000,000	11,000,000	11	11,000,000	11,000,000
礦 業	11	11	11	11,000,000	11	11,000,000	11	11,000,000	11,000,000	11	11,000,000	11,000,000
水 産 業	11	11	11	11,000,000	11	11,000,000	11	11,000,000	11,000,000	11	11,000,000	11,000,000
金 融 行 業 及 運 輸 業	11	11	11	11,000,000	11	11,000,000	11	11,000,000	11,000,000	11	11,000,000	11,000,000
合 計	66	66	66	660,000,000	66	660,000,000	66	660,000,000	660,000,000	66	660,000,000	660,000,000

昭和五年肥料消費調

昭和五年に於ける自給肥料並販賣肥料消費高を調査せるに、數量二千九百七十萬噸、金額一億六千四百二十二萬圓にして其の内容次の如し。

一、自給肥料

自給肥料消費高は數量二千九百四十萬噸、金額一億四千三百二十五萬圓にして、内堆肥は數量千八百六十七萬噸、金額九千四百六萬圓、綠肥は數量二百八十七萬噸、金額千五百三十四萬圓に達す。

二、販賣肥料

販賣肥料消費高は數量二十九萬四千噸、金額二千九十七萬六千圓にして、昨年比し數量に於て一割七分を増加したるも、金額に於ては一般肥料價格の低落に依り五分の減少を來せり。

今之を主要肥料種別に觀るに、大豆油粕は數量九萬一千噸、其の金額六百四十九萬五千圓(總消費額の三割一分)にして、昨年比し數量に於て五分、金額に於て一割八分を減少せり。

硫酸アンモニアは消費數量八萬噸にして、其の金額七百九十二萬三千圓(總消費額の三割八分)、石灰窒素は數量七千噸、金額六十九萬三千圓、過燐酸石灰は數量三萬四千噸、金額百四十五萬圓にして、昨年と比較し硫酸は數量に於て三割八分を増加したるも、金額に於て四分を減じ、石灰窒素は數量に於て六割八分、金額に於て三割五分、過燐酸石灰は數量に於て三割、金額に於て一割八分を増加せり。

調合肥料は數量一萬九千石、其の金額百五十六萬圓にして、昨年比し數量に於て大差なく、金額に於て二割を減少せり。尙詳細を示せば次表の如し。

肥料消費高表 (昭和五年)

種別	數量(噸)		金額(圓)	
	昭和五年	昭和四年	昭和五年	昭和四年
堆肥	一八、六六五、三八二	九四、〇六一		
綠肥	二、八七〇、四六六	一五、三四一		
糞尿類	五、八七五、九七五	二五、九五七		
灰類	一、九九〇、〇二一	七、八九〇		
計	二九、四〇一、八四四	一四三、二四九		

種別	數量(噸)		金額(圓)		比較増減(%)
	昭和五年	昭和四年	昭和五年	昭和四年	
動物資肥料	五七、九六	一、六六	三三、三五五	一五、四四	△
魚肥類	五七、九六	一、六六	三三、三五五	一五、四四	△
骨粉類	一、〇〇〇	一、〇〇〇	一、〇〇〇	一、〇〇〇	△
其他の動物資肥料	一、〇〇〇	一、〇〇〇	一、〇〇〇	一、〇〇〇	△

種別	數量(噸)		金額(圓)		比較増減(%)
	昭和五年	昭和四年	昭和五年	昭和四年	
植物資肥料	二、四八〇	七、五八五	二、四八〇	九、〇〇〇	△
油類	七、七六六	七、〇七六	一〇、〇〇〇	八、〇〇〇	△
大豆油類	七、七六六	七、〇七六	一〇、〇〇〇	八、〇〇〇	△
浸出大豆油類	九、九	九、〇	九、〇	九、〇	△
胡麻油類	一、〇〇〇	一、〇〇〇	一、〇〇〇	一、〇〇〇	△
花油類	一、〇〇〇	一、〇〇〇	一、〇〇〇	一、〇〇〇	△
蓖麻子類	一、〇〇〇	一、〇〇〇	一、〇〇〇	一、〇〇〇	△
棉實油類	一、〇〇〇	一、〇〇〇	一、〇〇〇	一、〇〇〇	△
茶種油類	一、〇〇〇	一、〇〇〇	一、〇〇〇	一、〇〇〇	△
其他油類	一、〇〇〇	一、〇〇〇	一、〇〇〇	一、〇〇〇	△
礦物資肥料	一、〇〇〇	一、〇〇〇	一、〇〇〇	一、〇〇〇	△
硫酸アンモニア	一、〇〇〇	一、〇〇〇	一、〇〇〇	一、〇〇〇	△
智利硝石	一、〇〇〇	一、〇〇〇	一、〇〇〇	一、〇〇〇	△
石灰炭素	一、〇〇〇	一、〇〇〇	一、〇〇〇	一、〇〇〇	△
硫酸石灰	一、〇〇〇	一、〇〇〇	一、〇〇〇	一、〇〇〇	△
硫酸アルミナ	一、〇〇〇	一、〇〇〇	一、〇〇〇	一、〇〇〇	△
硫酸加里	一、〇〇〇	一、〇〇〇	一、〇〇〇	一、〇〇〇	△
鹽化加里	一、〇〇〇	一、〇〇〇	一、〇〇〇	一、〇〇〇	△

綠肥類內譯表 (單位: 數量千噸)

道名	堆肥		綠肥		糞尿類		灰類		計
	數量	金額	數量	金額	數量	金額	數量	金額	
合計	1,642,450	3,350,000	1,510,000	3,000,000	1,510,000	3,000,000	1,510,000	3,000,000	1,642,450
京畿道	1,000,000	2,000,000	900,000	1,800,000	900,000	1,800,000	900,000	1,800,000	1,000,000
忠清北道	1,000,000	2,000,000	900,000	1,800,000	900,000	1,800,000	900,000	1,800,000	1,000,000
忠清南道	1,000,000	2,000,000	900,000	1,800,000	900,000	1,800,000	900,000	1,800,000	1,000,000
全羅北道	1,000,000	2,000,000	900,000	1,800,000	900,000	1,800,000	900,000	1,800,000	1,000,000
全羅南道	1,000,000	2,000,000	900,000	1,800,000	900,000	1,800,000	900,000	1,800,000	1,000,000
慶尙北道	1,000,000	2,000,000	900,000	1,800,000	900,000	1,800,000	900,000	1,800,000	1,000,000
慶尙南道	1,000,000	2,000,000	900,000	1,800,000	900,000	1,800,000	900,000	1,800,000	1,000,000
黃海道	1,000,000	2,000,000	900,000	1,800,000	900,000	1,800,000	900,000	1,800,000	1,000,000
平安南道	1,000,000	2,000,000	900,000	1,800,000	900,000	1,800,000	900,000	1,800,000	1,000,000
平安北道	1,000,000	2,000,000	900,000	1,800,000	900,000	1,800,000	900,000	1,800,000	1,000,000
江原道	1,000,000	2,000,000	900,000	1,800,000	900,000	1,800,000	900,000	1,800,000	1,000,000
咸鏡南道	1,000,000	2,000,000	900,000	1,800,000	900,000	1,800,000	900,000	1,800,000	1,000,000
咸鏡北道	1,000,000	2,000,000	900,000	1,800,000	900,000	1,800,000	900,000	1,800,000	1,000,000

自給肥料及販賣肥料消費高表 (單位: 數量千噸)

道名	自給肥料		販賣肥料		計
	數量	金額	數量	金額	
合計	1,642,450	3,350,000	1,510,000	3,000,000	1,642,450
京畿道	1,000,000	2,000,000	900,000	1,800,000	1,000,000
忠清北道	1,000,000	2,000,000	900,000	1,800,000	1,000,000
忠清南道	1,000,000	2,000,000	900,000	1,800,000	1,000,000
全羅北道	1,000,000	2,000,000	900,000	1,800,000	1,000,000
全羅南道	1,000,000	2,000,000	900,000	1,800,000	1,000,000
慶尙北道	1,000,000	2,000,000	900,000	1,800,000	1,000,000
慶尙南道	1,000,000	2,000,000	900,000	1,800,000	1,000,000
黃海道	1,000,000	2,000,000	900,000	1,800,000	1,000,000
平安南道	1,000,000	2,000,000	900,000	1,800,000	1,000,000
平安北道	1,000,000	2,000,000	900,000	1,800,000	1,000,000
江原道	1,000,000	2,000,000	900,000	1,800,000	1,000,000
咸鏡南道	1,000,000	2,000,000	900,000	1,800,000	1,000,000
咸鏡北道	1,000,000	2,000,000	900,000	1,800,000	1,000,000

道名	菜種油類		其他油類		油類小計		桐油類		燒酎類	
	數量	金額	數量	金額	數量	金額	數量	金額	數量	金額
京畿道	100	1,000	100	1,000	200	2,000	100	1,000	100	1,000
忠清北道	100	1,000	100	1,000	200	2,000	100	1,000	100	1,000
忠清南道	100	1,000	100	1,000	200	2,000	100	1,000	100	1,000
全羅北道	100	1,000	100	1,000	200	2,000	100	1,000	100	1,000
全羅南道	100	1,000	100	1,000	200	2,000	100	1,000	100	1,000
慶尙北道	100	1,000	100	1,000	200	2,000	100	1,000	100	1,000
慶尙南道	100	1,000	100	1,000	200	2,000	100	1,000	100	1,000
黃海道	100	1,000	100	1,000	200	2,000	100	1,000	100	1,000
平安南道	100	1,000	100	1,000	200	2,000	100	1,000	100	1,000
平安北道	100	1,000	100	1,000	200	2,000	100	1,000	100	1,000
合計	1,000	10,000	1,000	10,000	2,000	20,000	1,000	10,000	1,000	10,000

道名	菜種油類		其他油類		油類小計		桐油類		燒酎類	
	數量	金額	數量	金額	數量	金額	數量	金額	數量	金額
京畿道	100	1,000	100	1,000	200	2,000	100	1,000	100	1,000
忠清北道	100	1,000	100	1,000	200	2,000	100	1,000	100	1,000
忠清南道	100	1,000	100	1,000	200	2,000	100	1,000	100	1,000
全羅北道	100	1,000	100	1,000	200	2,000	100	1,000	100	1,000
全羅南道	100	1,000	100	1,000	200	2,000	100	1,000	100	1,000
慶尙北道	100	1,000	100	1,000	200	2,000	100	1,000	100	1,000
慶尙南道	100	1,000	100	1,000	200	2,000	100	1,000	100	1,000
黃海道	100	1,000	100	1,000	200	2,000	100	1,000	100	1,000
平安南道	100	1,000	100	1,000	200	2,000	100	1,000	100	1,000
平安北道	100	1,000	100	1,000	200	2,000	100	1,000	100	1,000
合計	1,000	10,000	1,000	10,000	2,000	20,000	1,000	10,000	1,000	10,000

道名	石灰		過燐酸石灰		硫酸アルミナ		硫酸加里		燐化加里	
	数量	金額	数量	金額	数量	金額	数量	金額	数量	金額
京畿道	1,876	2,177	3,200	2,850	1,000	2,500	2,600	2,600	3	1,200
忠清北道	1,266	1,855	1,000	1,000	1,000	1,000	1,000	1,000	1	1,000
忠清南道	1,266	1,855	1,000	1,000	1,000	1,000	1,000	1,000	1	1,000
全羅北道	1,266	1,855	1,000	1,000	1,000	1,000	1,000	1,000	1	1,000
全羅南道	1,266	1,855	1,000	1,000	1,000	1,000	1,000	1,000	1	1,000
慶尙北道	1,266	1,855	1,000	1,000	1,000	1,000	1,000	1,000	1	1,000
慶尙南道	1,266	1,855	1,000	1,000	1,000	1,000	1,000	1,000	1	1,000
黄海道	1,266	1,855	1,000	1,000	1,000	1,000	1,000	1,000	1	1,000
平安南道	1,266	1,855	1,000	1,000	1,000	1,000	1,000	1,000	1	1,000
平安北道	1,266	1,855	1,000	1,000	1,000	1,000	1,000	1,000	1	1,000
江原道	1,266	1,855	1,000	1,000	1,000	1,000	1,000	1,000	1	1,000
咸鏡南道	1,266	1,855	1,000	1,000	1,000	1,000	1,000	1,000	1	1,000
咸鏡北道	1,266	1,855	1,000	1,000	1,000	1,000	1,000	1,000	1	1,000
合計	17,400	21,800	17,400	17,400	17,400	17,400	17,400	17,400	17,400	17,400

同 上 (其の六)

道名	其他農産製造物		諸拍類小計		肥料類		硫酸アンモニア		智利硝石	
	数量	金額	数量	金額	数量	金額	数量	金額	数量	金額
京畿道	1,266	1,855	1,266	1,855	1,266	1,855	1,266	1,855	1,266	1,855
忠清北道	1,266	1,855	1,266	1,855	1,266	1,855	1,266	1,855	1,266	1,855
忠清南道	1,266	1,855	1,266	1,855	1,266	1,855	1,266	1,855	1,266	1,855
全羅北道	1,266	1,855	1,266	1,855	1,266	1,855	1,266	1,855	1,266	1,855
全羅南道	1,266	1,855	1,266	1,855	1,266	1,855	1,266	1,855	1,266	1,855
慶尙北道	1,266	1,855	1,266	1,855	1,266	1,855	1,266	1,855	1,266	1,855
慶尙南道	1,266	1,855	1,266	1,855	1,266	1,855	1,266	1,855	1,266	1,855
黄海道	1,266	1,855	1,266	1,855	1,266	1,855	1,266	1,855	1,266	1,855
平安南道	1,266	1,855	1,266	1,855	1,266	1,855	1,266	1,855	1,266	1,855
平安北道	1,266	1,855	1,266	1,855	1,266	1,855	1,266	1,855	1,266	1,855
江原道	1,266	1,855	1,266	1,855	1,266	1,855	1,266	1,855	1,266	1,855
咸鏡南道	1,266	1,855	1,266	1,855	1,266	1,855	1,266	1,855	1,266	1,855
咸鏡北道	1,266	1,855	1,266	1,855	1,266	1,855	1,266	1,855	1,266	1,855
合計	17,400	21,800	17,400	21,800	17,400	21,800	17,400	21,800	17,400	21,800

同 上 (其の四)

道名	アンモモニウム		ニトロホスホス		ロイヤルアンモニア		天和化成		地和化成	
	数量	金額	数量	金額	数量	金額	数量	金額	数量	金額
忠清北道	1	1,715	1	6,000	1	5,500	1	1,715	1	1,715
忠清南道	1	1,910	1	6,000	1	5,500	1	1,910	1	1,910
京畿北道	1	2,361	1	6,000	1	5,500	1	2,361	1	2,361
京畿南道	1	2,361	1	6,000	1	5,500	1	2,361	1	2,361
全羅北道	1	2,361	1	6,000	1	5,500	1	2,361	1	2,361
全羅南道	1	2,361	1	6,000	1	5,500	1	2,361	1	2,361
慶尙北道	1	2,361	1	6,000	1	5,500	1	2,361	1	2,361
慶尙南道	1	2,361	1	6,000	1	5,500	1	2,361	1	2,361
黄海北道	1	2,361	1	6,000	1	5,500	1	2,361	1	2,361
黄海南道	1	2,361	1	6,000	1	5,500	1	2,361	1	2,361
平安北道	1	2,361	1	6,000	1	5,500	1	2,361	1	2,361
平安南道	1	2,361	1	6,000	1	5,500	1	2,361	1	2,361
江原道	1	2,361	1	6,000	1	5,500	1	2,361	1	2,361
咸鏡南道	1	2,361	1	6,000	1	5,500	1	2,361	1	2,361
咸鏡北道	1	2,361	1	6,000	1	5,500	1	2,361	1	2,361
合計	13	18,990	13	60,000	13	55,000	13	18,990	13	18,990

道名	アンモモニウム		ニトロホスホス		ロイヤルアンモニア		天和化成		地和化成	
	数量	金額	数量	金額	数量	金額	数量	金額	数量	金額
忠清北道	1	1,715	1	6,000	1	5,500	1	1,715	1	1,715
忠清南道	1	1,910	1	6,000	1	5,500	1	1,910	1	1,910
京畿北道	1	2,361	1	6,000	1	5,500	1	2,361	1	2,361
京畿南道	1	2,361	1	6,000	1	5,500	1	2,361	1	2,361
全羅北道	1	2,361	1	6,000	1	5,500	1	2,361	1	2,361
全羅南道	1	2,361	1	6,000	1	5,500	1	2,361	1	2,361
慶尙北道	1	2,361	1	6,000	1	5,500	1	2,361	1	2,361
慶尙南道	1	2,361	1	6,000	1	5,500	1	2,361	1	2,361
黄海北道	1	2,361	1	6,000	1	5,500	1	2,361	1	2,361
黄海南道	1	2,361	1	6,000	1	5,500	1	2,361	1	2,361
平安北道	1	2,361	1	6,000	1	5,500	1	2,361	1	2,361
平安南道	1	2,361	1	6,000	1	5,500	1	2,361	1	2,361
江原道	1	2,361	1	6,000	1	5,500	1	2,361	1	2,361
咸鏡南道	1	2,361	1	6,000	1	5,500	1	2,361	1	2,361
咸鏡北道	1	2,361	1	6,000	1	5,500	1	2,361	1	2,361
合計	13	18,990	13	60,000	13	55,000	13	18,990	13	18,990

京畿道 数量 金額 数量 金額 数量 金額 数量 金額 数量 金額

其他化成肥料 化成肥料小計 鑛物質肥料計 調合肥料 雜肥料 販賣肥料合計

同上 (其の七)

特用作物生産價額調

昭和五年に於ける棉及棉以外の纖維作物を除きたる、其の他の特用作物生産價額を調査するに、合計八百五十一萬六千五百六十五圓にして、煙草及人蔘の生産價額最も多く、胡麻及芥之に次ぐ。次に地方別内譯を示せば左表の如し。

其の他の特用作物生産價額調 (其の一) (昭和五年)

道名別	胡麻		花		苧		麻		柞		柳		除蟲菊	
	收穫高	單價	收穫高	單價	收穫高	單價	收穫高	單價	收穫高	單價	收穫高	單價	收穫高	單價
京畿道	4,350,000	1.50	1,200,000	1.50	1,500,000	1.50	1,500,000	1.50	1,500,000	1.50	1,500,000	1.50	1,500,000	1.50
忠清北道	3,750,000	1.50	1,200,000	1.50	1,500,000	1.50	1,500,000	1.50	1,500,000	1.50	1,500,000	1.50	1,500,000	1.50
忠清南道	3,600,000	1.50	1,200,000	1.50	1,500,000	1.50	1,500,000	1.50	1,500,000	1.50	1,500,000	1.50	1,500,000	1.50
全羅北道	1,600,000	1.50	1,200,000	1.50	1,500,000	1.50	1,500,000	1.50	1,500,000	1.50	1,500,000	1.50	1,500,000	1.50
全羅南道	7,300,000	1.50	1,200,000	1.50	1,500,000	1.50	1,500,000	1.50	1,500,000	1.50	1,500,000	1.50	1,500,000	1.50
慶尙北道	3,600,000	1.50	1,200,000	1.50	1,500,000	1.50	1,500,000	1.50	1,500,000	1.50	1,500,000	1.50	1,500,000	1.50
慶尙南道	3,600,000	1.50	1,200,000	1.50	1,500,000	1.50	1,500,000	1.50	1,500,000	1.50	1,500,000	1.50	1,500,000	1.50
黄海道	3,600,000	1.50	1,200,000	1.50	1,500,000	1.50	1,500,000	1.50	1,500,000	1.50	1,500,000	1.50	1,500,000	1.50
平安南道	3,600,000	1.50	1,200,000	1.50	1,500,000	1.50	1,500,000	1.50	1,500,000	1.50	1,500,000	1.50	1,500,000	1.50
平安北道	3,600,000	1.50	1,200,000	1.50	1,500,000	1.50	1,500,000	1.50	1,500,000	1.50	1,500,000	1.50	1,500,000	1.50

昭和六年養蠶狀況

昭和六年に於ける養蠶戸数は、春蠶七十四萬七千八百四十四戸、夏秋蠶四十二萬一千六百六十八戸にして、之を前年に比するに春蠶二萬六千二百七十一戸(三分六厘)夏秋蠶五萬八千九百十三戸(分七厘)を増加せり。

蠶種播立枚数は、春蠶六十六萬二千四百九十枚、夏秋蠶三十五萬百十三枚、合計一萬二千六百三枚にして之を前年に比するに春蠶は一萬八千四百四枚(七分七厘)の減少なるも、夏秋蠶は二萬八千四百二枚(八分八厘)の増加にして、合計に於ては一萬二千八百八十八枚(分)の増加を示せり。

更に産繭額に於ては、春蠶四十萬七千八百六十四石、夏秋蠶十七萬三千九百九十七石、合計五十七萬八千二百六十一石を算し、之を前年に比するに春蠶三千六百六十七石(九分九厘)夏秋蠶一萬九千三百六十二石(分八厘)合計二萬三千二百二十九石(四分)の増加なり。

昭和六年養蠶統計 (其の一)

道 名	飼育戸數(戸)		種 類		種 數 (枚)
	春 蠶	夏秋蠶	播 立	種	
京 畿	2,443	2,751	1,333	79	2,632
北 海	2,337	2,443	1,333	79	2,632
東 北	2,337	2,443	1,333	79	2,632
東 山 陽	2,337	2,443	1,333	79	2,632
東 海	2,337	2,443	1,333	79	2,632
北 陸	2,337	2,443	1,333	79	2,632
中 部	2,337	2,443	1,333	79	2,632
近 畿	2,337	2,443	1,333	79	2,632
四 國	2,337	2,443	1,333	79	2,632
西 伯 伊 呂 波	2,337	2,443	1,333	79	2,632
計	2,337	2,443	1,333	79	2,632



道名	項目	戸數	種					計
			白蘭種	黃蘭種	日本種	支那種	歐洲種	
全羅南道	春蠶	五,八八五	三,三〇〇	一,七〇〇	六九	九〇	三〇	五,八八五
全羅北道	春蠶	三,四三三	一,九〇〇	一,一〇〇	一〇	一〇	一〇	三,四三三
忠清南道	春蠶	五,四七六	三,〇〇〇	一,〇〇〇	一〇	一〇	一〇	五,四七六
忠清北道	春蠶	三,〇〇〇	一,〇〇〇	一,〇〇〇	一〇	一〇	一〇	三,〇〇〇
京畿道	春蠶	五,〇〇〇	三,〇〇〇	一,〇〇〇	一〇	一〇	一〇	五,〇〇〇
道名	項目	戸數	白蘭種	黃蘭種	日本種	支那種	歐洲種	計
合	計	二六,八七五	一四,〇〇〇	五,〇〇〇	一〇	一〇	一〇	二六,八七五
成	北	一,〇〇〇	一,〇〇〇	一〇	一〇	一〇	一〇	一,〇〇〇
成	南	一,〇〇〇	一,〇〇〇	一〇	一〇	一〇	一〇	一,〇〇〇
江	原	一,〇〇〇	一,〇〇〇	一〇	一〇	一〇	一〇	一,〇〇〇
平	北	一,〇〇〇	一,〇〇〇	一〇	一〇	一〇	一〇	一,〇〇〇
平	南	一,〇〇〇	一,〇〇〇	一〇	一〇	一〇	一〇	一,〇〇〇
黃	海	一,〇〇〇	一,〇〇〇	一〇	一〇	一〇	一〇	一,〇〇〇
慶	南	一,〇〇〇	一,〇〇〇	一〇	一〇	一〇	一〇	一,〇〇〇
慶	北	一,〇〇〇	一,〇〇〇	一〇	一〇	一〇	一〇	一,〇〇〇
全	南	一,〇〇〇	一,〇〇〇	一〇	一〇	一〇	一〇	一,〇〇〇
全	北	一,〇〇〇	一,〇〇〇	一〇	一〇	一〇	一〇	一,〇〇〇

道名	項目	戸數	種					計
			白蘭種	黃蘭種	日本種	支那種	歐洲種	
全羅南道	春蠶	五,八八五	三,三〇〇	一,七〇〇	六九	九〇	三〇	五,八八五
全羅北道	春蠶	三,四三三	一,九〇〇	一,一〇〇	一〇	一〇	一〇	三,四三三
忠清南道	春蠶	五,四七六	三,〇〇〇	一,〇〇〇	一〇	一〇	一〇	五,四七六
忠清北道	春蠶	三,〇〇〇	一,〇〇〇	一,〇〇〇	一〇	一〇	一〇	三,〇〇〇
京畿道	春蠶	五,〇〇〇	三,〇〇〇	一,〇〇〇	一〇	一〇	一〇	五,〇〇〇
道名	項目	戸數	白蘭種	黃蘭種	日本種	支那種	歐洲種	計
合	計	二六,八七五	一四,〇〇〇	五,〇〇〇	一〇	一〇	一〇	二六,八七五
成	北	一,〇〇〇	一,〇〇〇	一〇	一〇	一〇	一〇	一,〇〇〇
成	南	一,〇〇〇	一,〇〇〇	一〇	一〇	一〇	一〇	一,〇〇〇
江	原	一,〇〇〇	一,〇〇〇	一〇	一〇	一〇	一〇	一,〇〇〇
平	北	一,〇〇〇	一,〇〇〇	一〇	一〇	一〇	一〇	一,〇〇〇
平	南	一,〇〇〇	一,〇〇〇	一〇	一〇	一〇	一〇	一,〇〇〇
黃	海	一,〇〇〇	一,〇〇〇	一〇	一〇	一〇	一〇	一,〇〇〇
慶	南	一,〇〇〇	一,〇〇〇	一〇	一〇	一〇	一〇	一,〇〇〇
慶	北	一,〇〇〇	一,〇〇〇	一〇	一〇	一〇	一〇	一,〇〇〇
全	南	一,〇〇〇	一,〇〇〇	一〇	一〇	一〇	一〇	一,〇〇〇
全	北	一,〇〇〇	一,〇〇〇	一〇	一〇	一〇	一〇	一,〇〇〇

昭和六年養蠶統計 (其の二)

額(石)

道名	交種			純種			計
	白蘭種	黃蘭種	雜種	日本種	支那種	歐洲種	
慶尚北道	一六,五九七	一三,九三三	一,八七六	一,八七六	一,九七七	一,九七七	一六,五九七
慶尚南道	一六,五九七	一三,九三三	一,八七六	一,八七六	一,九七七	一,九七七	一六,五九七
平安北道	一六,五九七	一三,九三三	一,八七六	一,八七六	一,九七七	一,九七七	一六,五九七
平安南道	一六,五九七	一三,九三三	一,八七六	一,八七六	一,九七七	一,九七七	一六,五九七
江原道	一六,五九七	一三,九三三	一,八七六	一,八七六	一,九七七	一,九七七	一六,五九七
咸鏡北道	一六,五九七	一三,九三三	一,八七六	一,八七六	一,九七七	一,九七七	一六,五九七
咸鏡南道	一六,五九七	一三,九三三	一,八七六	一,八七六	一,九七七	一,九七七	一六,五九七
合 計	一六,五九七	一三,九三三	一,八七六	一,八七六	一,九七七	一,九七七	一六,五九七

表 (其の二)

額(石)

道名	交種			純種			計
	白蘭種	黃蘭種	雜種	日本種	支那種	歐洲種	
慶尚北道	一六,五九七	一三,九三三	一,八七六	一,八七六	一,九七七	一,九七七	一六,五九七
慶尚南道	一六,五九七	一三,九三三	一,八七六	一,八七六	一,九七七	一,九七七	一六,五九七
平安北道	一六,五九七	一三,九三三	一,八七六	一,八七六	一,九七七	一,九七七	一六,五九七
平安南道	一六,五九七	一三,九三三	一,八七六	一,八七六	一,九七七	一,九七七	一六,五九七
江原道	一六,五九七	一三,九三三	一,八七六	一,八七六	一,九七七	一,九七七	一六,五九七
咸鏡北道	一六,五九七	一三,九三三	一,八七六	一,八七六	一,九七七	一,九七七	一六,五九七
咸鏡南道	一六,五九七	一三,九三三	一,八七六	一,八七六	一,九七七	一,九七七	一六,五九七
合 計	一六,五九七	一三,九三三	一,八七六	一,八七六	一,九七七	一,九七七	一六,五九七

表 (其の二)

枚

年次	養蠶戸數累年比較		農桑戸數に對する養蠶戸數の割合	
	春	夏	春	夏
明治四十三年	七六、〇三七	八、〇五九	〇・三三	?
同 四十四年	一〇一、六六二	一七、五六二	〇・四三	〇・〇三
大正元年	一四九、九二七	二二、一一四	〇・六二	〇・〇七
同 二年	一六七、三四二	三三、三三六	〇・六五	〇・〇九
同 三年	一七七、三二〇	四〇、五四四	〇・六八	〇・一四
同 四年	二〇一、九六三	五五、四九九	〇・七七	〇・一五
同 五年	二二七、三二九	九七、三六〇	〇・九〇	〇・二一
同 六年	二七一、一六〇	一〇三、三一一	一・〇三	〇・三三
同 七年	三二八、四五二	一二七、六二六	一・二四	〇・三九
同 八年	三四三、二八八	一三七、八八三	一・二四	〇・四六
同 九年	三二五、八八二	九〇、一六九	一・三二	〇・三一
同 十年	三一二、五七八	一四、三三八	一・一五	〇・三三
同 十一年	三四一、七八四	一三四、七五八	一・一六	〇・三九
同 十二年	四〇一、五六三	一三四、七五八	一・四九	〇・五〇

成鏡南道 九、四七二
成鏡北道 一、二〇六
計 一六九、五六五

養蠶戸數累年比較
春 蠶 夏 秋 蠶

農桑戸數に對する養蠶戸數の割合
春 蠶 夏 秋 蠶

道名	夏秋蠶表 (其の二)		種別		計
	白繭種	黃繭種	純種	交種	
平安北道	二四、二六	二二、五一四	一	一	二二、五一四
江原道	二七、二九五	二四、六四五	一	一	二四、六五〇
成鏡南道	三一、二二八	二二、七〇八	一	一	二二、七二〇
成鏡北道	一一、五三五	二、八九七	一	一	二、九二七
計	四一、一六八	三四八、三四八	六	九六八	三五四、一一三
京畿道	二二、四七八	二	三七	二三	二二、五四一
忠清北道	一〇、八五四	二	五	二	一〇、八六二
忠清南道	一三、四七八	一	一一	一	一三、四八九
全羅北道	一一、七五二	一	七四	一	一一、八九七
全羅南道	三〇、三九一	一	一六四	一	三〇、六八〇
慶尙北道	三五、一九二	一	一一〇	一	三五、四〇〇
慶尙南道	九、九五七	一	一三	一	九、九八四
黃海道	四、七八七	一	二〇	一	四、八三〇
平安南道	七、三七七	一	一四	一	七、三九八
平安北道	一一、五三九	一	一	一	一一、五三九
江原道	一一、〇八二	一	二	一	一一、〇八四

年次	白藪種	黃藪種	日本種	支那種	歐洲種	在來種	計	夏	秋
明治四十三年	11,215	11,215	11,215	11,215	11,215	11,215	11,215	11,215	11,215
明治四十四年	11,215	11,215	11,215	11,215	11,215	11,215	11,215	11,215	11,215
大正元年	11,215	11,215	11,215	11,215	11,215	11,215	11,215	11,215	11,215
二年	11,215	11,215	11,215	11,215	11,215	11,215	11,215	11,215	11,215
三年	11,215	11,215	11,215	11,215	11,215	11,215	11,215	11,215	11,215
四年	11,215	11,215	11,215	11,215	11,215	11,215	11,215	11,215	11,215
五年	11,215	11,215	11,215	11,215	11,215	11,215	11,215	11,215	11,215
六年	11,215	11,215	11,215	11,215	11,215	11,215	11,215	11,215	11,215
七年	11,215	11,215	11,215	11,215	11,215	11,215	11,215	11,215	11,215
八年	11,215	11,215	11,215	11,215	11,215	11,215	11,215	11,215	11,215
九年	11,215	11,215	11,215	11,215	11,215	11,215	11,215	11,215	11,215

藪産額累年比較 (右) (其の一)

年次	對前年數(率)	對前年數(率)
四年	100.0	100.0
五年	100.0	100.0
六年	100.0	100.0

年次	交雜種	日本種	支那種	歐洲種	在來種	計	交雜種	其他
明治四十三年	11,215	11,215	11,215	11,215	11,215	11,215	11,215	11,215
明治四十四年	11,215	11,215	11,215	11,215	11,215	11,215	11,215	11,215
大正元年	11,215	11,215	11,215	11,215	11,215	11,215	11,215	11,215
二年	11,215	11,215	11,215	11,215	11,215	11,215	11,215	11,215
三年	11,215	11,215	11,215	11,215	11,215	11,215	11,215	11,215
四年	11,215	11,215	11,215	11,215	11,215	11,215	11,215	11,215
五年	11,215	11,215	11,215	11,215	11,215	11,215	11,215	11,215
六年	11,215	11,215	11,215	11,215	11,215	11,215	11,215	11,215
七年	11,215	11,215	11,215	11,215	11,215	11,215	11,215	11,215
八年	11,215	11,215	11,215	11,215	11,215	11,215	11,215	11,215
九年	11,215	11,215	11,215	11,215	11,215	11,215	11,215	11,215
十年	11,215	11,215	11,215	11,215	11,215	11,215	11,215	11,215
十一年	11,215	11,215	11,215	11,215	11,215	11,215	11,215	11,215
十二年	11,215	11,215	11,215	11,215	11,215	11,215	11,215	11,215
十三年	11,215	11,215	11,215	11,215	11,215	11,215	11,215	11,215
十四年	11,215	11,215	11,215	11,215	11,215	11,215	11,215	11,215
十五年	11,215	11,215	11,215	11,215	11,215	11,215	11,215	11,215
昭和二年	11,215	11,215	11,215	11,215	11,215	11,215	11,215	11,215
三年	11,215	11,215	11,215	11,215	11,215	11,215	11,215	11,215

對全樹立枚數割合

昭和六年大小麥優良品種普及狀況調査

昭和六年に於ける大小麥優良品種普及狀況を調査するに、大麥優良品種に在りては、其の作付反別十六萬四千四百二十七町八反歩、收穫高百六十八萬二千二百九十七石にして、大麥總作付反別に對し一割八分三厘、同收穫高に對し二割一分五厘に當り、之を前年の實績に對照すれば、作付反別に於て一萬二千二百二十三町九反歩(分)、收穫高に於て十四萬七千八百二十五(分)夫々増加し、又反當收量は一石二升三合にして、在來種に比し一斗九升(分六厘)の増收なり。

小麥優良品種に在りては、其の作付反別四萬一千四百七十四町五反歩、收穫高二十五萬九千七百三石にして小麥總作付反別に對し一割二分四厘、同收穫高に對し一割五分に當り、之を前年の實績に比較するに、作付反別に於て四百七十六町歩(分)、收穫高に於て四千八百九十八石(分)を夫々減少し、尙反當收量は六斗一升九合にして、在來麥種に比し一斗一升五合(分五厘)の増收なり。

次に大小麥優良品種作付反別及び收穫高累年表並地方別表を掲ぐ。

大小麥優良品種作付反別及收穫高累年表

年 度	大 麥		小 麥	
	作付反別(町)	收 穫 高(石)	作付反別(町)	收 穫 高(石)
昭 和 元 年	二二,五七七	一,五八〇,六	一五,八八七	三,〇〇,五
6 1				

年	昭和三十二年	昭和三十三年	昭和三十四年	昭和三十五年	昭和三十六年
同	一九、六六七	一八、五五八	一四、四六三	一五、〇九九	一四、四七五
同	一、三三三	一、四八七	一、六〇三	一、五三三	一、六〇三
同	一、三三三	一、四八七	一、六〇三	一、五三三	一、六〇三
同	一、三三三	一、四八七	一、六〇三	一、五三三	一、六〇三
同	一、三三三	一、四八七	一、六〇三	一、五三三	一、六〇三
同	一、三三三	一、四八七	一、六〇三	一、五三三	一、六〇三
同	一、三三三	一、四八七	一、六〇三	一、五三三	一、六〇三
同	一、三三三	一、四八七	一、六〇三	一、五三三	一、六〇三
同	一、三三三	一、四八七	一、六〇三	一、五三三	一、六〇三
同	一、三三三	一、四八七	一、六〇三	一、五三三	一、六〇三

大小麥優良品種作付反別及收穫高地方別表

道名	大		小	
	作付反別(町)	收穫高(石)	作付反別(町)	收穫高(石)
京畿道	三、五七〇	一、六〇〇	三、五七〇	一、六〇〇
忠清北道	三、五七〇	一、六〇〇	三、五七〇	一、六〇〇
忠清南道	三、五七〇	一、六〇〇	三、五七〇	一、六〇〇
全羅北道	三、五七〇	一、六〇〇	三、五七〇	一、六〇〇
全羅南道	三、五七〇	一、六〇〇	三、五七〇	一、六〇〇
慶尙北道	三、五七〇	一、六〇〇	三、五七〇	一、六〇〇
慶尙南道	三、五七〇	一、六〇〇	三、五七〇	一、六〇〇
黄海道	三、五七〇	一、六〇〇	三、五七〇	一、六〇〇
平安南道	三、五七〇	一、六〇〇	三、五七〇	一、六〇〇
平安北道	三、五七〇	一、六〇〇	三、五七〇	一、六〇〇
江原道	三、五七〇	一、六〇〇	三、五七〇	一、六〇〇
咸鏡南道	三、五七〇	一、六〇〇	三、五七〇	一、六〇〇
咸鏡北道	三、五七〇	一、六〇〇	三、五七〇	一、六〇〇
合計	三、五七〇	一、六〇〇	三、五七〇	一、六〇〇

蔬菜生産價額調

昭和五年に於ける蔬菜生産價額を調査するに、馬鈴薯千二百萬九千七百四十一圓、甘藷四百五十五萬二千四百六十七圓、蘿蔔千五十三萬六千九百十二圓、白菜九百三十九萬三千三百三十五圓、甜瓜四百五十萬三千三百二十四圓、其他八百八十七萬六千五百六十一圓、合計四千二百八十七萬二千四百四十圓なり。

之を前年に比較するに、甘藷を除く外収量減少し、價額亦一般に甚しく低落したるため、總額に於いて二千四百四十二萬二千四百四十四圓、即ち三割三分三厘の減少を示せり。其の内譯左記の如し。

蔬菜生産價額表 (昭和五年)

年次別	甘藷		馬鈴薯		蘿蔔	
	收穫高	單價	收穫高	單價	收穫高	單價
昭和元年	一、〇〇〇	一、〇〇〇	一、〇〇〇	一、〇〇〇	一、〇〇〇	一、〇〇〇
同二年	一、〇〇〇	一、〇〇〇	一、〇〇〇	一、〇〇〇	一、〇〇〇	一、〇〇〇
同三年	一、〇〇〇	一、〇〇〇	一、〇〇〇	一、〇〇〇	一、〇〇〇	一、〇〇〇
同四年	一、〇〇〇	一、〇〇〇	一、〇〇〇	一、〇〇〇	一、〇〇〇	一、〇〇〇
同五年	一、〇〇〇	一、〇〇〇	一、〇〇〇	一、〇〇〇	一、〇〇〇	一、〇〇〇
昭和四年に對する比較増減(%)	+	+	-	-	-	-
同上歩合	100	100	100	100	100	100



道名	白		菜		甜		瓜		其他		計
	收穫高	單價	收穫高	單價	收穫高	單價	收穫高	單價	收穫高	單價	
京畿道	10,466,100	0.00	1,235,700	0.00	1,743,800	0.00	7,648,000	0.00	1,323,500	0.00	14,817,100
忠清北道	7,566,300	0.00	86,700	0.00	1,724,300	0.00	2,640,000	0.00	3,130,300	0.00	13,127,600
忠清南道	7,466,300	0.00	4,800	0.00	1,837,000	0.00	2,640,000	0.00	3,130,300	0.00	13,127,600
全羅北道	7,106,600	0.00	5,500	0.00	1,977,000	0.00	2,640,000	0.00	3,130,300	0.00	13,127,600
全羅南道	7,106,600	0.00	5,500	0.00	1,977,000	0.00	2,640,000	0.00	3,130,300	0.00	13,127,600
慶尚北道	6,710,100	0.00	6,100	0.00	2,037,000	0.00	2,640,000	0.00	3,130,300	0.00	12,534,500
慶尚南道	6,710,100	0.00	6,100	0.00	2,037,000	0.00	2,640,000	0.00	3,130,300	0.00	12,534,500
黃海道	2,328,600	0.00	—	—	—	—	—	—	—	—	2,328,600
平安南道	1,648,400	0.00	—	—	—	—	—	—	—	—	1,648,400
平安北道	7,566,300	0.00	—	—	—	—	—	—	—	—	7,566,300
江原道	2,748,600	0.00	—	—	—	—	—	—	—	—	2,748,600
咸鏡南道	3,333,000	0.00	—	—	—	—	—	—	—	—	3,333,000
咸鏡北道	6,236,000	0.00	—	—	—	—	—	—	—	—	6,236,000
總計	71,151,200	0.00	13,127,600	0.00	13,127,600	0.00	13,127,600	0.00	13,127,600	0.00	110,564,000

同上 (其の二)

年次	白		菜		甜		瓜		其他		計
	收穫高	單價	收穫高	單價	收穫高	單價	收穫高	單價	收穫高	單價	
昭和元年	10,466,100	0.00	1,235,700	0.00	1,743,800	0.00	7,648,000	0.00	1,323,500	0.00	14,817,100
昭和二年	10,466,100	0.00	1,235,700	0.00	1,743,800	0.00	7,648,000	0.00	1,323,500	0.00	14,817,100
昭和三年	10,466,100	0.00	1,235,700	0.00	1,743,800	0.00	7,648,000	0.00	1,323,500	0.00	14,817,100
昭和四年	10,466,100	0.00	1,235,700	0.00	1,743,800	0.00	7,648,000	0.00	1,323,500	0.00	14,817,100
昭和五年	10,466,100	0.00	1,235,700	0.00	1,743,800	0.00	7,648,000	0.00	1,323,500	0.00	14,817,100
昭和四年に對する比較増減(%)	—	—	—	—	—	—	—	—	—	—	—
同上歩合	100.0	—	100.0	—	100.0	—	100.0	—	100.0	—	100.0

(三) 地方別表 (其の二)

江原道	九八,八〇九	〇〇	九四,三三三	一,三二七〇	三,〇七〇	一	一	四,五八三
成鏡市道	六,四三三	〇〇	五,八〇〇	一,五三三	三	一	一〇,〇〇〇	五,五八八
成鏡北道	三,〇三〇	〇〇	三,〇三〇	一,三〇五	二	一	九,〇〇〇	三,〇三〇
總計	一〇六,二七二	〇〇	一〇三,一六三	四,一六五	六	三	二四,五八三	一三,二〇一

昭和六年柞蠶狀況

柞蠶は平安北道の特産にして、昭和六年の状況を見るに、飼育林反別一千九百九十三町歩、春期の飼育戸數二百八十四戸、秋期の飼育戸數三十三戸にして、此等の放養蠶數は前者百五萬六千蛾、後者七萬七千蛾、合計百十三萬三千蛾にして、産繭額は春期一千四百九十九萬五千額、秋期五十四萬五千額、合計一千二百四萬額を算せり。之を前年に比するに、飼育林反別に於て四百七十四町歩（二期九）を減じ、飼育戸數に於ては春期六戸（二期九）を増加し、秋期九十一戸（二期九）を減少せり。次に放養蠶數は春期十五萬三千蛾（二期九）秋期十七萬九千蛾（二期九）を減じ、合計に於て三十三萬二千蛾（二期九）の減少となれり。而して産繭額に於ては、春期百七十七萬七千額（二期九）秋期百十萬額（二期九）を減少し、合計に於て二百八十七萬七千額（二期九）の減少となれり。

柞蠶統計累年比較表

年次	飼育林反別町		飼育戸數		放養蠶數(千蛾)		産繭額(千額)	
	春	秋	春	秋	春	秋	春	秋
明治四十三年	一,七七一	?	一,〇〇〇	?	?	?	?	?
同四十四年	一,六一八	?	一,〇〇〇	?	?	?	?	?
大正元年	三,八三三	四〇〇	三九	?	?	?	?	?
同二年	三,八三三	三〇〇	三三	?	?	?	?	?
同三年	四,二六六	三三六	一,一五五	一,〇〇〇	六,三三三	三,〇三〇	二,五八八	四,五八三



道名	共同飼育戸数	共同飼育経費	一、有補助のもの		共同飼育一戸當	
			補助金	補助率	共同飼育一戸當	共同飼育一戸當
平安南道	7	1,100	4,500	1,100	1,100	1,100
平安北道	11	1,100	4,500	1,100	1,100	1,100
江原道	10	1,100	4,500	1,100	1,100	1,100
成鏡南道	10	1,100	4,500	1,100	1,100	1,100
成鏡北道	10	1,100	4,500	1,100	1,100	1,100
合 計	58	6,500	22,500	6,500	6,500	6,500

二、無補助のもの

道名	共同飼育戸数	共同飼育経費	共同飼育一戸當
成鏡南道	6	3,700	617
成鏡北道	6	3,700	617
合 計	12	7,400	617

稚畜共同飼育累年比較

年次	共同飼育戸数	共同飼育経費	補助金	共同飼育一戸當	共同飼育一戸當	共同飼育一戸當	
						共同飼育一戸當	共同飼育一戸當
明治四十三年	56	3,500	1,500	625	625	625	
同 四十四年	57	3,700	1,500	649	649	649	

道名	共同飼育戸数	共同飼育経費	補助金	共同飼育一戸當	共同飼育一戸當	共同飼育一戸當	
						共同飼育一戸當	共同飼育一戸當
道 名	共同飼育戸数	共同飼育経費	補助金	共同飼育一戸當	共同飼育一戸當	共同飼育一戸當	
京 畿 道	6	3,700	1,500	617	617	617	
忠 清 南 道	10	3,700	1,500	617	617	617	
全 羅 北 道	10	3,700	1,500	617	617	617	
全 羅 南 道	10	3,700	1,500	617	617	617	
慶 尙 南 道	10	3,700	1,500	617	617	617	
慶 尙 北 道	10	3,700	1,500	617	617	617	
黄 海 道	10	3,700	1,500	617	617	617	
成 鏡 南 道	10	3,700	1,500	617	617	617	
成 鏡 北 道	10	3,700	1,500	617	617	617	
總 計	100	6,400	3,000	640	640	640	



二、損害保険

損害保険は主として火災保険にて全契約高の約九割餘を占め、海上保険、運送保険等之に亞ぎ、其の他の保険に付ては頗る幼稚のものにて、昭和五年末現在總契約高二〇二、一七二件、金額四四七、一四九、八〇四圓なり。

契約状況大體以上の如くなるが、更に支拂保險金の收入保險料に對する割合を見るに、生命保險に在りては二割八分三厘強に當り、大體に於て内地と大差なく、損害保險に在りては七割四分餘に當り、内地に比し相當高率にあり。

統計資料蒐集方法の變更

從來保險に關する統計資料は、報告例を以て各道より前年中の状況を、翌年二月末日迄に報告せしめ來りたる處、各道の報告往々重複するものあり、又各地方廳事務繁忙のため、其の調査徹底を缺くの恨みあるを認めたるを以て、本年よりは各道より其の管内に營業所を設け、保險事業を營むもの(十二月末現在)の調査報告を提出せしめ、之に基き直接其の本社に資料提出方を依頼する方法に依ることとし、計數の正確と地方廳の手續を省き、事務の簡捷を計ることとせり。然るに各社内外鮮人別及各道別の調査困難なりとの理由により、之が報告を得る能はず、従つて本年の統計は各道別及内外鮮人別の統計を爲し能はざるに至れり。

次に從來の統計には、傷害保險を生命保險中に計上したるも、日本に於ては總て損害保險會社の取扱ひに係るものにて、損害保險なること明かなるを以て、之を損害保險中に計上することに變更せり。

尙内外鮮人別統計は、前記の理由に依り作成し得ざりしも、生命保險に在りては、大體朝鮮人の契約は總體の一割内外と見て太過なく、外國人に付ては、殆ど云ふに足らざる少數にて損害保險に付ては、其の内譯不明なり。

保險表

(昭和五年末) 太字ハ前年ノ計數ヲ示ス

保險種別	支店、支所及代理店數	年 始 現 在 契 約 高		増 加 高		減 少 高	
		件 數	金 額	件 數	金 額	件 數	金 額
生 命 保 險	1,666	25,707	1,699,747	3,331	6,998,866	3,331	13,333,101
損 害 保 險	1,000	1,636	3,699,655	2,597,105	9,643,745	3,331	9,333,101
内 譯							
傷 害 保 險	1	1	3,699,655	1	3,699,655	1	3,699,655
火 災 保 險	1	1	3,699,655	1	3,699,655	1	3,699,655
海 上 保 險	1	1	3,699,655	1	3,699,655	1	3,699,655
運 送 保 險	1	1	3,699,655	1	3,699,655	1	3,699,655
自 動 車 保 險	1	1	3,699,655	1	3,699,655	1	3,699,655
信 用 保 險	1	1	3,699,655	1	3,699,655	1	3,699,655
遊 藝 保 險	1	1	3,699,655	1	3,699,655	1	3,699,655

保險表 (續)

保 險 種 別	年 末 現 在 契 約 高		收 入 保 險 料	支 拂 保 險 金	支 拂 保 險 金 の 外 契 約 に 因 り て 支 拂 ひ たる 金 額
	件 数	額			
生 命 保 險	103	1,030,000	1,030,000	1,030,000	1,030,000
損 害 保 險	121	1,210,000	1,210,000	1,210,000	1,210,000
火 災 保 險	97	970,000	970,000	970,000	970,000
海 上 保 險	13	130,000	130,000	130,000	130,000
自 動 車 保 險	133	1,330,000	1,330,000	1,330,000	1,330,000
信 用 保 險	18	180,000	180,000	180,000	180,000
雑 費 保 險	3	30,000	30,000	30,000	30,000
内 計	586	5,860,000	5,860,000	5,860,000	5,860,000

十二月中旬

本年	前年	本年	前年	本年	前年
輸	出	移	出	合	計
三	三	三	三	三	三

米及粟輸移出入高

(イ) 米輸移出高 (玄米に換算單位石)

十二月中旬米及粟輸移出入高	八五	十一月中旬移出牛飼	一一三
十一月中米及大豆輸移出入高	八六	十月中朝鮮簡易生命保險事業概況	一一五
十一月中朝鮮對內地貿易概算額	八七	十一月中朝鮮簡易生命保險事業概況	一一五
十一月中朝鮮對外國貿易概算額	九三	十一月中航路標識通過及出入船舶	一二六
十一月中物價調	九七	外國小包郵便物輸出數報告表	一二九
十一月中貨銀調	一〇〇	十二月末現在各刑務所在所人員	一三二
十一月中傳染病統計表	一〇四	十一月中指紋に關する統計表	一三三
十一月中歐疫發生表	一〇五	十一月中各地重要物價表	一三三

雜錄

目次

仕向地別	十一月以降累計		十二月月中旬		十一月以降累計	
	本年	前年	本年	前年	本年	前年
米	1,745,000	1,376,000	1,745,000	1,376,000	1,745,000	1,376,000
大豆	1,200,000	1,200,000	1,200,000	1,200,000	1,200,000	1,200,000
其他の米	1,200,000	1,200,000	1,200,000	1,200,000	1,200,000	1,200,000
計(米)	4,145,000	3,776,000	4,145,000	3,776,000	4,145,000	3,776,000
大豆	1,200,000	1,200,000	1,200,000	1,200,000	1,200,000	1,200,000
計(大豆)	1,200,000	1,200,000	1,200,000	1,200,000	1,200,000	1,200,000
計(米+大豆)	5,345,000	4,976,000	5,345,000	4,976,000	5,345,000	4,976,000

昭和六年十一月中米及大豆輸移出額調 (單位石)

一、輸移出仕向地別

仕向地別	米	大豆
横濱・東京	1,745,000	1,200,000
大阪	1,200,000	1,200,000
神戸	1,200,000	1,200,000
名古屋	1,200,000	1,200,000
四日市	1,200,000	1,200,000
其他	1,200,000	1,200,000
計	4,145,000	4,976,000

十一月中朝鮮對内地貿易概算額 (單位圓△印紙)

仕向地別	十一月以降累計		十二月月中旬		十一月以降累計	
	本年	前年	本年	前年	本年	前年
米	1,745,000	1,376,000	1,745,000	1,376,000	1,745,000	1,376,000
大豆	1,200,000	1,200,000	1,200,000	1,200,000	1,200,000	1,200,000
其他の米	1,200,000	1,200,000	1,200,000	1,200,000	1,200,000	1,200,000
計(米)	4,145,000	3,776,000	4,145,000	3,776,000	4,145,000	3,776,000
大豆	1,200,000	1,200,000	1,200,000	1,200,000	1,200,000	1,200,000
計(大豆)	1,200,000	1,200,000	1,200,000	1,200,000	1,200,000	1,200,000
計(米+大豆)	5,345,000	4,976,000	5,345,000	4,976,000	5,345,000	4,976,000

二、輸移出港別

仕向地別	米	大豆
横濱・東京	1,745,000	1,200,000
大阪	1,200,000	1,200,000
神戸	1,200,000	1,200,000
名古屋	1,200,000	1,200,000
四日市	1,200,000	1,200,000
其他	1,200,000	1,200,000
計	4,145,000	4,976,000

品名	十一年			十一年一月以前		
	本年	前年	増減	本年	前年	増減
魚油	15,675,371	17,713,796	-2,038,425	11,884,898	11,901,101	-16,203
生絲	4,931,441	4,001,747	929,694	4,431,533	4,001,747	429,786
生絲	2,684,718	2,120,713	564,005	2,431,233	2,120,713	310,520
作生	1,001,101	1,001,101	0	1,001,101	1,001,101	0
黒鉛	4,258,713	3,710,111	548,602	3,310,111	3,710,111	-400,000
石炭	1,711,111	1,711,111	0	1,711,111	1,711,111	0
金銀	3,111,111	3,111,111	0	3,111,111	3,111,111	0
鐵礦	1,111,111	1,111,111	0	1,111,111	1,111,111	0
煤油	3,311,111	3,311,111	0	3,311,111	3,311,111	0
洋紙	1,111,111	1,111,111	0	1,111,111	1,111,111	0
木材	1,111,111	1,111,111	0	1,111,111	1,111,111	0
海産物	1,111,111	1,111,111	0	1,111,111	1,111,111	0
肥料	1,111,111	1,111,111	0	1,111,111	1,111,111	0
其他の諸品	1,111,111	1,111,111	0	1,111,111	1,111,111	0
合計	31,675,371	31,675,371	0	31,675,371	31,675,371	0
移入重要品價額						
	31,675,371	31,675,371	0	31,675,371	31,675,371	0

品名	十一年			十一年一月以前		
	本年	前年	増減	本年	前年	増減
移出	3,311,111	3,311,111	0	3,311,111	3,311,111	0
移入	3,311,111	3,311,111	0	3,311,111	3,311,111	0
出入超過	0	0	0	0	0	0
移出重要品價額						
	3,311,111	3,311,111	0	3,311,111	3,311,111	0

品名	単位	移出入品價額港別			
		本年	前年	増減	累計
毛織物		4,949,000	4,977,000	-28,000	9,926,000
絹織物		2,309,000	2,309,000	0	4,618,000
絹類及漁網		1,310,000	1,310,000	0	2,620,000
洋類		3,375,000	3,375,000	0	6,750,000
其他の紙類		1,530,000	1,530,000	0	3,060,000
石炭		1,840,000	1,840,000	0	3,680,000
セメント		2,265,000	2,265,000	0	4,530,000
陶器		3,025,000	3,025,000	0	6,050,000
鐵作及管		3,735,000	3,735,000	0	7,470,000
鐵板		3,025,000	3,025,000	0	6,050,000
鐵電板		1,915,000	1,915,000	0	3,830,000
鐵管		3,025,000	3,025,000	0	6,050,000
鐵釘		3,025,000	3,025,000	0	6,050,000
鐵類		3,025,000	3,025,000	0	6,050,000
機材		7,470,000	7,470,000	0	14,940,000
木材		3,025,000	3,025,000	0	6,050,000
肥料		2,309,000	2,309,000	0	4,618,000
其他の諸品		3,025,000	3,025,000	0	6,050,000
合計		30,250,000	30,250,000	0	60,500,000

品名	単位	本年以前以降累計			
		本年	前年	増減	累計
米	(噸)	1,100,000	1,100,000	0	2,200,000
小麦	(噸)	2,309,000	2,309,000	0	4,618,000
砂糖	(噸)	1,100,000	1,100,000	0	2,200,000
清酒	(千石)	3,025,000	3,025,000	0	6,050,000
麥酒	(千石)	1,100,000	1,100,000	0	2,200,000
茶	(噸)	3,025,000	3,025,000	0	6,050,000
葉茶	(噸)	1,100,000	1,100,000	0	2,200,000
揮発油	(噸)	2,309,000	2,309,000	0	4,618,000
揮発油	(噸)	1,100,000	1,100,000	0	2,200,000
揮発油	(噸)	2,309,000	2,309,000	0	4,618,000
安全マツタ	(噸)	3,025,000	3,025,000	0	6,050,000
雑穀及打綿	(噸)	1,100,000	1,100,000	0	2,200,000
生糸	(噸)	2,309,000	2,309,000	0	4,618,000
絹織物	(噸)	1,100,000	1,100,000	0	2,200,000
絹類及漁網	(噸)	1,100,000	1,100,000	0	2,200,000
洋類	(噸)	3,375,000	3,375,000	0	6,750,000
其他の紙類	(噸)	1,530,000	1,530,000	0	3,060,000
石炭	(噸)	1,840,000	1,840,000	0	3,680,000
セメント	(噸)	2,265,000	2,265,000	0	4,530,000
陶器	(噸)	3,025,000	3,025,000	0	6,050,000
鐵作及管	(噸)	3,735,000	3,735,000	0	7,470,000
鐵板	(噸)	3,025,000	3,025,000	0	6,050,000
鐵電板	(噸)	1,915,000	1,915,000	0	3,830,000
鐵管	(噸)	3,025,000	3,025,000	0	6,050,000
鐵釘	(噸)	3,025,000	3,025,000	0	6,050,000
鐵類	(噸)	3,025,000	3,025,000	0	6,050,000
機材	(噸)	7,470,000	7,470,000	0	14,940,000
木材	(噸)	3,025,000	3,025,000	0	6,050,000
肥料	(噸)	2,309,000	2,309,000	0	4,618,000
其他の諸品	(噸)	3,025,000	3,025,000	0	6,050,000
合計		30,250,000	30,250,000	0	60,500,000

乾魚米品
魚類及根名
輸入超過
輸出
合計

Table with columns for '本年', '前年', '増減' and rows for '輸出重要品價額'.

十二月中朝鮮對外國貿易概算額 (單位圓△印減)

移區
移入
移出

Table with columns for '本年', '前年', '増減' and rows for '移入', '移出', '合計'.

仁川 釜山 元山 蔚山 清津 雄基 釜山 大邱 新義州 龍岩 鎮南 平壤 其他

Table with columns for '移入', '移出', '合計' and rows for various ports and regions.

出入金銀

品名	本年(数量)	前年(数量)	本年(数量)	前年(数量)
小麦	9,438,000	8,500,000	9,438,000	8,500,000
大麦	1,230,000	1,100,000	1,230,000	1,100,000
其他谷物	120,000	100,000	120,000	100,000
生丝	1,200,000	1,100,000	1,200,000	1,100,000
其他生丝	1,000,000	900,000	1,000,000	900,000
生丝及生丝	1,200,000	1,100,000	1,200,000	1,100,000
其他生丝	1,000,000	900,000	1,000,000	900,000
生丝	1,200,000	1,100,000	1,200,000	1,100,000
其他生丝	1,000,000	900,000	1,000,000	900,000
生丝	1,200,000	1,100,000	1,200,000	1,100,000
其他生丝	1,000,000	900,000	1,000,000	900,000
生丝	1,200,000	1,100,000	1,200,000	1,100,000
其他生丝	1,000,000	900,000	1,000,000	900,000
生丝	1,200,000	1,100,000	1,200,000	1,100,000
其他生丝	1,000,000	900,000	1,000,000	900,000
生丝	1,200,000	1,100,000	1,200,000	1,100,000
其他生丝	1,000,000	900,000	1,000,000	900,000

品名	本年		前年	
	数量	价值	数量	价值
小麦	9,438,000	1,200,000,000	8,500,000	1,100,000,000
大麦	1,230,000	150,000,000	1,100,000	130,000,000
其他谷物	120,000	15,000,000	100,000	12,000,000
生丝	1,200,000	1,500,000,000	1,100,000	1,400,000,000
其他生丝	1,000,000	1,200,000,000	900,000	1,100,000,000
生丝及生丝	1,200,000	1,500,000,000	1,100,000	1,400,000,000
其他生丝	1,000,000	1,200,000,000	900,000	1,100,000,000
生丝	1,200,000	1,500,000,000	1,100,000	1,400,000,000
其他生丝	1,000,000	1,200,000,000	900,000	1,100,000,000
生丝	1,200,000	1,500,000,000	1,100,000	1,400,000,000
其他生丝	1,000,000	1,200,000,000	900,000	1,100,000,000
生丝	1,200,000	1,500,000,000	1,100,000	1,400,000,000
其他生丝	1,000,000	1,200,000,000	900,000	1,100,000,000
生丝	1,200,000	1,500,000,000	1,100,000	1,400,000,000
其他生丝	1,000,000	1,200,000,000	900,000	1,100,000,000
生丝	1,200,000	1,500,000,000	1,100,000	1,400,000,000
其他生丝	1,000,000	1,200,000,000	900,000	1,100,000,000
生丝	1,200,000	1,500,000,000	1,100,000	1,400,000,000
其他生丝	1,000,000	1,200,000,000	900,000	1,100,000,000
生丝	1,200,000	1,500,000,000	1,100,000	1,400,000,000
其他生丝	1,000,000	1,200,000,000	900,000	1,100,000,000

輸出入品別	十月		十一月		計
	出	入	出	入	
紙類	1,000	1,000	1,000	1,000	1,000
石炭	1,000	1,000	1,000	1,000	1,000
鐵類	1,000	1,000	1,000	1,000	1,000
木類	1,000	1,000	1,000	1,000	1,000
豆類	1,000	1,000	1,000	1,000	1,000
其他の諸品	1,000	1,000	1,000	1,000	1,000
合計	10,000	10,000	10,000	10,000	10,000

輸出入品價額港別

港別	十月		十一月		計
	出	入	出	入	
仁川	1,000	1,000	1,000	1,000	1,000
京城	1,000	1,000	1,000	1,000	1,000
元山	1,000	1,000	1,000	1,000	1,000
清津	1,000	1,000	1,000	1,000	1,000
海州	1,000	1,000	1,000	1,000	1,000
會亭	1,000	1,000	1,000	1,000	1,000
釜山	1,000	1,000	1,000	1,000	1,000
木浦	1,000	1,000	1,000	1,000	1,000
合計	10,000	10,000	10,000	10,000	10,000

十一月中物價調

品別	本年		前年		増減
	出	入	出	入	
大邱	1,000	1,000	1,000	1,000	1,000
新義州	1,000	1,000	1,000	1,000	1,000
龍岩	1,000	1,000	1,000	1,000	1,000
平壤	1,000	1,000	1,000	1,000	1,000
其他	1,000	1,000	1,000	1,000	1,000
合計	10,000	10,000	10,000	10,000	10,000

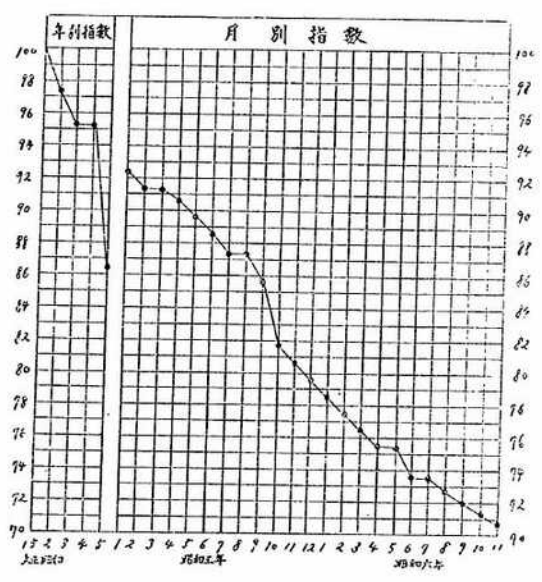
十一月中の八箇府(京城府・木浦府・大邱府・釜山府・平壤府・新義州府・元山府・清津府)に於ける小賣物價を調査するに、指數總平均(均を基準とす)は七〇・八なり。之を前年同月に比すれば九分五厘下落し、前月に比すれば肉類は一分四厘、調味料類は二分一厘夫々騰貴し、穀類は六厘、飲料類は一厘、衣料類は一分一厘、燃料類は五分六厘何れも下落し、雜は保合ひ、總平均に於て五厘の下落を示せり。而して調査品目四十三品中、前月に比し騰貴せるもの六品、保合のもの二十八品、下落せるもの九品なり。尙詳細を表示すれば次の如し。

品名	單位	物價指數	
		本月平均	前月平均
1 穀類	一升	100.0	98.8
米	一升	100.0	98.8
麥	一升	87.7	86.1
豆	一升	86.7	85.1
小豆	一升	86.7	85.1
大豆	一升	86.7	85.1
2 肉類	百斤	100.0	98.8
牛肉	百斤	100.0	98.8
猪肉	百斤	100.0	98.8
雞肉	百斤	100.0	98.8
鴨肉	百斤	100.0	98.8
3 調味料類	一合	100.0	98.8
鹽	一合	100.0	98.8
胡椒	一合	100.0	98.8
4 飲料類	一升	100.0	98.8
清酒	一升	100.0	98.8
啤酒	一升	100.0	98.8
5 雜貨類	一升	100.0	98.8
食鹽	一斤	100.0	98.8
砂糖	一斤	100.0	98.8
醬油	一升	100.0	98.8
香油	一升	100.0	98.8
6 其他類	一升	100.0	98.8
茶	一斤	100.0	98.8
咖啡	一斤	100.0	98.8
7 雜貨類	一升	100.0	98.8
麵粉	一斤	100.0	98.8
糖	一斤	100.0	98.8
8 雜貨類	一升	100.0	98.8
食鹽	一斤	100.0	98.8
砂糖	一斤	100.0	98.8
9 雜貨類	一升	100.0	98.8
食鹽	一斤	100.0	98.8
砂糖	一斤	100.0	98.8

物價指數及指數 (昭和六年十二月)

年次	月次	指數	月次指數	月次指數
大正五年	一月	100.0	100.0	100.0
大正五年	二月	100.0	100.0	100.0
大正五年	三月	100.0	100.0	100.0
大正五年	四月	100.0	100.0	100.0
大正五年	五月	100.0	100.0	100.0
大正五年	六月	100.0	100.0	100.0
大正五年	七月	100.0	100.0	100.0
大正五年	八月	100.0	100.0	100.0
大正五年	九月	100.0	100.0	100.0
大正五年	十月	100.0	100.0	100.0
大正五年	十一月	100.0	100.0	100.0
大正五年	十二月	100.0	100.0	100.0
大正六年	一月	98.8	98.8	98.8
大正六年	二月	98.8	98.8	98.8
大正六年	三月	98.8	98.8	98.8
大正六年	四月	98.8	98.8	98.8
大正六年	五月	98.8	98.8	98.8
大正六年	六月	98.8	98.8	98.8
大正六年	七月	98.8	98.8	98.8
大正六年	八月	98.8	98.8	98.8
大正六年	九月	98.8	98.8	98.8
大正六年	十月	98.8	98.8	98.8
大正六年	十一月	98.8	98.8	98.8
大正六年	十二月	98.8	98.8	98.8

物價指數圖表



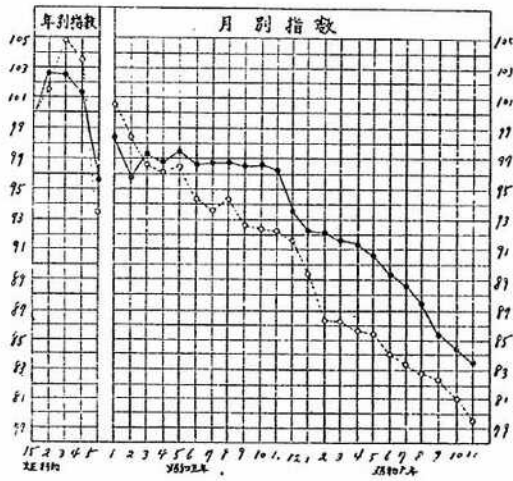
朝鮮白木綿	一疋	二〇〇	八二〇	六二二	七三三
朝鮮麻布	同	二八〇	七五一	六四九	七五九
支那麻布	同	四六六	七五五	七二一	六八八
綿	一疋	七	七二七	六六六	六六六
打	一疋	二七五	七〇〇	六七八	六八八
燃料	一升	六八八	六七七	六七一	六七一
石	一升	六八八	六七七	六七一	六七一
油	一升	六八八	六七七	六七一	六七一
松	一貫	二四二	二〇〇	二〇〇	二〇〇
木炭	一貫	六二九	六二七	六二七	六二七
根炭	一貫	六二九	六二七	六二七	六二七
白炭	一貫	六二九	六二七	六二七	六二七
石	一噸	六二九	六二七	六二七	六二七
和紙	一袋	六二九	六二七	六二七	六二七
朝紙	一袋	六二九	六二七	六二七	六二七
神紙	一袋	六二九	六二七	六二七	六二七
朝紙	一袋	六二九	六二七	六二七	六二七
神紙	一袋	六二九	六二七	六二七	六二七
朝紙	一袋	六二九	六二七	六二七	六二七
神紙	一袋	六二九	六二七	六二七	六二七

十一月中賃銀調

十一月中の八箇府（京城府・木浦府・大邱府・釜山府・平壤府・新義州府・元山府・清津府）に於ける賃銀を調査するに、内地人調査種目三十四種中、前月に比し昂騰せるもの六、保合のもの十八、低下せるもの十にして、指數總平均（大正十五年）は八三・五なり。之を前年同月に比すれば一割二分九厘低下し、前月に比すれば熟練労働者、不熟練労働者及總平均に於て六厘何れも低下せり。而して朝鮮人調査種目三十五種中には昂騰せるもの十、保合のもの七、低下せるもの十八にして、指數總平均は七九・七なり。之を前年同月に比すれば一割二分九厘低下し、前月に比すれば熟練労働者、不熟練労働者及總平均に於て何れも一分三厘低下せり。尙詳細を表示すれば次の如し。

年次及月次	内地人	朝鮮人	年次及月次	内地人	朝鮮人
大正十五年	100.0	100.0	十一月	96.4	92.9
昭和二年	101.6	101.5	十二月	96.5	92.7
同三年	101.0	101.0	一月	96.5	92.7
同四年	101.5	101.5	二月	96.5	92.7
一月	101.5	101.5	三月	96.5	92.7
二月	101.5	101.5	四月	96.5	92.7
三月	101.5	101.5	五月	96.5	92.7
四月	101.5	101.5	六月	96.5	92.7
五月	101.5	101.5	七月	96.5	92.7
六月	101.5	101.5	八月	96.5	92.7
七月	101.5	101.5	九月	96.5	92.7
八月	101.5	101.5	十月	96.5	92.7
九月	101.5	101.5	十一月	96.5	92.7
十月	101.5	101.5	十二月	96.5	92.7

賃銀指數圖表



		内地				朝鮮			
		本月平均	前年同月	前月	本月	本月平均	前年同月	前月	本月
表具	師	2.8	9.7	6.3	6.0	1.5	8.8	6.5	7.1
織工		2.8	9.7	6.3	6.0	1.5	8.8	6.5	7.1
交通に關するもの		3.0	9.8	6.4	6.1	1.6	8.9	6.6	7.2
汽船		3.0	9.8	6.4	6.1	1.6	8.9	6.6	7.2
帆船		3.0	9.8	6.4	6.1	1.6	8.9	6.6	7.2
汽船帆船		3.0	9.8	6.4	6.1	1.6	8.9	6.6	7.2
其他		2.8	9.7	6.3	6.0	1.5	8.8	6.5	7.1
飲料及衣料に關するもの		2.8	9.7	6.3	6.0	1.5	8.8	6.5	7.1
染物		2.8	9.7	6.3	6.0	1.5	8.8	6.5	7.1
洋服裁縫		2.8	9.7	6.3	6.0	1.5	8.8	6.5	7.1
油製造		2.8	9.7	6.3	6.0	1.5	8.8	6.5	7.1
靴		2.8	9.7	6.3	6.0	1.5	8.8	6.5	7.1
髮取植字工		2.8	9.7	6.3	6.0	1.5	8.8	6.5	7.1
不熟勞働者		2.8	9.7	6.3	6.0	1.5	8.8	6.5	7.1
平人		2.8	9.7	6.3	6.0	1.5	8.8	6.5	7.1
土人		2.8	9.7	6.3	6.0	1.5	8.8	6.5	7.1

		内地				朝鮮			
		本月平均	前年同月	前月	本月	本月平均	前年同月	前月	本月
指數總平均		2.8	9.7	6.3	6.0	1.5	8.8	6.5	7.1
建築に關するもの		2.8	9.7	6.3	6.0	1.5	8.8	6.5	7.1
家作		2.8	9.7	6.3	6.0	1.5	8.8	6.5	7.1
船官		2.8	9.7	6.3	6.0	1.5	8.8	6.5	7.1
石工		2.8	9.7	6.3	6.0	1.5	8.8	6.5	7.1
木根		2.8	9.7	6.3	6.0	1.5	8.8	6.5	7.1
煉瓦		2.8	9.7	6.3	6.0	1.5	8.8	6.5	7.1
煉瓦		2.8	9.7	6.3	6.0	1.5	8.8	6.5	7.1
ハシヤ		2.8	9.7	6.3	6.0	1.5	8.8	6.5	7.1
器具製造		2.8	9.7	6.3	6.0	1.5	8.8	6.5	7.1
指物		2.8	9.7	6.3	6.0	1.5	8.8	6.5	7.1
足物		2.8	9.7	6.3	6.0	1.5	8.8	6.5	7.1
疊刺		2.8	9.7	6.3	6.0	1.5	8.8	6.5	7.1

道別	京畿				赤痢	腸チフス	パラチフス	痘瘡
	内	外	計	別				
発生者	1	2	3	1	1	1	1	
	1	1	2	1	1	1	1	
死亡者	1	1	2	1	1	1	1	
	1	1	2	1	1	1	1	
発生者	1	1	2	1	1	1	1	
	1	1	2	1	1	1	1	
死亡者	1	1	2	1	1	1	1	
	1	1	2	1	1	1	1	

道別 (其の二)

道別	赤痢		腸チフス		パラチフス		痘瘡	
	発生者	死亡者	発生者	死亡者	発生者	死亡者	発生者	死亡者
計	165	96	107	15	20	96	1434	2430
徳島	1	1	1	1	1	1	1	1
香川	1	1	1	1	1	1	1	1
岡山	1	1	1	1	1	1	1	1
広島	1	1	1	1	1	1	1	1
山口	1	1	1	1	1	1	1	1
愛媛	1	1	1	1	1	1	1	1
高松	1	1	1	1	1	1	1	1
愛知	1	1	1	1	1	1	1	1
岐阜	1	1	1	1	1	1	1	1
富山	1	1	1	1	1	1	1	1
石川	1	1	1	1	1	1	1	1
福井	1	1	1	1	1	1	1	1
山梨	1	1	1	1	1	1	1	1
長野	1	1	1	1	1	1	1	1
新潟	1	1	1	1	1	1	1	1
秋田	1	1	1	1	1	1	1	1
山形	1	1	1	1	1	1	1	1
福島	1	1	1	1	1	1	1	1
茨城	1	1	1	1	1	1	1	1
栃木	1	1	1	1	1	1	1	1
群馬	1	1	1	1	1	1	1	1
埼玉	1	1	1	1	1	1	1	1
千葉	1	1	1	1	1	1	1	1
東京	1	1	1	1	1	1	1	1

十一月中傳染病統計表

病名	本年十一月		前年十一月		比較	
	患者	死者	患者	死者	患者	死者
赤痢	40	3	33	7	▲	▲
腸チフス	57	1	67	3	▲	▲
パラチフス	3	0	4	0	▲	▲
痘瘡	2	0	4	0	▲	▲

備考 X印は胎付月給とす

職業	本年十一月		前年十一月		比較	
	患者	死者	患者	死者	患者	死者
漁夫	1	0	1	0	▲	▲
農夫	1	0	1	0	▲	▲
下作	1	0	1	0	▲	▲
下作	1	0	1	0	▲	▲
仲仕	1	0	1	0	▲	▲
傭人	1	0	1	0	▲	▲

道名	種別	京畿			忠北			忠南			企北		
		計	外	内	計	外	内	計	外	内	計	外	内
發	者	1	1	1	1	1	1	1	1	1	1	1	1
		1	1	1	1	1	1	1	1	1	1	1	1
		1	1	1	1	1	1	1	1	1	1	1	1
		1	1	1	1	1	1	1	1	1	1	1	1
後	者	1	1	1	1	1	1	1	1	1	1	1	1
		1	1	1	1	1	1	1	1	1	1	1	1
		1	1	1	1	1	1	1	1	1	1	1	1
		1	1	1	1	1	1	1	1	1	1	1	1
計	者	1	1	1	1	1	1	1	1	1	1	1	1
		1	1	1	1	1	1	1	1	1	1	1	1
		1	1	1	1	1	1	1	1	1	1	1	1
		1	1	1	1	1	1	1	1	1	1	1	1
發	者	1	1	1	1	1	1	1	1	1	1	1	1
		1	1	1	1	1	1	1	1	1	1	1	1
		1	1	1	1	1	1	1	1	1	1	1	1
		1	1	1	1	1	1	1	1	1	1	1	1
後	者	1	1	1	1	1	1	1	1	1	1	1	1
		1	1	1	1	1	1	1	1	1	1	1	1
		1	1	1	1	1	1	1	1	1	1	1	1
		1	1	1	1	1	1	1	1	1	1	1	1
計	者	1	1	1	1	1	1	1	1	1	1	1	1
		1	1	1	1	1	1	1	1	1	1	1	1
		1	1	1	1	1	1	1	1	1	1	1	1
		1	1	1	1	1	1	1	1	1	1	1	1
發	者	1	1	1	1	1	1	1	1	1	1	1	1
		1	1	1	1	1	1	1	1	1	1	1	1
		1	1	1	1	1	1	1	1	1	1	1	1
		1	1	1	1	1	1	1	1	1	1	1	1
後	者	1	1	1	1	1	1	1	1	1	1	1	1
		1	1	1	1	1	1	1	1	1	1	1	1
		1	1	1	1	1	1	1	1	1	1	1	1
		1	1	1	1	1	1	1	1	1	1	1	1
計	者	1	1	1	1	1	1	1	1	1	1	1	1
		1	1	1	1	1	1	1	1	1	1	1	1
		1	1	1	1	1	1	1	1	1	1	1	1
		1	1	1	1	1	1	1	1	1	1	1	1

同

上 (共51)

道名	種別	京畿			忠北			忠南			企北		
		計	外	内	計	外	内	計	外	内	計	外	内
發	者	1	1	1	1	1	1	1	1	1	1	1	1
		1	1	1	1	1	1	1	1	1	1	1	1
		1	1	1	1	1	1	1	1	1	1	1	1
		1	1	1	1	1	1	1	1	1	1	1	1
後	者	1	1	1	1	1	1	1	1	1	1	1	1
		1	1	1	1	1	1	1	1	1	1	1	1
		1	1	1	1	1	1	1	1	1	1	1	1
		1	1	1	1	1	1	1	1	1	1	1	1
計	者	1	1	1	1	1	1	1	1	1	1	1	1
		1	1	1	1	1	1	1	1	1	1	1	1
		1	1	1	1	1	1	1	1	1	1	1	1
		1	1	1	1	1	1	1	1	1	1	1	1
發	者	1	1	1	1	1	1	1	1	1	1	1	1
		1	1	1	1	1	1	1	1	1	1	1	1
		1	1	1	1	1	1	1	1	1	1	1	1
		1	1	1	1	1	1	1	1	1	1	1	1
後	者	1	1	1	1	1	1	1	1	1	1	1	1
		1	1	1	1	1	1	1	1	1	1	1	1
		1	1	1	1	1	1	1	1	1	1	1	1
		1	1	1	1	1	1	1	1	1	1	1	1
計	者	1	1	1	1	1	1	1	1	1	1	1	1
		1	1	1	1	1	1	1	1	1	1	1	1
		1	1	1	1	1	1	1	1	1	1	1	1
		1	1	1	1	1	1	1	1	1	1	1	1

備考 忠北に於て前月分赤痢患者訂正報告ありたるに依り該欄累計訂正す。

計	成北			成南			江原			平北		
	計	外	内	計	外	内	計	外	内	計	外	内
粟	1	1	1	1	1	1	1	1	1	1	1	1
麥	2	1	1	1	1	1	1	1	1	1	1	1
豆	1	1	1	1	1	1	1	1	1	1	1	1
芋	2	1	1	1	1	1	1	1	1	1	1	1
薯	1	1	1	1	1	1	1	1	1	1	1	1
稗	1	1	1	1	1	1	1	1	1	1	1	1
粟	1	1	1	1	1	1	1	1	1	1	1	1
麥	1	1	1	1	1	1	1	1	1	1	1	1
豆	1	1	1	1	1	1	1	1	1	1	1	1
芋	1	1	1	1	1	1	1	1	1	1	1	1
薯	1	1	1	1	1	1	1	1	1	1	1	1
稗	1	1	1	1	1	1	1	1	1	1	1	1
粟	1	1	1	1	1	1	1	1	1	1	1	1
麥	1	1	1	1	1	1	1	1	1	1	1	1
豆	1	1	1	1	1	1	1	1	1	1	1	1
芋	1	1	1	1	1	1	1	1	1	1	1	1
薯	1	1	1	1	1	1	1	1	1	1	1	1
稗	1	1	1	1	1	1	1	1	1	1	1	1
粟	1	1	1	1	1	1	1	1	1	1	1	1
麥	1	1	1	1	1	1	1	1	1	1	1	1
豆	1	1	1	1	1	1	1	1	1	1	1	1
芋	1	1	1	1	1	1	1	1	1	1	1	1
薯	1	1	1	1	1	1	1	1	1	1	1	1
稗	1	1	1	1	1	1	1	1	1	1	1	1

計	平南			黃海			慶南			慶北			全南		
	計	外	内	計	外	内	計	外	内	計	外	内	計	外	内
粟	1	1	1	1	1	1	1	1	1	1	1	1	1	1	1
麥	1	1	1	1	1	1	1	1	1	1	1	1	1	1	1
豆	1	1	1	1	1	1	1	1	1	1	1	1	1	1	1
芋	1	1	1	1	1	1	1	1	1	1	1	1	1	1	1
薯	1	1	1	1	1	1	1	1	1	1	1	1	1	1	1
稗	1	1	1	1	1	1	1	1	1	1	1	1	1	1	1
粟	1	1	1	1	1	1	1	1	1	1	1	1	1	1	1
麥	1	1	1	1	1	1	1	1	1	1	1	1	1	1	1
豆	1	1	1	1	1	1	1	1	1	1	1	1	1	1	1
芋	1	1	1	1	1	1	1	1	1	1	1	1	1	1	1
薯	1	1	1	1	1	1	1	1	1	1	1	1	1	1	1
稗	1	1	1	1	1	1	1	1	1	1	1	1	1	1	1
粟	1	1	1	1	1	1	1	1	1	1	1	1	1	1	1
麥	1	1	1	1	1	1	1	1	1	1	1	1	1	1	1
豆	1	1	1	1	1	1	1	1	1	1	1	1	1	1	1
芋	1	1	1	1	1	1	1	1	1	1	1	1	1	1	1
薯	1	1	1	1	1	1	1	1	1	1	1	1	1	1	1
稗	1	1	1	1	1	1	1	1	1	1	1	1	1	1	1

参照	内	外	計
十一月	六	一	七
計	一六一	二八	一四三

備考 患北に於て前月分發疹チフス死者内地人訂正報告ありに依り該欄累計訂正す。

昭和六年十一月中獸疫發生表

道名	病名	発生状況											
		牛	疫牛	牛肺疫	氣腫疽	炭疽	流行性	家コレラ	家經折疫	皮膚疽	狂犬病		
京畿道													
忠清北道													
忠清南道													
全羅北道													
全羅南道													
慶尙北道													
慶尙南道													
黄海道													

検疫所名	区別	同 上 中 の 内 課					本 出 発 の 累計
		入所頭数	前月越	計	移出頭数	死亡頭数	
仁川		六六四	二四六	九一〇	四三三	四	四七三

十一月中移出牛調

昭和六年十一月中移出牛検疫成績表

道名	病名	移出頭数		計
		本月	前月	
平安南道				
平安北道				
江原道				
咸鏡南道				
咸鏡北道				
計				
一月以降累計				

備考 X印は疑似症とす。

道名	新契約	復活	死亡	解約	失効	無効及取消	件数	保険料	保額	在契約
京畿道	4,440	1,100	1,100	1,100	1,100	1,100	1,100	1,100	1,100	1,100
忠清北道	1,100	1,100	1,100	1,100	1,100	1,100	1,100	1,100	1,100	1,100
忠清南道	1,100	1,100	1,100	1,100	1,100	1,100	1,100	1,100	1,100	1,100
全羅北道	1,100	1,100	1,100	1,100	1,100	1,100	1,100	1,100	1,100	1,100
全羅南道	1,100	1,100	1,100	1,100	1,100	1,100	1,100	1,100	1,100	1,100
慶尙北道	1,100	1,100	1,100	1,100	1,100	1,100	1,100	1,100	1,100	1,100
慶尙南道	1,100	1,100	1,100	1,100	1,100	1,100	1,100	1,100	1,100	1,100
黃海道	1,100	1,100	1,100	1,100	1,100	1,100	1,100	1,100	1,100	1,100
平安南道	1,100	1,100	1,100	1,100	1,100	1,100	1,100	1,100	1,100	1,100
平安北道	1,100	1,100	1,100	1,100	1,100	1,100	1,100	1,100	1,100	1,100
江原道	1,100	1,100	1,100	1,100	1,100	1,100	1,100	1,100	1,100	1,100
咸鏡南道	1,100	1,100	1,100	1,100	1,100	1,100	1,100	1,100	1,100	1,100
咸鏡北道	1,100	1,100	1,100	1,100	1,100	1,100	1,100	1,100	1,100	1,100
計	33,400	11,100	11,100	11,100	11,100	11,100	11,100	11,100	11,100	11,100

昭和六年十月中朝鮮簡易生命保險事業概況

検査所/別	移出頭数		見積価格		平均體尺	平均體量
	北	計	北	計		
仁川	4,440	1,100	1,100	1,100	1,100	1,100
釜山	1,100	1,100	1,100	1,100	1,100	1,100
元山	1,100	1,100	1,100	1,100	1,100	1,100
津浦	1,100	1,100	1,100	1,100	1,100	1,100
計	1,100	1,100	1,100	1,100	1,100	1,100

十一月中に於ける移出牛の價格並に體量調

一、仁川に於ける斃死同牛四頭中急性胃腸炎一、急性跛張症一、コクジニム症二とす。撤回牛は外傷性關節炎に依る。
 三、鎮南浦に於ける撤回牛は胃腸加答見に依る。



道名	新契約		復活		死亡		解約		失效		無效及取消		作數		保險料		保額金額	
	件數	金額	件數	金額	件數	金額	件數	金額	件數	金額	件數	金額	件數	金額	件數	金額	件數	金額
道	1	100	1	100	1	100	1	100	1	100	1	100	1	100	1	100	1	100
京畿道	1	100	1	100	1	100	1	100	1	100	1	100	1	100	1	100	1	100
忠清北道	1	100	1	100	1	100	1	100	1	100	1	100	1	100	1	100	1	100
忠清南道	1	100	1	100	1	100	1	100	1	100	1	100	1	100	1	100	1	100
全羅北道	1	100	1	100	1	100	1	100	1	100	1	100	1	100	1	100	1	100
全羅南道	1	100	1	100	1	100	1	100	1	100	1	100	1	100	1	100	1	100
慶尙北道	1	100	1	100	1	100	1	100	1	100	1	100	1	100	1	100	1	100
慶尙南道	1	100	1	100	1	100	1	100	1	100	1	100	1	100	1	100	1	100
黃海道	1	100	1	100	1	100	1	100	1	100	1	100	1	100	1	100	1	100
平安北道	1	100	1	100	1	100	1	100	1	100	1	100	1	100	1	100	1	100
平安南道	1	100	1	100	1	100	1	100	1	100	1	100	1	100	1	100	1	100
江原道	1	100	1	100	1	100	1	100	1	100	1	100	1	100	1	100	1	100
咸鏡南道	1	100	1	100	1	100	1	100	1	100	1	100	1	100	1	100	1	100
咸鏡北道	1	100	1	100	1	100	1	100	1	100	1	100	1	100	1	100	1	100
計	1	100	1	100	1	100	1	100	1	100	1	100	1	100	1	100	1	100

十一月中航路標識通過及出入船舶

航路標識名	通過		出入		計	
	件數	金額	件數	金額	件數	金額
馬島燈臺	1	100	1	100	2	200

港名	通過		出入		計	
	件數	金額	件數	金額	件數	金額
水瀨島燈臺	1	100	1	100	2	200
大和島燈臺	1	100	1	100	2	200
姉妹島燈臺	1	100	1	100	2	200
西島燈臺	1	100	1	100	2	200
小青島燈臺	1	100	1	100	2	200
八尾島燈臺	1	100	1	100	2	200
島島燈臺	1	100	1	100	2	200
木德島燈臺	1	100	1	100	2	200
格列飛島燈臺	1	100	1	100	2	200
龍島燈臺	1	100	1	100	2	200
於青島燈臺	1	100	1	100	2	200
前梁山燈臺	1	100	1	100	2	200
末島燈臺	1	100	1	100	2	200
七發島燈臺	1	100	1	100	2	200
梅加島燈臺	1	100	1	100	2	200
下島島燈臺	1	100	1	100	2	200
竹島燈臺	1	100	1	100	2	200
黑山島燈臺	1	100	1	100	2	200
魚龍島燈臺	1	100	1	100	2	200
港門島燈臺	1	100	1	100	2	200

差出因名	總數		代留		中換		別置達
	箇數	金額	箇數	金額	箇數	金額	
亞細亞洲							
中華民國		1,684,310	3,010	1,684,310			
香港		1,684,310					
北洋							
佛領印度支那							
暹羅							
海峽殖民地							
英領印度							
荷領東印度							
亞細亞土耳其							
歐羅巴洲							
大不列顛							
佛蘭西							
奧地利							
其他							

外國小包郵便物輸入數報告表
自昭和六年四月六箇月分
至昭和六年九月六箇月分

差出因名	總數		代留		中換		別置達
	箇數	金額	箇數	金額	箇數	金額	
所里島燈臺							
摩羅島燈臺							
山地燈臺							
其文島燈臺							
加德島燈臺							
總影島燈臺							
將時燈臺							
長嶺脚燈臺							
竹邊洞燈臺							
注文津燈臺							
水潭端燈臺							
麗島燈臺							
西湖津燈臺							
馬登島燈臺							
城津燈臺							
舞水端燈臺							
漁部端燈臺							
清津燈臺							
合計							
前年同月比							
減(△)							

刑務所別	受刑者		刑事被告人		労務場留置者		合計		前月に比し増減(△は減)	
	内地朝鮮人	外國人	内地朝鮮人	外國人	内地朝鮮人	外國人	内地朝鮮人	外國人	内地朝鮮人	外國人
京 城	1,000	1,000	1,000	1,000	1,000	1,000	1,000	1,000	△	△
西 大 門	1,000	1,000	1,000	1,000	1,000	1,000	1,000	1,000	△	△
春 川	1,000	1,000	1,000	1,000	1,000	1,000	1,000	1,000	△	△
公 州	1,000	1,000	1,000	1,000	1,000	1,000	1,000	1,000	△	△
清 州	1,000	1,000	1,000	1,000	1,000	1,000	1,000	1,000	△	△
大 田	1,000	1,000	1,000	1,000	1,000	1,000	1,000	1,000	△	△
元 山	1,000	1,000	1,000	1,000	1,000	1,000	1,000	1,000	△	△
清 津	1,000	1,000	1,000	1,000	1,000	1,000	1,000	1,000	△	△
平 壤	1,000	1,000	1,000	1,000	1,000	1,000	1,000	1,000	△	△
合計	10,000	10,000	10,000	10,000	10,000	10,000	10,000	10,000	△	△

昭和六年十二月末日各刑務所在所人員

刑務所	内地朝鮮人	外國人	合計
瑞 典	1	1	2
丹 麥	1	1	2
芬 蘭	1	1	2
波 蘭	1	1	2
白 俄	1	1	2
伊 太	1	1	2
和 西	1	1	2
丁 蘭	1	1	2
諸 威	1	1	2
亞 米 利 加 洲	1	1	2
亞 米 利 加 洲 合 衆 國	1	1	2
加 拿 大	1	1	2
大 洋 洲	1	1	2
布 哇	1	1	2
合 計	10,000	10,000	20,000



州	郡	男	女	合計
全	州	18	18	36
木	浦	18	18	36
光	州	18	18	36
香	州	18	18	36
馬	山	18	18	36
釜	山	18	18	36
安	東	18	18	36
大	邱	18	18	36
瑞	興	18	18	36
海	州	18	18	36
新	義	18	18	36
金	山	18	18	36
徳	山	18	18	36

郡	男	女	合計
山	12	12	24
城	12	12	24
泉	12	12	24
合	12	12	24

指紋に関する統計表 (昭和六年十一月)

受刑者 九七名を計し
 別事被告人 二二五名を計し
 分後場留置者 五〇名を計し
 差引 一七八名を計し

郡	男	女	合計
山	12	12	24
城	12	12	24
泉	12	12	24
合	12	12	24

山	平	流	佐	藤	小	福	蒲	長	宇	松	松	岡	下	山	尾	廣	富	福	
形	良	島	賀	本	倉	岡	上	崎	島	山	取	江	山	關	口	道	島	山	井

	三	二	一	三	三	九	二	一	一	一	三	八	三	三	三	四	三	三
	三	三	二	三	三	三	二	二	一	一	一	九	五	三	三	三	三	三
一	一	一	一	一	一	一	一	一	一	一	一	一	一	一	一	一	一	一
一	一	一	一	一	一	一	一	一	一	一	一	一	一	一	一	一	一	一

金	岐	三	名	高	徳	滋	奈	神	山	北	和	大	京	新	長	甲	
深	山	阜	重	屋	松	野	良	路	戸	邊	山	四	津	都	湯	野	府

七	一	六	三	三	三	三	三	三	三	三	三	三	三	三	三	三	三	三
七	一	六	三	三	三	三	三	三	三	三	三	三	三	三	三	三	三	三

品名	単位	仁川	京城	野山	元山	新羅	咸津	原州	會亭	梁山	水原	大邱	蔚山	鎮海	平壤	他	平均
白米	石	1.10	1.10	1.10	1.10	1.10	1.10	1.10	1.10	1.10	1.10	1.10	1.10	1.10	1.10	1.10	1.10
白米	石	1.05	1.05	1.05	1.05	1.05	1.05	1.05	1.05	1.05	1.05	1.05	1.05	1.05	1.05	1.05	1.05
白米	石	1.00	1.00	1.00	1.00	1.00	1.00	1.00	1.00	1.00	1.00	1.00	1.00	1.00	1.00	1.00	1.00
白米	石	0.95	0.95	0.95	0.95	0.95	0.95	0.95	0.95	0.95	0.95	0.95	0.95	0.95	0.95	0.95	0.95
白米	石	0.90	0.90	0.90	0.90	0.90	0.90	0.90	0.90	0.90	0.90	0.90	0.90	0.90	0.90	0.90	0.90
白米	石	0.85	0.85	0.85	0.85	0.85	0.85	0.85	0.85	0.85	0.85	0.85	0.85	0.85	0.85	0.85	0.85
白米	石	0.80	0.80	0.80	0.80	0.80	0.80	0.80	0.80	0.80	0.80	0.80	0.80	0.80	0.80	0.80	0.80
白米	石	0.75	0.75	0.75	0.75	0.75	0.75	0.75	0.75	0.75	0.75	0.75	0.75	0.75	0.75	0.75	0.75
白米	石	0.70	0.70	0.70	0.70	0.70	0.70	0.70	0.70	0.70	0.70	0.70	0.70	0.70	0.70	0.70	0.70
白米	石	0.65	0.65	0.65	0.65	0.65	0.65	0.65	0.65	0.65	0.65	0.65	0.65	0.65	0.65	0.65	0.65
白米	石	0.60	0.60	0.60	0.60	0.60	0.60	0.60	0.60	0.60	0.60	0.60	0.60	0.60	0.60	0.60	0.60
白米	石	0.55	0.55	0.55	0.55	0.55	0.55	0.55	0.55	0.55	0.55	0.55	0.55	0.55	0.55	0.55	0.55
白米	石	0.50	0.50	0.50	0.50	0.50	0.50	0.50	0.50	0.50	0.50	0.50	0.50	0.50	0.50	0.50	0.50
白米	石	0.45	0.45	0.45	0.45	0.45	0.45	0.45	0.45	0.45	0.45	0.45	0.45	0.45	0.45	0.45	0.45
白米	石	0.40	0.40	0.40	0.40	0.40	0.40	0.40	0.40	0.40	0.40	0.40	0.40	0.40	0.40	0.40	0.40
白米	石	0.35	0.35	0.35	0.35	0.35	0.35	0.35	0.35	0.35	0.35	0.35	0.35	0.35	0.35	0.35	0.35
白米	石	0.30	0.30	0.30	0.30	0.30	0.30	0.30	0.30	0.30	0.30	0.30	0.30	0.30	0.30	0.30	0.30
白米	石	0.25	0.25	0.25	0.25	0.25	0.25	0.25	0.25	0.25	0.25	0.25	0.25	0.25	0.25	0.25	0.25
白米	石	0.20	0.20	0.20	0.20	0.20	0.20	0.20	0.20	0.20	0.20	0.20	0.20	0.20	0.20	0.20	0.20
白米	石	0.15	0.15	0.15	0.15	0.15	0.15	0.15	0.15	0.15	0.15	0.15	0.15	0.15	0.15	0.15	0.15
白米	石	0.10	0.10	0.10	0.10	0.10	0.10	0.10	0.10	0.10	0.10	0.10	0.10	0.10	0.10	0.10	0.10
白米	石	0.05	0.05	0.05	0.05	0.05	0.05	0.05	0.05	0.05	0.05	0.05	0.05	0.05	0.05	0.05	0.05
白米	石	0.00	0.00	0.00	0.00	0.00	0.00	0.00	0.00	0.00	0.00	0.00	0.00	0.00	0.00	0.00	0.00

昭和六年十一月各地重要物價表

其の一 (輸入品)

香米	白米	中米	下米	一等米	二等米	三等米	四等米	五等米	六等米	七等米	八等米	九等米	十等米
...

昭和六年十一月各地重要物價表 其の二 (生産地)

...
-----	-----	-----	-----	-----	-----	-----	-----	-----	-----	-----	-----	-----	-----

...
-----	-----	-----	-----	-----	-----	-----	-----	-----	-----	-----	-----	-----	-----

Table with 4 columns: 品名 (Product Name), 数量 (Quantity), 単位 (Unit), 備考 (Remarks). Contains entries like 魚 (Fish), 魚卵 (Fish Eggs), 魚子 (Fish Roe), etc.

Table with 4 columns: 品名 (Product Name), 数量 (Quantity), 単位 (Unit), 備考 (Remarks). Contains entries like 魚 (Fish), 魚卵 (Fish Eggs), 魚子 (Fish Roe), etc.

昭和七年一月二十一日印刷
昭和七年一月二十五日發行

定價三十錢
(郵稅二錢)

發行人 朝鮮總督官房文書課長

發行所 朝鮮總督府

京城府蓬萊町三丁目六十二番地

印刷所 朝鮮印刷株式會社

京城府蓬萊町三丁目六十二番地

一手賣捌所

朝鮮印刷株式會社

電話本局 二二三〇番
四一三三番
四一三二番
四一三〇番
橋本 京 城 四〇番

定價表

册一三六
數册月月

定三九一
價錢錢十八

郵二不
稅錢要

調 査 月 報

昭 和 七 年 二 月

第 三 卷 第 二 號 5748P

- 朝鮮主要郡邑の職業別戸數……………
- 昭和六年米實收高……………
- 昭和六年度米穀及大豆檢査成績……………
- 昭和六年農作物被害狀況……………
- 昭和六年道種苗場水稻收量調査……………
- 昭和六年道種苗場粟收量調査……………
- 昭和六年道種苗場大豆收量調査……………
- 昭和六年道種苗場棉收量調査……………
- 昭和六年貸銀調……………
- 昭和六年鑛業登錄及請求事件調……………
- 雜 錄……………

庫	文	閣	內
函	五	七	和
架	四	八	書
	九	九	類

三 元 七 七 九 七

朝 鮮 總 督 府

昭和七年二月二十五日發行
昭和七年二月二十五日發行
昭和七年二月二十五日發行

昭和七年二月二十五日發行
昭和七年二月二十五日發行
昭和七年二月二十五日發行

調 査 月 報 第 三 卷 第 二 號

定 價 金 三 十 錢

朝鮮主要都邑の職業別戸數

朝鮮總督府囑託 善 生 永 助

最近五箇年間に於ける人口増加又は減少を示したる主要都邑の人口増加状態に就いては、前號に説明して置いたが、更にその昭和五年末現在の總戸數並に職業別戸數を見ると左表の通りになつて居り、これに據るときは、各市街地の存する經濟勢力を窺ふことが出来ると思ふ。即ち都邑經濟の特色は、その戸口の上にて於て農村・山嶽・漁村と異なり、商業・工業・公務自由業・雜業に屬するものが多いことを常態とするが、わが朝鮮では、府に於ても、郡等の職業に従事する戸數の比較的多くないものもあり、其他の市街地に於ては未だ商工業の發達幼稚なる爲めか、都邑經濟の特色である商業交通業・工業・公務自由業・雜業に従事するもの、數の増進が、農村部の色彩を濃厚に保有して居るものがある。従つてこれ等の市街地に於ては、その人口増加の如きも自然微弱であり、その經濟力の發展も左まで期待するに足らないのである。

一、市街地職業別戸數調 (昭和五年末現在)

市街名	農林牧畜業	漁業製鹽業	工 業	商業交通業	公務自由業	其の他 有業者	無積及職業 を申告せざ るもの	計
1 京城	1,057	45	3,451	26,104	17,039	6,233	5,706	68,635
仁川	371	311	95	3,447	15,449	736	677	24,336

開城	一三四〇	一	五八八	三九四五	九五六	二八三六	五六五	八六八二
郡山	八五	三六	六八	一六七四	七九	一四七五	六二五	五三四四
本浦	一一五	一〇八	九八七	三二〇二	五九六	七〇	二八一	五八九九
大邱	三四九三	一一	三九五五	九〇四五	四六三	一一四三	一三四〇	二二六〇八
釜山	一一四〇	一〇五	三六〇〇	七九四五	四三六三	八二九二	一三三七	二七六五三
馬山	四八八	四〇	四八二	二四〇一	七六八	一九四四	四四	五五五七
平壤	二二七七	四七	二五五二	五七三	二六八〇	七三六	三〇〇〇	二二六七二
鎭南浦	八二	三〇三	七八五	三二五八	五四一	一一九九	三九〇	六五五八
新義州	三五四	三七	八七	二八四	二五三三	二七六	一〇三二	九四八五
元山	二二五	一四四	五三三	三二五	八〇九	一八三三	三五四	七四三〇
咸興	五八〇	一	六六	二二四	一三七	二六四	三八四	六七八〇
清津	二八二	五四二	四九	一七〇七	八八	二二七	二九八	五四二七

右の十四府に就いて見るに、農林牧畜業戸数の多いのは、大邱・平壤・開城・釜山及び京城の五府で、これ等の市街地には都市の區域内には農林牧畜業に従事する村落戸数を包含することが尠くないのを示して居る。これ等の農林牧畜業者は、主として市民生活に必要な蔬菜・果樹の栽培、牧畜・養鶏等を行ひ、開城に於ては更に人蔘耕作に従事して居るものが多い。これに反して鎭南浦・群山・木浦・仁川・元山・清津の諸府は開港地たる關係上、その地勢地形が農林牧畜業の經營に適しない爲めその戸数は少いのである。漁業製鹽業の戸数が臨海地たる釜山・清津・鎭南浦・仁川・元山・木浦の諸府に多いのは當然で、開城・咸興の皆無、大邱・新

義州の少いのも地勢の然らしむる所である。工業戸数の多いのは京城の一萬二千四百五十一戸で、大邱・釜山・平壤の諸府も工業の盛んなることを示して居るが、清津・元山・馬山・開城の諸府は未だ製造工業の不振なることがその戸数の上に於て窺ひ得る。古來政治の中心たる京城を始め、道廳其他の官廳・軍隊・銀行・會社等の所在地たる大邱・釜山・平壤・新義州・咸興の諸府は公務自由業の戸数が極めて多く、仁川府は道廳や軍隊の所在地ではないが、開港場として樞要なる地位を占め、夙に取引所の所在地として經濟上に重きを爲して居た關係上公務自由業の戸数は相當多い方である。其他の有業者の多いのは、開港場たる釜山府を第一位とし、工業地たる平壤府、開港場たる仁川府、大市街たる京城府にして、その最も少いのは木浦府の七百十人である。無職又は職業を申告せざるもの、中には貧困者や浮浪者の如き素質不良の住民を多く含んで居るが、これに屬するものは概して大市街地に多く、即ち京城府を筆頭とし、これに亞ぐは平壤・大邱・釜山・新義州の諸府である。

以上の府は大體内地の市に相當する市街地であるが、更に内地の町に相當する市街地に就いて、その職業戸数を見ると次の通りである。

二、市街地職業別戸數調 (昭和五年末現在)

市街名	農林牧畜業	漁業製鹽業	工業	商業交通業	公務自由業	其他業者	無職及職業を申告せざるもの	計
水原	四〇一	一	七五	六四四	六三二	一一九	六三	一九七三
永登浦	一〇五	一	二四五	一七	一九八	二四〇	四七	九〇八



東	密	晉	尚	金	慶	浦	安	濟	原	光	裡	井	全	天	論	大	島	公	忠
案	陽	州	州	泉	州	項	東	州	水	州	里	邑	州	安	山	田	院	州	州
八〇〇	六三三	八二〇	一五四三	五四九	九三三	六二六	一三九八	一三九八	六六六	八二二	一五二	九三三	九二六	一八九	三三〇	六六六	七九	一〇二	三三
一	五	三	一	一	一	九	二	一	一	一	一	一	五	一	三	一	一	一	一
二八一	八八	五九	六七	六六	二四	二二	一三〇	一三〇	四一	一五〇	一五〇	一四九	五四六	八三	一八九	五五	一〇七	一〇二	六
四〇五	三三七	六三四	一七六	八三	三〇二	八八	九三三	一八三	五九	一〇七	五九四	五八〇	一四七	九八	八八	一〇九	二四五	五八九	一五二
二〇一	二四八	五八八	一九	三〇	六〇九	三三七	三三	二七	二五	九六〇	五六	二五七	二四九	二四	四七一	一三三	二七	六三	二五
二七二	五九二	三六七	一六六	七六	五七	三三	二五	八三	二五	四六	四六	一三八	九七九	五五	八〇七	六九三	一八七	五五	二五
五〇	三五	二〇六	四五	二〇	二九	一七	一七	一	一	一	一	一	一	一	一	一	一	一	一
二〇〇	一九七	二〇六	二〇六	二〇六	二〇六	二〇六	二〇六	二〇六	二〇六	二〇六	二〇六	二〇六	二〇六	二〇六	二〇六	二〇六	二〇六	二〇六	二〇六

右の三十九市街中、農林牧畜業戸数の多いのは、義州・江陵・尙州・濟州・慶州・井邑・全州等にして、その

雄	會	咸	羅	北	熾	江	春	江	宜	義	安	沙	余	海	純	鎮
基	寧	津	南	青	原	波	川	界	川	州	州	里	二	州	登	海
二六一	八二六	六四	一五三	一六八	一五二	一六八	一〇	一〇	一〇	一〇	一〇	一〇	一〇	一〇	一〇	一〇
一	一	一	一	一	一	一	一	一	一	一	一	一	一	一	一	一
二八	一八四	七六	一〇二	一三三	五七	九三	六〇	五	五	五	五	五	五	五	五	五
八〇	五九	九四	五九	七四	五四	二七	三三	五	五	五	五	五	五	五	五	五
五三	四〇一	三六八	一三三	一三三	二四	六	一	一	一	一	一	一	一	一	一	一
四九	三五	九〇	三三	五〇	一八	一	一	一	一	一	一	一	一	一	一	一
三三	九七	一〇	二七	二七	一八	一	一	一	一	一	一	一	一	一	一	一
三二	三三	二〇	二七	二七	一八	一	一	一	一	一	一	一	一	一	一	一
二六	二六	二六	二六	二六	二六	二六	二六	二六	二六	二六	二六	二六	二六	二六	二六	二六

備考 右の市街地戸数は行政區劃たる邑の戸数にあらずして、その中の戸数集積して市街を形成せる舊邑内又は新市街地のみを測
査したるものにして、行政區劃たる邑に包含せる村落戸数は除外してある。

最も少きは、江界・春川・城津・鳥致院・永登浦等である。その地勢の關係が、住民の職業の上に明白に現はれて居るが、概して朝鮮の小市街には農業郡邑が多い。臨海地又は沿河地以外に無き漁業製鹽業が、雄基・統營・麗水・浦項・鎮海・城津の如き臨海の市街に多いのは當然であり、沿河地の市街には少數の漁業者がある。朝鮮の小市街地には殆んど製造工業の見るべきものは無いが、比較的工業戸数の多いのは、古來嶺東地方に於て自給自足經濟の行はれた江陵の九百二戸を第一とし、製鐵所の在る兼二浦これに亞ぎ、比較的手工業の發達せる大田・全州・統營・海州・沙里院・義州の如きも多い方に屬し、その最も少きは、江界・濟州・春川・鐵原・忠州・雄基などである。商業交通業の多いのは、江陵・義州・海州・宣川・大田・全州・光州・統營等にして、江陵・義州・海州・全州・吉州・宜川は昔から地方商業及び交通の中心勢力を有したる市街であり、京釜湖南兩線に沿ふ大田は新興の市街地として、また漁港として著名なる統營は多島海方面の商業交通上重要な市街である。古くから發達して居た朝鮮の市街は、多く道治又は郡治の中心地である爲めに、これ等の市街はその大さや産業の割合に比して公務自由業の多いのを例とし、就中、義州・羅南・大田・全州・光州・海州の如きはその戸数が多いのである。其他の有業者戸数は、全州・統營・城津・大田・金泉等の市街に多く、無職及職業を申告せざるものは、海州・公州・裡里・大田・北青・全州・金泉・宣川・雄基などの比較的大きな市街に多いが、裡里や大田のやうな新市街地は別とし、海州・公州・北青・宣川・普州などの古い町に、この種の住民の多いことは、市街としての經濟的發展を見ない一因であらう。

昭和六年米實收高

昭和六年の米實收高を調査するに、作付反別は水稻稈米百五十七萬九千六百八十八町三反歩、糯米五萬六千八百三十五町歩、陸稻三萬八千七百六町八反歩、合計百六十七萬四千六百十町一反歩にして、其の收穫高は水稻稈米千五百十三萬二千七百十三石、糯米四十八萬七千六百八十一石、陸米二十五萬二千六百五石、合計千五百八十七萬二千九百九十九石なり。此を前年實收高千九百十八萬六千七百七十七石に比すれば、三百三十萬七千六百七十八石、即ち、一割七分二厘の減收を示し、十一月一日現在第二回收穫豫想高千五百九十一萬千六百九十石に比すれば、三萬八千六百九十一石即二厘の減收となれり。次に米作付反別及收穫高累年比較並に昭和六年の地方別表を掲ぐ。

米作付反別及收穫高累年比較

年次	作付反別	收穫高
昭和二年	一、六〇二、三三一、六	一七、二九八、八八七
同三年	一、五一七、七五五、一	一三、五一一、七二五
同四年	一、六三二、〇六四、九	一三、七〇一、七四六
同五年	一、六六二、〇二〇、一	一九、一八〇、六七七
同六年	一、六七四、六一〇、一	一五、八七二、九九九



右對前年比較 増 一二,五九〇・〇 減 三,三〇七,六七八
同上歩合 同 〇・〇八 同 一・七二

米作付反別及收穫高

道名	作付	反別	收穫高
京畿道	一五,五八八	一六,五七	一五,〇〇〇
忠清北道	一五,八八五	一六,〇〇〇	一五,〇〇〇
忠清南道	一五,八八五	一六,〇〇〇	一五,〇〇〇
全羅北道	一五,八八五	一六,〇〇〇	一五,〇〇〇
全羅南道	一五,八八五	一六,〇〇〇	一五,〇〇〇
慶尙北道	一五,八八五	一六,〇〇〇	一五,〇〇〇
慶尙南道	一五,八八五	一六,〇〇〇	一五,〇〇〇
黃海道	一五,八八五	一六,〇〇〇	一五,〇〇〇
平安南道	一五,八八五	一六,〇〇〇	一五,〇〇〇
平安北道	一五,八八五	一六,〇〇〇	一五,〇〇〇
江原道	一五,八八五	一六,〇〇〇	一五,〇〇〇
咸鏡南道	一五,八八五	一六,〇〇〇	一五,〇〇〇
咸鏡北道	一五,八八五	一六,〇〇〇	一五,〇〇〇
合計	一五,八八五	一六,〇〇〇	一五,〇〇〇

備考 〇印は減

昭和六年度米穀及大豆検査成績

昭和五年十一月より昭和六年十月に至る、一箇年間に於ける各道検査總数は、玄米一千二百八十三萬九千四百五十一噸、白米一千七十八萬五千四百六十六噸、大豆四百三十三萬四千四百一噸、合計二千七百七十五萬五千五百一十八噸にして、之を前年に比較すれば、玄米三百九十九萬三千九百七十七噸(四割五分)の増加、白米四百二十五萬八千四百六十四噸(六割五分)の増加、大豆五十五萬九千三百七十二噸(一割五分)の増加、合計八百八十八萬八千二百三十三噸(四割五分)の増加を示せり。道別検査成績左の如し。

玄米検査成績 (單位噸)

道名	検査總數	特等				合				格				外計
		一	二	三	四	一	二	三	四	一	二	三	四	
京畿道	三三,五〇〇	三	八二二	四,〇〇〇	二九,五〇〇	三,七二七	五,二二二	三三,八五八	三,一三〇	七,〇〇〇	三,七二七	三,一三〇	七,〇〇〇	三,一三〇
忠清北道	三三,五〇〇	一	一,一三三	一,一三三	一,一三三	一,一三三	一,一三三	一,一三三	一,一三三	一,一三三	一,一三三	一,一三三	一,一三三	一,一三三
忠清南道	一六,八八五	一	一,一三三	一,一三三	一,一三三	一,一三三	一,一三三	一,一三三	一,一三三	一,一三三	一,一三三	一,一三三	一,一三三	一,一三三
全羅北道	三三,五〇〇	一	一,一三三	一,一三三	一,一三三	一,一三三	一,一三三	一,一三三	一,一三三	一,一三三	一,一三三	一,一三三	一,一三三	一,一三三
全羅南道	一六,八八五	一	一,一三三	一,一三三	一,一三三	一,一三三	一,一三三	一,一三三	一,一三三	一,一三三	一,一三三	一,一三三	一,一三三	一,一三三
慶尙北道	一六,八八五	一	一,一三三	一,一三三	一,一三三	一,一三三	一,一三三	一,一三三	一,一三三	一,一三三	一,一三三	一,一三三	一,一三三	一,一三三
慶尙南道	一六,八八五	一	一,一三三	一,一三三	一,一三三	一,一三三	一,一三三	一,一三三	一,一三三	一,一三三	一,一三三	一,一三三	一,一三三	一,一三三
黃海道	一六,八八五	一	一,一三三	一,一三三	一,一三三	一,一三三	一,一三三	一,一三三	一,一三三	一,一三三	一,一三三	一,一三三	一,一三三	一,一三三

道名	合格率		品	質	原	因	別
	合格	不合格					
平安南道	26,556	1					26,556
平安北道	1,140,000	1					1,140,000
江原道	5,201	1					5,201
咸鏡南道	3,083	1					3,083
咸鏡北道	3,894,531	1					3,894,531
合計	10,275,388	4					10,275,388
京畿道	9,999	2,535	1	1	1	1	9,999
忠清北道	9,999	5,000	1	1	1	1	9,999
忠清南道	9,999	4,000	1	1	1	1	9,999
全羅北道	9,999	3,000	1	1	1	1	9,999
全羅南道	9,999	2,000	1	1	1	1	9,999
慶尙北道	9,999	1,000	1	1	1	1	9,999
慶尙南道	9,999	500	1	1	1	1	9,999
黃海道	9,999	100	1	1	1	1	9,999
平安南道	9,999	50	1	1	1	1	9,999
平安北道	9,999	20	1	1	1	1	9,999
江原道	100,000	1	1	1	1	1	100,000

道名	検査總数	特等		一等		二等		外		計
		合格	不合格	合格	不合格	合格	不合格	合格	不合格	
京畿道	1,000,000	1,000,000	0	1,000,000	0	0	0	0	0	1,000,000
忠清南道	1,000,000	1,000,000	0	1,000,000	0	0	0	0	0	1,000,000
忠清北道	1,000,000	1,000,000	0	1,000,000	0	0	0	0	0	1,000,000
全羅南道	1,000,000	1,000,000	0	1,000,000	0	0	0	0	0	1,000,000
全羅北道	1,000,000	1,000,000	0	1,000,000	0	0	0	0	0	1,000,000
慶尙南道	1,000,000	1,000,000	0	1,000,000	0	0	0	0	0	1,000,000
慶尙北道	1,000,000	1,000,000	0	1,000,000	0	0	0	0	0	1,000,000
黃海道	1,000,000	1,000,000	0	1,000,000	0	0	0	0	0	1,000,000
平安南道	1,000,000	1,000,000	0	1,000,000	0	0	0	0	0	1,000,000
平安北道	1,000,000	1,000,000	0	1,000,000	0	0	0	0	0	1,000,000
合計	10,000,000	10,000,000	0	10,000,000	0	0	0	0	0	10,000,000

白米検査成績 (單位別)

道名	検査總数	特等	一等	二等	外	計
咸鏡南道	9,999	1,000	8,999	0	0	9,999
咸鏡北道	9,999	1,000	8,999	0	0	9,999
合計	19,998	2,000	17,998	0	0	19,998

道名	検査總数	特等				一等				二等				三等				四等				計								
		1	2	3	4	1	2	3	4	1	2	3	4	1	2	3	4	1	2	3	4									
京 畿 道	2,640																													2,640
忠 清 北 道	1,016																													1,016
忠 清 南 道	6,550																													6,550
全 羅 北 道	2,400																													2,400

大豆検査成績 (單位噸)

備考 △は異例包裝にして内容とす。

道名	検査總数	合格率	不合格数	品 質	精 製	原 則	四 別	容 量
廣 南 道	9,980	△ 99.8	△ 20	△ 1.5	△ 1.5	△ 1.5	△ 1.5	△ 1.5
黃 海 道	10,000	△ 99.9	△ 10	△ 1.5	△ 1.5	△ 1.5	△ 1.5	△ 1.5
平 安 南 道	10,000	△ 99.9	△ 10	△ 1.5	△ 1.5	△ 1.5	△ 1.5	△ 1.5
平 安 北 道	10,000	△ 99.9	△ 10	△ 1.5	△ 1.5	△ 1.5	△ 1.5	△ 1.5
江 原 道	10,000	△ 99.9	△ 10	△ 1.5	△ 1.5	△ 1.5	△ 1.5	△ 1.5
咸 鏡 南 道	9,980	△ 99.8	△ 20	△ 1.5	△ 1.5	△ 1.5	△ 1.5	△ 1.5
咸 鏡 北 道	9,980	△ 99.8	△ 20	△ 1.5	△ 1.5	△ 1.5	△ 1.5	△ 1.5
合 計	9,980	△ 99.8	△ 20	△ 1.5	△ 1.5	△ 1.5	△ 1.5	△ 1.5

道名	検査總数	合格率	不合格数	品 質	精 製	原 則	四 別	容 量
平 安 北 道	10,000	△ 99.9	△ 10	△ 1.5	△ 1.5	△ 1.5	△ 1.5	△ 1.5
江 原 道	10,000	△ 99.9	△ 10	△ 1.5	△ 1.5	△ 1.5	△ 1.5	△ 1.5
咸 鏡 南 道	10,000	△ 99.9	△ 10	△ 1.5	△ 1.5	△ 1.5	△ 1.5	△ 1.5
咸 鏡 北 道	10,000	△ 99.9	△ 10	△ 1.5	△ 1.5	△ 1.5	△ 1.5	△ 1.5
合 計	10,000	△ 99.9	△ 10	△ 1.5	△ 1.5	△ 1.5	△ 1.5	△ 1.5

道名	合格車	不合格數	品質	乾燥	異品種	混入物	異年度	包裝	容量
慶尚南道	六九	三三	一	三	一	一	一	一	一
黃海道	六九	六六	一	一	一	一	一	一	一
平安南道	六六	一〇〇	一	一	一	一	一	一	一
平安北道	六六	一〇〇	一	一	一	一	一	一	一
江原道	六九	一〇〇	一	一	一	一	一	一	一
咸鏡南道	六六	一〇〇	一	一	一	一	一	一	一
咸鏡北道	六六	一〇〇	一	一	一	一	一	一	一
合計	六八	一〇〇	一	三	一	一	一	一	一

道名	合格車	不合格數	品質	乾燥	異品種	混入物	異年度	包裝	容量
京畿道	九六	一三〇	三	三	一	一	一	一	一
忠清北道	六八	一三三	一	一	一	一	一	一	一
忠清南道	六六	一三〇	一	一	一	一	一	一	一
全羅北道	六三	一三〇	一	一	一	一	一	一	一
全羅南道	六三	一三〇	一	一	一	一	一	一	一
慶尚北道	六〇	一三〇	一	一	一	一	一	一	一
合計	六〇	一三〇	一	三	一	一	一	一	一

道名	合格車	不合格數	品質	乾燥	異品種	混入物	異年度	包裝	容量
慶尚南道	三三〇	一	一	一	一	一	一	一	一
慶尚北道	三三〇	一	一	一	一	一	一	一	一
黃海道	三三〇	一	一	一	一	一	一	一	一
平安南道	三三〇	一	一	一	一	一	一	一	一
平安北道	三三〇	一	一	一	一	一	一	一	一
江原道	三三〇	一	一	一	一	一	一	一	一
咸鏡南道	三三〇	一	一	一	一	一	一	一	一
咸鏡北道	三三〇	一	一	一	一	一	一	一	一
合計	三三〇	一	一	一	一	一	一	一	一

昭和六年農作物被害調

昭和六年中に於ける農作物被害状況を調査するに、被害総面積七十七萬五千六百四反歩、其の被害見積金高七百七十一萬七千二百二十二圓にして、前五箇年平均に比較すれば、面積に於て五十七萬五千五百八十九町九反歩、被害金高に於て十八萬三千五百七十八圓の増加を來したるも、反當被害金高は僅か一圓にして、例年に比し其の程度輕微なるを示せり。

然して災害種類別の被害總高に對する割合を見るに、被害面積に於ては風害の八割一分八厘を最多とし、水害は一割五分一厘、雹害は三分、蟲害は一厘にして、被害金高に於ては風害の五割三分二厘を最多とし、水害は三割八分八厘、雹害は八分、蟲害は甚だ僅少なり。

次に被害作物別の被害總高に對する割合を見るに、被害面積に於ては雜穀の四割六分二厘を最多とし、水稻は四割三分、豆類は八分、其の他各種作物を合せて二分八厘にして、被害見積金高に於ては、水稻の六割一分二厘を最多とし、雜穀は二割三分三厘、豆類は七分二厘、其の他の各種作物を合せて八分三厘に當る。今農作物の被害累年表、及昭和六年の被害状況を掲ぐれば左の如し。

農作物被害累年表

17

昭和元年

被害面積
一、二八、五八五、九

被害見積金高
七、三四〇、六一九

反當被害金高
五、七一

昭和二年	一九〇,六八八・六	五,二六二,五一〇	二,七六
同三年	一三四,八〇七・七	六,八二八,六五八	五,〇〇七
同四年	二四一,七〇三・三	五,二〇八,七七二	二,一六
同五年	二七八,八四六・八	一三,〇二七,一六三	四六七
右五箇年平均	一九四,九二六・五	七,五三三,五四四	三,八六
昭和六年	七七〇,五一六・四	七,七七一,二二二	一,〇〇

昭和六年農作物被害状況表

被害種類	面積	見積金高	被害總高に對する歩合
	面積	見積金高	見積金高
水害	一一六,三六一・五	二,九九〇,三四九	三,八八
雹害	二二三,三〇五・九	六二〇,一一七	〇,八〇
風害	六三〇,三二五・〇	四,一〇五,七六四	五,三三二
蟲害	五二四・〇	八九二	一
合計	七七〇,五一六・四	七,七七一,二二二	一,〇〇〇

同前作物別表 (右被害面積町、左被害見積金高町)

被害種類	面積	見積金高	被害總高に對する歩合
	面積	見積金高	見積金高
水害	一一六,三六一・五	二,九九〇,三四九	三,八八
雹害	二二三,三〇五・九	六二〇,一一七	〇,八〇
風害	六三〇,三二五・〇	四,一〇五,七六四	五,三三二
蟲害	五二四・〇	八九二	一
合計	七七〇,五一六・四	七,七七一,二二二	一,〇〇〇

地方別被害面積

道名	水害	雹害	風害	蟲害	合計
京畿道	三,八三三・三	一	六八,九五四・一 (八三,三七四)	一	七二,七八五・四 (八三,三七四)
忠清北道	二,五〇二・二	一	二,三九九・七	一	七,九八一・五
忠清南道	九,六四三・三	一	一一九,〇〇〇・三	一	一三三,四〇一・七
全羅北道	一五,〇〇〇・一	一	八七,一八九・八	一	一〇二,一八九・九
全羅南道	三,五一四・六	一	五二,四七一・七	一	五六,四八六・三
慶尙北道	一	一	一	一	一
慶尙南道	六,八六八・三	一	一	一	六,八六八・三
黃海道	三,五八九・六	一	二六六,三三〇・六	一	二九七,九四〇・二

道名	地方別被害金額					合計
	水害	雹害	風害	虫害	其他	
平安南道	14,159					9,743.6
平安北道						14,159.9
江原道	26,185.4		33,278.8			33,278.8
咸鏡南道	3,101.8		761.0			28,982.3
咸鏡北道	3,101.8		630.3			6,800.5
合計	21,636.5		630.3			77,516.4
備考()内は果樹被害本数とす。						
道名	地方別被害金額					合計
	水害	雹害	風害	虫害	其他	
京畿道	188,990.0		1,042,558.0			1,231,548.0
忠清北道	115,563.1		29,970.0			265,355.4
忠清南道	591,881.1		816,378.0			1,600,689.1
全羅北道	450,088.8		542,403.0			992,491.8
全羅南道	79,343.3		550,383.0			630,226.3
慶尙北道						
慶尙南道	253,844.0					253,844.0
黄海道	71,454.0		805,233.0			876,687.0
平安南道						
平安北道	406,625.0					221,981.1
江原道			306,407.0			406,625.0
合計	2,199,034.9		4,110,564.0			7,717,223.9

道名	水害	一、水					合計
		稻	麥類	雜穀	豆類	棉	
咸鏡南道	696,516.6					757,820.0	
咸鏡北道	95,977.7					173,190.0	
合計	2,199,034.9					7,717,223.9	
道名	水害	二、水					合計
		稻	麥類	雜穀	豆類	棉	
京畿道	1,100,000.0					1,100,000.0	
忠清北道	1,100,000.0					1,100,000.0	
忠清南道	1,100,000.0					1,100,000.0	
全羅北道	1,100,000.0					1,100,000.0	
全羅南道	1,100,000.0					1,100,000.0	
慶尙北道	1,100,000.0					1,100,000.0	
慶尙南道	1,100,000.0					1,100,000.0	
黄海道	1,100,000.0					1,100,000.0	
平安南道	1,100,000.0					1,100,000.0	
平安北道	1,100,000.0					1,100,000.0	
江原道	1,100,000.0					1,100,000.0	
合計	11,000,000.0					11,000,000.0	

道名	水稲	三風					棉	特作以外の作物	蔬菜	果樹	其他	計
		稻	麦	雑穀	豆	類						
忠清南道	11,000,000	11	11	11	11	11	11	11	11	11	11,000,000	
忠清北道	8,000,000	11	11	11	11	11	11	11	11	11	8,000,000	
京畿道	20,000,000	11	11	11	11	11	11	11	11	11	20,000,000	
合計	39,000,000	33	33	33	33	33	33	33	33	33	39,000,000	

道名	水稲	二苞					棉	特作以外の作物	蔬菜	果樹	其他	計
		稻	麦	雑穀	豆	類						
忠清南道	12,000,000	11	11	11	11	11	11	11	11	11	12,000,000	
忠清北道	10,000,000	11	11	11	11	11	11	11	11	11	10,000,000	
京畿道	10,000,000	11	11	11	11	11	11	11	11	11	10,000,000	
全羅南道	10,000,000	11	11	11	11	11	11	11	11	11	10,000,000	
全羅北道	10,000,000	11	11	11	11	11	11	11	11	11	10,000,000	
慶尙北道	10,000,000	11	11	11	11	11	11	11	11	11	10,000,000	
合計	62,000,000	66	66	66	66	66	66	66	66	66	62,000,000	

道名	作物							合計
	水稲	陸稲	麥類	雜穀	豆類	棉	特別作物	
全羅北道	100,000	100	100	100	100	100	100	100,000
全羅南道	200,000	100	100	100	100	100	100	200,000
黃海道	100	100	100	100	100	100	100	100
平安北道	100	100	100	100	100	100	100	100
合計	400,000	400	400	400	400	400	400	400,000

道名	作物							合計
	水稲	陸稲	麥類	雜穀	豆類	棉	特別作物	
全羅北道	100,000	100	100	100	100	100	100	100,000
全羅南道	200,000	100	100	100	100	100	100	200,000
慶尙北道	100	100	100	100	100	100	100	100
慶尙南道	100	100	100	100	100	100	100	100
黃海道	100	100	100	100	100	100	100	100
平安南道	100	100	100	100	100	100	100	100
平安北道	100	100	100	100	100	100	100	100
江原道	100	100	100	100	100	100	100	100
咸鏡南道	100	100	100	100	100	100	100	100
咸鏡北道	100	100	100	100	100	100	100	100
合計	1,000,000	1,000	1,000	1,000	1,000	1,000	1,000	1,000,000

備考 () 内は果樹被害本数とす。
 京畿道に於ける果樹被害面積は推定とす。

四、蟲害 (右面積町左金額圓)

道種苗場 水稻收量調査

昭和六年道種苗場に於ける豊凶考照試験の水稻收量成績を調査するに、氣象狀況は累年に比して六月下旬を除き、各旬共一般に低温にして、日照も亦良好ならざりしかば、收量は前三ヶ年平均及前年に比し、忠南・慶南・南鮮支場を除き、何れも減少を示したるも、成熟期に於て天候好轉し充實良好なりしと、收穫期に降雨少なく、乾燥良好なるを得たる爲、品質は稍良好なり。今各道種苗場及農事試験場に於ける成績を表示せば左の如し。

道種苗場水稻收量調査成績

道名	供試品種	本年		前三ヶ年平均	前年
		當收量	成熟期		
京畿道	玄米反 升重	200.0	10.11	197.6	△22.4
忠清北道	玄米反 升重	182.0	10.11	186.6	△4.6
忠清南道	玄米反 升重	187.0	10.11	186.6	△0.4
全羅北道	玄米反 升重	187.0	10.11	186.6	△0.4
全羅南道	玄米反 升重	187.0	10.11	186.6	△0.4
慶尚北道	玄米反 升重	187.0	10.11	186.6	△0.4
慶尚南道	玄米反 升重	187.0	10.11	186.6	△0.4
道平均	玄米反 升重	187.0	10.11	186.6	△0.4

黄海	11.4	10.5	10.3	11.7	11.2	10.1	10.9	10.8	10.5
平安南道	11.8	10.5	10.2	11.5	10.7	10.1	10.4	10.3	10.8
平安北道	11.5	10.5	10.1	11.2	10.3	10.0	10.2	10.1	10.5
平北江界支場	11.4	10.5	10.6	11.1	10.2	10.0	10.3	10.2	10.6
江原道	11.0	10.0	9.9	10.9	10.0	9.9	10.0	9.9	10.0
咸鏡南道	11.1	10.0	10.7	11.0	10.2	10.0	10.1	10.0	10.1
咸鏡北道	10.3	9.5	9.8	10.4	9.6	9.5	9.6	9.5	9.6
農事試験場	11.9	10.8	10.8	12.0	11.2	10.1	10.1	10.1	10.1
農事試験場	11.9	10.5	10.7	11.2	10.3	10.1	10.1	10.1	10.1
農事試験場	11.9	10.5	10.7	11.2	10.3	10.1	10.1	10.1	10.1
本浦支場	11.0	10.0	10.0	11.0	10.0	10.0	10.0	10.0	10.0

備考 平北江界支場は昭和四年施設其變更の爲、農事試験場南鮮支場は、昭和五年試験着手の爲、「前三ヶ年」欄には、各「前二ヶ年」及び「前年」を掲載せり。

道種苗場粟收量調査

昭和六年道種苗場(西北鮮)豊凶考照試験粟の收量を調査するに、發芽後全生育期間を通じ、六月下旬を除く外は低温持續し、之が爲に生育不良なるを免れざりき、八月下旬以降は多少天候回復したるも、成熟期に於て暴風の爲登熟を妨げられたるに依り、反當收量は前三箇年平均に比し、西鮮支場を除く各道は何れも減少を來せり。

道種苗場粟收量調査

道名	本年		前三箇年平均		反當收量比較増減(△)
	子實反當收量	子實一升重量	子實反當收量	子實一升重量	
黄海	11.4	10.5	11.2	10.1	△0.2
平安南道	11.8	10.5	10.7	10.4	△1.1
平安北道	11.5	10.5	10.3	10.0	△1.2
平北江界支場	11.4	10.5	10.6	10.2	△1.2
江原道	11.0	10.0	10.0	9.9	△0.1
咸鏡南道	11.1	10.0	10.7	10.0	△1.1
咸鏡北道	10.3	9.5	9.8	9.6	△0.7
農事試験場	11.9	10.8	12.0	11.2	△0.1
農事試験場	11.9	10.5	11.2	10.3	△1.6
農事試験場	11.9	10.5	11.2	10.3	△1.6
本浦支場	11.0	10.0	11.0	10.0	△1.0



成鏡北道 三・一七二 三・九三二 一・七二二 一〇・一〇一 一・六七七 五・九三九 三・〇七三 六・六六六 △〇・一三三 △七・五 △〇・七七九 △四・八
 農事試験場 三・二九三 三・五三三 三・八二二 九・八二二 三・五三六 三・〇〇〇 三・三三三 八・三三三 〇・四三三 一・三三三 〇・三〇三 一・五三三
 西農支場 三・二九三 三・五三三 三・八二二 九・八二二 三・五三六 三・〇〇〇 三・三三三 八・三三三 〇・四三三 一・三三三 〇・三〇三 一・五三三
 備考 成鏡南道は昭和四年及同五年は収量皆無に付昭和三年度分を記載す。

道種苗場大豆収量調査

昭和六年道種苗場に於ける豊凶考照試験の大豆収量成績を調査するに、播種後各道其低溫打続きたる爲、生育抑制せられ、八月下旬より氣象状態は回復せしも大なる好轉を來さず、且病蟲害の被害あり、前三箇年平均及前年に比すれば、収量概して劣れり。今各道種苗場及農事試験場に於ける成績を表示せば左の如し。

道種苗場大豆収量調査成績

道名	供試品種	本年		前三箇年平均		反當収量比較増減(△)	
		子實反當収量	子實一升重	子實反當収量	子實一升重	對前三ヶ年	對前年
京畿道	三	一・〇七五	三・三三	一・〇七五	三・三三	△〇・一三三	△一・一三三
忠清北道	三	一・〇七五	三・三三	一・〇七五	三・三三	△〇・一三三	△一・一三三
忠清南道	三	一・〇七五	三・三三	一・〇七五	三・三三	△〇・一三三	△一・一三三
全羅北道	三	一・〇七五	三・三三	一・〇七五	三・三三	△〇・一三三	△一・一三三
全羅南道	三	一・〇七五	三・三三	一・〇七五	三・三三	△〇・一三三	△一・一三三
慶尙北道	三	一・〇七五	三・三三	一・〇七五	三・三三	△〇・一三三	△一・一三三
慶尙南道	三	一・〇七五	三・三三	一・〇七五	三・三三	△〇・一三三	△一・一三三
黃海道	三	一・〇七五	三・三三	一・〇七五	三・三三	△〇・一三三	△一・一三三
平安南道	三	一・〇七五	三・三三	一・〇七五	三・三三	△〇・一三三	△一・一三三
平安北道	三	一・〇七五	三・三三	一・〇七五	三・三三	△〇・一三三	△一・一三三

平北江界支場	21.5	23.7	10.9	10.2	10.7	9.5	10.0	10.0	10.0	10.0
江原道	1.2	1.2	1.2	1.2	1.2	1.2	1.2	1.2	1.2	1.2
成鏡南道	0.9	0.9	0.9	0.9	0.9	0.9	0.9	0.9	0.9	0.9
成鏡北道	0.8	0.8	0.8	0.8	0.8	0.8	0.8	0.8	0.8	0.8
農業試験場本場	0.9	0.9	0.9	0.9	0.9	0.9	0.9	0.9	0.9	0.9
農業試験場	0.9	0.9	0.9	0.9	0.9	0.9	0.9	0.9	0.9	0.9
西館支場	0.9	0.9	0.9	0.9	0.9	0.9	0.9	0.9	0.9	0.9

備考 東海日本場移轉後二年日なるを以て、又平北江界支場は昭和四年に施肥量を變更せしを以て、「前三箇年」の類には各「前年」及「前二箇年」を掲載せり。

道種苗場棉收量調査

昭和六年各道種苗場に於ける豊凶考照試験の棉の收量を調査するに、發芽後氣温低く且降雨の分布宜しきを
得ざりし爲、草丈の伸長抑制せられたる處、其の後に於ける氣象状態は曇天低温積き、草丈は相當回復せしも
生育一般に遅れ、且開花期に多量の降雨蚊風害に遭遇せし爲落蒔せるもの多く、又開架遅延したり。更に其の
後に至りて、天候は概して乾燥の中に推移せし爲、收量は數道を除いては前三箇年平均及前年に比し減少せる
も、品質は概して良好なるが如し。

今各道種苗場及農事試験場に於ける成績を表示せば左の如し。
道種苗場棉收量調査

陸地棉

道名	供試品種	本年		前三箇年平均		收量増減(△)	
		實積反當收量	繰繰歩合	實積反當收量	繰繰歩合	對前三箇年平均	對前年
忠清北道	—	26.9	33.0	30.0	33.0	△	—
忠清南道	—	26.6	33.5	33.9	32.8	△	—
全羅北道	—	26.2	35.6	32.5	33.7	△	—
全羅南道	—	33.8	33.5	33.7	33.8	△	—
慶尙北道	—	33.5	33.9	33.1	33.8	△	—

慶尚南道
農事試験場
木浦支場
在來棉

道名	供試品種	本年		前三箇年平均		對前年	
		實棉反當收量 (斤)	繰綿歩合 (%)	實棉反當收量 (斤)	繰綿歩合 (%)	増減 (%)	増減 (%)
忠清北道	—	199.6	37.0	192.8	37.1	△	△
忠清南道	—	102.5	37.6	102.9	37.5	△	△
全羅北道	—	202.9	35.6	187.7	35.5	△	△
全羅南道	—	113.3	33.8	109.0	33.9	△	△
慶尙南道	—	78.9	35.0	77.3	35.2	△	△
黃海道	—	64.5	37.5	69.9	36.6	△	△
平安南道	—	(93.3)	(31.1)	(100.1)	(31.9)	△	△
平安北道	—	55.9	36.8	55.9	36.1	△	△
農事試験場 木浦支場	—	100.2	37.2	101.0	37.1	△	△
同龍岡出張所	—	112.5	37.9	125.2	37.5	△	△

備考 括弧内は木採棉とす。

昭和六年賃銀調

昭和六年中の八箇府(京城府、木浦府、大邱府、釜山府、平壤府、新義州府、元山府及清津府)に於ける賃銀を調査するに、内地人に在りては指數總平均(大正十五年平均を基準とす)八七・三、熟練労働者八七・九、不熟練労働者八五・七なり。之を前々年に比すれば總平均は一割四分、熟練労働者は一割二分八厘、不熟練労働者は二割夫々低下し、前年に比すれば總平均は八分三厘、熟練労働者は七分六厘、不熟練労働者は一割何れも低下せり。而して朝鮮人に在りては指數總平均八三・九、熟練労働者八五・九、不熟練労働者七八・七なり。之を前々年に比すれば總平均は一割九分六厘、熟練労働者は一割九分五厘、不熟練労働者は二割二分二厘、夫々低下し、前年に比すれば總平均は一割八厘、熟練労働者は一割六厘、不熟練労働者は一割一分五厘何れも低下せり。尙内鮮人各種目別に付前々年及前年に比するも皆低下を示し、昂騰せるもの又は保合のものなし。詳細を表示すれば次の如し。

賃銀及指數 (昭和六年平均)

指數總平均	内地		朝鮮人	
	本月中 平均賃銀	大正十五年を基準とせる指數	本月中 平均賃銀	大正十五年を基準とせる指數
熟練労働者	100.4	101.5	100.4	101.5
不熟練労働者	85.5	87.5	85.5	87.5



漁	農	下	下	仲	撥	土	平	寫	六、不熱	活	理	靴	五、雜	特	杜	洋	染	四、飲料
夫	男	女	男	仕	軍	方	足	足	勞	植	髮	職	職	職	職	職	職	水
175	210	210	210	210	210	210	210	210	210	210	210	210	210	210	210	210	210	210
105.6	111.1	100.0	100.0	100.0	100.0	100.0	100.0	100.0	100.0	100.0	100.0	100.0	100.0	100.0	100.0	100.0	100.0	100.0
69.3	69.3	69.3	69.3	69.3	69.3	69.3	69.3	69.3	69.3	69.3	69.3	69.3	69.3	69.3	69.3	69.3	69.3	69.3
67.7	67.7	67.7	67.7	67.7	67.7	67.7	67.7	67.7	67.7	67.7	67.7	67.7	67.7	67.7	67.7	67.7	67.7	67.7
9	3	3	3	3	3	3	3	3	3	3	3	3	3	3	3	3	3	3
137	204	204	204	204	204	204	204	204	204	204	204	204	204	204	204	204	204	204
73	102	102	102	102	102	102	102	102	102	102	102	102	102	102	102	102	102	102
38	51	51	51	51	51	51	51	51	51	51	51	51	51	51	51	51	51	51

×印は賄付月給とす

家	船	左	石	木	屋	瓦	煉	二、器具	三、交通	車	桶	表	屋	建	指	一、建築
造	造	工	工	工	工	工	工	工	工	工	工	工	工	工	工	工
210	210	210	210	210	210	210	210	210	210	210	210	210	210	210	210	210
105.6	105.6	105.6	105.6	105.6	105.6	105.6	105.6	105.6	105.6	105.6	105.6	105.6	105.6	105.6	105.6	105.6
69.3	69.3	69.3	69.3	69.3	69.3	69.3	69.3	69.3	69.3	69.3	69.3	69.3	69.3	69.3	69.3	69.3
67.7	67.7	67.7	67.7	67.7	67.7	67.7	67.7	67.7	67.7	67.7	67.7	67.7	67.7	67.7	67.7	67.7
9	9	9	9	9	9	9	9	9	9	9	9	9	9	9	9	9
105.6	105.6	105.6	105.6	105.6	105.6	105.6	105.6	105.6	105.6	105.6	105.6	105.6	105.6	105.6	105.6	105.6
69.3	69.3	69.3	69.3	69.3	69.3	69.3	69.3	69.3	69.3	69.3	69.3	69.3	69.3	69.3	69.3	69.3
67.7	67.7	67.7	67.7	67.7	67.7	67.7	67.7	67.7	67.7	67.7	67.7	67.7	67.7	67.7	67.7	67.7
9	9	9	9	9	9	9	9	9	9	9	9	9	9	9	9	9

昭和六年鑛業登録及請求事件調

昭和六年中に於ける鑛業登録文書取扱件数は、別紙の如く登録事件受附に係るもの二千五百二十三件、職權登録百七十件、計二千六百九十三件、請求事件千五百四十四件、往復文書百三十六件、合計三千八百八十三件にして、同登録税納付額金九萬八千五百三十四圓七十八錢、手数料納付額金千十八圓、合計金九萬九千五百五十二圓七十八錢を算す。之を前年中に於ける登録文書取扱件数三千四十六件、登録税及手数料納付額金九萬七千四百九圓八十七錢と比較するに、取扱件数に於て八百三十七件増加し、納入額に於て二千四百四十二圓九十一錢増加せり。而して昭和六年中に新規に設定せられたる鑛區は三百四十八(鑛區の分割に因る設定四)、同年中消滅したるもの二百二十(内廢業百四十八、鑛税不納の爲取消處分を爲したるもの七十、鑛區の分割二、但し廢業一)、差引百二十八鑛區の増加を見るに至れり。即ち昭和七年一月一日現在の總鑛區は、其の數二千三百八十九なり。尙詳細は左の如し。

登録の種類目的原因等に依る區別		登録事件表 (昭和六年自一月分)		登録税納付額		備考
		受附件数	登録済件数	不受理件数		
鑛業權の設定	新規登録	四三七	三四三	九四	六八、六〇〇・〇〇	
	鑛區合併	一	一	一	一	
	鑛區分割	二	二	一	二〇〇・〇〇	
計		四三九	三四五	九四	六八、八〇〇・〇〇	

豫告登録	假登録	代表者の指定及改定	共同開業権者脱退	登録の抹消 及登録の回復	登録の変更	登録の更正	處分の制限
一、六九七	一五	二〇八	四五	二九二	二九二	七六八	七三九
一、二六五	七	一三八	五六	二七九	二二三	七〇五	六八六
四三二	八	七〇	一〇	六九	六九	六三	五三
九六、五〇二、五八	二、八〇	六九〇、〇〇	七、〇〇	四四、六〇	四四、六〇	四、六〇	一一八、〇〇
	登録済中一件別証			登録済中五件別証	表示の変更登録済中三件別証 業権表示の変更登録済中四件別証 同業権表示の変更登録済中二件別証		滞納處分 七件別証 分の制限抹消 登録済中に四件別証

抵當権の移轉	抵當権の変更	抵當権の設定	質業権の消滅	質業権の移轉	質業権の変更
五	五	六八	二二二	二七四	三九
五	五	四一	二二〇	一九二	三三
		二二	六四	八二	六
四五、〇〇	四五、〇〇	三、四六、七八	二九六、〇〇	一九、八五〇、〇〇	三、三〇〇、〇〇
	會社合併一件		質業権の分割	相續以外の原因登録済中二件別証	政府自己の爲一件

請求の目的等に依る區別		請求の件数	請求の総額	手数料納付額
鑛業原簿の謄本及抄本交付	手数料納付を要するもの 計	一四三	三九六枚	三九六・〇〇
鑛業原簿の謄本及抄本交付	手数料納付を要せざるもの 計	二	三枚	—
鑛業原簿の謄本及抄本交付	計	一四五	三九九枚	三九六・〇〇
鑛業原簿の謄本及抄本交付	手数料納付を要するもの 計	六	三一〇萬坪	九三・〇〇
鑛業原簿の謄本及抄本交付	手数料納付を要せざるもの 計	二	一五〇萬坪	—
鑛業原簿の謄本及抄本交付	計	八	四六〇萬坪	九三・〇〇
鑛業原簿の謄本及抄本交付	手数料納付を要するもの 計	一一一	一三九時	六九・五〇
鑛業原簿の謄本及抄本交付	手数料納付を要せざるもの 計	—	—	—
鑛業原簿の謄本及抄本交付	計	一一一	一三九時	六九・五〇
鑛業原簿の謄本及抄本交付	手数料納付を要するもの 計	七八〇	九一九時	四五九・五〇
鑛業原簿の謄本及抄本交付	手数料納付を要せざるもの 計	—	—	—
鑛業原簿の謄本及抄本交付	計	七八〇	九一九時	四五九・五〇
鑛業原簿の謄本及抄本交付	計	一〇五四	—	一〇一八・〇〇

合 計 八二六 七四三 八三 二、〇三二・二〇
 證 一七〇
 權 二、五三三 二、一七八 五一五 九八、五三四・七八
 計

請求事件表

雜 錄

目 次

道種苗場豊凶考照試驗大小麥作況..... 四三	十二月中歐疫發生表..... 六九
一月中米及粟輸移出入高..... 四七	十二月中移出牛調..... 七九
十二月中米及大豆輸移出額調..... 四七	十二月中朝鮮簡島生命保險事業..... 八一
十二月中朝鮮對內地貿易概算額..... 四八	特殊取扱通常郵便物數..... 八二
一月中朝鮮對外國貿易概算額..... 五三	十一月中電話度數及料金比較調..... 八三
十二月中物價調..... 五七	十一月中電報通數及料金比較調..... 八三
十二月中貨銀調..... 六〇	一月末現在各刑務所所在人員表..... 八五
工場賃銀調..... 六四	十二月中指紋に關する統計表..... 八八
一月中朝鮮總督府圖書旬報..... 六六	十二月中各地重要物價表..... 九七
十二月中傳染病統計表..... 六七	

道種苗場豊凶考照試驗大小麥作況

十二月十日現在道種苗場に於ける大小麥作況を調査するに、播種當時乾燥せし爲、發芽稍遅延せしも其の後の高温と潤雨に恵まれて生育促進せられ、前年及前四箇年平均に比し草丈は大差なきも、莖數は殆んど例外な

く多し、作況は概して大麦に於ては稍良にして、小麦に於ては北鮮は普通なるも、南鮮は稍良なり。今各道種
苗場及農事試験場に於ける成績を表示せば左の如し。

道種苗場豊凶考照試験大小麥作況(右尺)

道名	供試品種	草				莖				作況概評
		本年	前四箇年平均	同上年増減(△)	前年増減(△)	本年	前四箇年平均	同上年増減(△)	前年増減(△)	
京畿道	二	0.33	0.26	0.07	0.00	2.97	2.57	0.40	0.00	良
忠清北道	三	0.30	0.23	0.07	0.00	2.88	2.57	0.31	0.00	良
忠清南道	三	0.22	0.15	0.07	0.00	2.73	2.57	0.16	0.00	普通
全羅北道	三	0.21	0.14	0.07	0.00	2.72	2.57	0.15	0.00	普通
全羅南道	三	0.18	0.11	0.07	0.00	2.63	2.57	0.06	0.00	良
慶尙北道	三	0.17	0.10	0.07	0.00	2.62	2.57	0.05	0.00	良
慶尙南道	三	0.16	0.09	0.07	0.00	2.61	2.57	0.04	0.00	良
江原道	三	0.15	0.08	0.07	0.00	2.60	2.57	0.03	0.00	普通

農事試験場 三 0.24 0.17 0.07 0.00 2.64 2.57 0.07 0.00 普通
備考 黄海道移種後試験第三年日なるを以て「前四箇年平均」欄に「前二箇年平均」を記載す。

道種苗場豊凶考照試験大小麥作況(左尺)

道名	供試品種	草				莖				作況概評
		本年	前四箇年平均	同上年増減(△)	前年増減(△)	本年	前四箇年平均	同上年増減(△)	前年増減(△)	
京畿道	二	0.24	0.17	0.07	0.00	2.64	2.57	0.07	0.00	良
忠清北道	三	0.21	0.14	0.07	0.00	2.63	2.57	0.06	0.00	良
忠清南道	三	0.18	0.11	0.07	0.00	2.62	2.57	0.05	0.00	普通
全羅北道	三	0.17	0.10	0.07	0.00	2.61	2.57	0.04	0.00	普通
全羅南道	三	0.16	0.09	0.07	0.00	2.60	2.57	0.03	0.00	良
慶尙北道	二	0.15	0.08	0.07	0.00	2.59	2.57	0.02	0.00	良
慶尙南道	三	0.14	0.07	0.07	0.00	2.58	2.57	0.01	0.00	普通
江原道	三	0.13	0.06	0.07	0.00	2.57	2.57	0.00	0.00	普通

平安北道	二	前二箇年	△0.1	△0.1	前二箇年	△0.1	△0.1	普通
江原道	三	前二箇年	△0.1	△0.1	前二箇年	△0.1	△0.1	普通
成鏡南道	三	前二箇年	△0.1	△0.1	前二箇年	△0.1	△0.1	普通
農事試驗場	三	前二箇年	△0.1	△0.1	前二箇年	△0.1	△0.1	普通
農事試驗場	三	前二箇年	△0.1	△0.1	前二箇年	△0.1	△0.1	普通
農事試驗場	三	前二箇年	△0.1	△0.1	前二箇年	△0.1	△0.1	普通
農事試驗場	三	前二箇年	△0.1	△0.1	前二箇年	△0.1	△0.1	普通
農事試驗場	三	前二箇年	△0.1	△0.1	前二箇年	△0.1	△0.1	普通
農事試驗場	三	前二箇年	△0.1	△0.1	前二箇年	△0.1	△0.1	普通
農事試驗場	三	前二箇年	△0.1	△0.1	前二箇年	△0.1	△0.1	普通
農事試驗場	三	前二箇年	△0.1	△0.1	前二箇年	△0.1	△0.1	普通

米及粟輸移出入高

(イ) 米輸移出入高 (玄米に換算單位石)

本年	前年	本年	前年	本年	前年
1,270	1,270	2,450	2,450	10,000	10,000
入	入	入	入	入	入
本年	前年	本年	前年	本年	前年
2,450	2,450	2,450	2,450	2,450	2,450
出	出	出	出	出	出
合計	合計	合計	合計	合計	合計
10,000	10,000	10,000	10,000	10,000	10,000
計	計	計	計	計	計

十一月以降累計	十一月以降累計	十一月以降累計	十一月以降累計
1,270	1,270	2,450	2,450
入	入	入	入
1,270	1,270	2,450	2,450
出	出	出	出
合計	合計	合計	合計
2,540	2,540	2,540	2,540
計	計	計	計

昭和六年十二月中米及大豆輸移出額調

(單位石)

玄米	精米	碎米	其他の米	計(米)	大豆	米	大豆
1,270	1,270	1,270	1,270	1,270	1,270	1,270	1,270
入	入	入	入	入	入	入	入
1,270	1,270	1,270	1,270	1,270	1,270	1,270	1,270
出	出	出	出	出	出	出	出
合計	合計	合計	合計	合計	合計	合計	合計
2,540	2,540	2,540	2,540	2,540	2,540	2,540	2,540
計	計	計	計	計	計	計	計

十一月以降累計

品名	本年		前年		增減	
	数量	金額	数量	金額	数量	金額
米	1,111,000	1,111,000	1,111,000	1,111,000	0	0
大豆	1,111,000	1,111,000	1,111,000	1,111,000	0	0
魚	1,111,000	1,111,000	1,111,000	1,111,000	0	0
乾海	1,111,000	1,111,000	1,111,000	1,111,000	0	0
砂	1,111,000	1,111,000	1,111,000	1,111,000	0	0
牛	1,111,000	1,111,000	1,111,000	1,111,000	0	0
魚	1,111,000	1,111,000	1,111,000	1,111,000	0	0
油	1,111,000	1,111,000	1,111,000	1,111,000	0	0
糖	1,111,000	1,111,000	1,111,000	1,111,000	0	0
皮	1,111,000	1,111,000	1,111,000	1,111,000	0	0
棉	1,111,000	1,111,000	1,111,000	1,111,000	0	0
生	1,111,000	1,111,000	1,111,000	1,111,000	0	0

移出重要品價額

品名	本年		前年		增減	
	数量	金額	数量	金額	数量	金額
米	1,111,000	1,111,000	1,111,000	1,111,000	0	0
大豆	1,111,000	1,111,000	1,111,000	1,111,000	0	0
魚	1,111,000	1,111,000	1,111,000	1,111,000	0	0
乾海	1,111,000	1,111,000	1,111,000	1,111,000	0	0
砂	1,111,000	1,111,000	1,111,000	1,111,000	0	0
牛	1,111,000	1,111,000	1,111,000	1,111,000	0	0
魚	1,111,000	1,111,000	1,111,000	1,111,000	0	0
油	1,111,000	1,111,000	1,111,000	1,111,000	0	0
糖	1,111,000	1,111,000	1,111,000	1,111,000	0	0
皮	1,111,000	1,111,000	1,111,000	1,111,000	0	0
棉	1,111,000	1,111,000	1,111,000	1,111,000	0	0
生	1,111,000	1,111,000	1,111,000	1,111,000	0	0

港別	本年		前年		增減	
	数量	金額	数量	金額	数量	金額
仁川	1,111,000	1,111,000	1,111,000	1,111,000	0	0
元山	1,111,000	1,111,000	1,111,000	1,111,000	0	0
清津	1,111,000	1,111,000	1,111,000	1,111,000	0	0
釜山	1,111,000	1,111,000	1,111,000	1,111,000	0	0
木浦	1,111,000	1,111,000	1,111,000	1,111,000	0	0
鎮南	1,111,000	1,111,000	1,111,000	1,111,000	0	0
其他	1,111,000	1,111,000	1,111,000	1,111,000	0	0
合計	1,111,000	1,111,000	1,111,000	1,111,000	0	0

十二月中朝鮮對內地貿易概算額 (單位圓△印波)

移出入品價額

品名	本年		前年		增減	
	数量	金額	数量	金額	数量	金額
米	1,111,000	1,111,000	1,111,000	1,111,000	0	0
大豆	1,111,000	1,111,000	1,111,000	1,111,000	0	0
魚	1,111,000	1,111,000	1,111,000	1,111,000	0	0
乾海	1,111,000	1,111,000	1,111,000	1,111,000	0	0
砂	1,111,000	1,111,000	1,111,000	1,111,000	0	0
牛	1,111,000	1,111,000	1,111,000	1,111,000	0	0
魚	1,111,000	1,111,000	1,111,000	1,111,000	0	0
油	1,111,000	1,111,000	1,111,000	1,111,000	0	0
糖	1,111,000	1,111,000	1,111,000	1,111,000	0	0
皮	1,111,000	1,111,000	1,111,000	1,111,000	0	0
棉	1,111,000	1,111,000	1,111,000	1,111,000	0	0
生	1,111,000	1,111,000	1,111,000	1,111,000	0	0

移出重要品價額

品名	本年		前年		增減	
	数量	金額	数量	金額	数量	金額
米	1,111,000	1,111,000	1,111,000	1,111,000	0	0
大豆	1,111,000	1,111,000	1,111,000	1,111,000	0	0
魚	1,111,000	1,111,000	1,111,000	1,111,000	0	0
乾海	1,111,000	1,111,000	1,111,000	1,111,000	0	0
砂	1,111,000	1,111,000	1,111,000	1,111,000	0	0
牛	1,111,000	1,111,000	1,111,000	1,111,000	0	0
魚	1,111,000	1,111,000	1,111,000	1,111,000	0	0
油	1,111,000	1,111,000	1,111,000	1,111,000	0	0
糖	1,111,000	1,111,000	1,111,000	1,111,000	0	0
皮	1,111,000	1,111,000	1,111,000	1,111,000	0	0
棉	1,111,000	1,111,000	1,111,000	1,111,000	0	0
生	1,111,000	1,111,000	1,111,000	1,111,000	0	0

品名	本年	前年	増減	本年	前年	増減
小麦	1,312,100	1,300,000	12,100	1,312,100	1,300,000	12,100
大麦	1,000,000	950,000	50,000	1,000,000	950,000	50,000
粟	800,000	780,000	20,000	800,000	780,000	20,000
雑穀	1,200,000	1,150,000	50,000	1,200,000	1,150,000	50,000
豆	1,500,000	1,400,000	100,000	1,500,000	1,400,000	100,000
綿	1,800,000	1,700,000	100,000	1,800,000	1,700,000	100,000
絹	1,200,000	1,100,000	100,000	1,200,000	1,100,000	100,000
毛織物	1,500,000	1,400,000	100,000	1,500,000	1,400,000	100,000
絹織物	1,800,000	1,700,000	100,000	1,800,000	1,700,000	100,000
麻織物	1,200,000	1,100,000	100,000	1,200,000	1,100,000	100,000
紙	1,500,000	1,400,000	100,000	1,500,000	1,400,000	100,000
炭	1,800,000	1,700,000	100,000	1,800,000	1,700,000	100,000
石油	1,200,000	1,100,000	100,000	1,200,000	1,100,000	100,000
煤	1,500,000	1,400,000	100,000	1,500,000	1,400,000	100,000
鉄	1,800,000	1,700,000	100,000	1,800,000	1,700,000	100,000
鋼	1,200,000	1,100,000	100,000	1,200,000	1,100,000	100,000
銅	1,500,000	1,400,000	100,000	1,500,000	1,400,000	100,000
錫	1,800,000	1,700,000	100,000	1,800,000	1,700,000	100,000
鉛	1,200,000	1,100,000	100,000	1,200,000	1,100,000	100,000
亜鉛	1,500,000	1,400,000	100,000	1,500,000	1,400,000	100,000
銀	1,800,000	1,700,000	100,000	1,800,000	1,700,000	100,000
金	1,200,000	1,100,000	100,000	1,200,000	1,100,000	100,000
その他	1,500,000	1,400,000	100,000	1,500,000	1,400,000	100,000
合計	10,000,000	9,500,000	500,000	10,000,000	9,500,000	500,000

品名	本年		増減	前年		増減
	本年	前年		本年	前年	
小麦	1,312,100	1,300,000	12,100	1,312,100	1,300,000	12,100
大麦	1,000,000	950,000	50,000	1,000,000	950,000	50,000
粟	800,000	780,000	20,000	800,000	780,000	20,000
雑穀	1,200,000	1,150,000	50,000	1,200,000	1,150,000	50,000
豆	1,500,000	1,400,000	100,000	1,500,000	1,400,000	100,000
綿	1,800,000	1,700,000	100,000	1,800,000	1,700,000	100,000
絹	1,200,000	1,100,000	100,000	1,200,000	1,100,000	100,000
毛織物	1,500,000	1,400,000	100,000	1,500,000	1,400,000	100,000
絹織物	1,800,000	1,700,000	100,000	1,800,000	1,700,000	100,000
麻織物	1,200,000	1,100,000	100,000	1,200,000	1,100,000	100,000
紙	1,500,000	1,400,000	100,000	1,500,000	1,400,000	100,000
炭	1,800,000	1,700,000	100,000	1,800,000	1,700,000	100,000
石油	1,200,000	1,100,000	100,000	1,200,000	1,100,000	100,000
煤	1,500,000	1,400,000	100,000	1,500,000	1,400,000	100,000
鉄	1,800,000	1,700,000	100,000	1,800,000	1,700,000	100,000
鋼	1,200,000	1,100,000	100,000	1,200,000	1,100,000	100,000
銅	1,500,000	1,400,000	100,000	1,500,000	1,400,000	100,000
錫	1,800,000	1,700,000	100,000	1,800,000	1,700,000	100,000
鉛	1,200,000	1,100,000	100,000	1,200,000	1,100,000	100,000
亜鉛	1,500,000	1,400,000	100,000	1,500,000	1,400,000	100,000
銀	1,800,000	1,700,000	100,000	1,800,000	1,700,000	100,000
金	1,200,000	1,100,000	100,000	1,200,000	1,100,000	100,000
その他	1,500,000	1,400,000	100,000	1,500,000	1,400,000	100,000
合計	10,000,000	9,500,000	500,000	10,000,000	9,500,000	500,000

昭和七年一月中朝鮮對外國貿易概算額 (單位圓△印錢)

區別	本年		前年		計
	十	二	十	二	
城津	3,545,454	2,641,141	3,215,339	1,400,444	3,545,454
清津	2,077,077	2,641,141	2,641,141	2,641,141	2,077,077
雄基	2,077,077	2,641,141	2,641,141	2,641,141	2,077,077
釜山	7,028,028	8,215,339	7,028,028	1,949,999	7,028,028
大邱	2,321,321	2,641,141	2,321,321	2,641,141	2,321,321
新義州	3,545,454	2,641,141	3,545,454	2,641,141	3,545,454
龍岩	1,000,000	1,000,000	1,000,000	1,000,000	1,000,000
平壤	2,077,077	2,641,141	2,077,077	2,641,141	2,077,077
其他	2,077,077	2,641,141	2,077,077	2,641,141	2,077,077
合計	23,545,454	23,545,454	23,545,454	23,545,454	23,545,454

移出入品價額港別

港別	本年		前年		計
	十	二	十	二	
仁川	5,000,000	5,000,000	5,000,000	5,000,000	5,000,000
京畿	4,000,000	4,000,000	4,000,000	4,000,000	4,000,000
元山	3,000,000	3,000,000	3,000,000	3,000,000	3,000,000
其他	2,000,000	2,000,000	2,000,000	2,000,000	2,000,000
合計	14,000,000	14,000,000	14,000,000	14,000,000	14,000,000

品名	本年		前年		増減
	金額	噸	金額	噸	
米	一、七七五、六三三		九三六、七八二		八三八、八五一
鮮魚	五、八九二、一七八		四、七三二、八二四		一、一五九、三五四
鮮魚	七、六六七、八一		五、六六九、六〇六		一、九九八、二〇五
鮮魚	四、一六、五四五		三、七九六、〇四二		
米及雜糧	一三、五七五		六、七六八		六、八〇七
鮮魚	一八三、三四一		一一三、七六三		六九、五七八
其他ノ水産物	四〇三		九、三八〇		八、九七七
乾物	二二、三一		一六、〇三五		七、二七七
砂糖	一六六、三五二		一八〇、六八三		一四、三三一
酒精	一九、四三二		一五、八六六		三、五六六
果實及核子	八八、二九四		二〇、六九九		六七、五九五
茶葉	三〇四		八九九		五九五
牛皮	四〇、九四三		三、八八四		三七、〇五九
紅毛	四〇五、二二八		一三二、二四二		二七二、九八六
綿織物	二〇七、三二六		八、七六五		一九八、五六一
其他ノ織物					
地氈					
下足袋					

輸出重要品價額

品名	本年		前年		増減
	金額	噸	金額	噸	
米	六、八二〇		二、二八四		四、五三六
小麥	六五、六八七		四〇九		六五、二七八
高粱	二、五〇八、五二二		四二一、一〇二		二、〇八七、四二〇
蕎麥	一〇七、六八一		二二、五八二		八五、〇九九
燕麥	四九、一二七		八、五二〇		四〇、六〇七
豆類	九一、一五四		二四、〇五四		六七、一〇〇
胡麻	五二七、九八四		九〇六、〇三八		三七八、〇五二
砂糖	七、一七七		六七、二一八		一〇、〇四九
天日鹽	二八、〇五三		二九三、四七三		二六五、四二〇
天日鹽	一六五、八九五		五五、〇二九		一一〇、八六六
天日鹽	八一、八八〇		九七、三四一		一五、四六一
其他ノ諸品					
合計	一、七七五、六三三		九三六、七八二		八三八、八五一

輸入重要品價額

品名	輸出	輸入	合計
煤油	一三八、〇二五	一、〇一、一八〇	二七、八四五
生油	二〇、三三六	一五七、七五三	四三、五九三
煤油	八一、〇四三	四一、一七七	三九、八六六
煤油	三二、二二四	三〇、二一九	二、〇〇五
煤油	四八、一一四	六四、五九九	一六、四八五
煤油	五五一、七九四	一一、八七、〇〇三	六三五、二〇九
煤油	三、〇三八	一、五九四	八、五五六
煤油	三九、一九九	七、二三五	一〇、八七三
煤油	三八七、五二七	三九三、三一三	五、七八六
煤油	一六、〇四四	一三、〇〇三	三、〇四一
煤油	四九、三七四	二九〇、四四三	二四一、〇六九
煤油	一七九、三二六	八四、五七四	九四、七五二
煤油	七、三三〇	三、四三四	三、八九六
煤油	四四八、八一四	三九〇、二六七	五八、五四七
煤油	五、八九二、一七八	四、七三二、八二四	一、一五九、三五四
合計	二〇三、四二八	七六五、二四六	九六八、六七四
仁川	三、六八二	一九八、二六三	二二九、九四五
京山	六五三	一三四、二六一	一三四、九一四
元山	七、四八四	四四、八二五	四四九、三〇九
合計	一四一、五〇三	一七九、二三六	三二〇、七三九

十二月中物價調

十二月中の八箇府(京城府・木浦府・大邱府・釜山府・平壤府・新義州府・元山府及清津府)に於ける小賣物價を調査するに、指數總平均(大正十五年中央)は七一・五なり。之を前年同月に比すれば八分下落し、前月に比すれば發類は四分五厘、飲料類は一厘、衣料類は一分六厘、燃料類は一分三厘、雜貨は七厘夫々騰貴し、肉類は四厘、調味料類は一分七厘夫々下落し、總平均に於て七厘の騰貴を示せり。而して調査品目四十三品中、前月に比し騰貴せるもの十六、保合のもの二十二、下落せるもの五なり。尙詳細を表示すれば次の如し。

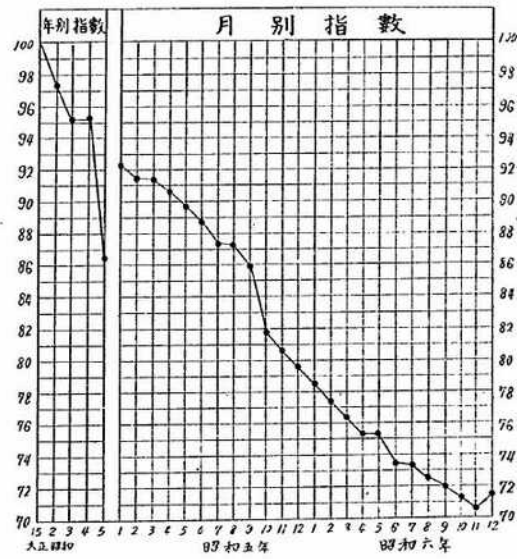
品名	輸出	輸入	合計
煤油	一、一三五	一四、九五八	一六、〇九三
生油	一四、七三〇	一三、三七三	二八、一〇三
煤油	一〇五、五一三	三三三、七五六	四二九、二六九
煤油	一一、九四三	一三八、八九四	一五、八三七
煤油	七二	二九、〇二八	二九、一〇〇
煤油	一、〇一五、七七四	三、〇四四、六四八	四、〇六〇、四二二
煤油	九、五六八	一三九、八六九	一四九、四三七
煤油	一六九、九六〇	一〇五、五二二	二七五、四八二
煤油	六一、一八八	三六三、二九九	四二四、四八七
合計	一、七七五、六三三	五、八九二、一七八	七、六六七、八一
合計	一一、〇五七	二、三〇二、六六一	二、二九一、六〇四

品名	単位	大正十五年を基準 とせる指数	
		前月	本月
1 穀類	一升	七五	七五
精米	一升	七五	七五
小麦	一升	七五	七五
大豆	一升	七五	七五
2 肉類	百斤	七五	七五
牛肉	百斤	七五	七五
猪肉	百斤	七五	七五
鶏肉	百斤	七五	七五
3 調味料類	百斤	七五	七五
醤油	百斤	七五	七五
食塩	百斤	七五	七五
4 飲料類	一升	七五	七五
清酒	一升	七五	七五
朝鮮酒	一升	七五	七五
5 雑貨類	一疋	七五	七五
日本小巾白木綿	一疋	七五	七五

物價指數表

年次	月次	指數
大正十五年	一月	七五
	二月	七五
	三月	七五
	四月	七五
	五月	七五
	六月	七五
	七月	七五
	八月	七五
	九月	七五
	十月	七五
	十一月	七五
	十二月	七五

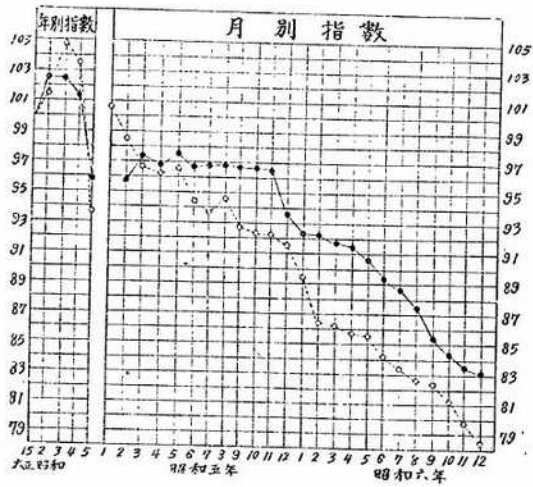
物價指數圖表
(大正十五年基準)



月次及	賃銀指數	
	内地人	朝鮮人
大正五年	100.0	100.0
昭和二年	101.6	101.5
同三年	103.3	105.0
同四年	103.3	105.5
一月	104.0	106.8
二月	104.7	107.4
三月	105.3	108.0
四月	106.0	108.6
五月	106.7	109.2
六月	107.4	109.8
七月	108.1	110.4
八月	108.8	111.0
九月	109.5	111.6
十月	110.2	112.2
十一月	110.9	112.8
十二月	111.6	113.4

賃銀指數圖表

内地人 ———
朝鮮人 - - - - -



品名	単位	前月	前年同月
朝鮮白木綿	一定	20.0	20.0
朝鮮麻布	同	20.0	20.0
支那麻布	同	20.0	20.0
綿織	一打	20.0	20.0
打	一打	20.0	20.0
燃料	一升	20.0	20.0
石油	一升	20.0	20.0
石	一貫	20.0	20.0
薪	一貫	20.0	20.0
木炭	一貫	20.0	20.0
白炭	一貫	20.0	20.0
黒炭	一貫	20.0	20.0
和紙	一打	20.0	20.0
朝鮮紙	一打	20.0	20.0
神戶紙	一打	20.0	20.0

十二月中賃銀調

十二月中の八箇府(京城府・木浦府・大邱府・釜山府・平壤府・新義州府・元山府・清津府)に於ける賃銀を調査するに、内地人調査種目三十四種中、前月に比し昂騰せるもの十五、保合のもの十、低下せるもの九にして、指數總平均(次頁十五頁)は八三・〇なり。之を前年同月に比すれば一割八厘低下し、前月に比すれば熟練労働者に於て一分低下し、不熟練労働者に於て一分一厘昂騰し、總平均に於て五厘低下せり。而して朝鮮人調査種目三十五種中には、昂騰せるもの及保合のもの夫々八、低下せるもの十九にして、指數總平均は七八・四なり。之を前年同月に比すれば一割三分四厘低下し、前月に比すれば熟練労働者に於て一分二厘、不熟練労働者に於て一分七厘、總平均に於て一分三厘何れも低下せり。尙詳細を表示すれば次の如し。

賃銀及指數 (昭和六年十二月)

項目	内地		朝鮮	
	本月平均賃銀	大正十五年を基準とする指數	本月平均賃銀	大正十五年を基準とする指數
1 建築に關するもの	2,880	105.8	2,880	105.8
家造	3,200	107.4	3,200	107.4
船造	3,200	107.4	3,200	107.4
左官	3,200	107.4	3,200	107.4
石工	3,200	107.4	3,200	107.4
木根	3,200	107.4	3,200	107.4
煉瓦	3,200	107.4	3,200	107.4
煉瓦	3,200	107.4	3,200	107.4
2 ハンキ塗	3,200	107.4	3,200	107.4
器具製造	3,200	107.4	3,200	107.4
指物	3,200	107.4	3,200	107.4
建築具	3,200	107.4	3,200	107.4
3 交通に關するもの	3,200	107.4	3,200	107.4
汽船	3,200	107.4	3,200	107.4
汽船	3,200	107.4	3,200	107.4
4 飲料及衣料に關するもの	3,200	107.4	3,200	107.4
其の他	3,200	107.4	3,200	107.4
5 雜	3,200	107.4	3,200	107.4
靴職	3,200	107.4	3,200	107.4
靴職	3,200	107.4	3,200	107.4
活版植字工	3,200	107.4	3,200	107.4
不熟練労働者	3,200	107.4	3,200	107.4
青人	3,200	107.4	3,200	107.4
平人	3,200	107.4	3,200	107.4
土方	3,200	107.4	3,200	107.4

項目	内地		朝鮮	
	本月平均賃銀	大正十五年を基準とする指數	本月平均賃銀	大正十五年を基準とする指數
表具師	2,700	107.7	2,700	107.7
桶工	2,700	107.7	2,700	107.7
車製造	2,700	107.7	2,700	107.7
3 交通に關するもの	2,700	107.7	2,700	107.7
汽船	2,700	107.7	2,700	107.7
汽船	2,700	107.7	2,700	107.7
4 飲料及衣料に關するもの	2,700	107.7	2,700	107.7
其の他	2,700	107.7	2,700	107.7
5 雜	2,700	107.7	2,700	107.7
靴職	2,700	107.7	2,700	107.7
靴職	2,700	107.7	2,700	107.7
活版植字工	2,700	107.7	2,700	107.7
不熟練労働者	2,700	107.7	2,700	107.7
青人	2,700	107.7	2,700	107.7
平人	2,700	107.7	2,700	107.7
土方	2,700	107.7	2,700	107.7



種別	仲		下		農		漁	
	男	女	男	女	男	女	男	女
平均	二六六	二〇〇	二〇〇	二〇〇	二〇〇	二〇〇	二〇〇	二〇〇
標準	九・二	九・二	九・二	九・二	九・二	九・二	九・二	九・二
備考	×	×	×	×	×	×	×	×
月給	一・〇	一・〇	一・〇	一・〇	一・〇	一・〇	一・〇	一・〇
備考	×	×	×	×	×	×	×	×
月給	一・〇	一・〇	一・〇	一・〇	一・〇	一・〇	一・〇	一・〇

工場賃銀調 昭和六年自七月至九月

本期に於ける五十人以上の従業者を有する工場に就き賃銀を調査するに、業種三十四、工場數百七十六、従業者數四萬八千六百六十六人にして、其の平均賃銀は左の如し。

内地	朝鮮人	
	男	女
成年	一・八七	一・六八
幼年	一・九二	一・六〇
成年	一・八七	一・六八
幼年	一・九二	一・六〇

支那人 男 成年 一・七一
幼年 一・三二

之を前年同期に比すれば一錢乃至十一錢何れも低下し、前期に比すれば内地人成年男工及朝鮮人幼年男工は一錢昂騰し、内地人幼年男工は保合ひ、支那人成年男工は五錢、同幼年男工は三錢、朝鮮人成年女工は二錢、他は何れも一錢の低下を示せり。而して其の平均従業時間を見るに

内地	朝鮮人	
	男	女
成年	八・四二	八・〇〇
幼年	九・二四	八・〇〇
成年	九・四八	九・〇〇
幼年	一〇・四二	一〇・五四
支那人	一〇・二二	一〇・一八

にして、之を前年同期に比すれば内地人成年女工に於て十八分、朝鮮人幼年女工に於て十二分延長したる外は、内地人男女工共六分乃至三十六分の短縮を示し、前期に比すれば朝鮮人成年男工に於て六分、支那人幼年男工に於て十八分夫々延長し、内地人成年男工、朝鮮人幼年男工及支那人成年男工は保合ひ、他は何れも六分乃至十二分短縮せり。更に従業者數を見るに

内地人	男	幼	成	工	四、八四四
	女	幼	成	工	六七一
朝鮮人	男	幼	成	工	二、一三三
	女	幼	成	工	三
支那人	男	幼	成	工	一、八八一
	女	幼	成	工	一一一


にして、朝鮮人の四萬一千四百七十七人最も多く、總數の八割四分を占め、内地人の五千二百二十七人(總數の二)之に次ぎ、支那人の千八百九十二人(總數の)最も少し。之を前年同期に比すれば三千三百九十一人減少し、前期に比すれば成年男工に於て朝鮮人千二百九十人、支那人三百二人及内地人二百八十四人等の減少ありたるを以て、總數に於て二千四人の減少を示せり。右は製糸業、ゴム工業等に於て相當の増加ありたるも、尙一般不況の影響を受け煉瓦製造業、製材業、鐵工業、精鍊業及織物業等の事業不振に陥りたるを、精米業、罐詰製造業に於て季節的影響を蒙りたるに因る。

總督府圖書館閱覽旬報 (昭和七年 二月中旬分)

病名	患者	死者	有料閱覽者		無料閱覽者		合計	滿員回数	閱覽料
			男	女	男	女			
赤痢	11	0	1	0	1	0	1	1	100.00
傷寒	12	0	1	0	1	0	1	100.00	
霍亂	13	0	1	0	1	0	1	100.00	
傷風	14	0	1	0	1	0	1	100.00	
頭痛	15	0	1	0	1	0	1	100.00	
腹痛	16	0	1	0	1	0	1	100.00	
嘔吐	17	0	1	0	1	0	1	100.00	
泄瀉	18	0	1	0	1	0	1	100.00	
咳嗽	19	0	1	0	1	0	1	100.00	
痰喘	20	0	1	0	1	0	1	100.00	
總計	110	0	11	0	11	0	11	1100.00	

十二月中傳染病統計表

本年	110	0	11	0	11	0	11	1100.00
前年	100	0	10	0	10	0	10	1000.00
比較	+10	0	+1	0	+1	0	+1	+100.00



全			全			患			患			京		
南		計	北		計	南		計	北		計	畿		計
外	内		外	内		外	内		外	内		外	内	
四	三	一	三	一	二	一	一	一	一	一	一	一	一	一
三	三	一	二	一	一	一	一	一	一	一	一	一	一	一
一	一	一	一	一	一	一	一	一	一	一	一	一	一	一
三	三	三	二	一	一	一	一	一	一	一	一	一	一	一
六	三	三	八	一	一	一	一	一	一	一	一	一	一	一
三	二	一	一	一	一	一	一	一	一	一	一	一	一	一
三	三	三	一	一	一	一	一	一	一	一	一	一	一	一
三	三	三	一	一	一	一	一	一	一	一	一	一	一	一
三	三	三	一	一	一	一	一	一	一	一	一	一	一	一

道別	計	流		チ		環		發		痘		バ		腸	
		計	別	計	別	計	別	計	別	計	別	計	別	計	別
赤痢	一四	八	九	三	九	三	七	三	七	一	一	一	一	一	一
赤痢	一八	九	九	一	七	三	三	三	三	一	一	一	一	一	一
赤痢	一八	九	九	一	七	三	三	三	三	一	一	一	一	一	一
赤痢	一八	九	九	一	七	三	三	三	三	一	一	一	一	一	一
赤痢	一八	九	九	一	七	三	三	三	三	一	一	一	一	一	一
赤痢	一八	九	九	一	七	三	三	三	三	一	一	一	一	一	一
赤痢	一八	九	九	一	七	三	三	三	三	一	一	一	一	一	一
赤痢	一八	九	九	一	七	三	三	三	三	一	一	一	一	一	一
赤痢	一八	九	九	一	七	三	三	三	三	一	一	一	一	一	一
赤痢	一八	九	九	一	七	三	三	三	三	一	一	一	一	一	一

患死者	參照前			計			成北			成南			江原		
	計	外	鮮	計	外	鮮	計	外	鮮	計	外	鮮	計	外	鮮
六	〇	八	八	二	二	二	一	一	一	一	一	一	一	一	一
10	七	三	七	三	三	三	一	一	一	一	一	一	一	一	一
三	二	三	六	一	一	一	一	一	一	一	一	一	一	一	一
170	105	105	195	105	105	105	105	105	105	105	105	105	105	105	105
112	112	112	224	112	112	112	112	112	112	112	112	112	112	112	112
101	101	101	202	101	101	101	101	101	101	101	101	101	101	101	101
四	一	三	四	一	一	一	一	一	一	一	一	一	一	一	一
三	一	二	三	一	一	一	一	一	一	一	一	一	一	一	一
七	六	一	七	一	一	一	一	一	一	一	一	一	一	一	一
120	120	120	240	120	120	120	120	120	120	120	120	120	120	120	120

平北			平南			黃海			慶南			慶北		
計	外	鮮	計	外	鮮	計	外	鮮	計	外	鮮	計	外	鮮
一	一	一	一	一	一	一	一	一	一	一	一	一	一	一
一	一	一	一	一	一	一	一	一	一	一	一	一	一	一
一	一	一	一	一	一	一	一	一	一	一	一	一	一	一
二	二	二	二	二	二	二	二	二	二	二	二	二	二	二
三	三	三	三	三	三	三	三	三	三	三	三	三	三	三
四	四	四	四	四	四	四	四	四	四	四	四	四	四	四
五	五	五	五	五	五	五	五	五	五	五	五	五	五	五
六	六	六	六	六	六	六	六	六	六	六	六	六	六	六
七	七	七	七	七	七	七	七	七	七	七	七	七	七	七
八	八	八	八	八	八	八	八	八	八	八	八	八	八	八
九	九	九	九	九	九	九	九	九	九	九	九	九	九	九
十	十	十	十	十	十	十	十	十	十	十	十	十	十	十

平			黄			慶			慶			全		
南			海			南			北			南		
計	外	内	計	外	内	計	外	内	計	外	内	計	外	内
1	1	1	1	1	1	1	1	1	1	1	1	1	1	
1	1	1	1	1	1	1	1	1	1	1	1	1	1	
1	1	1	1	1	1	1	1	1	1	1	1	1	1	
3	3	7	3	8	3	3	3	6	6	2	7	3	5	
2	2	2	2	2	2	2	2	2	2	2	2	2	2	
1	1	1	1	1	1	1	1	1	1	1	1	1	1	
1	1	1	1	1	1	1	1	1	1	1	1	1	1	
3	3	10	9	5	2	1	1	1	1	8	8	1	1	
1	1	1	1	1	1	1	1	1	1	1	1	1	1	
1	1	1	1	1	1	1	1	1	1	1	1	1	1	
1	1	1	1	1	1	1	1	1	1	1	1	1	1	
1	1	1	1	1	1	1	1	1	1	1	1	1	1	
1	1	1	1	1	1	1	1	1	1	1	1	1	1	
1	1	1	1	1	1	1	1	1	1	1	1	1	1	
1	1	1	1	1	1	1	1	1	1	1	1	1	1	
1	1	1	1	1	1	1	1	1	1	1	1	1	1	
1	1	1	1	1	1	1	1	1	1	1	1	1	1	
1	1	1	1	1	1	1	1	1	1	1	1	1	1	
1	1	1	1	1	1	1	1	1	1	1	1	1	1	
1	1	1	1	1	1	1	1	1	1	1	1	1	1	

全			忠			忠			京			道		
北			南			北			畿			名		
計	外	内	計	外	内	計	外	内	計	外	内	計	外	内
1	1	1	1	1	1	1	1	1	1	1	1	1	1	
1	1	1	1	1	1	1	1	1	1	1	1	1	1	
1	1	1	1	1	1	1	1	1	1	1	1	1	1	
3	3	6	3	4	2	4	3	1	3	3	6	1	2	
1	1	1	1	1	1	1	1	1	1	1	1	1	1	
1	1	1	1	1	1	1	1	1	1	1	1	1	1	
1	1	1	1	1	1	1	1	1	1	1	1	1	1	
1	1	1	1	1	1	1	1	1	1	1	1	1	1	
1	1	1	1	1	1	1	1	1	1	1	1	1	1	
1	1	1	1	1	1	1	1	1	1	1	1	1	1	
1	1	1	1	1	1	1	1	1	1	1	1	1	1	
1	1	1	1	1	1	1	1	1	1	1	1	1	1	
1	1	1	1	1	1	1	1	1	1	1	1	1	1	
1	1	1	1	1	1	1	1	1	1	1	1	1	1	
1	1	1	1	1	1	1	1	1	1	1	1	1	1	
1	1	1	1	1	1	1	1	1	1	1	1	1	1	
1	1	1	1	1	1	1	1	1	1	1	1	1	1	
1	1	1	1	1	1	1	1	1	1	1	1	1	1	
1	1	1	1	1	1	1	1	1	1	1	1	1	1	
1	1	1	1	1	1	1	1	1	1	1	1	1	1	
1	1	1	1	1	1	1	1	1	1	1	1	1	1	
1	1	1	1	1	1	1	1	1	1	1	1	1	1	

備考 全北に於て前月分腸チフス患者鮮人、誤記發見訂正し來りたるに依該累計訂正す

同 (其の二)

患		患		京		道		患 年 十二月 中 參 照 前	患 死 者	計 外 鮮 内	
市	北	外	内	外	内	外	内				
計	計	計	計	計	計	計	計				
1	1	1	1	1	1	1	1	患 者 後 遺 發 生 死 亡 果 計	同	1	1
1	1	1	1	1	1	1	1			1	1
1	1	1	1	1	1	1	1			1	1
1	1	1	1	1	1	1	1			1	1
1	1	1	1	1	1	1	1	患 者 後 遺 發 生 死 亡 果 計	(其の二)	1	1
1	1	1	1	1	1	1	1			1	1
1	1	1	1	1	1	1	1			1	1
1	1	1	1	1	1	1	1			1	1
1	1	1	1	1	1	1	1	患 者 後 遺 發 生 死 亡 果 計	流	1	1
1	1	1	1	1	1	1	1			1	1
1	1	1	1	1	1	1	1			1	1
1	1	1	1	1	1	1	1			1	1

成		成		江		平		計	計	計	計	計
北	南	原	北	外	内	外	内					
計	計	計	計	計	計	計	計					
1	1	1	1	1	1	1	1	患 者 後 遺 發 生 死 亡 果 計	同	1	1	
1	1	1	1	1	1	1	1			1	1	
1	1	1	1	1	1	1	1			1	1	
1	1	1	1	1	1	1	1			1	1	
1	1	1	1	1	1	1	1	患 者 後 遺 發 生 死 亡 果 計	(其の二)	1	1	
1	1	1	1	1	1	1	1			1	1	
1	1	1	1	1	1	1	1			1	1	
1	1	1	1	1	1	1	1			1	1	
1	1	1	1	1	1	1	1	患 者 後 遺 發 生 死 亡 果 計	流	1	1	
1	1	1	1	1	1	1	1			1	1	
1	1	1	1	1	1	1	1			1	1	
1	1	1	1	1	1	1	1			1	1	

戊			成			江			平			平		
北			南			原			北			南		
計	外	内	計	外	内	計	外	内	計	外	内	計	外	内
五	一	一	五	八	一	八	一	一	二	一	一	五	五	四
一	一	一	一	一	一	一	一	一	四	一	一	四	一	一
四	一	一	三	一	一	一	一	一	五	一	一	三	一	一
五	一	一	五	一	一	一	一	一	六	一	一	三	一	一
四	一	一	八	一	一	一	一	一	二	一	一	二	一	一
一	一	一	六	一	一	一	一	一	二	一	一	二	一	一
一	一	一	一	一	一	一	一	一	六	一	一	七	一	一
一	一	一	一	一	一	一	一	一	一	一	一	三	一	一
六	一	一	三	一	一	一	一	一	二	一	一	三	一	一
五	一	一	二	一	一	一	一	一	一	一	一	一	一	一
一	一	一	一	一	一	一	一	一	一	一	一	一	一	一
一	一	一	一	一	一	一	一	一	一	一	一	一	一	一
一	一	一	一	一	一	一	一	一	一	一	一	一	一	一
四	一	一	一	一	一	一	一	一	一	一	一	一	一	一
二	一	一	一	一	一	一	一	一	一	一	一	一	一	一

冀			慶			慶			全			全		
海			南			北			南			北		
計	外	内	計	外	内	計	外	内	計	外	内	計	外	内
六	一	一	八	一	一	八	一	一	三	一	一	三	一	一
二	一	一	二	一	一	二	一	一	二	一	一	三	一	一
一	一	一	五	一	一	五	一	一	一	一	一	七	一	一
二	一	一	六	一	一	六	一	一	一	一	一	九	一	一
四	一	一	七	一	一	七	一	一	一	一	一	二	一	一
三	一	一	八	一	一	八	一	一	一	一	一	一	一	一
三	一	一	三	一	一	三	一	一	一	一	一	一	一	一
二	一	一	二	一	一	二	一	一	一	一	一	一	一	一
一	一	一	一	一	一	一	一	一	一	一	一	一	一	一
一	一	一	一	一	一	一	一	一	一	一	一	一	一	一
一	一	一	一	一	一	一	一	一	一	一	一	一	一	一
一	一	一	一	一	一	一	一	一	一	一	一	一	一	一
一	一	一	一	一	一	一	一	一	一	一	一	一	一	一
一	一	一	一	一	一	一	一	一	一	一	一	一	一	一
一	一	一	一	一	一	一	一	一	一	一	一	一	一	一
一	一	一	一	一	一	一	一	一	一	一	一	一	一	一
一	一	一	一	一	一	一	一	一	一	一	一	一	一	一

患死者	年十二月		參照前		計	
	外	内	外	内	外	内
計	二六	一七	二九	一五	一〇	二〇
牛疫	一	一	一	一	一	一
牛肺疫	一	一	一	一	一	一
氣腫疽	一	一	一	一	一	一
炭疽	一	一	一	一	一	一
流行性	一	一	一	一	一	一
家コレラ	一	一	一	一	一	一
家羅斯疫	一	一	一	一	一	一
皮膚疽	一	一	一	一	一	一
狂犬病	一	一	一	一	一	一

昭和六年十二月中獸疫發生表

道名/病名	牛疫	牛肺疫	氣腫疽	炭疽	流行性	家コレラ	家羅斯疫	皮膚疽	狂犬病
京畿道	一	一	一	一	一	一	一	一	一
忠清北道	一	一	一	一	一	一	一	一	一
忠清南道	一	一	一	一	一	一	一	一	一
全羅北道	一	一	一	一	一	一	一	一	一
全羅南道	一	一	一	一	一	一	一	一	一
慶尙北道	一	一	一	一	一	一	一	一	一
慶尙南道	一	一	一	一	一	一	一	一	一

檢疫所名/區別	本月申		前月越		計		同		中		内		本	
	入所頭數	前月越	計	同	中	内	同	中	内	同	中	内	同	中
仁川	九四	四七	一四一	三六	一	一	一	一	一	一	一	一	一	一
釜山	三二六	二四三	五七〇	三九五	一	一	一	一	一	一	一	一	一	一
計	四二〇	七二〇	九四〇	七〇一	二	二	二	二	二	二	二	二	二	二

昭和六年十二月中移出牛檢疫成績表

十二月中移出牛調

道名	一月以降累計	前年同月迄	備考	計		同		中		内		本	
				一月以降累計	前年同月迄	同	中	内	同	中			
黃海道	一九七	二四八	×	一	一	一	一	一	一	一	一	一	一
平安南道	二六九	二四八	×	一	一	一	一	一	一	一	一	一	一
平安北道	二六九	二四八	×	一	一	一	一	一	一	一	一	一	一
江原道	二六九	二四八	×	一	一	一	一	一	一	一	一	一	一
咸鏡南道	二六九	二四八	×	一	一	一	一	一	一	一	一	一	一
咸鏡北道	二六九	二四八	×	一	一	一	一	一	一	一	一	一	一
計	一〇九七	一四〇六	×	一	一	一	一	一	一	一	一	一	一

嶺南浦	七九二	三九七	二二八	七九八	二	三八六	四八七五
元山	五二〇	二二六	七六	四八三	一	二四三	四〇五二
城津	八三三	二五一	二二三	六八一	一	四三三	三八八九
計	六三三〇	三四七九	九七九九	六六〇五	七	三二八四	四三二二八

備考

- 一、仁川に於ける酪死牛三頭は化膿性肺炎とす。
- 二、釜山に於ける酪死牛は慢性胃腸加答兒とす。
- 三、嶺南浦に於ける酪死牛は腹痛一、急性鼓脹症一とす。
- 四、元山に於ける酪死牛は慢性胃腸加答兒に依る。

十二月中に於ける移出牛の價格並に體量調

檢疫所名/區別	移出頭數		見積價格		平均體尺		平均體量	
	牝	計	牝	計	牝	計	牝	計
仁川	九八	一	九八	三、八八〇	一、〇	一	三三三	三〇八
釜山	三七〇	五	三七五	一四、五五〇	一、三	一	二〇九	三〇八
嶺南浦	七九二	三	七九八	三三、二六二	一、五	一	三三三	三〇〇
元山	四八三	一	四八三	一五、二〇三	一、三	一	三三九	三〇〇
城津	六七八	三	六八一	二〇、九七九	一、三	一	三三八	三〇〇
計	六五五三	一三	六六〇五	二七、四四〇	一、三	一	三三九	三〇〇

道名	新契約	復活	死亡	解約	失効	無効及取消	月末現在	
							件數	金額
京畿道	三、三三三	八	三	一四	九〇	一七	六、三〇五	三、一六六
忠清北道	八七	一	五	一四	九〇	一七	九、七三三	一、六五九
忠清南道	一、一〇〇	一六	三	一四	一〇	一	一、七三三	一、一七九
全羅北道	一、三三六	六	三	一四	一〇	一	一、七三三	一、一七九
全羅南道	一、九四〇	一六	三	一四	一〇	一	一、七三三	一、一七九
慶尙北道	一、七六七	一六	三	一四	一〇	一	一、七三三	一、一七九
慶尙南道	三、六三九	一六	三	一四	一〇	一	一、七三三	一、一七九
黃海道	一、三九二	一七	三	一四	一〇	一	一、七三三	一、一七九
平安南道	一、六六六	九	三	一四	一〇	一	一、七三三	一、一七九
平安北道	一、二二六	八	三	一四	一〇	一	一、七三三	一、一七九
江原道	六三三	六	二	一四	一〇	一	一、七三三	一、一七九
咸鏡南道	五三三	二	一	一四	一〇	一	一、七三三	一、一七九
咸鏡北道	五〇三	一	一	一四	一〇	一	一、七三三	一、一七九
計	一八、九四九	一〇六	三三	一四三	一〇三	一三	一、七三三	一、一七九

昭和六年十二月中朝鮮簡易生命保險事業概況



特殊取扱通常郵便物數 昭和六年自四月六箇月間

種別	引受	配達	引受	配達
書留	三、四三二、九九二	三、六三三、五九九	〇・一九	〇・〇一
價格表	一一三、四一五	一九九、五八二	〇・一五	〇・一一
集郵	三、五五六、四〇七	三、八三三、一八一	〇・一九	〇・〇一
合計	一七九、一六七	三〇四、〇七九	〇・六三	〇・九八

同上最近一箇年分 (自昭和五年十月至昭和六年九月) (△は減を示す)

昭和五年度に比し増減割合

種別	引受	配達	引受	配達
書留	七、〇四二、二六〇	七、四一七、三二三	〇・〇九	△
價格表	二四四、六一六	三七八、三〇〇	〇・〇八	〇・〇六
集郵	七、二八六、八七六	七、七九五、六二三	〇・〇九	△
合計	三三三、五〇五	五七一、五九九	〇・三三	〇・五〇

十一月中電話度數及料金比較調

度數

種別	十一月分		減比	本年度累計	前年度累計	減比
	通話	呼出				
通話局所 (加入者以外ノ分)	38,127	2,112	0.5%	3,157	3,157	0.5%
交換局所 (加入者ノ分)	1,273	1,273	0.0%	1,273	1,273	0.0%
合計	39,400	3,385	0.5%	4,430	4,430	0.5%

十一月中電報通數及料金比較調表

種別	十一月分		減比	本年度累計	前年度累計	減比
	通話料	呼出料				
通話局所 (加入者以外ノ分)	3,161,670	1,539,860	△	1,539,860	1,539,860	△
交換局所 (加入者ノ分)	3,377,600	3,377,600	△	3,377,600	3,377,600	△
合計	6,539,270	4,917,460	0.2%	4,917,460	4,917,460	0.2%

刑務所別	受刑者		刑事被告人		勞務場留置者		合計		前月に比し増減(△減)	
	内地	朝鮮人	内地	朝鮮人	内地	朝鮮人	内地	朝鮮人	内地	朝鮮人
京 城	1,121	1,121	1,121	1,121	1,121	1,121	1,121	1,121	△	△
西 門	1,121	1,121	1,121	1,121	1,121	1,121	1,121	1,121	△	△
春 川	1,121	1,121	1,121	1,121	1,121	1,121	1,121	1,121	△	△
公 州	1,121	1,121	1,121	1,121	1,121	1,121	1,121	1,121	△	△
清 州	1,121	1,121	1,121	1,121	1,121	1,121	1,121	1,121	△	△
合計	5,565	5,565	5,565	5,565	5,565	5,565	5,565	5,565	△	△

昭和七年一月末日各刑務所所在人員

種 別	内 國		外 國		其 他	總 計
	内 國	外 國	内 國	外 國		
内 國 電 報	1,121	1,121	1,121	1,121	0	2,242
外 國 電 報	1,121	1,121	1,121	1,121	0	2,242
内 國 電 報	1,121	1,121	1,121	1,121	0	2,242
外 國 電 報	1,121	1,121	1,121	1,121	0	2,242
合計	4,482	4,482	4,482	4,482	0	8,964

種 別	内 國		外 國		總 計
	發 行		著 信		
	有 信	無 信	有 信	無 信	
十一月分	1,121	1,121	1,121	1,121	4,482
前年同月分	1,121	1,121	1,121	1,121	4,482
増減割合	△	△	△	△	0.00
本年度累計	1,121	1,121	1,121	1,121	4,482
前年度累計	1,121	1,121	1,121	1,121	4,482
増減割合	△	△	△	△	0.00

備考	合 計		馬 山		岩 手 州		光 州		木 州		全 州		群 山		間 城		金 泉	
	男	女	男	女	男	女	男	女	男	女	男	女	男	女	男	女	男	女
受刑者	100	100	100	100	100	100	100	100	100	100	100	100	100	100	100	100	100	100
刑事被告人	100	100	100	100	100	100	100	100	100	100	100	100	100	100	100	100	100	100
勞務場留置者	100	100	100	100	100	100	100	100	100	100	100	100	100	100	100	100	100	100
差 引	100	100	100	100	100	100	100	100	100	100	100	100	100	100	100	100	100	100

一、本表の外携帶兒(朝鮮人)男六名 女二名 計八名あり。
 二、前月末に比し
 刑事被告人 二〇名を増し
 勞務場留置者 一九一名を減じ
 差 引 三〇名を減す

備考	大 山		成 興		元 山		清 津		平 壤		鐵 南 浦		金 山 浦		新 義 州		海 州		瑯 嶼		大 邱		安 東		釜 山		
	男	女	男	女	男	女	男	女	男	女	男	女	男	女	男	女	男	女	男	女	男	女	男	女	男	女	
受刑者	100	100	100	100	100	100	100	100	100	100	100	100	100	100	100	100	100	100	100	100	100	100	100	100	100	100	100
刑事被告人	100	100	100	100	100	100	100	100	100	100	100	100	100	100	100	100	100	100	100	100	100	100	100	100	100	100	100
勞務場留置者	100	100	100	100	100	100	100	100	100	100	100	100	100	100	100	100	100	100	100	100	100	100	100	100	100	100	100
差 引	100	100	100	100	100	100	100	100	100	100	100	100	100	100	100	100	100	100	100	100	100	100	100	100	100	100	100

刑務所	指紋原紙枚数	計	指紋原紙枚数	計	指紋原紙枚数	計	指紋原紙枚数	計	指紋原紙枚数	計	指紋原紙枚数	計
安東	100	100	100	100	100	100	100	100	100	100	100	100
釜山	100	100	100	100	100	100	100	100	100	100	100	100
馬山	100	100	100	100	100	100	100	100	100	100	100	100
晉州	100	100	100	100	100	100	100	100	100	100	100	100
光州	100	100	100	100	100	100	100	100	100	100	100	100
木浦	100	100	100	100	100	100	100	100	100	100	100	100
全州	100	100	100	100	100	100	100	100	100	100	100	100
開城少年	100	100	100	100	100	100	100	100	100	100	100	100
金泉少年	100	100	100	100	100	100	100	100	100	100	100	100
江陵	100	100	100	100	100	100	100	100	100	100	100	100
永登浦	100	100	100	100	100	100	100	100	100	100	100	100
小計	100	100	100	100	100	100	100	100	100	100	100	100
市ヶ谷	100	100	100	100	100	100	100	100	100	100	100	100
八王寺	100	100	100	100	100	100	100	100	100	100	100	100
豊多摩	100	100	100	100	100	100	100	100	100	100	100	100
巢鴨	100	100	100	100	100	100	100	100	100	100	100	100
横濱	100	100	100	100	100	100	100	100	100	100	100	100
千葉	100	100	100	100	100	100	100	100	100	100	100	100

指紋に関する統計表 (昭和六年十二月)

刑務所	指紋原紙枚数	計	指紋原紙枚数	計	指紋原紙枚数	計	指紋原紙枚数	計	指紋原紙枚数	計	指紋原紙枚数	計
大邱	100	100	100	100	100	100	100	100	100	100	100	100
海州	100	100	100	100	100	100	100	100	100	100	100	100
新義州	100	100	100	100	100	100	100	100	100	100	100	100
金山浦	100	100	100	100	100	100	100	100	100	100	100	100
鎮南浦	100	100	100	100	100	100	100	100	100	100	100	100
平壤	100	100	100	100	100	100	100	100	100	100	100	100
清津	100	100	100	100	100	100	100	100	100	100	100	100
元山	100	100	100	100	100	100	100	100	100	100	100	100
咸興	100	100	100	100	100	100	100	100	100	100	100	100
大田	100	100	100	100	100	100	100	100	100	100	100	100
清州	100	100	100	100	100	100	100	100	100	100	100	100
公州	100	100	100	100	100	100	100	100	100	100	100	100
西大門	100	100	100	100	100	100	100	100	100	100	100	100
京畿	100	100	100	100	100	100	100	100	100	100	100	100
前科	100	100	100	100	100	100	100	100	100	100	100	100
内地人	100	100	100	100	100	100	100	100	100	100	100	100
朝鮮人	100	100	100	100	100	100	100	100	100	100	100	100
外国人	100	100	100	100	100	100	100	100	100	100	100	100
合計	100	100	100	100	100	100	100	100	100	100	100	100

小	福	長	松	松	岡	山	山	廣	富	金	高	岐	三	名	高
倉	浦	字	島	取	江	下	尾	島	山	山	山	山	山	古	古
二	二	一	一	一	九	三	三	三	三	三	一	一	一	一	一
一	一	一	一	一	一	一	一	一	一	一	一	一	一	一	一
三	二	一	一	一	九	三	三	三	三	三	一	一	一	一	一
五	三	三	一	一	三	三	三	三	三	一	一	一	一	一	一
一	一	一	一	一	一	一	一	一	一	一	一	一	一	一	一
一	一	一	一	一	一	一	一	一	一	一	一	一	一	一	一
一	一	一	一	一	一	一	一	一	一	一	一	一	一	一	一
一	一	一	一	一	一	一	一	一	一	一	一	一	一	一	一
一	一	一	一	一	一	一	一	一	一	一	一	一	一	一	一
一	一	一	一	一	一	一	一	一	一	一	一	一	一	一	一
一	一	一	一	一	一	一	一	一	一	一	一	一	一	一	一
一	一	一	一	一	一	一	一	一	一	一	一	一	一	一	一
一	一	一	一	一	一	一	一	一	一	一	一	一	一	一	一
一	一	一	一	一	一	一	一	一	一	一	一	一	一	一	一
一	一	一	一	一	一	一	一	一	一	一	一	一	一	一	一
一	一	一	一	一	一	一	一	一	一	一	一	一	一	一	一
一	一	一	一	一	一	一	一	一	一	一	一	一	一	一	一
一	一	一	一	一	一	一	一	一	一	一	一	一	一	一	一
一	一	一	一	一	一	一	一	一	一	一	一	一	一	一	一
一	一	一	一	一	一	一	一	一	一	一	一	一	一	一	一
一	一	一	一	一	一	一	一	一	一	一	一	一	一	一	一
一	一	一	一	一	一	一	一	一	一	一	一	一	一	一	一
一	一	一	一	一	一	一	一	一	一	一	一	一	一	一	一
一	一	一	一	一	一	一	一	一	一	一	一	一	一	一	一

德	滋	奈	神	山	北	和	大	京	新	長	甲	靜	前	宇	水
島	賀	良	路	戸	邊	山	阪	津	都	湯	野	府	松	岡	橋
三	三	三	三	三	三	三	三	三	三	三	三	三	三	三	三
一	一	一	一	一	一	一	一	一	一	一	一	一	一	一	一
一	一	一	一	一	一	一	一	一	一	一	一	一	一	一	一
一	一	一	一	一	一	一	一	一	一	一	一	一	一	一	一
一	一	一	一	一	一	一	一	一	一	一	一	一	一	一	一
一	一	一	一	一	一	一	一	一	一	一	一	一	一	一	一
一	一	一	一	一	一	一	一	一	一	一	一	一	一	一	一
一	一	一	一	一	一	一	一	一	一	一	一	一	一	一	一
一	一	一	一	一	一	一	一	一	一	一	一	一	一	一	一
一	一	一	一	一	一	一	一	一	一	一	一	一	一	一	一
一	一	一	一	一	一	一	一	一	一	一	一	一	一	一	一
一	一	一	一	一	一	一	一	一	一	一	一	一	一	一	一
一	一	一	一	一	一	一	一	一	一	一	一	一	一	一	一
一	一	一	一	一	一	一	一	一	一	一	一	一	一	一	一
一	一	一	一	一	一	一	一	一	一	一	一	一	一	一	一
一	一	一	一	一	一	一	一	一	一	一	一	一	一	一	一
一	一	一	一	一	一	一	一	一	一	一	一	一	一	一	一
一	一	一	一	一	一	一	一	一	一	一	一	一	一	一	一
一	一	一	一	一	一	一	一	一	一	一	一	一	一	一	一
一	一	一	一	一	一	一	一	一	一	一	一	一	一	一	一
一	一	一	一	一	一	一	一	一	一	一	一	一	一	一	一
一	一	一	一	一	一	一	一	一	一	一	一	一	一	一	一
一	一	一	一	一	一	一	一	一	一	一	一	一	一	一	一
一	一	一	一	一	一	一	一	一	一	一	一	一	一	一	一
一	一	一	一	一	一	一	一	一	一	一	一	一	一	一	一
一	一	一	一	一	一	一	一	一	一	一	一	一	一	一	一

官 對照を求めたる對照指紋 原紙枚數		内地人		朝鮮人		外國人		計		官 對照を求めたる對照指紋 原紙枚數		内地人		朝鮮人		外國人		計	
京畿道警察部	五六	一					五六	二	二	水同警察署	二							二	二
京城本町警察署	二						二	一	一	龍城警察署	一							一	一
京城鐘路警察署	二						二	一	一	江蘇警察署	二							二	二
京城龍山警察署	三						三	二	二	大田警察署	二							二	二
仁川警察署	二						二	一	一	烏致院警察署	二							二	二
麗州警察署	一						一	二	二	公州警察署	二							二	二
龍仁警察署	九						九	二	二	堤川警察署	二							二	二
安城警察署	六						六	一	一	忠州警察署	二							二	二
平澤警察署	二						二	一	一	公州警察署	二							二	二
水原警察署	一						一	一	一	鳳城警察署	二							二	二
永登浦警察署	六						六	一	一	公州警察署	二							二	二
坡州警察署	二						二	一	一	大田警察署	二							二	二
開城警察署	二						二	一	一	江蘇警察署	二							二	二
蔚州警察署	三						三	一	一	扶餘警察署	二							二	二
報恩警察署	一						一	一	一	舒川警察署	二							二	二
計	一七九	一					一七九	一	一	全州警察署	二							二	二

對照指紋原紙數及前科發見數

官 對照を求めたる對照指紋 原紙枚數		内地人		朝鮮人		外國人		計		官 對照を求めたる對照指紋 原紙枚數		内地人		朝鮮人		外國人		計	
大分	二						二			京畿道警察部	五六	一						五六	二
熊本	二						二			京城本町警察署	二							二	一
佐賀	二						二			京城鐘路警察署	二							二	一
鹿兒島	二						二			京城龍山警察署	三							三	二
山形	一						一			仁川警察署	二							二	一
青森	一						一			麗州警察署	一							一	二
山形	一						一			龍仁警察署	九							九	二
青森	一						一			安城警察署	六							六	一
山形	一						一			平澤警察署	二							二	一
青森	一						一			水原警察署	一							一	一
山形	一						一			永登浦警察署	六							六	一
青森	一						一			坡州警察署	二							二	一
山形	一						一			開城警察署	二							二	一
青森	一						一			蔚州警察署	三							三	一
山形	一						一			報恩警察署	一							一	一
青森	一						一			計	一七九	一						一七九	一
山形	一						一			合 計	一七九	一						一七九	一



安邊 警察署	三				
清津 警察署	二				
羅南 警察署	七				
漁大津 警察署	一				
京城龍山憲兵分隊	四				
開東廳奉天警察署	一				
開東廳大石橋警察署	一				
山口 縣警察部	一				
山口 縣下關警察署	一				
廣島縣松永警察署	一				
岐阜縣古川警察署	一				
京城地方法院檢察局	八				
水原支廳檢察分局	一				
北青支廳檢察分局	一				
平壤地方法院檢察局	一				
光州地方法院檢察局	一				
順天支廳檢察分局	一				
富山支廳檢察分局	一				
山口 縣下關區 裁判所檢察局	二				
福岡縣小倉區 裁判所檢察局	三				

廣島縣福山區 裁判所檢察局	一				
西大門刑務所	一				
奉天刑務支所	一				
公州刑務所	一				
咸興刑務所	一				
元山刑務支所	一				
清津刑務所	一				
海州刑務所	一				
大邱刑務所	一				
釜山刑務支所	一				
晉州刑務支所	一				
光州刑務所	一				
岡山刑務所	一				
計	1,000	11	104	1	104

備考 (一) 本月對照指紋原紙數 1,000 件
 (二) 昭和六年 自一月對照指紋原紙數 1,000 件中 99 件は前科を發見せり。

錦山 警察署	一				
茂朱 警察署	一				
金堤 警察署	一				
光陽 警察署	一				
寶城 警察署	一				
羅州 警察署	九				
長城 警察署	一				
德尙北道警察部	一				
大邱 警察署	一				
永川 警察署	三				
慶州 警察署	一				
浦項 警察署	一				
英陽 警察署	一				
金泉 警察署	一				
尙州 警察署	一				
醴泉 警察署	一				
清道 警察署	一				
釜山 警察署	二				
馬山 警察署	三				
蔚山 警察署	一				
海州 警察署	一				
蔚州 警察署	一				
沙里院 警察署	一				
大同 警察署	一				
中和 警察署	一				
平康 警察署	一				
新義州 警察署	一				
宜川 警察署	一				
楊口 警察署	一				
通川 警察署	一				
高城 警察署	一				
襄陽 警察署	一				
江陵 警察署	一				
三陟 警察署	一				
平昌 警察署	一				
鐵原 警察署	一				
平康 警察署	一				

昭和六年十二月中各地重要物價表 其の一

(換移入品)

品名	單位	仁川	京城	群山	元山	江津	城津	雄基	會寧	鐵山	水滸	大邱	新義州	順川	平壤	前線	平均
一等白米	石	15.00	15.00	15.00	15.00	15.00	15.00	15.00	15.00	15.00	15.00	15.00	15.00	15.00	15.00	15.00	15.00
二等白米	石	14.00	14.00	14.00	14.00	14.00	14.00	14.00	14.00	14.00	14.00	14.00	14.00	14.00	14.00	14.00	14.00
雜糧	石	13.00	13.00	13.00	13.00	13.00	13.00	13.00	13.00	13.00	13.00	13.00	13.00	13.00	13.00	13.00	13.00
豆油	石	12.00	12.00	12.00	12.00	12.00	12.00	12.00	12.00	12.00	12.00	12.00	12.00	12.00	12.00	12.00	12.00
食鹽	石	11.00	11.00	11.00	11.00	11.00	11.00	11.00	11.00	11.00	11.00	11.00	11.00	11.00	11.00	11.00	11.00
...

品名	単位	東京	神戶	大阪	京都	名古屋	福岡	仙台	青森	岩手	秋田	山形	福島	茨城	栃木	群馬	埼玉	千葉	茨城	栃木	群馬	埼玉	千葉			
米	石	1.00	1.00	1.00	1.00	1.00	1.00	1.00	1.00	1.00	1.00	1.00	1.00	1.00	1.00	1.00	1.00	1.00	1.00	1.00	1.00	1.00	1.00			
小麦	石	1.00	1.00	1.00	1.00	1.00	1.00	1.00	1.00	1.00	1.00	1.00	1.00	1.00	1.00	1.00	1.00	1.00	1.00	1.00	1.00	1.00	1.00	1.00		
大豆	石	1.00	1.00	1.00	1.00	1.00	1.00	1.00	1.00	1.00	1.00	1.00	1.00	1.00	1.00	1.00	1.00	1.00	1.00	1.00	1.00	1.00	1.00	1.00	1.00	
...

昭和六年十二月各地重要物價表 其の二 (生産品)

品名	単位	東京	神戶	大阪	京都	名古屋	福岡	仙台	青森	岩手	秋田	山形	福島	茨城	栃木	群馬	埼玉	千葉	茨城	栃木	群馬	埼玉	千葉				
米	石	1.00	1.00	1.00	1.00	1.00	1.00	1.00	1.00	1.00	1.00	1.00	1.00	1.00	1.00	1.00	1.00	1.00	1.00	1.00	1.00	1.00	1.00	1.00	1.00		
小麦	石	1.00	1.00	1.00	1.00	1.00	1.00	1.00	1.00	1.00	1.00	1.00	1.00	1.00	1.00	1.00	1.00	1.00	1.00	1.00	1.00	1.00	1.00	1.00	1.00	1.00	
大豆	石	1.00	1.00	1.00	1.00	1.00	1.00	1.00	1.00	1.00	1.00	1.00	1.00	1.00	1.00	1.00	1.00	1.00	1.00	1.00	1.00	1.00	1.00	1.00	1.00	1.00	
...

品名	単位	東京	神戶	大阪	京都	名古屋	福岡	仙台	青森	岩手	秋田	山形	福島	茨城	栃木	群馬	埼玉	千葉	茨城	栃木	群馬	埼玉	千葉					
米	石	1.00	1.00	1.00	1.00	1.00	1.00	1.00	1.00	1.00	1.00	1.00	1.00	1.00	1.00	1.00	1.00	1.00	1.00	1.00	1.00	1.00	1.00	1.00	1.00	1.00		
小麦	石	1.00	1.00	1.00	1.00	1.00	1.00	1.00	1.00	1.00	1.00	1.00	1.00	1.00	1.00	1.00	1.00	1.00	1.00	1.00	1.00	1.00	1.00	1.00	1.00	1.00	1.00	
大豆	石	1.00	1.00	1.00	1.00	1.00	1.00	1.00	1.00	1.00	1.00	1.00	1.00	1.00	1.00	1.00	1.00	1.00	1.00	1.00	1.00	1.00	1.00	1.00	1.00	1.00	1.00	
...

新油	一等	斤	110.00	11.00	12.00	13.00	14.00	15.00	16.00	17.00	18.00	19.00	20.00	21.00	22.00	23.00	24.00	25.00	26.00	27.00	28.00	29.00	30.00	31.00	32.00	33.00	34.00	35.00	36.00	37.00	38.00	39.00	40.00	41.00	42.00	43.00	44.00	45.00	46.00	47.00	48.00	49.00	50.00	51.00	52.00	53.00	54.00	55.00	56.00	57.00	58.00	59.00	60.00	61.00	62.00	63.00	64.00	65.00	66.00	67.00	68.00	69.00	70.00	71.00	72.00	73.00	74.00	75.00	76.00	77.00	78.00	79.00	80.00	81.00	82.00	83.00	84.00	85.00	86.00	87.00	88.00	89.00	90.00	91.00	92.00	93.00	94.00	95.00	96.00	97.00	98.00	99.00	100.00
----	----	---	--------	-------	-------	-------	-------	-------	-------	-------	-------	-------	-------	-------	-------	-------	-------	-------	-------	-------	-------	-------	-------	-------	-------	-------	-------	-------	-------	-------	-------	-------	-------	-------	-------	-------	-------	-------	-------	-------	-------	-------	-------	-------	-------	-------	-------	-------	-------	-------	-------	-------	-------	-------	-------	-------	-------	-------	-------	-------	-------	-------	-------	-------	-------	-------	-------	-------	-------	-------	-------	-------	-------	-------	-------	-------	-------	-------	-------	-------	-------	-------	-------	-------	-------	-------	-------	-------	-------	-------	-------	-------	--------



新油	一等	斤	110.00	11.00	12.00	13.00	14.00	15.00	16.00	17.00	18.00	19.00	20.00	21.00	22.00	23.00	24.00	25.00	26.00	27.00	28.00	29.00	30.00	31.00	32.00	33.00	34.00	35.00	36.00	37.00	38.00	39.00	40.00	41.00	42.00	43.00	44.00	45.00	46.00	47.00	48.00	49.00	50.00	51.00	52.00	53.00	54.00	55.00	56.00	57.00	58.00	59.00	60.00	61.00	62.00	63.00	64.00	65.00	66.00	67.00	68.00	69.00	70.00	71.00	72.00	73.00	74.00	75.00	76.00	77.00	78.00	79.00	80.00	81.00	82.00	83.00	84.00	85.00	86.00	87.00	88.00	89.00	90.00	91.00	92.00	93.00	94.00	95.00	96.00	97.00	98.00	99.00	100.00
----	----	---	--------	-------	-------	-------	-------	-------	-------	-------	-------	-------	-------	-------	-------	-------	-------	-------	-------	-------	-------	-------	-------	-------	-------	-------	-------	-------	-------	-------	-------	-------	-------	-------	-------	-------	-------	-------	-------	-------	-------	-------	-------	-------	-------	-------	-------	-------	-------	-------	-------	-------	-------	-------	-------	-------	-------	-------	-------	-------	-------	-------	-------	-------	-------	-------	-------	-------	-------	-------	-------	-------	-------	-------	-------	-------	-------	-------	-------	-------	-------	-------	-------	-------	-------	-------	-------	-------	-------	-------	-------	-------	--------

昭和七年二月二十一日印刷
 昭和七年二月二十五日發行
 定價三十錢
 (郵稅二錢)

發行人 朝鮮總督官房文書課長
 發行所 朝鮮總督府

印刷所 朝鮮印刷株式會社
京城府蓬萊町三丁目六十二番地

一手賣捌所 朝鮮印刷株式會社
京城府蓬萊町三丁目六十二番地

電話本局 二二三〇番
 長四一三三番
 電替京城四〇三番

定價表	册一三六	致册月	定價三九圓一	價錢十八錢	郵二不	稅錢要
-----	------	-----	--------	-------	-----	-----

調查月報

昭和七年四月

第三卷 第四號

- 稻優良品種普及狀況栽培成績.....
- 畑作改良指導圃夏作收量成績調.....
- 蠶吐繭製造高.....
- 昭和六年養蠶調.....
- 關釜連絡船客貨輸送狀況調.....
- 昭和六年個人間貸付金利調.....
- 昭和五年度砂防工事實行概要.....
- 昭和六年魚市場賣揚高調.....
- 昭和六年度交通事故.....
- 道立醫院診療患者比較表.....
- 雜錄.....



一 九 五 三 七 元 壹 叁 充 老

朝鮮總督府 57488

昭和七年七月二十二日發行
昭和七年四月二十五日發行

昭和七年七月二十二日發行
昭和七年四月二十五日發行

調查月報 第三卷 第二號

定價金三十錢

稻優良品種普及狀況並栽培成績

昭和六年に於ける稻優良品種普及狀況並に栽培成績を調査するに、水稻に在りては其の作付反別百二十三萬六千六百一十反歩に達し、水稻總作付反別百六十三萬五千五百七十九反歩に達し、其の作付反別百二十三萬二千三百六十四反歩に及び、水稻總收穫高千五百六十二萬三千九百九十四石の七割九分二厘に當り、一反歩收穫高は一石五合にして、在來種の八斗二合に比し二斗三合(三割)の増收をみる。陸稻に在りては其の作付反別一萬三千二百十二反歩に達し、陸稻總作付反別三萬八千七百六十八反歩の三割四分一厘を占め、其の收穫高は九萬五千四十八石に及び、陸稻總收穫高二十五萬二千六百五石の二割七分六厘に當り、一反歩收穫高七斗一升九合なれば、在來種の六斗一升八合に比し一斗一合(六分)の増收を示す。

次に稻優良品種の作付反別及收穫高累年對照並に地方別表を掲ぐ。

(町)

野	小田代	中郷神力	辨慶	其他	計
〇	八、二五三	四、七六三	五、表八	六、〇三三	一、三、〇四九
一	九、二六五	三、七六一	一、〇〇五	三、〇九三	一、三、〇六四
二	九、八〇八	三、六三三	一、三三三	三、五〇二	一、三、〇六六
三	一〇、五五七	四、六六六	一、〇〇〇	三、〇〇〇	一、三、〇六三
四	一〇、〇〇〇	一	一	一	一、〇〇〇

稻優良品種作付反別及收穫高表 (其の二) 水稻

一、果年比較

年次	作付反別 (區)																			
	早神力	奈良都	多摩國	都	日ノ出	鶴	石口	關山	龜尾	津町	中神力	石山組	伊勢子	早生大野	小田代	中務神力	新慶	其他	計	
昭和二年	120<0-7	120<0-7	120<0-7	120<0-7	120<0-7	120<0-7	120<0-7	120<0-7	120<0-7	120<0-7	120<0-7	120<0-7	120<0-7	120<0-7	120<0-7	120<0-7	120<0-7	120<0-7	120<0-7	120<0-7
同三年	110<0-2	110<0-2	110<0-2	110<0-2	110<0-2	110<0-2	110<0-2	110<0-2	110<0-2	110<0-2	110<0-2	110<0-2	110<0-2	110<0-2	110<0-2	110<0-2	110<0-2	110<0-2	110<0-2	110<0-2
同四年	105<0-0	105<0-0	105<0-0	105<0-0	105<0-0	105<0-0	105<0-0	105<0-0	105<0-0	105<0-0	105<0-0	105<0-0	105<0-0	105<0-0	105<0-0	105<0-0	105<0-0	105<0-0	105<0-0	105<0-0
同五年	100<0-5	100<0-5	100<0-5	100<0-5	100<0-5	100<0-5	100<0-5	100<0-5	100<0-5	100<0-5	100<0-5	100<0-5	100<0-5	100<0-5	100<0-5	100<0-5	100<0-5	100<0-5	100<0-5	100<0-5
同六年	95<0-0	95<0-0	95<0-0	95<0-0	95<0-0	95<0-0	95<0-0	95<0-0	95<0-0	95<0-0	95<0-0	95<0-0	95<0-0	95<0-0	95<0-0	95<0-0	95<0-0	95<0-0	95<0-0	95<0-0

二、昭和六年地方別

道別	作付反別 (區)																			
	早神力	奈良都	多摩國	都	日ノ出	鶴	石口	關山	龜尾	津町	中神力	石山組	伊勢子	早生大野	小田代	中務神力	新慶	其他	計	
京畿道	10<0-0	10<0-0	10<0-0	10<0-0	10<0-0	10<0-0	10<0-0	10<0-0	10<0-0	10<0-0	10<0-0	10<0-0	10<0-0	10<0-0	10<0-0	10<0-0	10<0-0	10<0-0	10<0-0	10<0-0
忠清北道	11<0-1	11<0-1	11<0-1	11<0-1	11<0-1	11<0-1	11<0-1	11<0-1	11<0-1	11<0-1	11<0-1	11<0-1	11<0-1	11<0-1	11<0-1	11<0-1	11<0-1	11<0-1	11<0-1	11<0-1
忠清南道	11<0-2	11<0-2	11<0-2	11<0-2	11<0-2	11<0-2	11<0-2	11<0-2	11<0-2	11<0-2	11<0-2	11<0-2	11<0-2	11<0-2	11<0-2	11<0-2	11<0-2	11<0-2	11<0-2	11<0-2
全羅北道	11<0-3	11<0-3	11<0-3	11<0-3	11<0-3	11<0-3	11<0-3	11<0-3	11<0-3	11<0-3	11<0-3	11<0-3	11<0-3	11<0-3	11<0-3	11<0-3	11<0-3	11<0-3	11<0-3	11<0-3
全羅南道	11<0-4	11<0-4	11<0-4	11<0-4	11<0-4	11<0-4	11<0-4	11<0-4	11<0-4	11<0-4	11<0-4	11<0-4	11<0-4	11<0-4	11<0-4	11<0-4	11<0-4	11<0-4	11<0-4	11<0-4
慶尙北道	11<0-5	11<0-5	11<0-5	11<0-5	11<0-5	11<0-5	11<0-5	11<0-5	11<0-5	11<0-5	11<0-5	11<0-5	11<0-5	11<0-5	11<0-5	11<0-5	11<0-5	11<0-5	11<0-5	11<0-5
慶尙南道	11<0-6	11<0-6	11<0-6	11<0-6	11<0-6	11<0-6	11<0-6	11<0-6	11<0-6	11<0-6	11<0-6	11<0-6	11<0-6	11<0-6	11<0-6	11<0-6	11<0-6	11<0-6	11<0-6	11<0-6
黃海道	11<0-7	11<0-7	11<0-7	11<0-7	11<0-7	11<0-7	11<0-7	11<0-7	11<0-7	11<0-7	11<0-7	11<0-7	11<0-7	11<0-7	11<0-7	11<0-7	11<0-7	11<0-7	11<0-7	11<0-7
平安南道	11<0-8	11<0-8	11<0-8	11<0-8	11<0-8	11<0-8	11<0-8	11<0-8	11<0-8	11<0-8	11<0-8	11<0-8	11<0-8	11<0-8	11<0-8	11<0-8	11<0-8	11<0-8	11<0-8	11<0-8
平安北道	11<0-9	11<0-9	11<0-9	11<0-9	11<0-9	11<0-9	11<0-9	11<0-9	11<0-9	11<0-9	11<0-9	11<0-9	11<0-9	11<0-9	11<0-9	11<0-9	11<0-9	11<0-9	11<0-9	11<0-9
江原道	11<0-10	11<0-10	11<0-10	11<0-10	11<0-10	11<0-10	11<0-10	11<0-10	11<0-10	11<0-10	11<0-10	11<0-10	11<0-10	11<0-10	11<0-10	11<0-10	11<0-10	11<0-10	11<0-10	11<0-10
咸鏡南道	11<0-11	11<0-11	11<0-11	11<0-11	11<0-11	11<0-11	11<0-11	11<0-11	11<0-11	11<0-11	11<0-11	11<0-11	11<0-11	11<0-11	11<0-11	11<0-11	11<0-11	11<0-11	11<0-11	11<0-11
咸鏡北道	11<0-12	11<0-12	11<0-12	11<0-12	11<0-12	11<0-12	11<0-12	11<0-12	11<0-12	11<0-12	11<0-12	11<0-12	11<0-12	11<0-12	11<0-12	11<0-12	11<0-12	11<0-12	11<0-12	11<0-12
前計	11<0-13	11<0-13	11<0-13	11<0-13	11<0-13	11<0-13	11<0-13	11<0-13	11<0-13	11<0-13	11<0-13	11<0-13	11<0-13	11<0-13	11<0-13	11<0-13	11<0-13	11<0-13	11<0-13	11<0-13
後計	11<0-14	11<0-14	11<0-14	11<0-14	11<0-14	11<0-14	11<0-14	11<0-14	11<0-14	11<0-14	11<0-14	11<0-14	11<0-14	11<0-14	11<0-14	11<0-14	11<0-14	11<0-14	11<0-14	11<0-14
合計	11<0-15	11<0-15	11<0-15	11<0-15	11<0-15	11<0-15	11<0-15	11<0-15	11<0-15	11<0-15	11<0-15	11<0-15	11<0-15	11<0-15	11<0-15	11<0-15	11<0-15	11<0-15	11<0-15	11<0-15

裏面白旗

昭和六年地方別

道 別	昭和六年地方別																		
	早神方	奈良郡	多摩郡	都	日ノ出	磯	石白	關山	龜尾	津町	中神方	石山祖	伊勢参子	早生大野	小田代	中務神方	新 藤	其 他	計
京 畿 道	1,212,811	—	—	—	1,112,811	—	—	—	—	—	—	—	—	—	—	—	—	—	1,212,811
忠 清 道	—	—	—	—	1,012,811	—	—	—	—	—	—	—	—	—	—	—	—	—	1,012,811
忠 清 南 道	—	—	—	—	—	—	—	—	—	1,212,811	—	—	—	—	—	—	—	—	1,212,811
全 羅 北 道	—	—	—	—	—	—	—	—	—	—	—	1,212,811	—	—	—	—	—	—	1,212,811
全 羅 南 道	—	—	—	—	—	—	—	—	—	—	—	—	—	—	—	—	—	—	—
慶 尙 北 道	—	—	—	—	—	—	—	—	—	—	—	—	—	—	—	—	—	—	—
慶 尙 南 道	—	—	—	—	—	—	—	—	—	—	—	—	—	—	—	—	—	—	—
黃 海 道	—	—	—	—	1,000,012	—	—	—	—	—	—	—	—	—	—	—	—	—	1,000,012
平 安 南 道	—	—	—	—	1,212,811	—	—	—	—	—	—	—	—	—	—	—	—	—	1,212,811
平 安 北 道	—	—	—	—	—	—	—	—	—	—	—	—	—	—	—	—	—	—	—
江 南 道	—	—	—	—	—	—	—	—	—	—	—	—	—	—	—	—	—	—	—
咸 鏡 南 道	—	—	—	—	—	—	—	—	—	—	—	—	—	—	—	—	—	—	—
咸 鏡 北 道	—	—	—	—	—	—	—	—	—	—	—	—	—	—	—	—	—	—	—
計	1,212,811	—	—	—	1,112,811	—	—	—	—	—	—	—	—	—	—	—	—	—	1,212,811

昭和六年地方別

年 次	昭和六年地方別																		
	早神方	奈良郡	多摩郡	都	日ノ出	磯	石白	關山	龜尾	津町	中神方	石山祖	伊勢参子	早生大野	小田代	中務神方	新 藤	其 他	計
昭和二年	1,212,811	—	—	—	1,112,811	—	—	—	—	—	—	—	—	—	—	—	—	—	1,212,811
同 三 年	1,212,811	—	—	—	1,112,811	—	—	—	—	—	—	—	—	—	—	—	—	—	1,212,811
同 四 年	1,212,811	—	—	—	1,112,811	—	—	—	—	—	—	—	—	—	—	—	—	—	1,212,811
同 五 年	1,212,811	—	—	—	1,112,811	—	—	—	—	—	—	—	—	—	—	—	—	—	1,212,811
同 六 年	1,212,811	—	—	—	1,112,811	—	—	—	—	—	—	—	—	—	—	—	—	—	1,212,811

一年比較

同 前 (共計)

裏面白紙

昭和六年地方別

同前 (其の三) 陸稻

一、果年比較

作付反別 (町)

年次	黒糖	オイタマシ	三石	奈良	早不知	淺賀	金子	御二重	其他	計
昭和二年	1,825.8	1,484.1	1,126.6	1,126.6	1,126.6	1,126.6	1,126.6	1,126.6	1,126.6	10,000.0
同三年	1,825.1	1,484.1	1,126.6	1,126.6	1,126.6	1,126.6	1,126.6	1,126.6	1,126.6	10,000.0
同四年	1,825.5	1,484.5	1,126.5	1,126.5	1,126.5	1,126.5	1,126.5	1,126.5	1,126.5	10,000.0
同五年	1,825.6	1,484.6	1,126.6	1,126.6	1,126.6	1,126.6	1,126.6	1,126.6	1,126.6	10,000.0
同六年	1,825.8	1,484.8	1,126.8	1,126.8	1,126.8	1,126.8	1,126.8	1,126.8	1,126.8	10,000.0

道別

作付反別 (町)

道別	黒糖	オイタマシ	三石	奈良	早不知	淺賀	金子	御二重	其他	計
京畿道	1,825.8	1,484.1	1,126.6	1,126.6	1,126.6	1,126.6	1,126.6	1,126.6	1,126.6	10,000.0
忠清北道	1,825.1	1,484.1	1,126.6	1,126.6	1,126.6	1,126.6	1,126.6	1,126.6	1,126.6	10,000.0
忠清南道	1,825.5	1,484.5	1,126.5	1,126.5	1,126.5	1,126.5	1,126.5	1,126.5	1,126.5	10,000.0
全羅北道	1,825.6	1,484.6	1,126.6	1,126.6	1,126.6	1,126.6	1,126.6	1,126.6	1,126.6	10,000.0
全羅南道	1,825.8	1,484.8	1,126.8	1,126.8	1,126.8	1,126.8	1,126.8	1,126.8	1,126.8	10,000.0
慶尙北道	1,825.1	1,484.1	1,126.6	1,126.6	1,126.6	1,126.6	1,126.6	1,126.6	1,126.6	10,000.0
慶尙南道	1,825.5	1,484.5	1,126.5	1,126.5	1,126.5	1,126.5	1,126.5	1,126.5	1,126.5	10,000.0
黄海道	1,825.6	1,484.6	1,126.6	1,126.6	1,126.6	1,126.6	1,126.6	1,126.6	1,126.6	10,000.0
平安南道	1,825.8	1,484.8	1,126.8	1,126.8	1,126.8	1,126.8	1,126.8	1,126.8	1,126.8	10,000.0
平安北道	1,825.1	1,484.1	1,126.6	1,126.6	1,126.6	1,126.6	1,126.6	1,126.6	1,126.6	10,000.0
江原道	1,825.5	1,484.5	1,126.5	1,126.5	1,126.5	1,126.5	1,126.5	1,126.5	1,126.5	10,000.0
咸鏡南道	1,825.6	1,484.6	1,126.6	1,126.6	1,126.6	1,126.6	1,126.6	1,126.6	1,126.6	10,000.0
咸鏡北道	1,825.8	1,484.8	1,126.8	1,126.8	1,126.8	1,126.8	1,126.8	1,126.8	1,126.8	10,000.0
増對前	1,825.8	1,484.8	1,126.8	1,126.8	1,126.8	1,126.8	1,126.8	1,126.8	1,126.8	10,000.0
増對前	1,825.1	1,484.1	1,126.6	1,126.6	1,126.6	1,126.6	1,126.6	1,126.6	1,126.6	10,000.0
増對前	1,825.5	1,484.5	1,126.5	1,126.5	1,126.5	1,126.5	1,126.5	1,126.5	1,126.5	10,000.0
増對前	1,825.6	1,484.6	1,126.6	1,126.6	1,126.6	1,126.6	1,126.6	1,126.6	1,126.6	10,000.0
増對前	1,825.8	1,484.8	1,126.8	1,126.8	1,126.8	1,126.8	1,126.8	1,126.8	1,126.8	10,000.0

收 入

高 (元)

年次	黒糖	オイタマシ	三石	奈良	早不知	淺賀	金子	御二重	其他	計
昭和二年	1,825.8	1,484.1	1,126.6	1,126.6	1,126.6	1,126.6	1,126.6	1,126.6	1,126.6	10,000.0
同三年	1,825.1	1,484.1	1,126.6	1,126.6	1,126.6	1,126.6	1,126.6	1,126.6	1,126.6	10,000.0
同四年	1,825.5	1,484.5	1,126.5	1,126.5	1,126.5	1,126.5	1,126.5	1,126.5	1,126.5	10,000.0
同五年	1,825.6	1,484.6	1,126.6	1,126.6	1,126.6	1,126.6	1,126.6	1,126.6	1,126.6	10,000.0
同六年	1,825.8	1,484.8	1,126.8	1,126.8	1,126.8	1,126.8	1,126.8	1,126.8	1,126.8	10,000.0

裏面白紙



畑作改良指導圃夏作収量成績調

昭和六年度(設^{初年度}初年度)に於ける畑作改良指導圃夏作の大豆・粟及燕麥(威南に限る)の収量成績を調査するに、大豆は作付指導圃五百八十二箇所、作面積五百八十五町五畝、其の平均反當収量九斗六合(最高一石九斗九升)にして、附近一般作反當収量六斗四升五合に比し二斗六升一合、即ち四割四厘七毛の増収を來せり。

粟にありては、作付指導圃六百四箇所、作付面積六百七町五反七畝、其の平均反當収量一石五斗七升六合(最高三石九斗)にして、附近一般作反當収量八斗七升五合に比し、實に七斗一合即ち八割一厘一毛増となれり。

燕麥にありては、作付指導圃十六箇所、作付面積七町九反四畝、其の平均反當収量一石八斗二升六合(最高三石斗三升)を附近一般作反當収量一石三斗一升五合に比し五斗一升一合、即ち三割八分八厘六毛を増加せり。

今各道の状況を表示せば次の如し。

大豆畑作改良指導圃設置成績 (昭和六年収量成績)

道名	作付指導圃箇所数	作付別収量	段當収量				増加	段當収量最高の場所
			最高	最低	平均	附近一般作平均段當収量に比し		
京畿道	七三〇	七三〇・七三〇	一・九〇	〇・九〇	〇・九〇	〇・三三	同上歩合	
忠清北道	七〇	七〇・七〇	一・〇〇	〇・七〇	〇・七〇	〇・三三	楊平郡陽東面	
忠清南道	六〇	六〇・六〇	一・〇〇	〇・七〇	〇・七〇	〇・三三	忠州郡新左面	
全羅北道	六〇	六〇・六〇	一・七〇	〇・七〇	〇・七〇	〇・三三	牙山郡松岳面	
							茂朱郡茂朱面	

道名	作付指導 同箇所数	作付段別 同	收穫高上	最高	最低	平均	附近一般 平均收穫量	増	最高收穫量 の場所
全縣市道	70	同上	1,200,000	1,200	0.60	1.00	0.60	加	求禮郡次禮面
慶尚南道	30	同上	1,200,000	1,200	0.60	1.00	0.60	加	昌寧郡遊漢面
慶尚北道	30	同上	1,200,000	1,200	0.60	1.00	0.60	加	昌寧郡遊漢面
平安南道	30	同上	1,200,000	1,200	0.60	1.00	0.60	加	遂安郡延岩面
平安北道	30	同上	1,200,000	1,200	0.60	1.00	0.60	加	孟山郡孟山面
江原道	30	同上	1,200,000	1,200	0.60	1.00	0.60	加	楚山郡楚山面
咸鏡南道	30	同上	1,200,000	1,200	0.60	1.00	0.60	加	麟蹄郡市面
咸鏡北道	30	同上	1,200,000	1,200	0.60	1.00	0.60	加	北青郡泥谷面
計	210	同上	1,200,000	1,200	0.60	1.00	0.60	加	鍾城郡鐘城面

備考 一、慶北は作付せず。
二、合計欄の一般作平均は平均の平均とす。以下同様

粟畑作改良指導圖設置成績

道名	作付指導 同箇所数	作付段別 同	收穫高上	最高	最低	平均	附近一般 平均收穫量	増	最高收穫量 の場所
京畿道	5	同上	1,200,000	1,200	0.60	1.00	0.60	加	安城郡金光面
忠清北道	1	同上	1,200,000	1,200	0.60	1.00	0.60	加	丹陽郡海浦面
忠清南道	1	同上	1,200,000	1,200	0.60	1.00	0.60	加	公州郡海川面
全羅北道	1	同上	1,200,000	1,200	0.60	1.00	0.60	加	茂朱郡安城面
全羅南道	1	同上	1,200,000	1,200	0.60	1.00	0.60	加	長興郡安良面
黄海道	1	同上	1,200,000	1,200	0.60	1.00	0.60	加	殷栗郡北部面
計	10	同上	1,200,000	1,200	0.60	1.00	0.60	加	

道名	作付指導 同箇所数	作付段別 同	收穫高上	最高	最低	平均	附近一般 平均收穫量	増	最高收穫量 の場所
平安南道	1	同上	1,200,000	1,200	0.60	1.00	0.60	加	成川郡成川面
平安北道	1	同上	1,200,000	1,200	0.60	1.00	0.60	加	義州郡月華面
江原道	1	同上	1,200,000	1,200	0.60	1.00	0.60	加	三陟郡三陟面
咸鏡南道	1	同上	1,200,000	1,200	0.60	1.00	0.60	加	端川郡利中面
咸鏡北道	1	同上	1,200,000	1,200	0.60	1.00	0.60	加	吉州郡長白面
計	5	同上	1,200,000	1,200	0.60	1.00	0.60	加	

燕麥畑作改良指導圖設置成績

道名	作付指導 同箇所数	作付段別 同	收穫高上	最高	最低	平均	附近一般 平均收穫量	増	最高收穫量 の場所
咸鏡南道	1	同上	1,200,000	1,200	0.60	1.00	0.60	加	長津郡上南面
計	1	同上	1,200,000	1,200	0.60	1.00	0.60	加	

棉畑作改良指導圖設置成績

道名	作付指導 同箇所数	作付段別 同	收穫高上	最高	最低	平均	附近一般 平均收穫量	増	最高收穫量 の場所
忠清北道	1	同上	1,200,000	1,200	0.60	1.00	0.60	加	報恩郡報恩面
忠清南道	1	同上	1,200,000	1,200	0.60	1.00	0.60	加	禮山郡光時面
全羅北道	1	同上	1,200,000	1,200	0.60	1.00	0.60	加	任實郡屯南面
慶尚南道	1	同上	1,200,000	1,200	0.60	1.00	0.60	加	統營郡道山面
計	4	同上	1,200,000	1,200	0.60	1.00	0.60	加	

計 一三三 三三九 一〇〇 一三三 一〇〇 五五五

備考 忠清南・北道、全羅北道、慶尙南道以外は作付せず。

畑作改良指導園經營状況調

昭和六年度に設置したる畑作改良指導園箇所数は八百十四箇所にして、計畫豫定箇所数七百六十三箇所に比し五十一箇所を増設し、其の面積は千六百一町四反五畝歩にして、計畫豫定面積千五百二十六町歩に比し七十

五町四反五畝歩の増加となれり。

而して之が經營状況を見るに、指導園八百十四箇所の中共同耕作に依るもの百四箇所、共同及個人耕作に依るもの三箇所、個人耕作に依るもの七百七箇所なり。

之が耕作者数は共同八百五十八人、個人六千七百七十五人、合計七千六百三十三人にして、之を營農者別に

見るとは、自作農三千五百十九人、自作兼小作農二千三百三十一人及小作農千九百八十三人なり。

畑作改良指導園設置成績 (經營状況)

道 名	指導園 箇所数	同上面積 總耕作者	一箇所當耕作者数			共同個人耕作 別指導園数		共同個人 別耕作者数		營農別耕作者数	
			最高	最低	平均	共同	個人	共同	個人	自作	自作兼小作
京 畿 道	三三	一〇、〇〇〇	一〇	一	一〇・〇	一	三二	一	一〇、〇〇〇	一〇、〇〇〇	〇
忠 清 北 道	三六	五、九三九	一九	八	一三・五	一	三五	一	一、九三九	一、九三九	〇
忠 清 南 道	二〇	六、〇一八	三〇	五	二二・五	一	一九	一	六、〇一八	六、〇一八	〇

全 羅 北 道	六	八、〇一六	一三三	八	一六・五	一	五	一	八、〇一六	八、〇一六	〇
全 羅 南 道	三	一四、一〇〇	四七	七	一四・六	一	二	一	一四、一〇〇	一四、一〇〇	〇
慶 尙 北 道	九	一、六六三	七七	七	一〇・七	一	八	一	一、六六三	一、六六三	〇
慶 尙 南 道	五	一〇、九三三	七〇	七	一〇・七	一	四	一	一〇、九三三	一〇、九三三	〇
黃 海 道	〇	一三、一〇〇	三三	三	一三・三	一	二	一	一三、一〇〇	一三、一〇〇	〇
平 安 南 道	一〇	一三、一〇〇	一三	三	一〇・八	一	九	一	一三、一〇〇	一三、一〇〇	〇
平 安 北 道	六	一三、一〇〇	一三	三	一〇・八	一	五	一	一三、一〇〇	一三、一〇〇	〇
江 原 道	三	一七、七〇〇	五八	五	一〇・〇	一	二	一	一七、七〇〇	一七、七〇〇	〇
咸 鏡 南 道	八	一三、一〇〇	四三	五	一〇・〇	一	七	一	一三、一〇〇	一三、一〇〇	〇
咸 鏡 北 道	五	一三、一〇〇	三二	六	一〇・二	一	四	一	一三、一〇〇	一三、一〇〇	〇
計	八二	一三〇、〇〇〇	七、六三三	六	一三・七	一	四〇	一	一三〇、〇〇〇	一三〇、〇〇〇	〇

備考 指導園箇所数(八一四)と、共同個人耕作別指導園数の合計(八一七)との相異せるは、平安南道に於て咸鏡南道、中和郡、天谷面、平原郡東岩面の三指導園は、各一部は共同、一部は個人耕作せらるゝに依る。



繩・吹・蕙製造高

昭和五年十一月より同六年十月に至る一箇年間に於ける、繩・吹・蕙の製造高は改良吹四千三百九十一萬五千一枚、改良蕙二百九十三萬八千二百十二枚、在來蕙二百五十五萬三千三百七十六枚、繩五千八百九十二萬五千三百三十七貫にして、之を前年に比すれば改良吹四十五萬五千五百九十五枚(一)、在來蕙四萬六千六百四十六枚(三分)、繩三百四十五萬六千九百四十四貫(六)の何れも増加を示し、改良蕙に於ては八千九百四十九枚(三)の減少を示せり。

道別製造高並年比較を示せば左の如し。

年 度	繩・吹・蕙製造高			繩 (貫)
	改良吹(枚)	改良蕙(枚)	在來蕙(枚)	
昭和二年	3,391,000	2,555,336	5,846,336	58,000,000
昭和三年	3,436,000	2,500,000	5,936,000	59,000,000
昭和四年	3,531,000	2,506,000	6,037,000	60,000,000
昭和五年	3,586,000	2,512,000	6,098,000	61,000,000
昭和六年	3,641,000	2,518,000	6,159,000	62,000,000
比較増減(△)	105,000	12,000	62,000	1,000,000
同 上 歩 合	△	△	△	△

二、昭和六年地方別 改良(収) 改良(建) 在來(収) 總(収)

道別	昭和六年	昭和五年	増減(収)	増減(建)	昭和六年	昭和五年	増減(収)	増減(建)
京 畿 道	八三三,六三六	八三三,六三六	〇	〇	二六,一〇六	二六,一〇六	〇	七,四〇七
忠 清 北 道	二,一六八,〇七七	二,一六八,〇七七	〇	〇	二八,四七〇	二八,四七〇	〇	一七,七〇九
忠 清 南 道	四,九四四,二二五	四,九四四,二二五	〇	〇	三,四七六	三,四七六	〇	四,七七一
全 羅 北 道	四,〇〇四,四一〇	四,〇〇四,四一〇	〇	〇	二,一〇二	二,一〇二	〇	二,六〇,五三二
全 羅 南 道	八,八三九,五八六	八,八三九,五八六	〇	〇	一,九七九,九〇〇	一,九七九,九〇〇	〇	五,五六六,六〇〇
慶 尙 北 道	四,四三三,八三三	四,四三三,八三三	〇	〇	二,九八三	二,九八三	〇	八,二四七,七三六
慶 尙 南 道	四,〇〇〇,四四三	四,〇〇〇,四四三	〇	〇	二,五八三	二,五八三	〇	七,三三二,三三三
黃 海 北 道	四,〇〇〇,四四三	四,〇〇〇,四四三	〇	〇	二,五八三	二,五八三	〇	八,二四七,七三六
黃 海 南 道	一,四三三,四三三	一,四三三,四三三	〇	〇	一,四三三	一,四三三	〇	四,四三三,四三三
平 安 北 道	一,二八六,四三〇	一,二八六,四三〇	〇	〇	一,二八六	一,二八六	〇	三,二八六,四三〇
平 安 南 道	一,二八六,四三〇	一,二八六,四三〇	〇	〇	一,二八六	一,二八六	〇	三,二八六,四三〇
江 原 道	四,六六六,四三〇	四,六六六,四三〇	〇	〇	四,六六六	四,六六六	〇	八,六六六,四三〇
咸 鏡 北 道	一,二八六,四三〇	一,二八六,四三〇	〇	〇	一,二八六	一,二八六	〇	三,二八六,四三〇
咸 鏡 南 道	一,二八六,四三〇	一,二八六,四三〇	〇	〇	一,二八六	一,二八六	〇	三,二八六,四三〇
總 計	四,九四四,二二五	四,九四四,二二五	〇	〇	二,一〇二	二,一〇二	〇	八,二四七,七三六

細以建築製造高前年との比較表 (其の一)

在來(収) 總(収)

道別	昭和六年	昭和五年	増減(収)	増減(建)
京 畿 道	一,九六八,〇七七	一,九六八,〇七七	〇	〇
忠 清 北 道	二,一六八,〇七七	二,一六八,〇七七	〇	〇
忠 清 南 道	四,九四四,二二五	四,九四四,二二五	〇	〇
全 羅 北 道	四,〇〇四,四一〇	四,〇〇四,四一〇	〇	〇
全 羅 南 道	八,八三九,五八六	八,八三九,五八六	〇	〇
慶 尙 北 道	四,四三三,八三三	四,四三三,八三三	〇	〇
慶 尙 南 道	四,〇〇〇,四四三	四,〇〇〇,四四三	〇	〇
黃 海 北 道	一,四三三,四三三	一,四三三,四三三	〇	〇
黃 海 南 道	一,二八六,四三〇	一,二八六,四三〇	〇	〇
平 安 北 道	一,二八六,四三〇	一,二八六,四三〇	〇	〇
平 安 南 道	一,二八六,四三〇	一,二八六,四三〇	〇	〇
江 原 道	四,六六六,四三〇	四,六六六,四三〇	〇	〇
咸 鏡 北 道	一,二八六,四三〇	一,二八六,四三〇	〇	〇
咸 鏡 南 道	一,二八六,四三〇	一,二八六,四三〇	〇	〇
總 計	四,九四四,二二五	四,九四四,二二五	〇	〇

同上 (其の二)

全羅南道	一、九七、五五〇	三、七〇、〇〇〇	九、九一〇	七、三三、三三三	五、三六、一五九	三、〇六、一五九
慶尙北道	二、六八、五五五	三、二一、五五五	一、三三、三三三	五、五五、五五五	六、〇八、〇八〇	五、五五、五五五
慶尙南道	一、五五、五五五	一、七〇、〇〇〇	九、〇〇〇	八、三三、三三三	七、三三、三三三	六、六六、六六六
黃海道	三、三三、三三三	一、二一、二一〇	二、六、二六〇	四、四九、四八八	三、九五、八八八	三、三三、三三三
平安南道	一、六六、六六六	〇、〇〇、〇〇〇	一、六、一六〇	五、九一、一六〇	三、三三、三三三	三、三三、三三三
平安北道	二、二二、二二二	一、〇八、一〇〇	一、四、一四〇	三、三三、三三三	三、三三、三三三	三、三三、三三三
江原道	三、〇〇、〇〇〇	三、三三、三三三	三、三三、三三三	三、三三、三三三	三、三三、三三三	三、三三、三三三
咸鏡南道	一、二二、二二二	一、二二、二二二	三、〇〇	三、〇〇、三〇〇	三、〇〇、三〇〇	三、〇〇、三〇〇
咸鏡北道	一、八八、八八八	一、五五、五五五	三、三三	一、二二、二二二	一、〇〇、〇〇〇	三、三三、三三三
總計	三、三三、三三三	三、三三、三三三	三、三三	三、三三、三三三	三、三三、三三三	三、三三、三三三

昭和六年養蜂調

昭和六年中に於ける養蜂状況を調査するに、年末現在飼養戸数九萬一千九百九十二戸、飼養箱数十九萬二千六百二十二個(内在來種十五萬五千七百八十六個、改良種三萬六千七百七十六個)にして、之が年内採蜜量百二十七萬七百七十七斤、價額六十二萬九千四百四十四圓、採蜜量十四萬七千九百三十八斤、價額七萬六千二百五十九圓なり。

而して之を前年に比するに、飼養箱數四百七十八個、採蜜量十四萬七千六百九十九斤、價額十萬四千八百八十八圓、採蜜量二萬四千二百三十六斤、價額一萬七千五百四十六圓を各減少せり。之は昭和六年夏期に於ける降雨長期に亙りたる爲め、生産量の低下せりと、加ふるに經濟界の不況に基き、蜜、蠟其單價の下落せるに因るものと認めらる。

尙昭和六年中の分封箱數は八萬七千五百七十一個にして、内在來種は七萬三千三百九十八個、改良種一萬四千七百七十三個とす。今之を道別に表示せば別表の如し。

養蜂道別表 (其の一)

道	飼養箱數		年内分封箱數		採蜜		採蜜		飼養戸數
	在來種	改良種	在來種	改良種	斤量	價額	斤量	價額	
京畿道	八、〇〇〇	三、〇〇〇	三、〇〇〇	一、七三三	八、八八七	四、八四九	七、八四四	五、四四四	三、六六六
忠清北道	九、一六六	三、〇〇〇	三、七三三	三、七三三	三、〇〇〇	三、一五五	九、六〇〇	七、五五五	三、一六六



前年 平均	本年 平均	成鏡 北道	成鏡 南道	江 原道	平 安北道	平 安南道	黄 海道	慶 尙南道	慶 尙北道	全 羅南道
11.1	11.1	11.1	11.1	11.1	11.1	11.1	11.1	11.1	11.1	11.1
100.0	100.0	100.0	100.0	100.0	100.0	100.0	100.0	100.0	100.0	100.0
7.8	7.8	7.8	7.8	7.8	7.8	7.8	7.8	7.8	7.8	7.8
0.2	0.2	0.2	0.2	0.2	0.2	0.2	0.2	0.2	0.2	0.2
0.11	0.11	0.11	0.11	0.11	0.11	0.11	0.11	0.11	0.11	0.11
0.21	0.21	0.21	0.21	0.21	0.21	0.21	0.21	0.21	0.21	0.21
31.1	31.1	31.1	31.1	31.1	31.1	31.1	31.1	31.1	31.1	31.1

備考 飼養箱数及飼養戸数は年末現在数なり。

前年 平均	本年 平均	成鏡 北道	成鏡 南道	江 原道	平 安北道	平 安南道	黄 海道	慶 尙南道	慶 尙北道	全 羅南道	全 羅北道	忠 清南道	忠 清北道	京 畿道	忠 清南道	忠 清北道	全 羅北道
11.1	11.1	11.1	11.1	11.1	11.1	11.1	11.1	11.1	11.1	11.1	11.1	11.1	11.1	11.1	11.1	11.1	11.1
100.0	100.0	100.0	100.0	100.0	100.0	100.0	100.0	100.0	100.0	100.0	100.0	100.0	100.0	100.0	100.0	100.0	100.0
7.8	7.8	7.8	7.8	7.8	7.8	7.8	7.8	7.8	7.8	7.8	7.8	7.8	7.8	7.8	7.8	7.8	7.8
0.2	0.2	0.2	0.2	0.2	0.2	0.2	0.2	0.2	0.2	0.2	0.2	0.2	0.2	0.2	0.2	0.2	0.2
0.11	0.11	0.11	0.11	0.11	0.11	0.11	0.11	0.11	0.11	0.11	0.11	0.11	0.11	0.11	0.11	0.11	0.11
0.21	0.21	0.21	0.21	0.21	0.21	0.21	0.21	0.21	0.21	0.21	0.21	0.21	0.21	0.21	0.21	0.21	0.21
31.1	31.1	31.1	31.1	31.1	31.1	31.1	31.1	31.1	31.1	31.1	31.1	31.1	31.1	31.1	31.1	31.1	31.1

同 上 (其の二)

關釜連絡船客貨輸送狀況調

昭和六年中關釜連絡船に依る客貨の輸送狀況を調査するに、下の關釜釜山著は航海回数二千五十七回（一箇月平均八回）乗客人員二十九萬二千六百四十四人、此貨金百九萬六千一百一圓、貨物七萬五千八百七十一噸、手小荷物百十四萬五千四百四十九個、郵便物五十四萬一千八百八十八個なり。

釜山發下の關著は航海回数一千五十六回（一箇月平均八回）乗客人員二十九萬三千四百六十七人（釜山著に比し多きこと三千二百三十三人なり）にして、此貨金百九萬八千九百二十六圓、貨物七萬二千三百七十三噸、手小荷物二十七萬三千六十九個、郵便物二十七萬四千四百四十五個なり。

而して乗客を等級別に觀れば釜山著は一等四千八百九十七人（一箇月平均四百八十八人）、二等四萬四千二百二十二（一箇月平均三百六十七人）、三等二十四萬一千二百四十五人（一箇月平均二千〇四四人）、計二十九萬二千六百四十四人（一箇月平均二千〇八十八人）、一日平均七百九十五人に當れり。

下の關著は一等四千七百六十六人（一箇月平均三百九十七人）、二等四萬五千六百四十五人（一箇月平均三百八十四人）、三等二十四萬三千五十六人（一箇月平均二千〇五五人）、計二十九萬三千四百六十七人（一箇月平均二千〇四五人）、一日平均八百四十四人に當れり。

次に乗客人員を月別に擧ぐれば、釜山著は三月の二萬九千七百八十五人（一日平均九六一人）を最多とし、之に次ぐは四月の二萬八千七百二十二（一日平均九百五十七人）、五月の二萬八千二百二十三人（一日平均九百七十七人）、一月の二萬七千六百十五人

(八日平均) 八月の二萬七千三百三十八人(八日平均)等にして、六月の一萬九千五百人(六日平均)を最少とす。
 下の關署は三月の三萬三千八百八十五人(一日平均)最も多く、之に次ぐは四月の三萬二千三百六十六人(一日平均)なり。
 五月の二萬九千四百十八人(九日平均)、八月の二萬七千五百七十五人(八日平均)、十二月の二萬四千三百六十九人(七日平均)、七月の二萬三千二百五十六人(七日平均)等にして、最も少きは二月の一萬七千六百六十六人(二日平均)なり。

以上の輸送に使用したる連絡船は景福丸(三〇噸) 四百九十三航海、德壽丸(三九噸) 五百十六航海、昌慶丸(三九噸) 五百五航海、高麗丸(三八噸) 八十四航海(租し五月以、新羅丸(三五噸) 二百八十五航海、多喜丸(二七噸) 二百三十航海にして、航海回数最も多きは五月、十二月の百八十四回、之に次ぐは八月、十月の百八十二回、六月、七月の百八十四回、十一月の百七十六回等にして、最も少きは二月の百六十四回なり。尙以上を詳細に表示すれば次の如し。

關釜連絡船客貨輸送狀況表(其の一)(昭和六年中)

回航海	乗客			乗客一日平均	貨客	貨物噸數	手荷物噸數	郵便物噸數
	一等	二等	三等					
一月	1,400	1,300	1,200	1,300	1,000	1,000	1,000	1,000
二月	1,300	1,200	1,100	1,200	1,000	1,000	1,000	1,000
三月	1,400	1,300	1,200	1,300	1,000	1,000	1,000	1,000

前年との比較増減(%)	總計												
	一月平均	一月	二月	三月	四月	五月	六月	七月	八月	九月	十月	十一月	十二月
乗客	1,300	1,400	1,300	1,200	1,100	1,000	1,100	1,200	1,300	1,400	1,300	1,200	1,100
貨客	1,000	1,100	1,000	900	800	700	800	900	1,000	1,100	1,000	900	800
貨物	1,000	1,100	1,000	900	800	700	800	900	1,000	1,100	1,000	900	800
手荷物	1,000	1,100	1,000	900	800	700	800	900	1,000	1,100	1,000	900	800
郵便物	1,000	1,100	1,000	900	800	700	800	900	1,000	1,100	1,000	900	800

内地行												
一月平均	一月	二月	三月	四月	五月	六月	七月	八月	九月	十月	十一月	十二月
乗客	1,200	1,300	1,200	1,100	1,000	1,100	1,200	1,300	1,400	1,300	1,200	1,100
貨客	900	1,000	900	800	700	800	900	1,000	1,100	1,000	900	800
貨物	900	1,000	900	800	700	800	900	1,000	1,100	1,000	900	800
手荷物	900	1,000	900	800	700	800	900	1,000	1,100	1,000	900	800
郵便物	900	1,000	900	800	700	800	900	1,000	1,100	1,000	900	800



船名	航路											
	一月	二月	三月	四月	五月	六月	七月	八月	九月	十月	十一月	十二月
五明
昭和
内地行
朝鮮行
前年との比較増減(%)
一月平均
総計
十一月
十二月
合計

船名	航路											
	一月	二月	三月	四月	五月	六月	七月	八月	九月	十月	十一月	十二月
登福丸
徳海丸
昌慶丸
高麗丸
新羅丸
多喜丸
總計

昭和六年個人貸付金利調

昭和六年中に於ける個人貸付金利を調査するに、普通貸(百圓に對)に在りては、通常内地人間は二分三厘、朝鮮人間は二分九厘、外國人間は二分五厘、内地人對外國人間は二分八厘、朝鮮人對外國人間は二分九厘にして、市場貸(十圓に對)に在りては五分八厘なり。之を前年に比すれば、普通貸は朝鮮人間一厘、外國人間は二厘夫々昂騰し、内地人對外國人間及朝鮮人對外國人間は保合ひ、内地人間は一厘低下し、市場貸は一厘昂騰せり。

而して普通貸は朝鮮人間の四分二厘最も高く、内地人間の一分七厘最も低く、市場貸は最高七分九厘、最低四分五厘なり。

個人間貸付金利表 (昭和六年)

貸付種別	内地人間		朝鮮人間		外國人間		内地人對朝鮮人間		朝鮮人對外國人間		市場貸	
	最高	最低	最高	最低	最高	最低	最高	最低	最高	最低	最高	最低
京畿道
忠清北道
忠清南道
全羅北道
全羅南道



	前年(△)	昭和六年(△)	昭和六年(△)	昭和六年(△)	昭和六年(△)	昭和六年(△)	昭和六年(△)	昭和六年(△)
慶尚北道	天	五	五	五	五	五	五	五
慶尚南道	元	五	元	元	元	元	元	元
黄海道	元	七	元	元	元	元	元	元
平安南道	天	六	元	元	元	元	元	元
平安北道	元	六	元	元	元	元	元	元
江原道	元	五	元	元	元	元	元	元
咸鏡南道	元	四	元	元	元	元	元	元
咸鏡北道	天	七	元	元	元	元	元	元
平均	天	七	元	元	元	元	元	元
前年(△)	—	—	—	—	—	—	—	—
昭和六年(△)	—	—	—	—	—	—	—	—

備考 一、昭和六年平均なり。
二、市場貸は十圓其の他は百圓に對する月利の割合なり。

昭和五年度砂防事業實行概要

全鮮に亘る荒廢山野の復舊に因り、洪水被害を軽減し以て、國土の保安並に産業の開發を完うせんが爲、國費を以て、砂防工事を施行することとし、大正十一年度以降繼續事業として、京畿・忠南北・全南北・慶南北・黄海・平南北・江原及咸南の各道管内の漢江・錦江・東津江・榮山江・蟾津江・洛東江・大同江・城川江及其他の河川流域内に於て實行し來り。其の開財政の關係上年に依り消長ありしが、大正十四年度以降順調に運び、昭和四年度に至り稍大規模に實施することと爲れるも、昭和五年度に於て再び事業縮少せられたり。昭和五年度に於ける砂防事業の成績は次の如し。

- 一、施行箇所
- 京畿・忠南北・全南北・慶南北・黄海・平南北・江原及咸南の十二道管内の漢江・安城川・錦江・東津江・榮山江・蟾津江・洛東江・兄山江・鐵寧江・大同江・大寧江・城川江及其他の河川流域内、
 - 四十六箇郡八十五箇面に亘り、此の施業區域百十七箇所。

二、砂防工事施行面積

總面積一千九百五十七陌(前年度に比較せば四八三三陌減少す)、慶北の四百六十一陌を最多とし、京畿の三百二十五陌之に次ぎ、黄海の二十一陌を最少とす。



三、砂防工事費

總工事費七十九萬五千圓(前年度に比較せば二十九萬四千七百九十九圓減少セリ)内、慶北の十八萬八千九百九十六圓を最高とし、京畿の十三萬三千七百二十五圓之に次ぎ、黄海の七千四百三十圓最低なり。

四、工事種類

溪間工事に於て堰堤工・谷止工・床固工・護岸工・溪間水路工の五種、山腹工事に於ては埋設工・山腹石積工・山腹編柵工・積苗工・筋工・土羽工・山腹水路工の七種及雜工事とす。

五、樹苗植栽數量

總本數九百九十七萬八千本内、慶北の二百三萬三千本を最多とし、京畿の百八十八萬五千本之に次ぎ、黄海の十萬一千本を最少とす。

六、樹種

アカマツ・クロマツ・リギダマツ・ヤマハンノキ・シベリヤハンノキ・ヒメヤシヤブシ・ヤシヤブシ等に於て、アカマツ最も多く二六%を占め、ヤマハンノキ二三%、シベリヤハンノキ一五%、ヒメヤシヤブシ一四%之に次ぎ、其の他は何れも一〇%に達せず。

昭和五年度砂防事業實行成績表

一、砂防工事實行箇所



道	郡	所在	面積	番號	關係
京畿	高陽	仁海	一、二		真陵、水陰
	楊州	東海	七、八		道峰
	始興	東砂	七、八		安養
	富川	富枝	一、二、三		深谷、朝宗、表節、素砂、如月、陶唐、遠宗、九芝
	龍仁	龍枝	三、四		九山
	利川	利川	一〇		上觀、二儀、下
	驪州	州内	二		會口
	安城	安城	三		香都、旺益、九陽
	清州	州外	一		梅龍
	忠清	州外	八、九、一七		大平、大新
忠北	鎮川	鎮川	九、一〇、一四		九禮、龍頭
	鎮川	鎮川	六		桂村、道基
	鎮川	鎮川	五		拱北、正中
	鎮川	鎮川	一		栗陽、鳳鳴、松亭、福臺
	鎮川	鎮川	二		登谷、芦湖
	鎮川	鎮川	三		長管
	鎮川	鎮川	四		沙谷
	鎮川	鎮川	五		大谷
	鎮川	鎮川	六		
	鎮川	鎮川	七		

道	施工面積	工事費	植栽本数
京畿道	三三三	二、七〇四	一、八〇六
忠清北道	二七	三三三	一、〇七九
忠清南道	三三	九六三	一、〇八三
全羅北道	二四八	九、七三三	一、二五五
全羅南道	三三	八、八〇〇	七五五
慶尙北道	四三	一、八〇六	三、三三三
慶尙南道	三三	九、七三三	七〇四
計	一、五七〇	七、五〇〇	九、九八六

備考 一、一畝未満、一千本未満、一圓未満は四捨五入せる爲、計に於て一致せざるものあり。
二、植栽費は林野所有者及、占有者の負擔に付揚上せず。

三、砂防工事實行細別 (太字は工費にして單位圓なり)

二、施業數量及工事費

道	施工面積	工事費	植栽本数
江原道	一、二	一、一七	一、一七
咸鏡南道	四、六	八、五	一、一七
計	一、二	一、一七	一、一七

新坪、鳳浦、仁興、鶴谷、富平、德許、新慶、東興、果南

道	施工面積	工事費	植栽本数
奉天	一、三	一、一六	一、一六
安東	一、四	一、一六	一、一六
吉林	二、二	一、一六	一、一六
遼寧	三、三	一、一六	一、一六
山東	四、四	一、一六	一、一六
河南	五、五	一、一六	一、一六
河北	六、六	一、一六	一、一六
山西	七、七	一、一六	一、一六
陝西	八、八	一、一六	一、一六
四川	九、九	一、一六	一、一六
雲南	一〇、一〇	一、一六	一、一六
貴州	一一、一一	一、一六	一、一六
廣西	一二、一二	一、一六	一、一六
福建	一三、一三	一、一六	一、一六
浙江	一四、一四	一、一六	一、一六
江西	一五、一五	一、一六	一、一六
湖南	一六、一六	一、一六	一、一六
湖北	一七、一七	一、一六	一、一六
廣東	一八、一八	一、一六	一、一六
廣西	一九、一九	一、一六	一、一六
雲南	二〇、二〇	一、一六	一、一六
貴州	二一、二一	一、一六	一、一六
山東	二二、二二	一、一六	一、一六
河南	二三、二三	一、一六	一、一六
河北	二四、二四	一、一六	一、一六
山西	二五、二五	一、一六	一、一六
陝西	二六、二六	一、一六	一、一六
四川	二七、二七	一、一六	一、一六
雲南	二八、二八	一、一六	一、一六
貴州	二九、二九	一、一六	一、一六
廣西	三〇、三〇	一、一六	一、一六
福建	三一、三一	一、一六	一、一六
浙江	三二、三二	一、一六	一、一六
江西	三三、三三	一、一六	一、一六
湖南	三四、三四	一、一六	一、一六
湖北	三五、三五	一、一六	一、一六
廣東	三六、三六	一、一六	一、一六
廣西	三七、三七	一、一六	一、一六
雲南	三八、三八	一、一六	一、一六
貴州	三九、三九	一、一六	一、一六
山東	四〇、四〇	一、一六	一、一六
河南	四一、四一	一、一六	一、一六
河北	四二、四二	一、一六	一、一六
山西	四三、四三	一、一六	一、一六
陝西	四四、四四	一、一六	一、一六
四川	四五、四五	一、一六	一、一六
雲南	四六、四六	一、一六	一、一六
貴州	四七、四七	一、一六	一、一六
廣西	四八、四八	一、一六	一、一六
福建	四九、四九	一、一六	一、一六
浙江	五〇、五〇	一、一六	一、一六
江西	五一、五一	一、一六	一、一六
湖南	五二、五二	一、一六	一、一六
湖北	五三、五三	一、一六	一、一六
廣東	五四、五四	一、一六	一、一六
廣西	五五、五五	一、一六	一、一六
雲南	五六、五六	一、一六	一、一六
貴州	五七、五七	一、一六	一、一六
山東	五八、五八	一、一六	一、一六
河南	五九、五九	一、一六	一、一六
河北	六〇、六〇	一、一六	一、一六
山西	六一、六一	一、一六	一、一六
陝西	六二、六二	一、一六	一、一六
四川	六三、六三	一、一六	一、一六
雲南	六四、六四	一、一六	一、一六
貴州	六五、六五	一、一六	一、一六
廣西	六六、六六	一、一六	一、一六
福建	六七、六七	一、一六	一、一六
浙江	六八、六八	一、一六	一、一六
江西	六九、六九	一、一六	一、一六
湖南	七〇、七〇	一、一六	一、一六
湖北	七一、七一	一、一六	一、一六
廣東	七二、七二	一、一六	一、一六
廣西	七三、七三	一、一六	一、一六
雲南	七四、七四	一、一六	一、一六
貴州	七五、七五	一、一六	一、一六
山東	七六、七六	一、一六	一、一六
河南	七七、七七	一、一六	一、一六
河北	七八、七八	一、一六	一、一六
山西	七九、七九	一、一六	一、一六
陝西	八〇、八〇	一、一六	一、一六
四川	八一、八一	一、一六	一、一六
雲南	八二、八二	一、一六	一、一六
貴州	八三、八三	一、一六	一、一六
廣西	八四、八四	一、一六	一、一六
福建	八五、八五	一、一六	一、一六
浙江	八六、八六	一、一六	一、一六
江西	八七、八七	一、一六	一、一六
湖南	八八、八八	一、一六	一、一六
湖北	八九、八九	一、一六	一、一六
廣東	九〇、九〇	一、一六	一、一六
廣西	九一、九一	一、一六	一、一六
雲南	九二、九二	一、一六	一、一六
貴州	九三、九三	一、一六	一、一六
山東	九四、九四	一、一六	一、一六
河南	九五、九五	一、一六	一、一六
河北	九六、九六	一、一六	一、一六
山西	九七、九七	一、一六	一、一六
陝西	九八、九八	一、一六	一、一六
四川	九九、九九	一、一六	一、一六
雲南	一〇〇、一〇〇	一、一六	一、一六

工種	(舊所)		(新所)		計
	蛇籠	植竹	土	石	
京畿	11	11	11	11	11
忠北	11	11	11	11	11
忠南	11	11	11	11	11
全北	11	11	11	11	11
全南	11	11	11	11	11
慶北	11	11	11	11	11
慶南	11	11	11	11	11
黄海	11	11	11	11	11
平南	11	11	11	11	11
平北	11	11	11	11	11
江原	11	11	11	11	11
成南	11	11	11	11	11
計	111	111	111	111	111

四、砂防工事工種細別 (大字は工費にして單位間なり)

備考 一米未満及二回未満は四捨五入せらるる爲、計に於て一致せざるものあり。

工種	計
蛇籠	111
植竹	111
土	111
石	111
混合	111

工種	(舊所)		(新所)		計
	土	石	土	石	
京畿	11	11	11	11	11
忠北	11	11	11	11	11
忠南	11	11	11	11	11
全北	11	11	11	11	11
全南	11	11	11	11	11
慶北	11	11	11	11	11
慶南	11	11	11	11	11
黄海	11	11	11	11	11
平南	11	11	11	11	11
平北	11	11	11	11	11
江原	11	11	11	11	11
成南	11	11	11	11	11
計	111	111	111	111	111

道名	種	防 補 植										計
		マ	カ	マ	マ	マ	マ	マ	マ	マ	マ	
平安南道	道	1	1	1	3	1	1	1	1	1	1	1
黄海	道	1	1	1	1	1	1	1	1	1	1	1
慶尙南道	道	1	1	1	1	1	1	1	1	1	1	1
慶尙北道	道	1	1	1	1	1	1	1	1	1	1	1
全羅南道	道	1	1	1	1	1	1	1	1	1	1	1
全羅北道	道	1	1	1	1	1	1	1	1	1	1	1
忠清南道	道	1	1	1	1	1	1	1	1	1	1	1
忠清北道	道	1	1	1	1	1	1	1	1	1	1	1
京畿道	道	1	1	1	1	1	1	1	1	1	1	1
道名	種	マ	カ	マ	マ	マ	マ	マ	マ	マ	マ	計
		1	1	1	1	1	1	1	1	1	1	1

(1) 砂防補植 (単位千本)

道名	種	防 補 植										計
		マ	カ	マ	マ	マ	マ	マ	マ	マ	マ	
平安南道	道	1	1	1	3	1	1	1	1	1	1	1
黄海	道	1	1	1	1	1	1	1	1	1	1	1
慶尙南道	道	1	1	1	1	1	1	1	1	1	1	1
慶尙北道	道	1	1	1	1	1	1	1	1	1	1	1
全羅南道	道	1	1	1	1	1	1	1	1	1	1	1
全羅北道	道	1	1	1	1	1	1	1	1	1	1	1
忠清南道	道	1	1	1	1	1	1	1	1	1	1	1
忠清北道	道	1	1	1	1	1	1	1	1	1	1	1
京畿道	道	1	1	1	1	1	1	1	1	1	1	1
道名	種	マ	カ	マ	マ	マ	マ	マ	マ	マ	マ	計
		1	1	1	1	1	1	1	1	1	1	1

備考 一、一米未満及一米未満を四捨五入せる爲、計に於て一致せざるものあり。
二、雜工中に在枝補植、各種實植、選搬道路修築等を含む。

道名	種	防 補 植										計
		マ	カ	マ	マ	マ	マ	マ	マ	マ	マ	
平安南道	道	1	1	1	3	1	1	1	1	1	1	1
黄海	道	1	1	1	1	1	1	1	1	1	1	1
慶尙南道	道	1	1	1	1	1	1	1	1	1	1	1
慶尙北道	道	1	1	1	1	1	1	1	1	1	1	1
全羅南道	道	1	1	1	1	1	1	1	1	1	1	1
全羅北道	道	1	1	1	1	1	1	1	1	1	1	1
忠清南道	道	1	1	1	1	1	1	1	1	1	1	1
忠清北道	道	1	1	1	1	1	1	1	1	1	1	1
京畿道	道	1	1	1	1	1	1	1	1	1	1	1
道名	種	マ	カ	マ	マ	マ	マ	マ	マ	マ	マ	計
		1	1	1	1	1	1	1	1	1	1	1

道名	實行面積	實行經費		計
		溪間工事	山腹工事	
京 畿 道	3,700,000	100,000	100,000	200,000
忠 清 北 道	1,700,000	50,000	50,000	100,000
忠 清 南 道	1,700,000	50,000	50,000	100,000
全 羅 北 道	1,700,000	50,000	50,000	100,000
全 羅 南 道	1,700,000	50,000	50,000	100,000
慶 尙 北 道	1,700,000	50,000	50,000	100,000
慶 尙 南 道	1,700,000	50,000	50,000	100,000
黃 海 道	1,700,000	50,000	50,000	100,000
平 安 北 道	1,700,000	50,000	50,000	100,000
平 安 南 道	1,700,000	50,000	50,000	100,000
江 原 道	1,700,000	50,000	50,000	100,000
咸 鏡 南 道	1,700,000	50,000	50,000	100,000
咸 鏡 北 道	1,700,000	50,000	50,000	100,000
計及平均	1,700,000	50,000	50,000	100,000
工事修繕費	1,700,000	50,000	50,000	100,000

備考 一、開未済は四捨五入せる爲、計に於て一致せざるものあり。

六、砂防工事一箇當實行經費 (單位圓)

二、其の他はアウセンマツ・バンクシャマツ・ヒロバハンノキ・クリ・クマギ・クワ・ノニレ等を含む。

道名	樹種	砂防新植		計
		マツ	その他	
平 安 北 道	マツ	1	1	2
江 原 道	マツ	1	1	2
咸 鏡 南 道	マツ	1	1	2
計		3	3	6
平 安 北 道	ア	1	1	2
江 原 道	ア	1	1	2
咸 鏡 南 道	ア	1	1	2
計		3	3	6
平 安 北 道	カ	1	1	2
江 原 道	カ	1	1	2
咸 鏡 南 道	カ	1	1	2
計		3	3	6
平 安 北 道	ク	1	1	2
江 原 道	ク	1	1	2
咸 鏡 南 道	ク	1	1	2
計		3	3	6
平 安 北 道	コ	1	1	2
江 原 道	コ	1	1	2
咸 鏡 南 道	コ	1	1	2
計		3	3	6
平 安 北 道	ク	1	1	2
江 原 道	ク	1	1	2
咸 鏡 南 道	ク	1	1	2
計		3	3	6
平 安 北 道	ク	1	1	2
江 原 道	ク	1	1	2
咸 鏡 南 道	ク	1	1	2
計		3	3	6
平 安 北 道	ク	1	1	2
江 原 道	ク	1	1	2
咸 鏡 南 道	ク	1	1	2
計		3	3	6

備考 一、一千本未満を四捨五入せる爲、計に於て一致せざるものあり。

昭和六年魚市場賣揚高調

昭和六年鮮内魚市場賣揚總數量九百二萬六千四百四十四貫、其の價額五百九十六萬二千五百七十圓にして、鮮内消費數量七百七十九萬九千七百三十三貫、價額五百十六萬五千六百二十圓、内地、移出數量八十二萬七千六百五十八貫、價額五十二萬百十五圓、外國輸出數量三千二百十九貫、價額一千六百七十五圓なり。

之を前年と比較するに、數量に於て三十八萬八百四十六貫、價額に於て四十一萬三千二百一圓の減少を見たり。此れ財界不況に伴ふ一般物價の下落に由るものにして、殊に外國輸出の激減したるは、從來重なる輸出先たりし支那市場が、全般の事變に依り殆ど貿易杜絶の状態に至れる結果なり。而して百萬圓以上賣揚高を有するは、京城水産市場、及釜山水産會社の二箇所とす。尙今年中新設したる魚市場は、全北裡里魚業市場、慶北水産株式會社、及西湖水産株式會社の三箇所なり。

魚市場賣揚高表 (昭和六年)

道名	市場數	總賣上高		朝鮮内消費		移出高		輸出高	
		數量	價額	數量	價額	數量	價額	數量	價額
京畿道	11	1,101,100	1,526,500	1,101,100	1,526,500	—	—	—	—
忠清北道	1	8,370	11,850.00	—	—	—	—	—	—
忠清南道	1	1,650	2,000.00	—	—	—	—	—	—



市場名	月次	水産市場		市場名	月次	水産市場	
		数量	金額			数量	金額
忠清北道	一月	1,000,000	1,000,000	同上	一月	1,000,000	1,000,000
	二月	1,000,000	1,000,000		二月	1,000,000	1,000,000
	三月	1,000,000	1,000,000		三月	1,000,000	1,000,000
	四月	1,000,000	1,000,000		四月	1,000,000	1,000,000
	五月	1,000,000	1,000,000		五月	1,000,000	1,000,000
	六月	1,000,000	1,000,000		六月	1,000,000	1,000,000
合計		6,000,000	6,000,000	合計		6,000,000	6,000,000

備考 全部鮮内消費。
以下各道も数量買、金額買とす。

市場名	月次	水産市場		市場名	月次	水産市場	
		数量	金額			数量	金額
京畿道	一月	1,000,000	1,000,000	同上	一月	1,000,000	1,000,000
	二月	1,000,000	1,000,000		二月	1,000,000	1,000,000
	三月	1,000,000	1,000,000		三月	1,000,000	1,000,000
	四月	1,000,000	1,000,000		四月	1,000,000	1,000,000
	五月	1,000,000	1,000,000		五月	1,000,000	1,000,000
	六月	1,000,000	1,000,000		六月	1,000,000	1,000,000
合計		6,000,000	6,000,000	合計		6,000,000	6,000,000

市場名	月次	水産市場		市場名	月次	水産市場	
		数量	金額			数量	金額
京畿道	一月	1,000,000	1,000,000	同上	一月	1,000,000	1,000,000
	二月	1,000,000	1,000,000		二月	1,000,000	1,000,000
	三月	1,000,000	1,000,000		三月	1,000,000	1,000,000
	四月	1,000,000	1,000,000		四月	1,000,000	1,000,000
	五月	1,000,000	1,000,000		五月	1,000,000	1,000,000
	六月	1,000,000	1,000,000		六月	1,000,000	1,000,000
合計		6,000,000	6,000,000	合計		6,000,000	6,000,000

市場名	月次	水産市場		市場名	月次	水産市場	
		数量	金額			数量	金額
京畿道	一月	1,000,000	1,000,000	同上	一月	1,000,000	1,000,000
	二月	1,000,000	1,000,000		二月	1,000,000	1,000,000
	三月	1,000,000	1,000,000		三月	1,000,000	1,000,000
	四月	1,000,000	1,000,000		四月	1,000,000	1,000,000
	五月	1,000,000	1,000,000		五月	1,000,000	1,000,000
	六月	1,000,000	1,000,000		六月	1,000,000	1,000,000
合計		6,000,000	6,000,000	合計		6,000,000	6,000,000

市場名	月次	備考 全部鮮内消費				
		魚大	魚北	魚鳥	魚大	魚大
		市	市	市	市	市
全羅北道 (其の1)	一月	1,850,000	1,850,000	1,850,000	1,850,000	1,850,000
	二月	1,850,000	1,850,000	1,850,000	1,850,000	1,850,000
	三月	1,850,000	1,850,000	1,850,000	1,850,000	1,850,000
	四月	1,850,000	1,850,000	1,850,000	1,850,000	1,850,000
	五月	1,850,000	1,850,000	1,850,000	1,850,000	1,850,000
	六月	1,850,000	1,850,000	1,850,000	1,850,000	1,850,000
計		11,100,000	11,100,000	11,100,000	11,100,000	11,100,000

同上 (其の2)

市場名	月次	備考 全部鮮内消費				
		魚大	魚北	魚鳥	魚大	魚大
		市	市	市	市	市
忠清南道 (其の1)	一月	1,850,000	1,850,000	1,850,000	1,850,000	1,850,000
	二月	1,850,000	1,850,000	1,850,000	1,850,000	1,850,000
	三月	1,850,000	1,850,000	1,850,000	1,850,000	1,850,000
	四月	1,850,000	1,850,000	1,850,000	1,850,000	1,850,000
	五月	1,850,000	1,850,000	1,850,000	1,850,000	1,850,000
	六月	1,850,000	1,850,000	1,850,000	1,850,000	1,850,000
計		11,100,000	11,100,000	11,100,000	11,100,000	11,100,000

市場名	月次	旭水		水産		袋水		魚光		合計
		数量	金額	数量	金額	数量	金額	数量	金額	
旭水市場	七月	1,488,000	1,488,000	1,488,000	1,488,000	1,488,000	1,488,000	1,488,000	1,488,000	5,952,000
	八月	1,488,000	1,488,000	1,488,000	1,488,000	1,488,000	1,488,000	1,488,000	1,488,000	5,952,000
	九月	1,488,000	1,488,000	1,488,000	1,488,000	1,488,000	1,488,000	1,488,000	1,488,000	5,952,000
	十月	1,488,000	1,488,000	1,488,000	1,488,000	1,488,000	1,488,000	1,488,000	1,488,000	5,952,000
	十一月	1,488,000	1,488,000	1,488,000	1,488,000	1,488,000	1,488,000	1,488,000	1,488,000	5,952,000
	十二月	1,488,000	1,488,000	1,488,000	1,488,000	1,488,000	1,488,000	1,488,000	1,488,000	5,952,000
	計		8,928,000	8,928,000	8,928,000	8,928,000	8,928,000	8,928,000	8,928,000	8,928,000

同上 (其の二)

市場名	月次	旭水		水産		袋水		魚光		合計
		数量	金額	数量	金額	数量	金額	数量	金額	
旭水市場	七月	1,488,000	1,488,000	1,488,000	1,488,000	1,488,000	1,488,000	1,488,000	1,488,000	5,952,000
	八月	1,488,000	1,488,000	1,488,000	1,488,000	1,488,000	1,488,000	1,488,000	1,488,000	5,952,000
	九月	1,488,000	1,488,000	1,488,000	1,488,000	1,488,000	1,488,000	1,488,000	1,488,000	5,952,000
	十月	1,488,000	1,488,000	1,488,000	1,488,000	1,488,000	1,488,000	1,488,000	1,488,000	5,952,000
	十一月	1,488,000	1,488,000	1,488,000	1,488,000	1,488,000	1,488,000	1,488,000	1,488,000	5,952,000
	十二月	1,488,000	1,488,000	1,488,000	1,488,000	1,488,000	1,488,000	1,488,000	1,488,000	5,952,000
	計		8,928,000	8,928,000	8,928,000	8,928,000	8,928,000	8,928,000	8,928,000	8,928,000

全羅南道 (其の二)

市場名	月次	合計		備考
		数量	金額	
鮮肉消費	一月	10,000,000	1,000,000,000	慶尚南道 (其の一)
魚三	一月	10,000,000	1,000,000,000	
水産	一月	10,000,000	1,000,000,000	
水産	一月	10,000,000	1,000,000,000	
水産	一月	10,000,000	1,000,000,000	
水産	一月	10,000,000	1,000,000,000	
水産	二月	10,000,000	1,000,000,000	慶尚南道 (其の一)
魚三	二月	10,000,000	1,000,000,000	
水産	二月	10,000,000	1,000,000,000	
水産	二月	10,000,000	1,000,000,000	
水産	二月	10,000,000	1,000,000,000	
水産	二月	10,000,000	1,000,000,000	
水産	三月	10,000,000	1,000,000,000	慶尚南道 (其の一)
魚三	三月	10,000,000	1,000,000,000	
水産	三月	10,000,000	1,000,000,000	
水産	三月	10,000,000	1,000,000,000	
水産	三月	10,000,000	1,000,000,000	
水産	三月	10,000,000	1,000,000,000	
水産	四月	10,000,000	1,000,000,000	慶尚南道 (其の一)
魚三	四月	10,000,000	1,000,000,000	
水産	四月	10,000,000	1,000,000,000	
水産	四月	10,000,000	1,000,000,000	
水産	四月	10,000,000	1,000,000,000	
水産	四月	10,000,000	1,000,000,000	
水産	五月	10,000,000	1,000,000,000	慶尚南道 (其の一)
魚三	五月	10,000,000	1,000,000,000	
水産	五月	10,000,000	1,000,000,000	
水産	五月	10,000,000	1,000,000,000	
水産	五月	10,000,000	1,000,000,000	
水産	五月	10,000,000	1,000,000,000	
水産	六月	10,000,000	1,000,000,000	慶尚南道 (其の一)
魚三	六月	10,000,000	1,000,000,000	
水産	六月	10,000,000	1,000,000,000	
水産	六月	10,000,000	1,000,000,000	
水産	六月	10,000,000	1,000,000,000	
水産	六月	10,000,000	1,000,000,000	

市場名	月次	合計		備考
		数量	金額	
鮮肉消費	一月	10,000,000	1,000,000,000	慶尚北道 (其の一)
魚三	一月	10,000,000	1,000,000,000	
水産	一月	10,000,000	1,000,000,000	
水産	一月	10,000,000	1,000,000,000	
水産	一月	10,000,000	1,000,000,000	
水産	一月	10,000,000	1,000,000,000	
水産	二月	10,000,000	1,000,000,000	慶尚北道 (其の一)
魚三	二月	10,000,000	1,000,000,000	
水産	二月	10,000,000	1,000,000,000	
水産	二月	10,000,000	1,000,000,000	
水産	二月	10,000,000	1,000,000,000	
水産	二月	10,000,000	1,000,000,000	
水産	三月	10,000,000	1,000,000,000	慶尚北道 (其の一)
魚三	三月	10,000,000	1,000,000,000	
水産	三月	10,000,000	1,000,000,000	
水産	三月	10,000,000	1,000,000,000	
水産	三月	10,000,000	1,000,000,000	
水産	三月	10,000,000	1,000,000,000	
水産	四月	10,000,000	1,000,000,000	慶尚北道 (其の一)
魚三	四月	10,000,000	1,000,000,000	
水産	四月	10,000,000	1,000,000,000	
水産	四月	10,000,000	1,000,000,000	
水産	四月	10,000,000	1,000,000,000	
水産	四月	10,000,000	1,000,000,000	
水産	五月	10,000,000	1,000,000,000	慶尚北道 (其の一)
魚三	五月	10,000,000	1,000,000,000	
水産	五月	10,000,000	1,000,000,000	
水産	五月	10,000,000	1,000,000,000	
水産	五月	10,000,000	1,000,000,000	
水産	五月	10,000,000	1,000,000,000	
水産	六月	10,000,000	1,000,000,000	慶尚北道 (其の一)
魚三	六月	10,000,000	1,000,000,000	
水産	六月	10,000,000	1,000,000,000	
水産	六月	10,000,000	1,000,000,000	
水産	六月	10,000,000	1,000,000,000	
水産	六月	10,000,000	1,000,000,000	

市場名	月次	魚平		水産		合計	市場名	月次	魚平		水産		合計
		数量	金額	数量	金額				数量	金額	数量	金額	
平 安 南 道 (其の二)	七月	11,000,000	11,000,000	3,800,000	3,800,000	14,800,000	同 上 (其の二)	七月	11,000,000	11,000,000	3,800,000	3,800,000	14,800,000
	八月	11,000,000	11,000,000	3,800,000	3,800,000	14,800,000		八月	11,000,000	11,000,000	3,800,000	3,800,000	14,800,000
	九月	11,000,000	11,000,000	3,800,000	3,800,000	14,800,000		九月	11,000,000	11,000,000	3,800,000	3,800,000	14,800,000
	十月	11,000,000	11,000,000	3,800,000	3,800,000	14,800,000		十月	11,000,000	11,000,000	3,800,000	3,800,000	14,800,000
	十一月	11,000,000	11,000,000	3,800,000	3,800,000	14,800,000		十一月	11,000,000	11,000,000	3,800,000	3,800,000	14,800,000
	十二月	11,000,000	11,000,000	3,800,000	3,800,000	14,800,000		十二月	11,000,000	11,000,000	3,800,000	3,800,000	14,800,000
計		66,000,000	66,000,000	22,800,000	22,800,000	88,800,000		66,000,000	66,000,000	22,800,000	22,800,000	88,800,000	

市場名	月次	魚三		水産		合計	市場名	月次	魚三		水産		合計
		数量	金額	数量	金額				数量	金額	数量	金額	
同 上 (其の二)	七月	11,000,000	11,000,000	3,800,000	3,800,000	14,800,000	同 上 (其の二)	七月	11,000,000	11,000,000	3,800,000	3,800,000	14,800,000
	八月	11,000,000	11,000,000	3,800,000	3,800,000	14,800,000		八月	11,000,000	11,000,000	3,800,000	3,800,000	14,800,000
	九月	11,000,000	11,000,000	3,800,000	3,800,000	14,800,000		九月	11,000,000	11,000,000	3,800,000	3,800,000	14,800,000
	十月	11,000,000	11,000,000	3,800,000	3,800,000	14,800,000		十月	11,000,000	11,000,000	3,800,000	3,800,000	14,800,000
	十一月	11,000,000	11,000,000	3,800,000	3,800,000	14,800,000		十一月	11,000,000	11,000,000	3,800,000	3,800,000	14,800,000
	十二月	11,000,000	11,000,000	3,800,000	3,800,000	14,800,000		十二月	11,000,000	11,000,000	3,800,000	3,800,000	14,800,000
計		66,000,000	66,000,000	22,800,000	22,800,000	88,800,000		66,000,000	66,000,000	22,800,000	22,800,000	88,800,000	

市場名	月次	内地移出		鮮内消費		合計		西庄株式会社		第二魚市場		市場名	月次		
		金額	数量	金額	数量	金額	数量	金額	数量	金額	数量				
西庄株式会社 第二魚市場	七月	1,170,000	8,111.00	3,310,000	23,910.00	4,480,000	32,021.00	1,170,000	8,111.00	3,310,000	23,910.00	威鏡南道 (其の二)	一月		
	八月	2,200,000	15,800.00	3,310,000	23,910.00	5,510,000	40,710.00	2,200,000	15,800.00	3,310,000	23,910.00		二月		
	九月	1,600,000	11,700.00	3,310,000	23,910.00	4,910,000	35,610.00	1,600,000	11,700.00	3,310,000	23,910.00		三月		
	十月	1,300,000	9,500.00	3,310,000	23,910.00	4,610,000	33,410.00	1,300,000	9,500.00	3,310,000	23,910.00		四月		
	十一月	1,200,000	8,700.00	3,310,000	23,910.00	4,510,000	32,610.00	1,200,000	8,700.00	3,310,000	23,910.00		五月		
	十二月	1,600,000	11,700.00	3,310,000	23,910.00	4,910,000	35,610.00	1,600,000	11,700.00	3,310,000	23,910.00		六月		
	計														

市場名	月次	合計		魚龍市		魚新市		市場名	月次	
		金額	数量	金額	数量	金額	数量			
魚龍市 魚新市	七月	6,300,000	45,000.00	1,700,000	12,500.00	4,600,000	32,500.00	平安北道 (其の二)	一月	
	八月	5,500,000	39,500.00	1,500,000	11,000.00	4,000,000	28,500.00		二月	
	九月	4,900,000	35,500.00	1,300,000	9,500.00	3,600,000	26,000.00		三月	
	十月	4,500,000	32,500.00	1,200,000	8,700.00	3,300,000	23,800.00		四月	
	十一月	4,000,000	29,000.00	1,100,000	8,000.00	2,900,000	21,000.00		五月	
	十二月	3,800,000	27,500.00	1,000,000	7,300.00	2,800,000	20,200.00		六月	
	計									

市場名	月	魚市		合計	鮮内消費	内地移出	外國輸出
		数量	價額				
		次	次				
市場名	七月	17,000	1,400,000	17,000	1,400,000	-	-
	八月	18,000	1,500,000	18,000	1,500,000	-	-
	九月	19,000	1,600,000	19,000	1,600,000	-	-
	十月	20,000	1,700,000	20,000	1,700,000	-	-
	十一月	21,000	1,800,000	21,000	1,800,000	-	-
	十二月	22,000	1,900,000	22,000	1,900,000	-	-
	計	126,000	10,500,000	126,000	10,500,000	-	-

同上 (其の二)

市場名	月	魚市		合計	鮮内消費	内地移出	外國輸出
		数量	價額				
		次	次				
市場名	一月	15,000	1,200,000	15,000	1,200,000	-	-
	二月	16,000	1,300,000	16,000	1,300,000	-	-
	三月	17,000	1,400,000	17,000	1,400,000	-	-
	四月	18,000	1,500,000	18,000	1,500,000	-	-
	五月	19,000	1,600,000	19,000	1,600,000	-	-
	六月	20,000	1,700,000	20,000	1,700,000	-	-

同上 (其の二)

外國輸出	內地移出	
	價額	數量
1	3,252,300.00	2,122,000
1	3,010,000.00	1,922,000
1	3,420,000.00	2,022,000
1	3,110,000.00	1,912,000
1	3,220,000.00	2,022,000
1	3,120,000.00	1,912,000
1	3,120,000.00	1,912,000
1	3,120,000.00	1,912,000
1	3,120,000.00	1,912,000
1	3,120,000.00	1,912,000
1	3,120,000.00	1,912,000

區別	月次	鮮內消費		內地移出		外國輸出		總計	
		價額	數量	價額	數量	價額	數量		
國內	七月	3,252,300.00	2,122,000	3,010,000.00	1,922,000	3,420,000.00	2,022,000	9,682,300.00	
	八月	3,010,000.00	1,922,000	3,420,000.00	2,022,000	3,110,000.00	1,912,000	13,062,300.00	
	九月	3,420,000.00	2,022,000	3,110,000.00	1,912,000	3,220,000.00	2,022,000	12,772,300.00	
	十月	3,110,000.00	1,912,000	3,220,000.00	2,022,000	3,120,000.00	1,912,000	12,662,300.00	
	十一月	3,220,000.00	2,022,000	3,120,000.00	1,912,000	3,120,000.00	1,912,000	12,592,300.00	
	十二月	3,120,000.00	1,912,000	3,120,000.00	1,912,000	3,120,000.00	1,912,000	12,462,300.00	
	計		22,272,300.00	13,812,000	22,272,300.00	13,812,000	22,272,300.00	13,812,000	124,662,300.00
	同上								
	同上								
	同上								
	同上								
	同上								

昭和六年度交通事故

昭和六年中交通機關に依る、事故件數四千四百九十四件、死者三百八十人、傷者一千九百八十九人、内自動車に依る事故は三千四十三件、死者百十八人、傷者一千四百八十五人にして、全死傷者の六割六分を占む。又鐵道(私設鐵道)に依る事故は一千七十三件、死者二百四十九人、傷者二百二十八人にして、死者に於ては全死者の七割を占む。今前年度との比較、及種類、道別を示せば左の通りである。

交通事故前年度との比較

種別	昭和五年中			昭和六年中			増減比較
	件數	死者	傷者	件數	死者	傷者	
自動車	二、八三四	一〇二	一、五二〇	三、〇四三	一一八	一、四八五	一六七
私設鐵道	一、五一〇	四三三	一、五二〇	一、四八五	三七八	一、四八五	二
電 車	六	六	六	一三	一三	一三	一三
鐵道	三二四	三二四	三二四	二七六	二七六	二七六	一五
私設鐵道	一三〇	一三〇	一三〇	一二六	一二六	一二六	三
鐵道	一九	一九	一九	三〇	三〇	三〇	一七八
私設鐵道	六〇	六〇	六〇	五〇	五〇	五〇	一七

種別	電車						私設						國有						鐵道							
	共同		違法		取捨		共同		違法		取捨		共同		違法		取捨		共同		違法		取捨			
	計	他	計	他	計	他	計	他	計	他	計	他	計	他	計	他	計	他	計	他	計	他	計	他		
事故	1	0	1	0	1	0	1	0	1	0	1	0	1	0	1	0	1	0	1	0	1	0	1	0	1	0
死亡	0	0	0	0	0	0	0	0	0	0	0	0	0	0	0	0	0	0	0	0	0	0	0	0	0	0
傷	0	0	0	0	0	0	0	0	0	0	0	0	0	0	0	0	0	0	0	0	0	0	0	0	0	0
違反	0	0	0	0	0	0	0	0	0	0	0	0	0	0	0	0	0	0	0	0	0	0	0	0	0	0
取捨	0	0	0	0	0	0	0	0	0	0	0	0	0	0	0	0	0	0	0	0	0	0	0	0	0	0
其他	0	0	0	0	0	0	0	0	0	0	0	0	0	0	0	0	0	0	0	0	0	0	0	0	0	0
合計	1	0	1	0	1	0	1	0	1	0	1	0	1	0	1	0	1	0	1	0	1	0	1	0	1	0

昭和六年中各道別交通機關に依る事故調査

種別	電車				自働				自動車				電													
	共同		違法		共同		違法		共同		違法		共同		違法											
	計	他	計	他	計	他	計	他	計	他	計	他	計	他	計	他										
事故	1	0	1	0	1	0	1	0	1	0	1	0	1	0	1	0	1	0	1	0	1	0	1	0	1	0
死亡	0	0	0	0	0	0	0	0	0	0	0	0	0	0	0	0	0	0	0	0	0	0	0	0	0	0
傷	0	0	0	0	0	0	0	0	0	0	0	0	0	0	0	0	0	0	0	0	0	0	0	0	0	0
違反	0	0	0	0	0	0	0	0	0	0	0	0	0	0	0	0	0	0	0	0	0	0	0	0	0	0
取捨	0	0	0	0	0	0	0	0	0	0	0	0	0	0	0	0	0	0	0	0	0	0	0	0	0	0
其他	0	0	0	0	0	0	0	0	0	0	0	0	0	0	0	0	0	0	0	0	0	0	0	0	0	0
合計	1	0	1	0	1	0	1	0	1	0	1	0	1	0	1	0	1	0	1	0	1	0	1	0	1	0

交通機關に依る事故調査 (自昭和六年七月一日 至昭和六年十二月末日)

院名	昭和五年				昭和六年				増減
	普通		通者		普通		通者		
	入院	外來	巡回診療	平均日患者	入院	外來	巡回診療	平均日患者	
水原	五六六	一三五	一	一五五	三〇〇	三六六	一	一四九	一〇〇
總計	延入 一八〇〇	延入 一〇〇〇	延入 一八〇〇	延入 一〇〇〇	延入 一八〇〇	延入 一〇〇〇	延入 一八〇〇	延入 一〇〇〇	延入 一八〇〇
總計	延入 一八〇〇	延入 一〇〇〇	延入 一八〇〇	延入 一〇〇〇	延入 一八〇〇	延入 一〇〇〇	延入 一八〇〇	延入 一〇〇〇	延入 一八〇〇

昭和六年道立醫院患者表 (其の一)

道立醫院診療患者比較表

道名	種別	昭和五年		昭和六年		増減
		件數	死傷	件數	死傷	
京畿道	自動車	七〇	三	七〇	三	〇
忠清北道	電車	一	〇	一	〇	〇
忠清南道	電車	一	〇	一	〇	〇
全羅北道	私設鐵道	九	〇	九	〇	〇
全羅南道	國有鐵道	一	〇	一	〇	〇
慶尙北道	電車	一	〇	一	〇	〇
慶尙南道	私設鐵道	一	〇	一	〇	〇
黃海道	國有鐵道	一	〇	一	〇	〇
平安南道	電車	一	〇	一	〇	〇
平安北道	私設鐵道	一	〇	一	〇	〇
江原道	國有鐵道	一	〇	一	〇	〇
咸鏡南道	電車	一	〇	一	〇	〇
咸鏡北道	私設鐵道	一	〇	一	〇	〇
合計		一〇〇	三	一〇〇	三	〇

院名	入院		外來		巡回診療		外來計		計		平均日患者
	人数	治療日数	人数	治療日数	人数	治療日数	人数	治療日数	人数	治療日数	

合計	2,323	16,431	2,323	16,431	—	—	2,323	16,431	2,323	16,431	7.1
開州	—	—	—	—	—	—	—	—	—	—	—
水原	—	—	—	—	—	—	—	—	—	—	—
院名	—	—	—	—	—	—	—	—	—	—	—
同	—	—	—	—	—	—	—	—	—	—	—
上	—	—	—	—	—	—	—	—	—	—	—
(其の二)	—	—	—	—	—	—	—	—	—	—	—
義州	—	—	—	—	—	—	—	—	—	—	—
楚山	—	—	—	—	—	—	—	—	—	—	—
江界	—	—	—	—	—	—	—	—	—	—	—
江川	—	—	—	—	—	—	—	—	—	—	—
泰川	—	—	—	—	—	—	—	—	—	—	—
江陵	—	—	—	—	—	—	—	—	—	—	—
鐵原	—	—	—	—	—	—	—	—	—	—	—
咸興	—	—	—	—	—	—	—	—	—	—	—
惠山	—	—	—	—	—	—	—	—	—	—	—
羅市	—	—	—	—	—	—	—	—	—	—	—
咸津	—	—	—	—	—	—	—	—	—	—	—
會津	—	—	—	—	—	—	—	—	—	—	—
同	—	—	—	—	—	—	—	—	—	—	—
開州	—	—	—	—	—	—	—	—	—	—	—
合計	—	—	—	—	—	—	—	—	—	—	—

開城	—	—	—	—	—	—	—	—	—	—	—	—
清州	—	—	—	—	—	—	—	—	—	—	—	—
公州	—	—	—	—	—	—	—	—	—	—	—	—
大田	—	—	—	—	—	—	—	—	—	—	—	—
群山	—	—	—	—	—	—	—	—	—	—	—	—
全州	—	—	—	—	—	—	—	—	—	—	—	—
南原	—	—	—	—	—	—	—	—	—	—	—	—
光州	—	—	—	—	—	—	—	—	—	—	—	—
順天	—	—	—	—	—	—	—	—	—	—	—	—
濟州	—	—	—	—	—	—	—	—	—	—	—	—
大邱	—	—	—	—	—	—	—	—	—	—	—	—
安東	—	—	—	—	—	—	—	—	—	—	—	—
金泉	—	—	—	—	—	—	—	—	—	—	—	—
馬山	—	—	—	—	—	—	—	—	—	—	—	—
香山	—	—	—	—	—	—	—	—	—	—	—	—
海州	—	—	—	—	—	—	—	—	—	—	—	—
沙里院	—	—	—	—	—	—	—	—	—	—	—	—
平壤	—	—	—	—	—	—	—	—	—	—	—	—
鎮南浦	—	—	—	—	—	—	—	—	—	—	—	—
新義州	—	—	—	—	—	—	—	—	—	—	—	—



院名	入院		合計		患者		平均日患者		巡回診療	
	人数	治療日数	人数	治療日数	人数	治療日数	人数	治療日数	回数	患者数
江界	1,200	1,200	1,200	1,200	1,200	1,200	1,200	1,200	1	1
春川	1,200	1,200	1,200	1,200	1,200	1,200	1,200	1,200	1	1
江陵	1,200	1,200	1,200	1,200	1,200	1,200	1,200	1,200	1	1
鐵原	1,200	1,200	1,200	1,200	1,200	1,200	1,200	1,200	1	1
成興	1,200	1,200	1,200	1,200	1,200	1,200	1,200	1,200	1	1
惠山	1,200	1,200	1,200	1,200	1,200	1,200	1,200	1,200	1	1
羅南	1,200	1,200	1,200	1,200	1,200	1,200	1,200	1,200	1	1
城津	1,200	1,200	1,200	1,200	1,200	1,200	1,200	1,200	1	1
會泉	1,200	1,200	1,200	1,200	1,200	1,200	1,200	1,200	1	1
間島	1,200	1,200	1,200	1,200	1,200	1,200	1,200	1,200	1	1
合計	1,200	1,200	1,200	1,200	1,200	1,200	1,200	1,200	1	1

同上 (其の三)

院名	入院		合計		患者		平均日患者		巡回診療	
	人数	治療日数	人数	治療日数	人数	治療日数	人数	治療日数	回数	患者数
江界	1,200	1,200	1,200	1,200	1,200	1,200	1,200	1,200	1	1
春川	1,200	1,200	1,200	1,200	1,200	1,200	1,200	1,200	1	1
江陵	1,200	1,200	1,200	1,200	1,200	1,200	1,200	1,200	1	1
鐵原	1,200	1,200	1,200	1,200	1,200	1,200	1,200	1,200	1	1
成興	1,200	1,200	1,200	1,200	1,200	1,200	1,200	1,200	1	1
惠山	1,200	1,200	1,200	1,200	1,200	1,200	1,200	1,200	1	1
羅南	1,200	1,200	1,200	1,200	1,200	1,200	1,200	1,200	1	1
城津	1,200	1,200	1,200	1,200	1,200	1,200	1,200	1,200	1	1
會泉	1,200	1,200	1,200	1,200	1,200	1,200	1,200	1,200	1	1
間島	1,200	1,200	1,200	1,200	1,200	1,200	1,200	1,200	1	1
合計	1,200	1,200	1,200	1,200	1,200	1,200	1,200	1,200	1	1

江	鐵	成	惠	羅	城	會	同	合
陵	原	興	山	南	津	寧	島	計
五,六三	一,〇八	二,三三	五,八七	一,二二	九,五〇	三,〇〇	三,〇〇	二〇,七五
一七,〇〇	九,八二	九,四七	六,四七	三,〇〇	二,八八	三,〇〇	三,〇〇	九三,八七
一七,〇〇	一,九七	三,九七	九,四七	三,〇〇	二,八八	三,〇〇	三,〇〇	一,〇〇九,八七
三,七六	一,〇〇	二,七六	九,四七	三,〇〇	二,八八	三,〇〇	三,〇〇	一,〇〇九,八七
一〇,七六	一,〇〇	二,七六	九,四七	三,〇〇	二,八八	三,〇〇	三,〇〇	一,〇〇九,八七
一〇,七六	一,〇〇	二,七六	九,四七	三,〇〇	二,八八	三,〇〇	三,〇〇	一,〇〇九,八七
一〇,七六	一,〇〇	二,七六	九,四七	三,〇〇	二,八八	三,〇〇	三,〇〇	一,〇〇九,八七
一〇,七六	一,〇〇	二,七六	九,四七	三,〇〇	二,八八	三,〇〇	三,〇〇	一,〇〇九,八七
一〇,七六	一,〇〇	二,七六	九,四七	三,〇〇	二,八八	三,〇〇	三,〇〇	一,〇〇九,八七

群	全	南	光	順	濟	大	安	金	馬	晉	海	沙	平	鎮	新	義	楚	江	泰
山	州	原	州	天	州	邱	東	泉	山	州	州	院	壤	浦	州	州	山	界	川
一,六三	八,二二	一,〇八	二,八八	三,〇〇	三,〇〇	三,〇〇	三,〇〇	三,〇〇	三,〇〇	三,〇〇	三,〇〇	三,〇〇	三,〇〇	三,〇〇	三,〇〇	三,〇〇	三,〇〇	三,〇〇	三,〇〇
三,〇〇	三,〇〇	三,〇〇	三,〇〇	三,〇〇	三,〇〇	三,〇〇	三,〇〇	三,〇〇	三,〇〇	三,〇〇	三,〇〇	三,〇〇	三,〇〇	三,〇〇	三,〇〇	三,〇〇	三,〇〇	三,〇〇	三,〇〇
三,〇〇	三,〇〇	三,〇〇	三,〇〇	三,〇〇	三,〇〇	三,〇〇	三,〇〇	三,〇〇	三,〇〇	三,〇〇	三,〇〇	三,〇〇	三,〇〇	三,〇〇	三,〇〇	三,〇〇	三,〇〇	三,〇〇	三,〇〇
三,〇〇	三,〇〇	三,〇〇	三,〇〇	三,〇〇	三,〇〇	三,〇〇	三,〇〇	三,〇〇	三,〇〇	三,〇〇	三,〇〇	三,〇〇	三,〇〇	三,〇〇	三,〇〇	三,〇〇	三,〇〇	三,〇〇	三,〇〇
三,〇〇	三,〇〇	三,〇〇	三,〇〇	三,〇〇	三,〇〇	三,〇〇	三,〇〇	三,〇〇	三,〇〇	三,〇〇	三,〇〇	三,〇〇	三,〇〇	三,〇〇	三,〇〇	三,〇〇	三,〇〇	三,〇〇	三,〇〇
三,〇〇	三,〇〇	三,〇〇	三,〇〇	三,〇〇	三,〇〇	三,〇〇	三,〇〇	三,〇〇	三,〇〇	三,〇〇	三,〇〇	三,〇〇	三,〇〇	三,〇〇	三,〇〇	三,〇〇	三,〇〇	三,〇〇	三,〇〇
三,〇〇	三,〇〇	三,〇〇	三,〇〇	三,〇〇	三,〇〇	三,〇〇	三,〇〇	三,〇〇	三,〇〇	三,〇〇	三,〇〇	三,〇〇	三,〇〇	三,〇〇	三,〇〇	三,〇〇	三,〇〇	三,〇〇	三,〇〇
三,〇〇	三,〇〇	三,〇〇	三,〇〇	三,〇〇	三,〇〇	三,〇〇	三,〇〇	三,〇〇	三,〇〇	三,〇〇	三,〇〇	三,〇〇	三,〇〇	三,〇〇	三,〇〇	三,〇〇	三,〇〇	三,〇〇	三,〇〇
三,〇〇	三,〇〇	三,〇〇	三,〇〇	三,〇〇	三,〇〇	三,〇〇	三,〇〇	三,〇〇	三,〇〇	三,〇〇	三,〇〇	三,〇〇	三,〇〇	三,〇〇	三,〇〇	三,〇〇	三,〇〇	三,〇〇	三,〇〇

三月下旬

本年	前年	本年	前年	本年	前年
1936	1935	1936	1935	1936	1935
輸出	輸出	移	川	合	計
1936	1935	1936	1935	1936	1935

三月中米及粟輸移出入高

(イ) 米輸移出高 (粟米に換算單位石)

三月中米及粟輸移出入高	七	三月中朝鮮簡易生命保險事業概況	一一二
二月中米及大豆輸移出額	七六	小包郵便物數	一一三
二月中朝鮮對內地貿易概算額	八〇	一月中電報通數及料金比較	一一三
三月中朝鮮對外國貿易概算額	八五	一月中電話通數及料金比較	一一五
二月中小賣物價	八九	一月中船路標識通過及出入船舶	一一六
二月中貨銀額	九二	二月中船路標識通過及出入船舶	一一八
工場賃銀額	九六	三月中現在各刑務所所在人員	一二〇
二月中傳染病統計表	九八	二月中指紋に關する統計	一二三
二月中懷胎發生表	一〇九	二月中各地重要物價表	一二三
二月中移出牛頭	一一〇	三月中各地重要物價表	一二四

目次

雜錄

仕向地別	十一月以降累計		三月下旬計(三月)		十一月以降累計		三月下旬計(三月)	
	本年	前年	本年	前年	本年	前年	本年	前年
計(三)	1,135,000	1,135,000	260,000	260,000	1,135,000	1,135,000	260,000	260,000
米	1,000,000	1,000,000	200,000	200,000	1,000,000	1,000,000	200,000	200,000
大豆	135,000	135,000	60,000	60,000	135,000	135,000	60,000	60,000

(口) 米輸移入高 (單位石)

仕向地別	十一月以降累計		三月下旬計(三月)		十一月以降累計		三月下旬計(三月)	
	本年	前年	本年	前年	本年	前年	本年	前年
計(三)	1,135,000	1,135,000	260,000	260,000	1,135,000	1,135,000	260,000	260,000
米	1,000,000	1,000,000	200,000	200,000	1,000,000	1,000,000	200,000	200,000
大豆	135,000	135,000	60,000	60,000	135,000	135,000	60,000	60,000

(ハ) 粟輸移入高 (單位石)

仕向地別	十一月以降累計		三月下旬計(三月)		十一月以降累計		三月下旬計(三月)	
	本年	前年	本年	前年	本年	前年	本年	前年
計(三)	1,135,000	1,135,000	260,000	260,000	1,135,000	1,135,000	260,000	260,000
米	1,000,000	1,000,000	200,000	200,000	1,000,000	1,000,000	200,000	200,000
大豆	135,000	135,000	60,000	60,000	135,000	135,000	60,000	60,000

昭和七年二月中米及大豆輸移出額調 (單位石)

一、輸移出仕向地別

仕向地別	十一月以降累計		三月下旬計(三月)		十一月以降累計		三月下旬計(三月)	
	本年	前年	本年	前年	本年	前年	本年	前年
計(三)	1,135,000	1,135,000	260,000	260,000	1,135,000	1,135,000	260,000	260,000
米	1,000,000	1,000,000	200,000	200,000	1,000,000	1,000,000	200,000	200,000
大豆	135,000	135,000	60,000	60,000	135,000	135,000	60,000	60,000

仕向地別	十一月以降累計		三月下旬計(三月)		十一月以降累計		三月下旬計(三月)	
	本年	前年	本年	前年	本年	前年	本年	前年
計(三)	1,135,000	1,135,000	260,000	260,000	1,135,000	1,135,000	260,000	260,000
米	1,000,000	1,000,000	200,000	200,000	1,000,000	1,000,000	200,000	200,000
大豆	135,000	135,000	60,000	60,000	135,000	135,000	60,000	60,000

二、輸移出港別

港別	十一月以降累計		三月下旬計(三月)		十一月以降累計		三月下旬計(三月)	
	本年	前年	本年	前年	本年	前年	本年	前年
計(三)	1,135,000	1,135,000	260,000	260,000	1,135,000	1,135,000	260,000	260,000
米	1,000,000	1,000,000	200,000	200,000	1,000,000	1,000,000	200,000	200,000
大豆	135,000	135,000	60,000	60,000	135,000	135,000	60,000	60,000

木 油
其 他
合 計

木油	1,200,000	1,200,000	1,200,000	1,200,000	1,200,000
其他	1,200,000	1,200,000	1,200,000	1,200,000	1,200,000
合計	2,400,000	2,400,000	2,400,000	2,400,000	2,400,000

一月中朝鮮對內地貿易概算額

(單位圓△印減)

移出人品價額

品名	二 月		一 月		降果計
	本年	前年	本年	前年	
移出	1,200,000	1,200,000	1,200,000	1,200,000	1,200,000
移入	1,200,000	1,200,000	1,200,000	1,200,000	1,200,000
合計	2,400,000	2,400,000	2,400,000	2,400,000	2,400,000

移出重要品價額

品名	二 月		一 月		降果計
	本年	前年	本年	前年	
米	1,200,000	1,200,000	1,200,000	1,200,000	1,200,000
大豆	1,200,000	1,200,000	1,200,000	1,200,000	1,200,000
其他	1,200,000	1,200,000	1,200,000	1,200,000	1,200,000
合計	3,600,000	3,600,000	3,600,000	3,600,000	3,600,000

鮮 乾 魚
乾 魚
魚 油
牛 皮
糖 蜜
生 絲
生 絲
生 絲
石 炭
金 礦
鐵 礦
鐵 礦
牛 乳
洋 紙
木 材
海 藻
其 他 諸 品

鮮乾魚	1,200,000	1,200,000	1,200,000	1,200,000	1,200,000
乾魚	1,200,000	1,200,000	1,200,000	1,200,000	1,200,000
魚油	1,200,000	1,200,000	1,200,000	1,200,000	1,200,000
牛皮	1,200,000	1,200,000	1,200,000	1,200,000	1,200,000
糖蜜	1,200,000	1,200,000	1,200,000	1,200,000	1,200,000
生絲	1,200,000	1,200,000	1,200,000	1,200,000	1,200,000
石炭	1,200,000	1,200,000	1,200,000	1,200,000	1,200,000
金礦	1,200,000	1,200,000	1,200,000	1,200,000	1,200,000
鐵礦	1,200,000	1,200,000	1,200,000	1,200,000	1,200,000
牛乳	1,200,000	1,200,000	1,200,000	1,200,000	1,200,000
洋紙	1,200,000	1,200,000	1,200,000	1,200,000	1,200,000
木材	1,200,000	1,200,000	1,200,000	1,200,000	1,200,000
海藻	1,200,000	1,200,000	1,200,000	1,200,000	1,200,000
其他諸品	1,200,000	1,200,000	1,200,000	1,200,000	1,200,000

品名	本年	前年	増減	本年	前年	増減
太枝布	1,000,000	1,000,000	0	1,000,000	1,000,000	0
綿子	1,000,000	1,000,000	0	1,000,000	1,000,000	0
其他の綿織物	1,000,000	1,000,000	0	1,000,000	1,000,000	0
絹織物	1,000,000	1,000,000	0	1,000,000	1,000,000	0
漁網及漁網地	1,000,000	1,000,000	0	1,000,000	1,000,000	0
洋紙	1,000,000	1,000,000	0	1,000,000	1,000,000	0
其他の紙類	1,000,000	1,000,000	0	1,000,000	1,000,000	0
炭	1,000,000	1,000,000	0	1,000,000	1,000,000	0
セメント	1,000,000	1,000,000	0	1,000,000	1,000,000	0
陶器	1,000,000	1,000,000	0	1,000,000	1,000,000	0
鉄板	1,000,000	1,000,000	0	1,000,000	1,000,000	0
鉄管	1,000,000	1,000,000	0	1,000,000	1,000,000	0
釘	1,000,000	1,000,000	0	1,000,000	1,000,000	0
鋼材	1,000,000	1,000,000	0	1,000,000	1,000,000	0
木材	1,000,000	1,000,000	0	1,000,000	1,000,000	0
肥料	1,000,000	1,000,000	0	1,000,000	1,000,000	0

品名	本年			前年			増減
	本年	前年	増減	本年	前年	増減	
合計	100,000,000	100,000,000	0	100,000,000	100,000,000	0	0
米	30,000,000	30,000,000	0	30,000,000	30,000,000	0	0
小麦	10,000,000	10,000,000	0	10,000,000	10,000,000	0	0
砂糖	10,000,000	10,000,000	0	10,000,000	10,000,000	0	0
清酒	10,000,000	10,000,000	0	10,000,000	10,000,000	0	0
麥酒	10,000,000	10,000,000	0	10,000,000	10,000,000	0	0
菜油	10,000,000	10,000,000	0	10,000,000	10,000,000	0	0
揮発油	10,000,000	10,000,000	0	10,000,000	10,000,000	0	0
安全マッチ	10,000,000	10,000,000	0	10,000,000	10,000,000	0	0
安んず	10,000,000	10,000,000	0	10,000,000	10,000,000	0	0
生糸	10,000,000	10,000,000	0	10,000,000	10,000,000	0	0
絹織物	10,000,000	10,000,000	0	10,000,000	10,000,000	0	0
洋紙	10,000,000	10,000,000	0	10,000,000	10,000,000	0	0
其他の紙類	10,000,000	10,000,000	0	10,000,000	10,000,000	0	0
炭	10,000,000	10,000,000	0	10,000,000	10,000,000	0	0
セメント	10,000,000	10,000,000	0	10,000,000	10,000,000	0	0
陶器	10,000,000	10,000,000	0	10,000,000	10,000,000	0	0
鉄板	10,000,000	10,000,000	0	10,000,000	10,000,000	0	0
鉄管	10,000,000	10,000,000	0	10,000,000	10,000,000	0	0
釘	10,000,000	10,000,000	0	10,000,000	10,000,000	0	0
鋼材	10,000,000	10,000,000	0	10,000,000	10,000,000	0	0
木材	10,000,000	10,000,000	0	10,000,000	10,000,000	0	0
肥料	10,000,000	10,000,000	0	10,000,000	10,000,000	0	0

品名	本年		前年		本年		前年	
	前	後	前	後	前	後	前	後
米	10,110	10,110	10,110	10,110	10,110	10,110	10,110	10,110
鮮魚	10,110	10,110	10,110	10,110	10,110	10,110	10,110	10,110
其他	10,110	10,110	10,110	10,110	10,110	10,110	10,110	10,110
合計	10,110	10,110	10,110	10,110	10,110	10,110	10,110	10,110

三月中朝鮮對外國貿易概算額 (單位圓△印減)

出入金銀

品名	本年		前年		本年		前年	
	前	後	前	後	前	後	前	後
輸出	10,110	10,110	10,110	10,110	10,110	10,110	10,110	10,110
輸入	10,110	10,110	10,110	10,110	10,110	10,110	10,110	10,110

品名	本年		前年		本年		前年	
	前	後	前	後	前	後	前	後
仁川	10,110	10,110	10,110	10,110	10,110	10,110	10,110	10,110
京城	10,110	10,110	10,110	10,110	10,110	10,110	10,110	10,110
元山	10,110	10,110	10,110	10,110	10,110	10,110	10,110	10,110
其他	10,110	10,110	10,110	10,110	10,110	10,110	10,110	10,110
合計	10,110	10,110	10,110	10,110	10,110	10,110	10,110	10,110

品名	本年(1937)	前年(1936)	増減	本年(1937)	前年(1936)	増減
小麦	1,533,000	1,310,000	223,000	1,533,000	1,310,000	223,000
大麦	1,000,000	850,000	150,000	1,000,000	850,000	150,000
粟	500,000	450,000	50,000	500,000	450,000	50,000
高粱	1,200,000	1,100,000	100,000	1,200,000	1,100,000	100,000
其他穀類	1,000,000	900,000	100,000	1,000,000	900,000	100,000
豆類	1,500,000	1,400,000	100,000	1,500,000	1,400,000	100,000
胡麻	1,000,000	950,000	50,000	1,000,000	950,000	50,000
砂糖	1,500,000	1,400,000	100,000	1,500,000	1,400,000	100,000
天竺	1,000,000	950,000	50,000	1,000,000	950,000	50,000
藥用植物	1,000,000	950,000	50,000	1,000,000	950,000	50,000
原油	1,000,000	950,000	50,000	1,000,000	950,000	50,000
揮發油	1,000,000	950,000	50,000	1,000,000	950,000	50,000
燈油	1,000,000	950,000	50,000	1,000,000	950,000	50,000
生油	1,000,000	950,000	50,000	1,000,000	950,000	50,000
爆藥	1,000,000	950,000	50,000	1,000,000	950,000	50,000
線	1,000,000	950,000	50,000	1,000,000	950,000	50,000
絲	1,000,000	950,000	50,000	1,000,000	950,000	50,000
棉織物	1,000,000	950,000	50,000	1,000,000	950,000	50,000
麻織物	1,000,000	950,000	50,000	1,000,000	950,000	50,000
支那布	1,000,000	950,000	50,000	1,000,000	950,000	50,000
毛巾	1,000,000	950,000	50,000	1,000,000	950,000	50,000

品名	本年(1937)			前年(1936)			増減
	本年	前年	増減	本年	前年	増減	
其他水産物	2,200,000	1,900,000	300,000	2,200,000	1,900,000	300,000	
砂糖	1,500,000	1,400,000	100,000	1,500,000	1,400,000	100,000	
清酒	1,000,000	950,000	50,000	1,000,000	950,000	50,000	
果實及核子	1,000,000	950,000	50,000	1,000,000	950,000	50,000	
烟草	1,000,000	950,000	50,000	1,000,000	950,000	50,000	
牛皮	1,000,000	950,000	50,000	1,000,000	950,000	50,000	
紅皮	1,000,000	950,000	50,000	1,000,000	950,000	50,000	
棉織物	1,000,000	950,000	50,000	1,000,000	950,000	50,000	
綿織物	1,000,000	950,000	50,000	1,000,000	950,000	50,000	
地下見袋	1,000,000	950,000	50,000	1,000,000	950,000	50,000	
セメント	1,000,000	950,000	50,000	1,000,000	950,000	50,000	
鐵	1,000,000	950,000	50,000	1,000,000	950,000	50,000	
木	1,000,000	950,000	50,000	1,000,000	950,000	50,000	
其他の諸品	1,000,000	950,000	50,000	1,000,000	950,000	50,000	
合計	10,000,000	9,000,000	1,000,000	10,000,000	9,000,000	1,000,000	

品名	三 月		一 月		合 計
	輸 入	輸 出	輸 入	輸 出	
石炭	1,210,000	1,210,000	1,210,000	1,210,000	2,420,000
鐵礦	1,210,000	1,210,000	1,210,000	1,210,000	2,420,000
雜類	1,210,000	1,210,000	1,210,000	1,210,000	2,420,000
木	1,210,000	1,210,000	1,210,000	1,210,000	2,420,000
豆	1,210,000	1,210,000	1,210,000	1,210,000	2,420,000
其他諸品	1,210,000	1,210,000	1,210,000	1,210,000	2,420,000
合計	7,494,000	7,494,000	7,494,000	7,494,000	14,988,000

二月中小賣物價調

品名	三 月		一 月		降 果 計
	輸 入	輸 出	輸 入	輸 出	
新 州	1,210,000	1,210,000	1,210,000	1,210,000	2,420,000
龍 岩	1,210,000	1,210,000	1,210,000	1,210,000	2,420,000
旗 浦	1,210,000	1,210,000	1,210,000	1,210,000	2,420,000
平 壤	1,210,000	1,210,000	1,210,000	1,210,000	2,420,000
其 他	1,210,000	1,210,000	1,210,000	1,210,000	2,420,000
合計	7,494,000	7,494,000	7,494,000	7,494,000	14,988,000

二月中の八箇府(京城府・木浦府・大邱府・釜山府・平壤府・新義州府・元山府及清津府)に於ける小賣物價を調査するに、指數(均を基準とす)總平均は七三・三三なり。之を前年同月に比すれば四分五厘下落し、前月に比すれば穀類は一分九厘、調味料類は一分四厘、飲料類は八厘夫々騰貴し、雜は保合ひ、肉類は二分四厘、衣料類は一分四厘、燃料類は七厘何れも下落し、總平均に於て一厘の騰貴を示せり。而して調査品目四十三品中、前年に比し騰貴せるもの十一品、保合のもの二十品、下落せるもの十二品なり。尙詳細を表示すれば次の

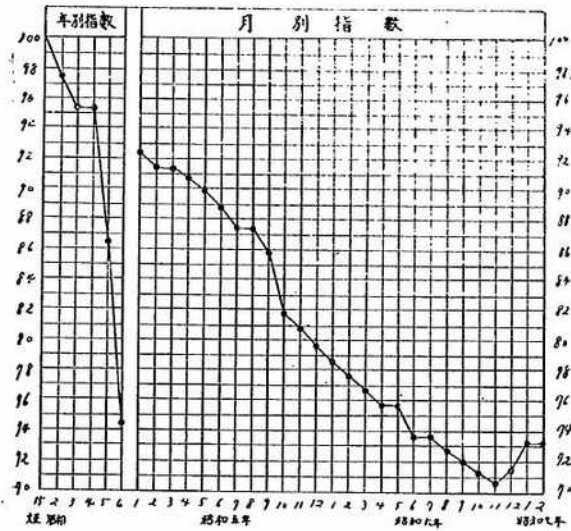


如し。

物價指數表

月次	指數	月次	指數
大正十五年	100	大正十五年	100
昭和二年	100	昭和二年	100
同三年	100	同三年	100
同四年	100	同四年	100
同五年	100	同五年	100
同六年	100	同六年	100
同七年	100	同七年	100
同八年	100	同八年	100
同九年	100	同九年	100
同十年	100	同十年	100
同十一年	100	同十一年	100
同十二年	100	同十二年	100
同十三年	100	同十三年	100
同十四年	100	同十四年	100
同十五年	100	同十五年	100

小賣物價指數圖表 (大正十五年基準)



物價及指數 (昭和七年二月)

品名	單位	本月平均	前月	本月
1 穀類	米 一升	78.8	78.2	78.5
2 肉類	猪肉 百斤	66.6	65.8	66.4
3 調味料類	鹽 一合	81.0	80.5	81.5
4 飲料類	清酒 一升	68.7	68.1	69.3
5 雜貨類	日本小巾白木綿 一疋	117.5	115.5	118.5

二月中賃銀調

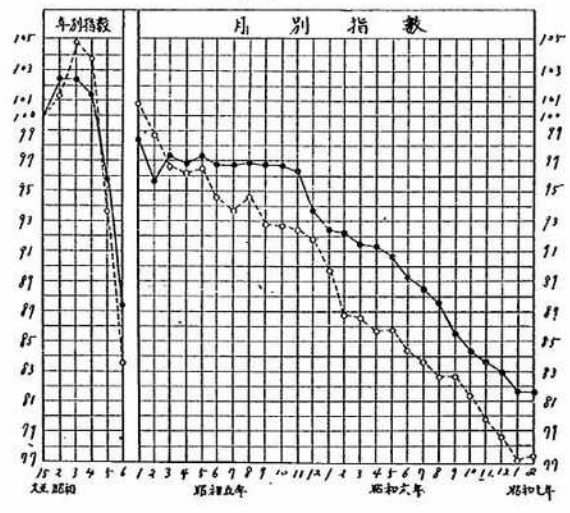
朝鮮白木綿	一疋	二二	六九	六八
朝鮮麻布	同	二七	五五	五〇
支那麻布	同	四六	六七	六五
綿縫	一疋	七	六六	六六
打	一疋	二六	六九	六八
燃料類				
石	一升	七	七	七
薪	一貫	二四	二四	二四
木炭	一貫	七	六二	六二
石	一噸	一三	一三	一三
和紙	一帖	四	四	四
朝鮮紙	十枚	六	六	六
神戶川紙	同	六	六	六
和紙	一帖	四	四	四
朝鮮紙	十枚	六	六	六
神戶川紙	同	六	六	六

二月中の八箇府（京城府・木浦府・大邱府・釜山府・平壤府・新義州府・元山府及清津府）に於ける賃銀を調査するに、内地人調査種目三十四種中、前月に比し昂騰せるもの六、保合のもの十八、低下せるもの十にして、指數（平均を基準とす）總平均は八一・六なり。之を前年同月に比すれば、一割七厘低下し、前月に比すれば熟練労働者に於て六厘、不熟練労働者に於て七厘昂騰し、總平均に於て三厘の低下を示せり。而して朝鮮人調査種目三十五種中には、前月に比し昂騰せるもの七、保合のもの二十四、低下せるもの四にして、指數總平均は七七・二なり。之を前年同月に比すれば、九分一厘低下し、前月に比すれば熟練労働者に於て二厘低下し、不熟練労働者に於て一分三厘昂騰し、總平均に於て二厘の昂騰を示せり。尙詳細を表示すれば次の如し。

賃銀指數

年次及月次	内地人	朝鮮人	年次及月次	内地人	朝鮮人
大正五年	100.0	100.0	昭和二年	100.0	100.0
昭和二年	100.0	100.0	昭和三年	100.0	100.0
昭和三年	100.0	100.0	昭和四年	100.0	100.0
昭和四年	100.0	100.0	昭和五年	100.0	100.0
昭和五年	100.0	100.0	昭和六年	100.0	100.0
昭和六年	100.0	100.0	昭和七年	100.0	100.0
昭和七年	100.0	100.0	昭和八年	100.0	100.0
昭和八年	100.0	100.0	昭和九年	100.0	100.0
昭和九年	100.0	100.0	昭和十年	100.0	100.0
昭和十年	100.0	100.0	昭和十一年	100.0	100.0
昭和十一年	100.0	100.0	昭和十二年	100.0	100.0
昭和十二年	100.0	100.0	昭和十三年	100.0	100.0
昭和十三年	100.0	100.0	昭和十四年	100.0	100.0
昭和十四年	100.0	100.0	昭和十五年	100.0	100.0
昭和十五年	100.0	100.0	昭和十六年	100.0	100.0
昭和十六年	100.0	100.0	昭和十七年	100.0	100.0
昭和十七年	100.0	100.0	昭和十八年	100.0	100.0
昭和十八年	100.0	100.0	昭和十九年	100.0	100.0
昭和十九年	100.0	100.0	昭和二十年	100.0	100.0
昭和二十年	100.0	100.0	昭和二十一年	100.0	100.0
昭和二十一年	100.0	100.0	昭和二十二年	100.0	100.0
昭和二十二年	100.0	100.0	昭和二十三年	100.0	100.0
昭和二十三年	100.0	100.0	昭和二十四年	100.0	100.0
昭和二十四年	100.0	100.0	昭和二十五年	100.0	100.0
昭和二十五年	100.0	100.0	昭和二十六年	100.0	100.0
昭和二十六年	100.0	100.0	昭和二十七年	100.0	100.0
昭和二十七年	100.0	100.0	昭和二十八年	100.0	100.0
昭和二十八年	100.0	100.0	昭和二十九年	100.0	100.0
昭和二十九年	100.0	100.0	昭和三十年	100.0	100.0
昭和三十年	100.0	100.0	昭和三十一年	100.0	100.0
昭和三十一年	100.0	100.0	昭和三十二年	100.0	100.0
昭和三十二年	100.0	100.0	昭和三十三年	100.0	100.0
昭和三十三年	100.0	100.0	昭和三十四年	100.0	100.0
昭和三十四年	100.0	100.0	昭和三十五年	100.0	100.0
昭和三十五年	100.0	100.0	昭和三十六年	100.0	100.0
昭和三十六年	100.0	100.0	昭和三十七年	100.0	100.0
昭和三十七年	100.0	100.0	昭和三十八年	100.0	100.0
昭和三十八年	100.0	100.0	昭和三十九年	100.0	100.0
昭和三十九年	100.0	100.0	昭和四十年	100.0	100.0
昭和四十年	100.0	100.0	昭和四十一年	100.0	100.0
昭和四十一年	100.0	100.0	昭和四十二年	100.0	100.0
昭和四十二年	100.0	100.0	昭和四十三年	100.0	100.0
昭和四十三年	100.0	100.0	昭和四十四年	100.0	100.0
昭和四十四年	100.0	100.0	昭和四十五年	100.0	100.0
昭和四十五年	100.0	100.0	昭和四十六年	100.0	100.0
昭和四十六年	100.0	100.0	昭和四十七年	100.0	100.0
昭和四十七年	100.0	100.0	昭和四十八年	100.0	100.0
昭和四十八年	100.0	100.0	昭和四十九年	100.0	100.0
昭和四十九年	100.0	100.0	昭和五十年	100.0	100.0
昭和五十年	100.0	100.0	昭和五十一年	100.0	100.0
昭和五十一年	100.0	100.0	昭和五十二年	100.0	100.0
昭和五十二年	100.0	100.0	昭和五十三年	100.0	100.0
昭和五十三年	100.0	100.0	昭和五十四年	100.0	100.0
昭和五十四年	100.0	100.0	昭和五十五年	100.0	100.0
昭和五十五年	100.0	100.0	昭和五十六年	100.0	100.0
昭和五十六年	100.0	100.0	昭和五十七年	100.0	100.0
昭和五十七年	100.0	100.0	昭和五十八年	100.0	100.0
昭和五十八年	100.0	100.0	昭和五十九年	100.0	100.0
昭和五十九年	100.0	100.0	昭和六十年	100.0	100.0
昭和六十年	100.0	100.0	昭和六十一年	100.0	100.0
昭和六十一年	100.0	100.0	昭和六十二年	100.0	100.0
昭和六十二年	100.0	100.0	昭和六十三年	100.0	100.0
昭和六十三年	100.0	100.0	昭和六十四年	100.0	100.0
昭和六十四年	100.0	100.0	昭和六十五年	100.0	100.0
昭和六十五年	100.0	100.0	昭和六十六年	100.0	100.0
昭和六十六年	100.0	100.0	昭和六十七年	100.0	100.0
昭和六十七年	100.0	100.0	昭和六十八年	100.0	100.0
昭和六十八年	100.0	100.0	昭和六十九年	100.0	100.0
昭和六十九年	100.0	100.0	昭和七十年	100.0	100.0
昭和七十年	100.0	100.0	昭和七十一年	100.0	100.0
昭和七十一年	100.0	100.0	昭和七十二年	100.0	100.0
昭和七十二年	100.0	100.0	昭和七十三年	100.0	100.0
昭和七十三年	100.0	100.0	昭和七十四年	100.0	100.0
昭和七十四年	100.0	100.0	昭和七十五年	100.0	100.0
昭和七十五年	100.0	100.0	昭和七十六年	100.0	100.0
昭和七十六年	100.0	100.0	昭和七十七年	100.0	100.0
昭和七十七年	100.0	100.0	昭和七十八年	100.0	100.0
昭和七十八年	100.0	100.0	昭和七十九年	100.0	100.0
昭和七十九年	100.0	100.0	昭和八十年	100.0	100.0
昭和八十年	100.0	100.0	昭和八十一年	100.0	100.0
昭和八十一年	100.0	100.0	昭和八十二年	100.0	100.0
昭和八十二年	100.0	100.0	昭和八十三年	100.0	100.0
昭和八十三年	100.0	100.0	昭和八十四年	100.0	100.0
昭和八十四年	100.0	100.0	昭和八十五年	100.0	100.0
昭和八十五年	100.0	100.0	昭和八十六年	100.0	100.0
昭和八十六年	100.0	100.0	昭和八十七年	100.0	100.0
昭和八十七年	100.0	100.0	昭和八十八年	100.0	100.0
昭和八十八年	100.0	100.0	昭和八十九年	100.0	100.0
昭和八十九年	100.0	100.0	昭和九十年	100.0	100.0
昭和九十年	100.0	100.0	昭和九十一年	100.0	100.0
昭和九十一年	100.0	100.0	昭和九十二年	100.0	100.0
昭和九十二年	100.0	100.0	昭和九十三年	100.0	100.0
昭和九十三年	100.0	100.0	昭和九十四年	100.0	100.0
昭和九十四年	100.0	100.0	昭和九十五年	100.0	100.0
昭和九十五年	100.0	100.0	昭和九十六年	100.0	100.0
昭和九十六年	100.0	100.0	昭和九十七年	100.0	100.0
昭和九十七年	100.0	100.0	昭和九十八年	100.0	100.0
昭和九十八年	100.0	100.0	昭和九十九年	100.0	100.0
昭和九十九年	100.0	100.0	昭和百年	100.0	100.0

賃銀指數圖表 (人平十元表準)



3 交通に関するもの		4 飲料及衣料に関するもの		5 雑		6 不熟練労働者		7 活版植字工		8 理髪職		9 高足		10 平足		11 土人		12 仲軍		13 下下		14 農作	
汽船	元々	汽船	元々	汽船	元々	汽船	元々	汽船	元々	汽船	元々	汽船	元々	汽船	元々	汽船	元々	汽船	元々	汽船	元々	汽船	元々
汽船	元々	汽船	元々	汽船	元々	汽船	元々	汽船	元々	汽船	元々	汽船	元々	汽船	元々	汽船	元々	汽船	元々	汽船	元々	汽船	元々
汽船	元々	汽船	元々	汽船	元々	汽船	元々	汽船	元々	汽船	元々	汽船	元々	汽船	元々	汽船	元々	汽船	元々	汽船	元々	汽船	元々
汽船	元々	汽船	元々	汽船	元々	汽船	元々	汽船	元々	汽船	元々	汽船	元々	汽船	元々	汽船	元々	汽船	元々	汽船	元々	汽船	元々

1 建築に関するもの		2 器具物		3 燃料		4 瓦		5 木		6 石		7 左		8 船		9 家		10 指数			
建築	指数	器具	燃料	瓦	木	石	左	船	家	建築	指数	器具	燃料	瓦	木	石	左	船	家	建築	指数
建築	指数	器具	燃料	瓦	木	石	左	船	家	建築	指数	器具	燃料	瓦	木	石	左	船	家	建築	指数
建築	指数	器具	燃料	瓦	木	石	左	船	家	建築	指数	器具	燃料	瓦	木	石	左	船	家	建築	指数
建築	指数	器具	燃料	瓦	木	石	左	船	家	建築	指数	器具	燃料	瓦	木	石	左	船	家	建築	指数

賃銀及指数 (昭和七年一月)

平均賃銀 前年同月 本月 平均賃銀 前年同月 本月

内地 大正十五年を基準とする指数

朝鮮 大正十五年を基準とする指数

漁 夫
備考 ×印は前月給とす

工場賃銀調

昭和六年自十二月

一〇五 一〇〇 六九四 六九四 一〇六 六六六 三六六 三六六

本期に者ける五十人以上の従業者を有する工場に付賃銀を調査するに、業種三十六、工場數百九十、従業者數四萬八千九百六十九人にして、其の平均賃銀は左の如し。

内地人	男		女	
	幼	成	幼	成
	一・八七	一・八七	一・八七	一・八七
朝鮮人	男		女	
	幼	成	幼	成
	九・九三	四・九一	三・五二	三・七三
支那人	男		女	
	幼	成	幼	成
	三・七三	三・〇〇	三・〇〇	三・〇〇

之を前年同期に比すれば、支那人幼年男工は三錢昂騰し、内地人及朝鮮人成年男工は保合ひ、他は何れも二錢乃至一錢の低下を示し、前期に比すれば朝鮮人成年男工一錢、同幼年男工三錢、支那人成年男工二錢夫々昂騰し、内地人成年男工、同幼年女工及朝鮮人幼年女工は保合ひ、他は何れも一錢乃至三錢の低下を示せり。而して其の平均従業時間を見るに

にして、之を前年同期に比すれば、内地人成年女工、朝鮮人幼年男工及支那人成年男工は何れも六分延長し、朝鮮人成年男工、同幼年女工及支那人幼年男工は保合ひ、内地人成年男工六分、同幼年男工十八分夫々短縮し、前期に比すれば内地人成年女工及朝鮮人幼年女工は六分延長し、内地人幼年女工、朝鮮人成年男女工は保合ひ、他は何れも六分乃至十八分の短縮を示せり。更に従業者數を見るに

内地人	男		女	
	幼	成	幼	成
	四、八六八	六七	二二一	三
朝鮮人	男		女	
	幼	成	幼	成
	二二、九二四	六三四	一四、五六六	三、二〇五

支那人 男 幼年工

一、四六〇
一一一

にして、朝鮮人の四萬二千三百二十九人最も多く、總數の八割六分を占め、内地人の五千百六十九人(總數の二割二分)に次ぎ、支那人の千四百七十一人(總數の三割一分)最も少し。而して之を前年同期に比すれば、五千八百八人減少し、前期に比すれば八百三人の増加を示せり。

二月中傳染病統計表

病名	本年		前年		比較	本年		前年		比較
	患者	死者	患者	死者		患者	死者	患者	死者	
赤痢	133	33	15	5	▲	27	13	13	14	▲
腸チフス	423	33	39	1	▲	62	7	60	4	▲
腸チフス	5	3	4	0	▲	26	3	20	2	▲
パラチフス	1	0	3	0	▲	2	0	3	0	▲
痘瘡	27	7	26	1	▲	29	2	27	1	▲

道別	本年		前年		比較	本年		前年		比較
	患者	死者	患者	死者		患者	死者	患者	死者	
京	1	0	1	0	▲	1	0	1	0	▲
道	1	0	1	0	▲	1	0	1	0	▲
計	2	0	2	0	▲	2	0	2	0	▲

道別 (其の二)

道別	本年		前年		比較	本年		前年		比較
	患者	死者	患者	死者		患者	死者	患者	死者	
發疹チフス	177	33	8	5	▲	251	26	177	17	▲
猩紅熱	36	40	29	69	▲	41	35	36	33	▲
チフリア	123	11	26	22	▲	137	4	140	3	▲
流脳炎	10	7	8	9	▲	101	8	104	3	▲
計	296	93	71	105	▲	435	70	368	53	▲



江 平 平 黄 度

原 北 南 海 南
計外鮮内 計外鮮内 計外鮮内 計外鮮内 計外鮮内

三 | 三 | 一 | 一 | | | | | 一 | | 一 | | | |

一 | 一 | | | | | | | | | 一 | | | | | | |

三 | 三 | | | | | | | | | 一 | | 一 |

六 | 六 | 一 | 一 | | | | | 一 | | 一 | 一 | | 一 |

一 | 一 | | | | | | | | | 一 | 一 | | | | |

五 | 五 | 一 | 光 | 光 | 吳 | 吳 | 吳 | 吳 | 元 | 元 | 三

九 | 九 | 三 | 三 | 五 | 五 | 五 | 五 | 五 | 一 | 二

六 | 六 | 一 | 一 | 二 | 二 | 三 | 三 | 一 | 五 | 一 | 三 | 三

九 | 九 | 一 | 一 | 一 | 一 | 二 | 二 | 八 | 三 | 三 | 吳 | 三 | 三

三 | 三 | 一 | 九 | 六 | 一 | 七 | 七 | 六 | 六 | 五 | 一 | 四

慶 全 全 忠 忠

北 南 北 南 北
計外鮮内 計外鮮内 計外鮮内 計外鮮内 計外鮮内

| | | | | | | | 一 | | 一 | 一 | | | | |

| | | | | | | | | | | | | | | | | |

| | | | | | | | | | | | | | | | | |

| | | | | | | | 一 | | 一 | 一 | | | | |

| | | | | | | | | | | | | | | | | |

九 | 四 | 五 | 九 | 四 | 五 | 一 | 一 | 二 | 一 | 一 | 元 | 元 | 二

一 | | 一 | 四 | 二 | 二 | 一 | 一 | | | | | 一 | 一 |

六 | 三 | 六 | 八 | 二 | 六 | 一 | 一 | 五 | 五 | 五 | 三 | 二

六 | 六 | 一 | 五 | 五 | 八 | 六 | 二 | 七 | 六 | 一 | 吳 | 四 | 二

二 | 一 | 一 | 五 | 二 | 三 | 五 | 四 | 一 | 一 | 一 | 二 | 二 |

道名	全		忠		忠		京		別種
	北	南	北	南	北	南	北	南	
	計	外	計	外	計	外	計	外	
發生者	1	1	1	1	1	1	1	1	發生者
	1	1	1	1	1	1	1	1	
	1	1	1	1	1	1	1	1	
	1	1	1	1	1	1	1	1	
死亡者	1	1	1	1	1	1	1	1	死亡者
	1	1	1	1	1	1	1	1	
	1	1	1	1	1	1	1	1	
	1	1	1	1	1	1	1	1	
後遺者	1	1	1	1	1	1	1	1	後遺者
	1	1	1	1	1	1	1	1	
	1	1	1	1	1	1	1	1	
	1	1	1	1	1	1	1	1	
發生者	1	1	1	1	1	1	1	1	發生者
	1	1	1	1	1	1	1	1	
	1	1	1	1	1	1	1	1	
	1	1	1	1	1	1	1	1	
死亡者	1	1	1	1	1	1	1	1	死亡者
	1	1	1	1	1	1	1	1	
	1	1	1	1	1	1	1	1	
	1	1	1	1	1	1	1	1	

同 上 (其二三)

患者	年十二月		計	成		成
	前	中		北	南	
	計	外	計	外	計	外
患者	1	1	1	1	1	1
	1	1	1	1	1	1
	1	1	1	1	1	1
	1	1	1	1	1	1
死亡者	1	1	1	1	1	1
	1	1	1	1	1	1
	1	1	1	1	1	1
	1	1	1	1	1	1
後遺者	1	1	1	1	1	1
	1	1	1	1	1	1
	1	1	1	1	1	1
	1	1	1	1	1	1
發生者	1	1	1	1	1	1
	1	1	1	1	1	1
	1	1	1	1	1	1
	1	1	1	1	1	1
死亡者	1	1	1	1	1	1
	1	1	1	1	1	1
	1	1	1	1	1	1
	1	1	1	1	1	1

計	成		成		江		平	
	北		南		原		北	
	計	外	計	外	計	外	計	外
一	一	一	一	一	一	一	一	一
二	二	二	二	二	二	二	二	二
三	三	三	三	三	三	三	三	三
四	四	四	四	四	四	四	四	四
五	五	五	五	五	五	五	五	五
六	六	六	六	六	六	六	六	六
七	七	七	七	七	七	七	七	七
八	八	八	八	八	八	八	八	八
九	九	九	九	九	九	九	九	九
十	十	十	十	十	十	十	十	十
十一	十一	十一	十一	十一	十一	十一	十一	十一
十二	十二	十二	十二	十二	十二	十二	十二	十二
十三	十三	十三	十三	十三	十三	十三	十三	十三
十四	十四	十四	十四	十四	十四	十四	十四	十四
十五	十五	十五	十五	十五	十五	十五	十五	十五
十六	十六	十六	十六	十六	十六	十六	十六	十六
十七	十七	十七	十七	十七	十七	十七	十七	十七
十八	十八	十八	十八	十八	十八	十八	十八	十八
十九	十九	十九	十九	十九	十九	十九	十九	十九
二十	二十	二十	二十	二十	二十	二十	二十	二十

計	平		黃		慶		慶		全	
	南		海		南		北		南	
	計	外	計	外	計	外	計	外	計	外
一	一	一	一	一	一	一	一	一	一	一
二	二	二	二	二	二	二	二	二	二	二
三	三	三	三	三	三	三	三	三	三	三
四	四	四	四	四	四	四	四	四	四	四
五	五	五	五	五	五	五	五	五	五	五
六	六	六	六	六	六	六	六	六	六	六
七	七	七	七	七	七	七	七	七	七	七
八	八	八	八	八	八	八	八	八	八	八
九	九	九	九	九	九	九	九	九	九	九
十	十	十	十	十	十	十	十	十	十	十
十一	十一	十一	十一	十一	十一	十一	十一	十一	十一	十一
十二	十二	十二	十二	十二	十二	十二	十二	十二	十二	十二
十三	十三	十三	十三	十三	十三	十三	十三	十三	十三	十三
十四	十四	十四	十四	十四	十四	十四	十四	十四	十四	十四
十五	十五	十五	十五	十五	十五	十五	十五	十五	十五	十五
十六	十六	十六	十六	十六	十六	十六	十六	十六	十六	十六
十七	十七	十七	十七	十七	十七	十七	十七	十七	十七	十七
十八	十八	十八	十八	十八	十八	十八	十八	十八	十八	十八
十九	十九	十九	十九	十九	十九	十九	十九	十九	十九	十九
二十	二十	二十	二十	二十	二十	二十	二十	二十	二十	二十

黄 海			東 市			慶 北			全 南			全 北		
計	外	内	計	外	内	計	外	内	計	外	内	計	外	内
九	五	四	三	一	二	三	一	二	五	一	一	七	一	一
一	一	一	六	二	四	八	五	三	一	一	一	九	一	一
10	七	三	三	一	二	二	一	一	二	一	一	三	一	一
九	三	六	九	四	五	九	四	五	五	一	一	一	一	一
五	一	四	九	五	四	九	六	三	一	一	一	二	一	一
二	九	三	三	一	二	七	一	一	一	一	一	一	一	一
五	一	四	一	一	一	一	一	一	一	一	一	一	一	一
五	一	四	一	一	一	一	一	一	一	一	一	一	一	一
五	一	四	一	一	一	一	一	一	一	一	一	一	一	一
二	二	一	七	七	一	八	八	一	一	一	一	一	一	一
一	一	一	一	一	一	一	一	一	一	一	一	一	一	一
一	一	一	一	一	一	一	一	一	一	一	一	一	一	一
一	一	一	一	一	一	一	一	一	一	一	一	一	一	一
一	一	一	一	一	一	一	一	一	一	一	一	一	一	一
一	一	一	一	一	一	一	一	一	一	一	一	一	一	一
一	一	一	一	一	一	一	一	一	一	一	一	一	一	一

忠 忠 京 道					參 照 前						
南			北		畿		別 種	患 年 參			
計	外	内	計	内	計	内	別	計	外	内	
五	一	四	三	三	一	七	元	同	三	一	六
一	一	一	一	一	一	一	一	一	一	一	一
七	一	六	三	三	一	七	七	一	一	一	六
三	一	二	三	三	一	一〇	一〇	一	一	一	七
一	一	一	一	一	一	一	一	上	一	一	一
五	一	四	一	一	二	八	八	(其の三)	三	一	四
一	一	一	一	一	一	一	一	一	一	一	一
一	一	一	一	一	一	一	一	一	一	一	一
一	一	一	一	一	一	一	一	一	一	一	一
二	一	一	一	一	一	一〇	一〇	一	一	一	一
一	一	一	一	一	一	一	一	一	一	一	一
一	一	一	一	一	一	一	一	一	一	一	一
一	一	一	一	一	一	一	一	一	一	一	一
一	一	一	一	一	一	一	一	一	一	一	一
一	一	一	一	一	一	一	一	一	一	一	一
一	一	一	一	一	一	一	一	一	一	一	一
一	一	一	一	一	一	一	一	一	一	一	一
一	一	一	一	一	一	一	一	一	一	一	一
一	一	一	一	一	一	一	一	一	一	一	一

道名/病名	京畿道	忠清北道	忠清南道	全羅北道	全羅南道	慶尙北道
牛疫	1	1	1	1	1	1
牛肺疫	1	1	1	1	1	1
氣腫疽	1	1	1	1	1	1
炭疽	1	1	1	1	1	1
流行性口瘡	1	1	1	1	1	1
家コレラ	1	1	1	1	1	1
家雞痘	1	1	1	1	1	1
皮鼻疽	1	1	1	1	1	1
狂犬病	1	1	1	1	1	1

昭和七年二月中獸疫發生表

患死者	參照前			計		
	外	鮮	内	外	鮮	内
1	1	1	1	1	1	1
2	2	2	2	2	2	2
3	3	3	3	3	3	3
4	4	4	4	4	4	4
5	5	5	5	5	5	5
6	6	6	6	6	6	6
7	7	7	7	7	7	7
8	8	8	8	8	8	8
9	9	9	9	9	9	9
10	10	10	10	10	10	10

成北			成南			江原			平北			平南		
計	外	内	計	外	内	計	外	内	計	外	内	計	外	内
1	1	1	1	1	1	1	1	1	1	1	1	1	1	1
2	2	2	2	2	2	2	2	2	2	2	2	2	2	2
3	3	3	3	3	3	3	3	3	3	3	3	3	3	3
4	4	4	4	4	4	4	4	4	4	4	4	4	4	4
5	5	5	5	5	5	5	5	5	5	5	5	5	5	5
6	6	6	6	6	6	6	6	6	6	6	6	6	6	6
7	7	7	7	7	7	7	7	7	7	7	7	7	7	7
8	8	8	8	8	8	8	8	8	8	8	8	8	8	8
9	9	9	9	9	9	9	9	9	9	9	9	9	9	9
10	10	10	10	10	10	10	10	10	10	10	10	10	10	10

道	本年同月迄	一月以降の累計	備考
慶尚南道	11	11	
黄海道	11	11	
平安南道	11	11	
平安北道	11	11	
江原道	11	11	
咸鏡南道	11	11	
咸鏡北道	11	11	
計	74	74	
一月以降の累計	11	11	
前年同月迄	74	74	

二月中移出牛調

昭和七年二月中移出牛検疫成績表

検疫所名	本月中		前月迄		計	同	上	中	の	内	課	本年の移出累計
	入所頭数	移出頭数	入所頭数	移出頭数								
仁川	77	65	143	1010	5	1	36	1019				

道	本年同月迄	一月以降の累計	備考
仁川	11	11	
釜山	11	11	
大邱	11	11	
蔚山	11	11	
慶尚南道	11	11	
慶尚北道	11	11	
江原道	11	11	
忠清南道	11	11	
忠清北道	11	11	
全罗南道	11	11	
全罗北道	11	11	
光州	11	11	
釜山	11	11	
大邱	11	11	
蔚山	11	11	
計	74	74	

- 一、仁川の致死牛中コクシヤム病二、急性肺炎二、急性胃腸炎一、撤回牛は骨折に依る。
- 二、釜山の致死牛中蹄腐病不全一、化膿性腹膜炎一、急性肺炎一、慢性胃腸炎三、撤回牛は慢性肺炎に依る。
- 三、嶺南浦の撤回牛は慢性胃腸炎に依る。
- 四、元山の致死牛中コクシヤム病一、胃腸炎一、格魯布性肺炎一、撤回牛は加答兒性肺炎に依る。
- 五、咸津の撤回牛加答兒性肺炎一、慢性胃腸炎一、検疫請求人の車中に依るもの一なり。

二月中に於ける移出牛の價格並に體量調

検疫所名	移出頭数		見償價格		平均體尺		平均體量	
	北	計	北	計	北	計	北	計
仁川	1010	1010	4076	4260	1.08	1.13	330	351
釜山	348	348	1790	1835	1.13	1.16	335	372
嶺南浦	955	955	3553	3573	1.11	1.15	330	377
元山	620	620	2438	2450	1.13	1.17	330	388
咸津	679	679	2555	2566	1.13	1.13	355	464
計	6682	6682	26241	26606	1.11	1.13	329	470

二月朝鮮簡易生命保險事業概況

道名	新契約	復活	死亡	解約	失効	無効及取消	月末現在	
							件數	金額
京畿道	1,512	1,512	1,512	1,512	1,512	1,512	1,512	
忠清北道	1,011	1,011	1,011	1,011	1,011	1,011	1,011	
忠清南道	1,011	1,011	1,011	1,011	1,011	1,011	1,011	
全羅北道	1,011	1,011	1,011	1,011	1,011	1,011	1,011	
全羅南道	1,011	1,011	1,011	1,011	1,011	1,011	1,011	
慶尙北道	1,011	1,011	1,011	1,011	1,011	1,011	1,011	
慶尙南道	1,011	1,011	1,011	1,011	1,011	1,011	1,011	
黃海道	1,011	1,011	1,011	1,011	1,011	1,011	1,011	
平安南道	1,011	1,011	1,011	1,011	1,011	1,011	1,011	
平安北道	1,011	1,011	1,011	1,011	1,011	1,011	1,011	
江原道	1,011	1,011	1,011	1,011	1,011	1,011	1,011	
咸鏡南道	1,011	1,011	1,011	1,011	1,011	1,011	1,011	
咸鏡北道	1,011	1,011	1,011	1,011	1,011	1,011	1,011	
合計	1,011	1,011	1,011	1,011	1,011	1,011	1,011	

小包郵便物數

昭和六年自四月六箇月間

(△は減を示す)

種別	引受	配達	前年同期に比し増減割合	
			引受	配達
合計	964,319	1,460,794	△0.12	△0.10
書留	2,458	2,618	△0.09	△0.10
最近一箇年分	966,777	1,463,412	△0.12	△0.10
自昭和五年十月至昭和六年九月				
合計	2,041,200	3,036,995	△0.61	△0.55
書留	2,037,018	3,032,240	△0.61	△0.55
價格表記	4,182	4,755	△0.24	0

一月中電報通數及料金比較調表

通數

種別	一月分		前年同月分	増減割合	本年度累計	前年度累計	増減割合
	通話	通話					
通話局所 (加入者以外の分)	50,338	50,338	50,338	0.0	50,338	50,338	0.0
交換局所 (加入者の分)	2,326	2,326	2,326	0.0	2,326	2,326	0.0
合計	52,664	52,664	52,664	0.0	52,664	52,664	0.0

一月中電話度數及料金比較調

種別	一月分		前年同月分	増減割合	本年度累計	前年度累計	増減割合
	内國電報	内國電報					
内國電報	1,211,145	1,211,145	1,211,145	0.0	1,211,145	1,211,145	0.0
外 國	1,211,145	1,211,145	1,211,145	0.0	1,211,145	1,211,145	0.0
合計	2,422,290	2,422,290	2,422,290	0.0	2,422,290	2,422,290	0.0

種別	一月分		前年同月分	増減割合	本年度累計	前年度累計	増減割合
	内國電報	内國電報					
内國電報	1,211,145	1,211,145	1,211,145	0.0	1,211,145	1,211,145	0.0
外 國	1,211,145	1,211,145	1,211,145	0.0	1,211,145	1,211,145	0.0
合計	2,422,290	2,422,290	2,422,290	0.0	2,422,290	2,422,290	0.0

種別	一月分		前年同月分		減比割合		本年度累計		前年度累計		減比割合	
	通話料	呼出料	通話料	呼出料	通話料	呼出料	通話料	呼出料	通話料	呼出料	通話料	呼出料
通話局所	3,120.70	3,700.00	2,700.00	3,400.00	10.0%	10.0%	2,700.00	3,400.00	1,800.00	2,400.00	33.3%	33.3%
(加入者以外)	3,850.00	4,900.00	3,500.00	4,500.00	8.8%	8.8%	3,500.00	4,500.00	2,500.00	3,500.00	42.0%	42.0%
交換局所	3,300.00	4,200.00	3,000.00	3,800.00	9.1%	9.1%	3,000.00	3,800.00	2,000.00	2,800.00	33.3%	33.3%
(加入者)	3,300.00	4,200.00	3,000.00	3,800.00	9.1%	9.1%	3,300.00	4,200.00	2,300.00	3,200.00	30.3%	30.3%
合計	10,570.70	12,800.00	9,700.00	11,600.00	9.0%	9.0%	9,700.00	11,600.00	6,600.00	8,600.00	30.2%	30.2%

一月中航路標識通過及出入船舶

航路標識名	通過		港入		港出		合計
	汽船	帆船	汽船	帆船	汽船	帆船	
馬島燈臺	1	1	1	1	1	1	5
水運島燈臺	1	1	1	1	1	1	3
大和島燈臺	1	1	1	1	1	1	3
姉妹島燈臺	1	1	1	1	1	1	3
西島燈臺	1	1	1	1	1	1	3
小背島燈臺	1	1	1	1	1	1	3
八尾島燈臺	1	1	1	1	1	1	3
鳥島燈臺	1	1	1	1	1	1	3
木修島燈臺	1	1	1	1	1	1	3
格列飛島燈臺	1	1	1	1	1	1	3
於青島燈臺	1	1	1	1	1	1	3
前望山燈臺	1	1	1	1	1	1	3
末島燈臺	1	1	1	1	1	1	3
七發島燈臺	1	1	1	1	1	1	3
梅加島燈臺	1	1	1	1	1	1	3
下島燈臺	1	1	1	1	1	1	3
竹島燈臺	1	1	1	1	1	1	3
黒山島燈臺	1	1	1	1	1	1	3
魚籠島燈臺	1	1	1	1	1	1	3
港門島燈臺	1	1	1	1	1	1	3
所里島燈臺	1	1	1	1	1	1	3
摩羅島燈臺	1	1	1	1	1	1	3
山地燈臺	1	1	1	1	1	1	3
互文島燈臺	1	1	1	1	1	1	3
加德島燈臺	1	1	1	1	1	1	3

結末中に付報告なし

航路標識名	通過		港入		港出		合計
	汽船	帆船	汽船	帆船	汽船	帆船	
八尾島燈臺	1	1	1	1	1	1	5
鳥島燈臺	1	1	1	1	1	1	3
木修島燈臺	1	1	1	1	1	1	3
格列飛島燈臺	1	1	1	1	1	1	3
於青島燈臺	1	1	1	1	1	1	3
前望山燈臺	1	1	1	1	1	1	3
末島燈臺	1	1	1	1	1	1	3
七發島燈臺	1	1	1	1	1	1	3
梅加島燈臺	1	1	1	1	1	1	3
下島燈臺	1	1	1	1	1	1	3
竹島燈臺	1	1	1	1	1	1	3
黒山島燈臺	1	1	1	1	1	1	3
魚籠島燈臺	1	1	1	1	1	1	3
港門島燈臺	1	1	1	1	1	1	3
所里島燈臺	1	1	1	1	1	1	3
摩羅島燈臺	1	1	1	1	1	1	3
山地燈臺	1	1	1	1	1	1	3
互文島燈臺	1	1	1	1	1	1	3
加德島燈臺	1	1	1	1	1	1	3

姉妹島燈臺	西島燈臺	小青島燈臺	八尾島燈臺	尾島燈臺	木島燈臺	格列丹島燈臺	茂島燈臺	於青島燈臺	前山燈臺	末島燈臺	七島燈臺	梅加島燈臺	下島燈臺	竹島燈臺	黑山島燈臺	魚龍島燈臺	港門島燈臺	所里島燈臺	摩羅島燈臺	
11	11	11	11	11	11	11	11	11	11	11	11	11	11	11	11	11	11	11	11	11
1	1	1	1	1	1	1	1	1	1	1	1	1	1	1	1	1	1	1	1	1
1	1	1	1	1	1	1	1	1	1	1	1	1	1	1	1	1	1	1	1	1
1	1	1	1	1	1	1	1	1	1	1	1	1	1	1	1	1	1	1	1	1
1	1	1	1	1	1	1	1	1	1	1	1	1	1	1	1	1	1	1	1	1
1	1	1	1	1	1	1	1	1	1	1	1	1	1	1	1	1	1	1	1	1
1	1	1	1	1	1	1	1	1	1	1	1	1	1	1	1	1	1	1	1	1
1	1	1	1	1	1	1	1	1	1	1	1	1	1	1	1	1	1	1	1	1
1	1	1	1	1	1	1	1	1	1	1	1	1	1	1	1	1	1	1	1	1
1	1	1	1	1	1	1	1	1	1	1	1	1	1	1	1	1	1	1	1	1
1	1	1	1	1	1	1	1	1	1	1	1	1	1	1	1	1	1	1	1	1
1	1	1	1	1	1	1	1	1	1	1	1	1	1	1	1	1	1	1	1	1
1	1	1	1	1	1	1	1	1	1	1	1	1	1	1	1	1	1	1	1	1
1	1	1	1	1	1	1	1	1	1	1	1	1	1	1	1	1	1	1	1	1
1	1	1	1	1	1	1	1	1	1	1	1	1	1	1	1	1	1	1	1	1

航路標識名	帝國	外國	汽船	帆船	帝國	外國	汽船	帆船	帝國	外國	汽船	帆船	計	合計
馬島燈臺	1	1	1	1	1	1	1	1	1	1	1	1	1	1
水運島燈臺	1	1	1	1	1	1	1	1	1	1	1	1	1	1
大和島燈臺	1	1	1	1	1	1	1	1	1	1	1	1	1	1
姉妹島燈臺	1	1	1	1	1	1	1	1	1	1	1	1	1	1
西島燈臺	1	1	1	1	1	1	1	1	1	1	1	1	1	1
小青島燈臺	1	1	1	1	1	1	1	1	1	1	1	1	1	1
八尾島燈臺	1	1	1	1	1	1	1	1	1	1	1	1	1	1
尾島燈臺	1	1	1	1	1	1	1	1	1	1	1	1	1	1
木島燈臺	1	1	1	1	1	1	1	1	1	1	1	1	1	1
格列丹島燈臺	1	1	1	1	1	1	1	1	1	1	1	1	1	1
茂島燈臺	1	1	1	1	1	1	1	1	1	1	1	1	1	1
於青島燈臺	1	1	1	1	1	1	1	1	1	1	1	1	1	1
前山燈臺	1	1	1	1	1	1	1	1	1	1	1	1	1	1
末島燈臺	1	1	1	1	1	1	1	1	1	1	1	1	1	1
七島燈臺	1	1	1	1	1	1	1	1	1	1	1	1	1	1
梅加島燈臺	1	1	1	1	1	1	1	1	1	1	1	1	1	1
下島燈臺	1	1	1	1	1	1	1	1	1	1	1	1	1	1
竹島燈臺	1	1	1	1	1	1	1	1	1	1	1	1	1	1
黑山島燈臺	1	1	1	1	1	1	1	1	1	1	1	1	1	1
魚龍島燈臺	1	1	1	1	1	1	1	1	1	1	1	1	1	1
港門島燈臺	1	1	1	1	1	1	1	1	1	1	1	1	1	1
所里島燈臺	1	1	1	1	1	1	1	1	1	1	1	1	1	1
摩羅島燈臺	1	1	1	1	1	1	1	1	1	1	1	1	1	1

一月中航路標識通過及出入船舶

計	1	1	1	1	1	1	1	1	1	1	1	1	1	1	1	1	1	1	1	1	1	1	1	1
計	1	1	1	1	1	1	1	1	1	1	1	1	1	1	1	1	1	1	1	1	1	1	1	1
計	1	1	1	1	1	1	1	1	1	1	1	1	1	1	1	1	1	1	1	1	1	1	1	1
計	1	1	1	1	1	1	1	1	1	1	1	1	1	1	1	1	1	1	1	1	1	1	1	1
計	1	1	1	1	1	1	1	1	1	1	1	1	1	1	1	1	1	1	1	1	1	1	1	1
計	1	1	1	1	1	1	1	1	1	1	1	1	1	1	1	1	1	1	1	1	1	1	1	1
計	1	1	1	1	1	1	1	1	1	1	1	1	1	1	1	1	1	1	1	1	1	1	1	1
計	1	1	1	1	1	1	1	1	1	1	1	1	1	1	1	1	1	1	1	1	1	1	1	1
計	1	1	1	1	1	1	1	1	1	1	1	1	1	1	1	1	1	1	1	1	1	1	1	1
計	1	1	1	1	1	1	1	1	1	1	1	1	1	1	1	1	1	1	1	1	1	1	1	1
計	1	1	1	1	1	1	1	1	1	1	1	1	1	1	1	1	1	1	1	1	1	1	1	1
計	1	1	1	1	1	1	1	1	1	1	1	1	1	1	1	1	1	1	1	1	1	1	1	1
計	1	1	1	1	1	1	1	1	1	1	1	1	1	1	1	1	1	1	1	1	1	1	1	1
計	1	1	1	1	1	1	1	1	1	1	1	1	1	1	1	1	1	1	1	1	1	1	1	1
計	1	1	1	1	1	1	1	1	1	1	1	1	1	1	1	1	1	1	1	1	1	1	1	1
計	1	1	1	1	1	1	1	1	1	1	1	1	1	1	1	1	1	1	1	1	1	1	1	1

刑務所別	受刑者		刑事被告人		勞務場留置者		合計	
	内地	朝鮮人	内地	朝鮮人	内地	朝鮮人	内地	朝鮮人
新義州	10	1	1	1	1	1	1	1
金山浦	1	1	1	1	1	1	1	1
德源浦	1	1	1	1	1	1	1	1
平壤	1	1	1	1	1	1	1	1
清津	1	1	1	1	1	1	1	1
元山	1	1	1	1	1	1	1	1
咸興	1	1	1	1	1	1	1	1
大田	1	1	1	1	1	1	1	1
清州	1	1	1	1	1	1	1	1
公州	1	1	1	1	1	1	1	1
春川	1	1	1	1	1	1	1	1
西大門	1	1	1	1	1	1	1	1
京城	1	1	1	1	1	1	1	1
合計	10	1	1	1	1	1	1	1

刑務所別	受刑者		刑事被告人		勞務場留置者		合計	
	内地	朝鮮人	内地	朝鮮人	内地	朝鮮人	内地	朝鮮人
山地燈臺	1	1	1	1	1	1	1	1
五文島燈臺	1	1	1	1	1	1	1	1
加德島燈臺	1	1	1	1	1	1	1	1
總影島燈臺	1	1	1	1	1	1	1	1
曹島燈臺	1	1	1	1	1	1	1	1
長島燈臺	1	1	1	1	1	1	1	1
竹邊洞燈臺	1	1	1	1	1	1	1	1
注文津燈臺	1	1	1	1	1	1	1	1
水潭端燈臺	1	1	1	1	1	1	1	1
麗島燈臺	1	1	1	1	1	1	1	1
西湖津燈臺	1	1	1	1	1	1	1	1
馬義島燈臺	1	1	1	1	1	1	1	1
城津燈臺	1	1	1	1	1	1	1	1
舞水端燈臺	1	1	1	1	1	1	1	1
漁郎端燈臺	1	1	1	1	1	1	1	1
請津燈臺	1	1	1	1	1	1	1	1
合計	1	1	1	1	1	1	1	1

昭和七年三月末日各刑務所在所人員

福	金	岐	三	名	高	滋	奈	神	北	大	京	新	長	甲	靜	前	水	千
井	澤	阜	重	古	松	賀	良	戸	區	阪	都	湯	野	府	岡	和	橋	葉

橫	巢	豐	小	金	開	全	本	光	晉	馬	益	大	海	新	金
濱	鴨	多	計	泉	城	州	木	州	州	山	山	安	瑞	州	山

對照を求めたる對照指紋		前科發見數			對照を求めたる對照指紋		前科發見數		
署原紙數		内地人	朝鮮人	外國人	署原紙數		内地人	朝鮮人	外國人
東京道警察部	四〇	〇	二	一	陸城警察署	三	一	二	二
京橋道路警察署	三	一	二	一	忠州警察署	三	一	一	一
京城龍山警察署	二	一	一	一	堤川警察署	二	一	一	一
廣州警察署	一	一	一	一	公州警察署	九	一	一	一
利川警察署	八	一	一	一	鳥致院警察署	二	一	一	一
龍仁警察署	四	一	一	一	大田警察署	八	一	一	一
安城警察署	三	一	一	一	江陰警察署	二	一	一	一
平澤警察署	二	一	一	一	扶餘警察署	二	一	一	一
水原警察署	七	一	一	一	舒川警察署	一	一	一	一
永安浦警察署	九	一	一	一	保寧警察署	一	一	一	一
坡州警察署	四	一	一	一	洪城警察署	一	一	一	一
開城警察署	五	一	一	一	天安警察署	二	一	一	一
清州警察署	三	一	一	一	群山警察署	二	一	一	一
報恩警察署	三	一	一	一	全州警察署	三	一	一	一
永同警察署	二	一	一	一	錦山警察署	二	一	一	一
槐山警察署	一	一	一	一	淳昌警察署	二	一	一	一

對照指紋原紙數及前科發見數

備考	合計	對照を求めたる對照指紋																			
		久留米少年 二	姫路少年 二	豪北 一	網走 二	函館 一	博太 一	旭川 一	札幌 一	佐賀 一	熊本 一	小倉 一	羅岡 一	浦上 一	松山 一	岡田 一	下關 一	山口 一	尾道 一	廣島 一	
現在保管指紋原紙數	二二	一	一	一	一	一	一	一	一	一	一	一	一	一	一	一	一	一	一	一	一
計	二二	一	一	一	一	一	一	一	一	一	一	一	一	一	一	一	一	一	一	一	一
備考																					



新興警察署	二				
清津警察署	三				
羅南警察署	六				
關東廳鞍山警察署	三				
山口縣下關警察署	二				
山口縣高森警察署	六				
山口縣船木警察署	一				
大阪府堺警察署	一				
京城地方法院檢察局	一				
公州地方法院檢察局	一				
惠州支廳檢察分局	一				
平壤地方法院檢察局	一				
安東支廳檢察分局	一				
光州地方法院檢察局	一				
順天支廳檢察分局	一				
本浦支廳檢察分局	一				
長興支廳檢察分局	一				
全州地方法院檢察局	一				
山口縣下關區裁判所檢察局	一				

廣島區裁判所檢察局	二				
京城刑務所	一				
西大門刑務所	一				
成興刑務所	一				
元山刑務支所	一				
清津刑務所	一				
大邱刑務所	一				
安東刑務支所	一				
釜山刑務所	一				
晉州刑務支所	一				
大邱刑務所	一				
奈良刑務所	一				
計	1,080	14	121	1	1096

備考 (一) 本月對照指紋原紙數 1,080 件
 (二) 昭和七年一月至二月對照指紋原紙數 2,546 件の中 833 件は前科を發見せり。

非邑警察署	三				
金堤警察署	一				
光州警察署	一				
潭陽警察署	一				
光陽警察署	一				
實城警察署	一				
羅州警察署	一				
長城警察署	一				
大邱警察署	一				
慶州警察署	一				
盈德警察署	一				
青松警察署	一				
金泉警察署	一				
醴泉警察署	一				
清道警察署	一				
釜山警察署	一				
馬山警察署	一				
南川警察署	一				
信川警察署	一				

黃州警察署	一				
大同警察署	一				
中和警察署	一				
江西警察署	一				
平原警察署	一				
新義州警察署	一				
楊口警察署	一				
淮陽警察署	一				
通川警察署	一				
高城警察署	一				
襄陽警察署	一				
江陵警察署	一				
三沙警察署	一				
旌善警察署	一				
原州警察署	一				
平康警察署	一				
伊川警察署	一				
咸興警察署	一				
安邊警察署	一				
計	1,080	14	121	1	1096

昭和七年二月中各地重要物價表

共の一 (輸入品)

品名	単位	仁川	京城	蔚山	元山	蔚山	咸津	堤川	會亭	慶山	木浦	大邱	新義州	順天	平壤	普通
米	石	11.00	11.00	11.00	11.00	11.00	11.00	11.00	11.00	11.00	11.00	11.00	11.00	11.00	11.00	11.00
小麦	石	11.00	11.00	11.00	11.00	11.00	11.00	11.00	11.00	11.00	11.00	11.00	11.00	11.00	11.00	11.00
大豆	石	11.00	11.00	11.00	11.00	11.00	11.00	11.00	11.00	11.00	11.00	11.00	11.00	11.00	11.00	11.00
...

品名	規格	仁川	京城	蔚山	元山	釜山	慶州	大邱	新州	平壤	平均
白米	上等	12.00	11.00	11.00	11.00	11.00	11.00	11.00	11.00	11.00	11.00
白米	中上	11.50	10.50	10.50	10.50	10.50	10.50	10.50	10.50	10.50	10.50
白米	中	11.00	10.00	10.00	10.00	10.00	10.00	10.00	10.00	10.00	10.00
白米	下	10.50	9.50	9.50	9.50	9.50	9.50	9.50	9.50	9.50	9.50
白米	一等	10.00	9.00	9.00	9.00	9.00	9.00	9.00	9.00	9.00	9.00
白米	二等	9.50	8.50	8.50	8.50	8.50	8.50	8.50	8.50	8.50	8.50
白米	三等	9.00	8.00	8.00	8.00	8.00	8.00	8.00	8.00	8.00	8.00
白米	四等	8.50	7.50	7.50	7.50	7.50	7.50	7.50	7.50	7.50	7.50
白米	五等	8.00	7.00	7.00	7.00	7.00	7.00	7.00	7.00	7.00	7.00
白米	六等	7.50	6.50	6.50	6.50	6.50	6.50	6.50	6.50	6.50	6.50
白米	七等	7.00	6.00	6.00	6.00	6.00	6.00	6.00	6.00	6.00	6.00
白米	八等	6.50	5.50	5.50	5.50	5.50	5.50	5.50	5.50	5.50	5.50
白米	九等	6.00	5.00	5.00	5.00	5.00	5.00	5.00	5.00	5.00	5.00
白米	十等	5.50	4.50	4.50	4.50	4.50	4.50	4.50	4.50	4.50	4.50

昭和七年二月各地重要物價表

其の二 (生活品)

品名	規格	仁川	京城	蔚山	元山	釜山	慶州	大邱	新州	平壤	平均
小麦	一等	10.00	9.50	9.50	9.50	9.50	9.50	9.50	9.50	9.50	9.50
小麦	二等	9.50	9.00	9.00	9.00	9.00	9.00	9.00	9.00	9.00	9.00
小麦	三等	9.00	8.50	8.50	8.50	8.50	8.50	8.50	8.50	8.50	8.50
小麦	四等	8.50	8.00	8.00	8.00	8.00	8.00	8.00	8.00	8.00	8.00
小麦	五等	8.00	7.50	7.50	7.50	7.50	7.50	7.50	7.50	7.50	7.50
小麦	六等	7.50	7.00	7.00	7.00	7.00	7.00	7.00	7.00	7.00	7.00
小麦	七等	7.00	6.50	6.50	6.50	6.50	6.50	6.50	6.50	6.50	6.50
小麦	八等	6.50	6.00	6.00	6.00	6.00	6.00	6.00	6.00	6.00	6.00
小麦	九等	6.00	5.50	5.50	5.50	5.50	5.50	5.50	5.50	5.50	5.50
小麦	十等	5.50	5.00	5.00	5.00	5.00	5.00	5.00	5.00	5.00	5.00

品名	規格	仁川	京城	蔚山	元山	釜山	慶州	大邱	新州	平壤	平均
猪肉	上等	15.00	14.00	14.00	14.00	14.00	14.00	14.00	14.00	14.00	14.00
猪肉	中上	14.50	13.50	13.50	13.50	13.50	13.50	13.50	13.50	13.50	13.50
猪肉	中	14.00	13.00	13.00	13.00	13.00	13.00	13.00	13.00	13.00	13.00
猪肉	下	13.50	12.50	12.50	12.50	12.50	12.50	12.50	12.50	12.50	12.50
猪肉	一等	13.00	12.00	12.00	12.00	12.00	12.00	12.00	12.00	12.00	12.00
猪肉	二等	12.50	11.50	11.50	11.50	11.50	11.50	11.50	11.50	11.50	11.50
猪肉	三等	12.00	11.00	11.00	11.00	11.00	11.00	11.00	11.00	11.00	11.00
猪肉	四等	11.50	10.50	10.50	10.50	10.50	10.50	10.50	10.50	10.50	10.50
猪肉	五等	11.00	10.00	10.00	10.00	10.00	10.00	10.00	10.00	10.00	10.00
猪肉	六等	10.50	9.50	9.50	9.50	9.50	9.50	9.50	9.50	9.50	9.50
猪肉	七等	10.00	9.00	9.00	9.00	9.00	9.00	9.00	9.00	9.00	9.00
猪肉	八等	9.50	8.50	8.50	8.50	8.50	8.50	8.50	8.50	8.50	8.50
猪肉	九等	9.00	8.00	8.00	8.00	8.00	8.00	8.00	8.00	8.00	8.00
猪肉	十等	8.50	7.50	7.50	7.50	7.50	7.50	7.50	7.50	7.50	7.50

Table on page 141 listing various goods such as '紙', '布', '油', and their prices. The table has multiple columns for item names, specifications, and prices.

Table on page 140 listing various goods such as '紙', '布', '油', and their prices. The table has multiple columns for item names, specifications, and prices.

昭和七年三月中各地重要物價表 其ノ一 (輸入品)

品名	単位	仁川	京城	蔚山	元山	清津	咸興	會亭	釜山	水滸	大邱	新義州	南浦	平壤	羅先道	平均
一白米	石	100.00	100.00	100.00	100.00	100.00	100.00	100.00	100.00	100.00	100.00	100.00	100.00	100.00	100.00	100.00
二白米	石	95.00	95.00	95.00	95.00	95.00	95.00	95.00	95.00	95.00	95.00	95.00	95.00	95.00	95.00	95.00
三白米	石	90.00	90.00	90.00	90.00	90.00	90.00	90.00	90.00	90.00	90.00	90.00	90.00	90.00	90.00	90.00
四白米	石	85.00	85.00	85.00	85.00	85.00	85.00	85.00	85.00	85.00	85.00	85.00	85.00	85.00	85.00	85.00
五白米	石	80.00	80.00	80.00	80.00	80.00	80.00	80.00	80.00	80.00	80.00	80.00	80.00	80.00	80.00	80.00
六白米	石	75.00	75.00	75.00	75.00	75.00	75.00	75.00	75.00	75.00	75.00	75.00	75.00	75.00	75.00	75.00
七白米	石	70.00	70.00	70.00	70.00	70.00	70.00	70.00	70.00	70.00	70.00	70.00	70.00	70.00	70.00	70.00
八白米	石	65.00	65.00	65.00	65.00	65.00	65.00	65.00	65.00	65.00	65.00	65.00	65.00	65.00	65.00	65.00
九白米	石	60.00	60.00	60.00	60.00	60.00	60.00	60.00	60.00	60.00	60.00	60.00	60.00	60.00	60.00	60.00
十白米	石	55.00	55.00	55.00	55.00	55.00	55.00	55.00	55.00	55.00	55.00	55.00	55.00	55.00	55.00	55.00
十一白米	石	50.00	50.00	50.00	50.00	50.00	50.00	50.00	50.00	50.00	50.00	50.00	50.00	50.00	50.00	50.00
十二白米	石	45.00	45.00	45.00	45.00	45.00	45.00	45.00	45.00	45.00	45.00	45.00	45.00	45.00	45.00	45.00
十三白米	石	40.00	40.00	40.00	40.00	40.00	40.00	40.00	40.00	40.00	40.00	40.00	40.00	40.00	40.00	40.00
十四白米	石	35.00	35.00	35.00	35.00	35.00	35.00	35.00	35.00	35.00	35.00	35.00	35.00	35.00	35.00	35.00
十五白米	石	30.00	30.00	30.00	30.00	30.00	30.00	30.00	30.00	30.00	30.00	30.00	30.00	30.00	30.00	30.00
十六白米	石	25.00	25.00	25.00	25.00	25.00	25.00	25.00	25.00	25.00	25.00	25.00	25.00	25.00	25.00	25.00
十七白米	石	20.00	20.00	20.00	20.00	20.00	20.00	20.00	20.00	20.00	20.00	20.00	20.00	20.00	20.00	20.00
十八白米	石	15.00	15.00	15.00	15.00	15.00	15.00	15.00	15.00	15.00	15.00	15.00	15.00	15.00	15.00	15.00
十九白米	石	10.00	10.00	10.00	10.00	10.00	10.00	10.00	10.00	10.00	10.00	10.00	10.00	10.00	10.00	10.00
二十白米	石	5.00	5.00	5.00	5.00	5.00	5.00	5.00	5.00	5.00	5.00	5.00	5.00	5.00	5.00	5.00

Table with multiple columns containing text and numbers. The text includes various names like '東京', '大阪', '神戶', and '横濱'. The numbers appear to be organized in columns, possibly representing different categories or values.

Table with multiple columns containing text and numbers. The text includes various names like '東京', '大阪', '神戶', and '横濱'. The numbers appear to be organized in columns, possibly representing different categories or values.

品名	規格	仁川	京城	蔚山	元山	海津	城津	基基	合寧	梁山	大浦	大邱	新義州	橫濱	平壤	滿洲	平均
香米	一等	1.20	1.15	1.10	1.05	1.00	0.95	0.90	0.85	0.80	0.75	0.70	0.65	0.60	0.55	0.50	0.45
白米	一等	1.10	1.05	1.00	0.95	0.90	0.85	0.80	0.75	0.70	0.65	0.60	0.55	0.50	0.45	0.40	0.35
糙米	一等	0.85	0.80	0.75	0.70	0.65	0.60	0.55	0.50	0.45	0.40	0.35	0.30	0.25	0.20	0.15	0.10
雜糧	一等	0.60	0.55	0.50	0.45	0.40	0.35	0.30	0.25	0.20	0.15	0.10	0.05	0.00	0.00	0.00	0.00

昭和七年三月中各地重要物價表 共二

(生產品)

品名	規格	仁川	京城	蔚山	元山	海津	城津	基基	合寧	梁山	大浦	大邱	新義州	橫濱	平壤	滿洲	平均
大豆	一等	1.50	1.45	1.40	1.35	1.30	1.25	1.20	1.15	1.10	1.05	1.00	0.95	0.90	0.85	0.80	0.75
小豆	一等	1.80	1.75	1.70	1.65	1.60	1.55	1.50	1.45	1.40	1.35	1.30	1.25	1.20	1.15	1.10	1.05
綠豆	一等	2.00	1.95	1.90	1.85	1.80	1.75	1.70	1.65	1.60	1.55	1.50	1.45	1.40	1.35	1.30	1.25
黑豆	一等	1.60	1.55	1.50	1.45	1.40	1.35	1.30	1.25	1.20	1.15	1.10	1.05	1.00	0.95	0.90	0.85

品名	規格	仁川	京城	蔚山	元山	海津	城津	基基	合寧	梁山	大浦	大邱	新義州	橫濱	平壤	滿洲	平均
麵粉	一等	2.50	2.45	2.40	2.35	2.30	2.25	2.20	2.15	2.10	2.05	2.00	1.95	1.90	1.85	1.80	1.75
糖	一等	3.00	2.95	2.90	2.85	2.80	2.75	2.70	2.65	2.60	2.55	2.50	2.45	2.40	2.35	2.30	2.25
油	一等	4.00	3.95	3.90	3.85	3.80	3.75	3.70	3.65	3.60	3.55	3.50	3.45	3.40	3.35	3.30	3.25
鹽	一等	1.50	1.45	1.40	1.35	1.30	1.25	1.20	1.15	1.10	1.05	1.00	0.95	0.90	0.85	0.80	0.75
茶	一等	5.00	4.95	4.90	4.85	4.80	4.75	4.70	4.65	4.60	4.55	4.50	4.45	4.40	4.35	4.30	4.25

昭和七年四月二十一日印刷
昭和七年四月二十五日發行

定價三十錢
〔郵稅二錢〕

發行人 朝鮮總督官房文書課長
發行所 朝鮮總督府

印刷所 朝鮮印刷株式會社
（京城府蓬萊町三丁目六十二番地）

一手賣捌所

朝鮮印刷株式會社

（京城府蓬萊町三丁目六十二番地）


電話本局 二三四〇
長四一三三〇
標替京城 四〇三三〇

定價表

册一三六
箇箇

定三九一
價十十八

郵二不不
稅錢要要



調查月報

昭和七年五月

第三卷 第五號

57488

農業を目的とする公有水面埋立調.....

道知事處分に係る國有未墾地調.....

昭和五年度水稻採種番事業成績.....

昭和六年水稻採種番作況.....

昭和六年度家蠶絲生產狀況.....

昭和六年豆類實收高.....

種牛及種馬頭數調.....

乳用牛種類別表.....

狗・鷺及七面鳥調.....

昭和六年度水利組合費徵收狀況.....

林野調査委員會事業概況.....

民事訴訟事件調.....

雜錄.....

庫	文	閣	內
函	五	七	和
架	冊	號	書

一五九三三三三毛元置零五毛

朝鮮總督府

昭和七年五月二十五日發行
 昭和七年七月二十二日發行
 昭和七年九月二十五日發行
 昭和七年十一月二十五日發行
 昭和七年十二月二十五日發行

調查月報 第三卷 第四號

定價金三十錢

農業を目的とする公有水面埋立調

昭和六年四月より同年九月に至る期間に於て、道知事處分に係る農業を目的とする公有水面埋立状況を調査するに、

出願は沼澤地五、九萬九千二百三坪、干潟地三百八十三件、二百三十萬六千二百坪、合計四百三十六件、五百五十萬五千二百三坪にして、處分したるもの三百六十九件、二百一萬六千八百二十一坪、此の内免許したるもの二百六件、百八萬一千七百二十二坪、不免許のもの九十六件、五十九萬七千七百七十七坪、取下、却下、其の他本十七件、三十三萬八千八百八十二坪あり。

而して前處分未済のものは、二百七十一件、八百六十八萬二千五百六十九坪なり。
本期中事業完了の爲め功認可を爲したるもの百四十九件、五十九萬七百三十六坪、此の内番に利用したるもの百四十六件、五十七萬三千七百七十一坪、田に利用したるもの二件、七千七十四坪、其の他一件、九千八百九十一坪あり。

次に昭和六年九月末日現在の免許地は沼澤地九十四件、二十七萬一千六百十坪、干潟地一千二百六十二件、七百七十六萬一千七十坪、合計一千三百五十六件、八百三萬二千六百八十坪なり。
今之等を道別に表示すれば次の如し。

公有水面埋立免許願並處分表 (其の二)

(自昭和六年四月)

道名	前期未處分		沼澤地		干涸地		計		免許		不免許	
	件数	面積	件数	面積	件数	面積	件数	面積	件数	面積	件数	面積
京畿道	1	1,500	1	1,500	1	1,500	3	4,500	1	1,500	1	1,500
忠清北道	1	1,500	1	1,500	1	1,500	3	4,500	1	1,500	1	1,500
忠清南道	1	1,500	1	1,500	1	1,500	3	4,500	1	1,500	1	1,500
全羅北道	1	1,500	1	1,500	1	1,500	3	4,500	1	1,500	1	1,500
全羅南道	1	1,500	1	1,500	1	1,500	3	4,500	1	1,500	1	1,500
慶尙北道	1	1,500	1	1,500	1	1,500	3	4,500	1	1,500	1	1,500
慶尙南道	1	1,500	1	1,500	1	1,500	3	4,500	1	1,500	1	1,500
黃海道	1	1,500	1	1,500	1	1,500	3	4,500	1	1,500	1	1,500
平安南道	1	1,500	1	1,500	1	1,500	3	4,500	1	1,500	1	1,500
平安北道	1	1,500	1	1,500	1	1,500	3	4,500	1	1,500	1	1,500
江原道	1	1,500	1	1,500	1	1,500	3	4,500	1	1,500	1	1,500
咸鏡南道	1	1,500	1	1,500	1	1,500	3	4,500	1	1,500	1	1,500
咸鏡北道	1	1,500	1	1,500	1	1,500	3	4,500	1	1,500	1	1,500
總計	10	15,000	10	15,000	10	15,000	30	45,000	10	15,000	10	15,000

同上 (其の二)

公有水面埋立免許地種別現在表

(昭和六年九月末現在)

道名	取下請願地種別		却下		他主管ノ引繼		計		未處分	
	件数	面積	件数	面積	件数	面積	件数	面積	件数	面積
京畿道	8	12,000	2	3,000	3	4,500	13	19,500	1	1,500
忠清北道	1	1,500	1	1,500	1	1,500	3	4,500	1	1,500
忠清南道	1	1,500	1	1,500	1	1,500	3	4,500	1	1,500
全羅北道	1	1,500	1	1,500	1	1,500	3	4,500	1	1,500
全羅南道	1	1,500	1	1,500	1	1,500	3	4,500	1	1,500
慶尙北道	1	1,500	1	1,500	1	1,500	3	4,500	1	1,500
慶尙南道	1	1,500	1	1,500	1	1,500	3	4,500	1	1,500
黃海道	1	1,500	1	1,500	1	1,500	3	4,500	1	1,500
平安南道	1	1,500	1	1,500	1	1,500	3	4,500	1	1,500
平安北道	1	1,500	1	1,500	1	1,500	3	4,500	1	1,500
江原道	1	1,500	1	1,500	1	1,500	3	4,500	1	1,500
咸鏡南道	1	1,500	1	1,500	1	1,500	3	4,500	1	1,500
咸鏡北道	1	1,500	1	1,500	1	1,500	3	4,500	1	1,500
總計	10	15,000	10	15,000	10	15,000	30	45,000	10	15,000



道 名	沼 澤		干 潟		計	
	件 数	面 積	件 数	面 積	件 数	面 積
京 畿 道	1	1.1	1	9.8	2	10.9
忠 清 北 道	1	1.1	1	9.8	2	10.9
忠 清 南 道	1	1.1	1	9.8	2	10.9
全 羅 北 道	1	1.1	1	9.8	2	10.9
全 羅 南 道	1	1.1	1	9.8	2	10.9
慶 尙 北 道	1	1.1	1	9.8	2	10.9
慶 尙 南 道	1	1.1	1	9.8	2	10.9
黃 海 道	1	1.1	1	9.8	2	10.9
平 安 南 道	1	1.1	1	9.8	2	10.9
平 安 北 道	1	1.1	1	9.8	2	10.9
江 原 道	1	1.1	1	9.8	2	10.9
咸 鏡 南 道	1	1.1	1	9.8	2	10.9
咸 鏡 北 道	1	1.1	1	9.8	2	10.9
總 計	15	15.1	15	135.8	30	150.9

道知事處分に係る國有未墾地調

昭和六年四月より同年九月に至る期間に於て、道知事處分に係る國有未墾地貸付状況を調査するに、貸付出願は原野二十八件、二十五町二反四畝歩、荒蕪地二百二件、百七十八町四反三畝歩、草生地千九百九百七十七件、二千五百六十六町九反三畝歩、此の内許可したるもの五百四十四件、七百四町三反歩、不許可のもの五百二十四件、六百七十五町七反一畝歩、其の他（取却、却下、他主管へ引續）五百七十九件、六百七十六町九反二畝歩あり。尙處分未済のものは六千八百八十四件、一萬四百五十町六反七畝歩なり。

而して事業完成の爲付與したるもの原野十九件、十四町六反二畝歩、荒蕪地六十一件、二十九町八畝歩、草生地三百九十二件、三百七十四町七反一畝歩、合計四百七十二件、四百八十八町四反一畝歩にして、此の内二百一件、百二町五反三畝歩は番に、二百三十三件、二百五十二町五反七畝歩は田に、十八件、四十二町一反三畝歩は植樹に、二十件、二十一町一反八畝歩は其の他に利用せらる。

次に昭和六年九月末現在に於ける貸付地は原野百三十二件、二百六十三町七畝歩、荒蕪地四百三十八件、三百九十町一反五畝歩、草生地三千五百四十八件、四千三百三十二町五反七畝歩、合計四千百十八件、四千九百八十五町七反九畝歩にして、昭和六年三月末に比し、件数に於て七十二件減少せるも、面積に於ては二百町二



反歩を増加せり。

之等を道別に表示すれば次の如し。

國有未墾地貸付出願及處分表 (其の二)

(自昭和六年四月)

道名	前期未處分				出願				計	處分
	件数	面積	件数	面積	件数	面積	件数	面積		
京畿道	2	100.00	7	67.70	2	67.70	4	135.40	4	135.40
忠清北道	1	100.00	3	100.00	1	100.00	1	100.00	2	200.00
忠清南道	7	98.00	1	100.00	3	100.00	3	300.00	3	300.00
全羅北道	1	100.00	4	100.00	1	100.00	1	100.00	2	200.00
全羅南道	1	100.00	6	100.00	2	100.00	2	200.00	4	400.00
慶尙北道	1	100.00	1	100.00	1	100.00	1	100.00	2	200.00
慶尙南道	1	100.00	3	100.00	1	100.00	1	100.00	2	200.00
黄海道	3	100.00	1	100.00	1	100.00	1	100.00	2	200.00
平安南道	2	100.00	1	100.00	1	100.00	1	100.00	2	200.00
平安北道	1	100.00	1	100.00	1	100.00	1	100.00	2	200.00
江原道	1	100.00	3	100.00	1	100.00	1	100.00	2	200.00
咸鏡南道	3	100.00	1	100.00	1	100.00	1	100.00	2	200.00
咸鏡北道	2	100.00	1	100.00	1	100.00	1	100.00	2	200.00

同上 (其の二)

道名	不許可取				下却				他主管引繼				未處分	
	件数	面積	件数	面積	件数	面積	件数	面積	件数	面積	件数	面積		
京畿道	9	100.00	5	100.00	5	100.00	6	100.00	2	100.00	2	100.00	2	100.00
忠清北道	7	100.00	1	100.00	1	100.00	1	100.00	1	100.00	1	100.00	1	100.00
忠清南道	2	100.00	1	100.00	1	100.00	1	100.00	1	100.00	1	100.00	1	100.00
全羅北道	1	100.00	1	100.00	1	100.00	1	100.00	1	100.00	1	100.00	1	100.00
全羅南道	1	100.00	1	100.00	1	100.00	1	100.00	1	100.00	1	100.00	1	100.00
慶尙北道	1	100.00	1	100.00	1	100.00	1	100.00	1	100.00	1	100.00	1	100.00
慶尙南道	1	100.00	1	100.00	1	100.00	1	100.00	1	100.00	1	100.00	1	100.00
黄海道	1	100.00	1	100.00	1	100.00	1	100.00	1	100.00	1	100.00	1	100.00
平安南道	1	100.00	1	100.00	1	100.00	1	100.00	1	100.00	1	100.00	1	100.00
平安北道	1	100.00	1	100.00	1	100.00	1	100.00	1	100.00	1	100.00	1	100.00
江原道	1	100.00	1	100.00	1	100.00	1	100.00	1	100.00	1	100.00	1	100.00
咸鏡南道	1	100.00	1	100.00	1	100.00	1	100.00	1	100.00	1	100.00	1	100.00
咸鏡北道	1	100.00	1	100.00	1	100.00	1	100.00	1	100.00	1	100.00	1	100.00
總計	51	5000.00	26	2600.00	26	2600.00	26	2600.00	10	1000.00	10	1000.00	10	1000.00



國有未墾地貸付現在表 (昭和六年九月末現在)

道名	原野		荒地		草地		計	
	件数	面積	件数	面積	件数	面積	件数	面積
京畿道	10	5,500.00	1	1.00			11	5,501.00
忠清北道	3	8,600.00	2	4.00			5	8,604.00
忠清南道	1	1.00	3	2,600.00			4	2,601.00
全羅北道	3	5,700.00	3	2,600.00			6	8,300.00
全羅南道	10	29,500.00	4	5,500.00			14	35,000.00
慶尙北道	1	5,700.00	6	5,500.00			7	11,200.00
慶尙南道	6	15,500.00	11	10,500.00			17	26,000.00
黄海道	3	1,600.00	3	1,000.00			6	2,600.00
平安南道	1	1.00	3	1,000.00			4	1,001.00
平安北道	1	1.00	3	1,000.00			4	1,001.00
江原道	4	8,600.00	7	3,000.00			11	11,600.00
咸鏡南道	10	32,000.00	10	7,500.00			20	39,500.00
咸鏡北道	2	3,300.00	10	1,900.00			12	5,200.00
總計	133	350,600.00	88	101,500.00			221	452,100.00

備考 貸付許可面積と付與面積に異動ありし結果京畿道に於て五反九畝六歩、江原道に於て一町八反一畝七歩、合計三町四反十三歩の増加となれり。

昭和五年度水稻採種畝事業成績

大正十一年府令第九九號水稻採種畝補助規程に基づき、昭和五年度に於て第二次採種畝經營道地方費に對し國庫より内地系優良品種に一〇一、五八五圓、在來系優良品種に一一、一八六圓、特別更新用採種畝に九、六〇二圓、合計一二二、三七三圓を補助したる處、其の成績を調査するに、設置面積は内地系優良品種にありては、原種畝二町一三四、第一次採種畝一〇八町八四五、第二次採種畝六、一七一町八五〇、在來系優良品種にありては原種畝〇町三八八、第一次採種畝一五町六一〇、第二次採種畝六五九町二三〇、特別更新用採種畝にありては二五六町三〇〇なり。(二表参照)

其の採種量を見るに内地系優良品種にありては原種畝五七石一三六、第一次採種畝三、六一四石二四五、第二次採種畝一八〇、二〇一石三七二、在來系優良品種にありては原種畝九石二三三、第一次採種畝三三三石八五〇、第二次採種畝一四、四九〇石〇八〇、特別更新用採種畝にありては七、八〇〇石六七〇を得たり。(二表参照)

次に其の更新成績を見るに、内地系優良品種に於ては忠清南道(更新品種の異動、と水害とに依り) 全羅北道(奨励品種以外の種) 及咸鏡北道(更新用種子として不適當)の三道を除きては、各道其豫期以上の更新を爲し得て、其の完了面積三二五、三〇五町に上れり。在來系優良品種に於ては黄海道(延白郡の計並、變更に依り) 江原道(在來系が内地系に依り)の二道に於て豫定面積を更新に得ざりし爲、更新完了面積は二三、三〇六町三〇に過ぎず。特別更新にありては一一、七八〇町

八〇の更新を了せり。

之を要するに諸置成績は良好なりとは稱し難きも、採種量は各道其豫想以上を收め得て、不可避的に更新豫定面積に達し得ざりし在來系優良品種を除きては、何れも豫定計畫(特別更新)或は其れ以上(内地系優良品種)の更新を完了し得たり。(三表参照)

次に其の經費を見るに、内地系優良品種に對しては二五〇、〇〇三圓二三(國費一〇一、五八五圓、純)、在來系優良品種に對しては一三三、三三三圓三〇(國費一、一八六圓、純)、特別更新に對しては一三三、二八九圓一〇(國費六〇三圓、純、地方費一、一八六圓、純)、特別更新に對しては一三三、二八九圓一〇(國費三、六八七圓一〇)、合計二八六、六二九圓六三(國費一、三三三圓、純、地方費一、六四三圓、純)を支出せり。(四表参照)

(一) 採種番設置面積

種別	實地面積		豫定面積		比較増減(△)
	原種	新種	原種	新種	
一般更新	第一次採種番	一〇八、八四五	一〇八、九六二	〇、一〇七	△
	第二次採種番	六、一七一、八五〇	六、一五六、四九〇	一五、三六〇	△
特別更新	第一次採種番	〇、三八八	〇、四四七	〇、〇五九	△
	第二次採種番	一五、六一〇	一四、九四〇	〇、六七〇	△
合計	原種	一一五、〇六五	一一五、〇六五	〇、〇〇〇	△
合計	新種	二一、三三四	二一、六六六	〇、三三二	△
合計	合計	一三六、四〇〇	一三六、七三二	〇、三三二	△

(二) 採種番採種量

種別	實收採種量		豫定採種量		比較増減(△)
	原種	新種	原種	新種	
一般更新	第一次採種番	三六、一四、二四五	二、九七七、九四五	六三六、三〇〇	△
	第二次採種番	一八〇、二〇一、三七二	一五六、五一六、一八〇	二三、六八五、一九二	△
特別更新	第一次採種番	九、二三三	七、八九〇	一、三四三	△
	第二次採種番	一四、四九〇、〇八〇	一三、〇四一、八八〇	一、四四八、九二〇	△
合計	原種	五七、一三六	四、五三七	一、一七六	△
合計	新種	一八〇、二〇一、三七二	一五六、五一六、一八〇	二三、六八五、一九二	△
合計	合計	二三七、三四九	二〇〇、一五三、〇五七	三七、一九六	△

(三) 更新面積

種別	實地面積		豫定面積		比較増減(△)
	原種	新種	原種	新種	
一般更新	第一次採種番	三、九四七、〇九五	三、二五七、七五五	六八九、三四〇	△
	第二次採種番	二〇、四九二、一二二	一七六、〇六五、五六〇	二六、四二六、五六二	△
合計	原種	三、九四七、〇九五	三、二五七、七五五	六八九、三四〇	△
合計	新種	二〇、四九二、一二二	一七六、〇六五、五六〇	二六、四二六、五六二	△
合計	合計	二四、四三九、一七七	二〇、九二三、三一五	三、五一六、八六二	△

道	種	原種	第一次採種	第二次採種	合計	前年に比し増(△減)
北海道	1,500	1,500	1,500	1,500	5,000	1,500
平安南道	1,500	1,500	1,500	1,500	5,000	1,500
平安北道	1,500	1,500	1,500	1,500	5,000	1,500
江原道	1,500	1,500	1,500	1,500	5,000	1,500
成鏡南道	1,500	1,500	1,500	1,500	5,000	1,500
成鏡北道	1,500	1,500	1,500	1,500	5,000	1,500
總計	9,000	9,000	9,000	9,000	36,000	9,000

種	特別更新		一般更新		合計	純地方費	比較増減(△)
	原種	第一次採種	原種	第一次採種			
特別更新	1,187,200	342,900	1,530,100	1,530,100	1,187,200	342,900	963,600
一般更新	1,187,200	342,900	1,530,100	1,530,100	1,187,200	342,900	963,600
合計	2,374,400	685,800	3,060,200	3,060,200	2,374,400	685,800	1,923,200

備考 太書は國庫補助金にして内書とす。

同 其の二、國費純地方費別

昭和六年水稻採種畝作況

昭和六年水稻採種畝作況を調査するに、内地系優良品種にありては、其の設置面積は計畫豫定面積に比し、原種番及第一次採種番に於て忠南及江原(反當採種畝の増収)を除く外は、各道共増設を來したるも第二次採種番は咸北に於て天候不順の爲、苗不足を來したるに因り九町五反六畝歩の減設を來せり。採種量は計畫豫定採種量に比し、原種番第一次採種番及第二次採種番共増收せるも、咸北のみは天候の不順に因りて減少を來したる爲原種番及第一次採種番の生産不足は監督産種子、咸南種苗場より分讓種子及純良面採種番種子を以て、之を補充し、第二次採種番の生産不足は次年度の増設に依りて、既定計畫遂行に支障なからしむべく努めつゝあり。次に在來系優良品種にありては、其の設置面積は原種番、第一次採種番及第二次採種番を通じ、各道共計畫豫定面積或は其れ以上を増設せり。採種量は計畫豫定採種量に比し、原種番に於て京畿(次年度より)を除く外、第一次採種番及第二次採種番は各道共増收を示せり。次に水稻採種番設置面積、採種量及之が地方別表を掲ぐ。

一、水稻優良品種々子更新の爲設置せし採種番面積

内地純優良品種	種別		計	比較増減(%)
	原種番	第一次採種番		
	二、一五〇	一、六八八	〇、四六二	
	九九、七六八	九六、七九八	二、九七〇	
	六、三三七、九四〇	六、三四七、五〇〇	九、五六〇	

在來系優良品種		計		比較増減(△)	
原種	第一、二次採種畝	原種	第一、二次採種畝	原種	第一、二次採種畝
〇・三三七	七・六七二	〇・三三七	七・六七二	〇・〇〇〇	〇・〇〇〇
四三六・七四〇	二・四九七	四三六・七四〇	二・四九七	〇・〇〇〇	〇・四七〇
一〇七・四四〇	六・七七四・六八	一〇七・四四〇	六・七七四・六八	二・九七〇	九・五六〇
六・七七四・六八		六・七七四・六八			

二、水稻優良品種々子更新の爲設置せし採種畝採種量

内地系優良品種		計		比較増減(△)	
原種	第一、二次採種畝	原種	第一、二次採種畝	原種	第一、二次採種畝
五六・八二五	三・五二五	五六・八二五	三・五二五	二・一五七三	六四六・二六〇
三・二一〇・八八〇	二・五六四・六二〇	三・二一〇・八八〇	二・五六四・六二〇	一八、六六八・七八〇	〇・〇九九
八六、四二二・九八〇	一・六七七・七五三・二〇〇	八六、四二二・九八〇	一・六七七・七五三・二〇〇	三・二二〇	四六四・一〇〇
五・八〇一	五・七〇二	五・八〇一	五・七〇二	三・二二〇	二・一六七二
一六四・六一三	一・六一・三九三	一六四・六一三	一・六一・三九三	四六四・一〇〇	二・一六七二
八、七二五・三二〇	八、二六一・二二〇	八、七二五・三二〇	八、二六一・二二〇	六四九・四八〇	一九、一三二・八八〇
六二・六二六	四〇・九五四	六二・六二六	四〇・九五四		
三、三七五・四九三	二、七二六・〇一三	三、三七五・四九三	二、七二六・〇一三		
一九五、一四七・三〇〇	一七六、〇一四・四二〇	一九五、一四七・三〇〇	一七六、〇一四・四二〇		

水稻内地系優良品種々子更新の爲設置せし採種畝作況 (其の一 面積)

道名	原種		第一次採種畝		第二次採種畝		備考
	計	比較増減(△)	計	比較増減(△)	計	比較増減(△)	
京畿道	〇・〇〇〇	〇・〇〇〇	一〇・二〇〇	一〇・二〇〇	五九・〇〇〇	五九・〇〇〇	
忠清北道	〇・〇〇〇	〇・〇〇〇	五・〇〇〇	五・〇〇〇	五九・〇〇〇	五九・〇〇〇	
忠清南道	〇・一〇〇	〇・一〇〇	二・一〇〇	二・一〇〇	五九・〇〇〇	五九・〇〇〇	
全羅北道	〇・一〇〇	〇・一〇〇	七・七〇〇	七・七〇〇	五九・〇〇〇	五九・〇〇〇	
全羅南道	〇・〇〇〇	〇・〇〇〇	五・〇〇〇	五・〇〇〇	五九・〇〇〇	五九・〇〇〇	
慶尙北道	〇・一〇〇	〇・一〇〇	一・一〇〇	一・一〇〇	五九・〇〇〇	五九・〇〇〇	
慶尙南道	〇・〇〇〇	〇・〇〇〇	一〇・一〇〇	一〇・一〇〇	五九・〇〇〇	五九・〇〇〇	
黃海道	〇・〇〇〇	〇・〇〇〇	一〇・一〇〇	一〇・一〇〇	五九・〇〇〇	五九・〇〇〇	
平安北道	〇・〇〇〇	〇・〇〇〇	一・一〇〇	一・一〇〇	五九・〇〇〇	五九・〇〇〇	
平安南道	〇・〇〇〇	〇・〇〇〇	一・一〇〇	一・一〇〇	五九・〇〇〇	五九・〇〇〇	
江原道	〇・一〇〇	〇・一〇〇	二・一〇〇	二・一〇〇	五九・〇〇〇	五九・〇〇〇	
咸鏡南道	〇・一〇〇	〇・一〇〇	二・一〇〇	二・一〇〇	五九・〇〇〇	五九・〇〇〇	
咸鏡北道	〇・〇〇〇	〇・〇〇〇	五・〇〇〇	五・〇〇〇	五九・〇〇〇	五九・〇〇〇	
合計	一・二八八	一・二八八	六二・七六八	六二・七六八	五九・〇〇〇	五九・〇〇〇	不願なる天候に依る苗不足の爲減少

同 (其の二 採種量)

道名	原種		第一次採種畝		第二次採種畝	
	計	比較増減(△)	計	比較増減(△)	計	比較増減(△)
京畿道	九・七〇	九・七〇	三・七〇	三・七〇	一三・〇〇	一三・〇〇
忠清北道	九・六〇	九・六〇	三・七〇	三・七〇	一三・〇〇	一三・〇〇
忠清南道	九・七〇	九・七〇	三・七〇	三・七〇	一三・〇〇	一三・〇〇
全羅北道	九・七〇	九・七〇	三・七〇	三・七〇	一三・〇〇	一三・〇〇
全羅南道	九・七〇	九・七〇	三・七〇	三・七〇	一三・〇〇	一三・〇〇
慶尙北道	九・七〇	九・七〇	三・七〇	三・七〇	一三・〇〇	一三・〇〇
慶尙南道	九・七〇	九・七〇	三・七〇	三・七〇	一三・〇〇	一三・〇〇
黃海道	九・七〇	九・七〇	三・七〇	三・七〇	一三・〇〇	一三・〇〇
平安北道	九・七〇	九・七〇	三・七〇	三・七〇	一三・〇〇	一三・〇〇
平安南道	九・七〇	九・七〇	三・七〇	三・七〇	一三・〇〇	一三・〇〇
江原道	九・七〇	九・七〇	三・七〇	三・七〇	一三・〇〇	一三・〇〇
咸鏡南道	九・七〇	九・七〇	三・七〇	三・七〇	一三・〇〇	一三・〇〇
咸鏡北道	九・七〇	九・七〇	三・七〇	三・七〇	一三・〇〇	一三・〇〇
合計	一・二八八	一・二八八	六二・七六八	六二・七六八	五九・〇〇〇	五九・〇〇〇

道名	原種		前		第一次採種		第二次採種	
	計	實	計	實	計	實	計	實
江原道	0.000	0.012	0.000	0.010	0.010	0.010	0.010	0.010
合 計	0.000	0.012	0.000	0.010	0.010	0.010	0.010	0.010
京畿道	0.000	0.000	0.000	0.000	0.000	0.000	0.000	0.000
黄海道	0.000	0.000	0.000	0.000	0.000	0.000	0.000	0.000
平安南道	0.000	0.000	0.000	0.000	0.000	0.000	0.000	0.000
江原道	0.000	0.000	0.000	0.000	0.000	0.000	0.000	0.000
合 計	0.000	0.000	0.000	0.000	0.000	0.000	0.000	0.000

(其の二 採種量)

道名	原種		第一次採種		第二次採種	
	計	實	計	實	計	實
忠清北道	1.130	1.130	1.130	1.130	1.130	1.130
忠清南道	1.100	1.100	1.100	1.100	1.100	1.100
全羅北道	1.100	1.100	1.100	1.100	1.100	1.100
全羅南道	1.100	1.100	1.100	1.100	1.100	1.100
慶尙北道	1.100	1.100	1.100	1.100	1.100	1.100
慶尙南道	1.100	1.100	1.100	1.100	1.100	1.100
黃海道	1.100	1.100	1.100	1.100	1.100	1.100
平安南道	1.100	1.100	1.100	1.100	1.100	1.100
平安北道	1.100	1.100	1.100	1.100	1.100	1.100
江原道	1.100	1.100	1.100	1.100	1.100	1.100
咸鏡南道	1.100	1.100	1.100	1.100	1.100	1.100
咸鏡北道	1.100	1.100	1.100	1.100	1.100	1.100
合 計	1.100	1.100	1.100	1.100	1.100	1.100

水稻在來系優良品種々子更新の爲設置せし採種番作況 (其の一 面積)

備考

昭和六年度家蠶絲生産状況

昭和六年度に於ける家蠶絲製絲戸数は、器械製絲に依るもの六十戸、其の釜數七千五百七十八釜（内使用せざる釜數十五釜）生絲製造高二十五萬一千二百五十三貫にして、其の他に依るもの戸數二十六萬四千二百二十二戸（内休業せる）其の釜數二十五萬五千九百九十釜（内使用せざる釜數八十三釜）生絲製造高十三萬八千五百四十四貫にして、合計に於て戸數二十六萬四千二百七十二戸（内休業せる）釜數二十六萬二千七百六十八釜（内使用せざる釜數九十八釜）生絲製造高三十八萬二千七百七貫を算せり。之を前年に比するに製絲戸數一萬八千四百十五戸（分）釜數一萬八千三百八釜（分）生絲製造高二萬九千五百五十九貫（分）の各増加を示せり。

次に器械製絲工場に於ける職工數は、男工一千七十六人、女工九千二百三十三人、合計一萬三千三百九人にし、前年に比し、男工五人（五）女工百五十四人（七）合計百五十九人（六）を増加せり。

今地方別家蠶絲生産状況、家蠶絲生産累年比較及家蠶絲輸移出累年比較を示せば左の如し。

昭和六年度家蠶絲生産表（其の一）

道 名	器 械			其 他		
	製絲戸數	釜數	生産額	製絲戸數	釜數	生産額
京 畿 道	一、二七	一、六〇	三、二五	九、五八	九、一六	九、一七
計	一、二七	一、六〇	三、二五	九、五八	九、一六	九、一七



道名	生産額		製絲戸数	繰絲釜数	職工数		生産額
	其他	計			男	女	
忠清北道	2,300,000	2,300,000	1,100	1,100	1,100	1,100	2,300,000
忠清南道	2,300,000	2,300,000	1,100	1,100	1,100	1,100	2,300,000
京畿道	2,300,000	2,300,000	1,100	1,100	1,100	1,100	2,300,000
忠清北道	2,300,000	2,300,000	1,100	1,100	1,100	1,100	2,300,000
忠清南道	2,300,000	2,300,000	1,100	1,100	1,100	1,100	2,300,000
全羅北道	2,300,000	2,300,000	1,100	1,100	1,100	1,100	2,300,000
全羅南道	2,300,000	2,300,000	1,100	1,100	1,100	1,100	2,300,000
慶尙北道	2,300,000	2,300,000	1,100	1,100	1,100	1,100	2,300,000
慶尙南道	2,300,000	2,300,000	1,100	1,100	1,100	1,100	2,300,000
黄海道	2,300,000	2,300,000	1,100	1,100	1,100	1,100	2,300,000
平安北道	2,300,000	2,300,000	1,100	1,100	1,100	1,100	2,300,000
平安南道	2,300,000	2,300,000	1,100	1,100	1,100	1,100	2,300,000
江原道	2,300,000	2,300,000	1,100	1,100	1,100	1,100	2,300,000
咸鏡南道	2,300,000	2,300,000	1,100	1,100	1,100	1,100	2,300,000
咸鏡北道	2,300,000	2,300,000	1,100	1,100	1,100	1,100	2,300,000
計	2,300,000	2,300,000	1,100	1,100	1,100	1,100	2,300,000

同 上 (其の二)

道名	生産額		製絲戸数	繰絲釜数	職工数		生産額
	其他	計			男	女	
忠清北道	2,300,000	2,300,000	1,100	1,100	1,100	1,100	2,300,000
京畿道	2,300,000	2,300,000	1,100	1,100	1,100	1,100	2,300,000
忠清北道	2,300,000	2,300,000	1,100	1,100	1,100	1,100	2,300,000
忠清南道	2,300,000	2,300,000	1,100	1,100	1,100	1,100	2,300,000
全羅北道	2,300,000	2,300,000	1,100	1,100	1,100	1,100	2,300,000
全羅南道	2,300,000	2,300,000	1,100	1,100	1,100	1,100	2,300,000
慶尙北道	2,300,000	2,300,000	1,100	1,100	1,100	1,100	2,300,000
慶尙南道	2,300,000	2,300,000	1,100	1,100	1,100	1,100	2,300,000
黄海道	2,300,000	2,300,000	1,100	1,100	1,100	1,100	2,300,000
平安北道	2,300,000	2,300,000	1,100	1,100	1,100	1,100	2,300,000
平安南道	2,300,000	2,300,000	1,100	1,100	1,100	1,100	2,300,000
江原道	2,300,000	2,300,000	1,100	1,100	1,100	1,100	2,300,000
咸鏡南道	2,300,000	2,300,000	1,100	1,100	1,100	1,100	2,300,000
咸鏡北道	2,300,000	2,300,000	1,100	1,100	1,100	1,100	2,300,000
計	2,300,000	2,300,000	1,100	1,100	1,100	1,100	2,300,000

其の他の内譯表

單位(製絲戸数:戸。繰絲釜数:釜。製絲人員:人。生産額:圓)

備考 一、器械類とは原動力を使用し、做掛装置及鉤を備ふる製絲器械により單獨より、繰絲したるものを謂ふ。
 二、製絲戸数にして設備を有するも、其の年休業せるもの、繰絲釜にて設置せるも其の年實際使用せざりし釜数は、折衷書にて示す但し外書とす。

道名	座繰製絲法及其の類似のもの		在來製絲法に依るもの	
	製絲戸数	繰絲釜数	製絲戸数	繰絲釜数
忠清北道	1,100	1,100	1,100	1,100
京畿道	1,100	1,100	1,100	1,100
忠清北道	1,100	1,100	1,100	1,100
忠清南道	1,100	1,100	1,100	1,100
全羅北道	1,100	1,100	1,100	1,100
全羅南道	1,100	1,100	1,100	1,100
慶尙北道	1,100	1,100	1,100	1,100
慶尙南道	1,100	1,100	1,100	1,100
黄海道	1,100	1,100	1,100	1,100
平安北道	1,100	1,100	1,100	1,100
平安南道	1,100	1,100	1,100	1,100
江原道	1,100	1,100	1,100	1,100
咸鏡南道	1,100	1,100	1,100	1,100
咸鏡北道	1,100	1,100	1,100	1,100
計	1,100	1,100	1,100	1,100

大正六年

稅關通過 移 小包郵便 計

稅關通過 移 小包郵便 計

家蠶絲輸出額累年比較表

年次	對前年(%)	稅關通過	小包郵便	計
同六年	同	10,124	10,124	20,248
同五年	同	10,124	10,124	20,248
同四年	同	10,124	10,124	20,248
同三年	同	10,124	10,124	20,248
昭和二年	同	10,124	10,124	20,248
同十五年	同	10,124	10,124	20,248
同十四年	同	10,124	10,124	20,248
同十三年	同	10,124	10,124	20,248
同十二年	同	10,124	10,124	20,248
同十一年	同	10,124	10,124	20,248
同十年	同	10,124	10,124	20,248
同九年	同	10,124	10,124	20,248
同八年	同	10,124	10,124	20,248
同七年	同	10,124	10,124	20,248
同六年	同	10,124	10,124	20,248

大正六年

製絲戶數 釜 生產額

製絲戶數 釜 生產額

家蠶絲生產累年比較表

年次	製絲戶數	釜	生產額
同五年	?	?	?
同四年	?	?	?
同三年	?	?	?
同二年	?	?	?
大正元年	?	?	?
成鏡北道	1,000	100	100,000
成鏡南道	1,000	100	100,000
江原道	1,000	100	100,000
平安北道	1,000	100	100,000
平安南道	1,000	100	100,000
黃海道	1,000	100	100,000
慶尙南道	1,000	100	100,000
慶尙北道	1,000	100	100,000
全羅南道	1,000	100	100,000
全羅北道	1,000	100	100,000
忠清南道	1,000	100	100,000
忠清北道	1,000	100	100,000
計	10,000	1,000	1,000,000

年	大豆	小豆	綠豆	落花生	菜豆	豌豆	其他	合計
大正七年	7,072	?	?	7,072	?	?	?	14,144
同八年	8,778	?	?	8,778	?	?	?	17,556
同九年	3,782	?	?	3,782	?	?	?	7,564
同十年	5,050	?	?	5,050	?	?	?	10,100
同十一年	5,988	?	?	5,988	?	?	?	11,976
同十二年	5,988	?	?	5,988	?	?	?	11,976
同十三年	5,988	?	?	5,988	?	?	?	11,976
同十四年	6,860	?	?	6,860	?	?	?	13,720
同十五年	11,880	?	?	11,880	?	?	?	23,760
昭和二年	1,899	?	?	1,899	?	?	?	3,798
同三年	2,000	?	?	2,000	?	?	?	4,000
同四年	1,100	?	?	1,100	?	?	?	2,200
同五年	1,988	?	?	1,988	?	?	?	3,976
同六年	3,388	?	?	3,388	?	?	?	6,776
對前年(%)	107	△	△	100	△	△	△	100
增減(%)	7	△	△	0	△	△	△	0

昭和六年豆類實收高

昭和六年に於ける豆類實收高を調査するに、前年に比し生育期間一般に低溫且多濕なりしと、作付反別豌豆を除く外凡て減少せしに依り、收穫高は悉く減少を來せり。
次に累年對照及地方別表を掲ぐ。

作付別累年比較 (可)

年	大豆	小豆	綠豆	落花生	菜豆	豌豆	其他	合計
昭和二年	7,868	3,596	6,955	8,800	6,808	2,788	9,768	35,823
同三年	8,033	3,666	7,000	9,000	7,000	2,800	9,800	37,699
同四年	7,100	3,200	6,100	8,100	6,100	2,400	8,400	33,400
同五年	7,867	3,596	6,955	8,800	6,808	2,788	9,768	35,823
同六年	7,867	3,596	6,955	8,800	6,808	2,788	9,768	35,823
前年増減(%)	△	△	△	△	△	△	△	△

道別	大豆	小豆	綠豆	落花生	菜豆	豌豆	其他	合計
京畿道	1,100	500	1,000	1,000	1,000	500	1,000	5,100
忠清北道	1,000	500	1,000	1,000	1,000	500	1,000	5,000
忠清南道	1,000	500	1,000	1,000	1,000	500	1,000	5,000

道別	大豆	小豆	綠豆	落花生	菜豆	豌豆	其他	合計
京畿道	100,000	100,000	100,000	100,000	100,000	100,000	100,000	1,000,000
忠清北道	100,000	100,000	100,000	100,000	100,000	100,000	100,000	1,000,000
忠清南道	100,000	100,000	100,000	100,000	100,000	100,000	100,000	1,000,000
全羅北道	100,000	100,000	100,000	100,000	100,000	100,000	100,000	1,000,000
全羅南道	100,000	100,000	100,000	100,000	100,000	100,000	100,000	1,000,000
慶尙北道	100,000	100,000	100,000	100,000	100,000	100,000	100,000	1,000,000
慶尙南道	100,000	100,000	100,000	100,000	100,000	100,000	100,000	1,000,000
黃海道	100,000	100,000	100,000	100,000	100,000	100,000	100,000	1,000,000
平安南道	100,000	100,000	100,000	100,000	100,000	100,000	100,000	1,000,000
平安北道	100,000	100,000	100,000	100,000	100,000	100,000	100,000	1,000,000
江原道	100,000	100,000	100,000	100,000	100,000	100,000	100,000	1,000,000
咸鏡南道	100,000	100,000	100,000	100,000	100,000	100,000	100,000	1,000,000
咸鏡北道	100,000	100,000	100,000	100,000	100,000	100,000	100,000	1,000,000
計	1,000,000	1,000,000	1,000,000	1,000,000	1,000,000	1,000,000	1,000,000	10,000,000

昭和六年地方別

道別	大豆	小豆	綠豆	落花生	菜豆	豌豆	其他	合計
京畿道	100,000	100,000	100,000	100,000	100,000	100,000	100,000	1,000,000
忠清北道	100,000	100,000	100,000	100,000	100,000	100,000	100,000	1,000,000
忠清南道	100,000	100,000	100,000	100,000	100,000	100,000	100,000	1,000,000
全羅北道	100,000	100,000	100,000	100,000	100,000	100,000	100,000	1,000,000
全羅南道	100,000	100,000	100,000	100,000	100,000	100,000	100,000	1,000,000
慶尙北道	100,000	100,000	100,000	100,000	100,000	100,000	100,000	1,000,000
慶尙南道	100,000	100,000	100,000	100,000	100,000	100,000	100,000	1,000,000
黃海道	100,000	100,000	100,000	100,000	100,000	100,000	100,000	1,000,000
平安南道	100,000	100,000	100,000	100,000	100,000	100,000	100,000	1,000,000
平安北道	100,000	100,000	100,000	100,000	100,000	100,000	100,000	1,000,000
江原道	100,000	100,000	100,000	100,000	100,000	100,000	100,000	1,000,000
咸鏡南道	100,000	100,000	100,000	100,000	100,000	100,000	100,000	1,000,000
咸鏡北道	100,000	100,000	100,000	100,000	100,000	100,000	100,000	1,000,000
計	1,000,000	1,000,000	1,000,000	1,000,000	1,000,000	1,000,000	1,000,000	10,000,000

昭和六年地方別 收穫高累年比較 (右)

道別	大豆	小豆	綠豆	落花生	菜豆	豌豆	其他	合計
京畿道	100,000	100,000	100,000	100,000	100,000	100,000	100,000	1,000,000
忠清北道	100,000	100,000	100,000	100,000	100,000	100,000	100,000	1,000,000
忠清南道	100,000	100,000	100,000	100,000	100,000	100,000	100,000	1,000,000
全羅北道	100,000	100,000	100,000	100,000	100,000	100,000	100,000	1,000,000
全羅南道	100,000	100,000	100,000	100,000	100,000	100,000	100,000	1,000,000
慶尙北道	100,000	100,000	100,000	100,000	100,000	100,000	100,000	1,000,000
慶尙南道	100,000	100,000	100,000	100,000	100,000	100,000	100,000	1,000,000
黃海道	100,000	100,000	100,000	100,000	100,000	100,000	100,000	1,000,000
平安南道	100,000	100,000	100,000	100,000	100,000	100,000	100,000	1,000,000
平安北道	100,000	100,000	100,000	100,000	100,000	100,000	100,000	1,000,000
江原道	100,000	100,000	100,000	100,000	100,000	100,000	100,000	1,000,000
咸鏡南道	100,000	100,000	100,000	100,000	100,000	100,000	100,000	1,000,000
咸鏡北道	100,000	100,000	100,000	100,000	100,000	100,000	100,000	1,000,000
計	1,000,000	1,000,000	1,000,000	1,000,000	1,000,000	1,000,000	1,000,000	10,000,000

種牛及種馬頭數調

昭和六年末現在に於ける種牛及種馬を調査するに、

種牛は種牝牛一萬二千九百八十七頭にして、内道有三十頭、道保護牛八千四百八十五頭、畜産組合等の所有四千四百七十二頭あり、種牝牛七千五百五十八頭にして、内道有は六十三頭、道保護は九百五十一頭、畜産組合等の所有は六千五百四十四頭なり。

種牝牛を種類別に擧ぐれば、朝鮮種一萬二千二百七十五頭、ホルスタイン種三十四頭、エアッシュ種二頭、ゼルシー種一頭、合計一萬二千三百十二頭なり。

種牝牛の道別は平安北道の一、千六百五十七頭を最多とし、江原道の一、千五百八十一頭、慶尙北道の一、千四百三十二頭、慶尙南道の一、千三百五頭、咸鏡北道の一、千八十二頭等に次ぐ。

種牝馬は僅に江原道に七頭、咸鏡北道に十三頭、合計二十頭を數ふるに過ぎず、之を種類別に觀れば、内地馬洋馬及其の雜種に屬するもの十八頭、支那馬及其の雜種に屬するもの一頭、新朝鮮馬及其の雜種に屬するもの一頭なり。

以上を道別に表示すれば次の如し。

道 別	種 牛 年 齡 別 表 (其の二) (昭和六年末現在)				道 計	保 護	道 計
	四歳未満 (候補牛)	七歳以上 七歳未満	九歳以上 七歳未満	九歳以上 合 計			
忠清北道	1	1	1	1	1	1	1
忠清南道	1	1	1	1	1	1	1
京畿道	1	1	1	1	1	1	1
全羅北道	1	1	1	1	1	1	1
忠清北道	1	1	1	1	1	1	1
忠清南道	1	1	1	1	1	1	1
全羅北道	1	1	1	1	1	1	1
全羅南道	1	1	1	1	1	1	1
慶尙北道	1	1	1	1	1	1	1
慶尙南道	1	1	1	1	1	1	1
黃海道	1	1	1	1	1	1	1
平安北道	1	1	1	1	1	1	1
平安南道	1	1	1	1	1	1	1
江原道	1	1	1	1	1	1	1
咸鏡北道	1	1	1	1	1	1	1
咸鏡南道	1	1	1	1	1	1	1
總計	1	1	1	1	1	1	1

道 別	種 牛 年 齡 別 表 (其の二) (昭和六年末現在)				道 計	保 護	道 計
	四歳未満 (候補牛)	七歳以上 七歳未満	九歳以上 七歳未満	九歳以上 合 計			
忠清北道	1	1	1	1	1	1	1
忠清南道	1	1	1	1	1	1	1
京畿道	1	1	1	1	1	1	1
全羅北道	1	1	1	1	1	1	1
全羅南道	1	1	1	1	1	1	1
慶尙北道	1	1	1	1	1	1	1
慶尙南道	1	1	1	1	1	1	1
黃海道	1	1	1	1	1	1	1
平安北道	1	1	1	1	1	1	1
平安南道	1	1	1	1	1	1	1
江原道	1	1	1	1	1	1	1
咸鏡北道	1	1	1	1	1	1	1
咸鏡南道	1	1	1	1	1	1	1
總計	1	1	1	1	1	1	1

道	種別	種別		種別		合
		種別	種別	種別	種別	
京	道	種別	種別	種別	種別	合
忠	道	種別	種別	種別	種別	合
忠	道	種別	種別	種別	種別	合
全	道	種別	種別	種別	種別	合
全	道	種別	種別	種別	種別	合
慶	道	種別	種別	種別	種別	合
慶	道	種別	種別	種別	種別	合
平	道	種別	種別	種別	種別	合
平	道	種別	種別	種別	種別	合
江	道	種別	種別	種別	種別	合
總	計	種別	種別	種別	種別	合

道	種別	種別		種別		合
		種別	種別	種別	種別	
京	道	種別	種別	種別	種別	合
忠	道	種別	種別	種別	種別	合
忠	道	種別	種別	種別	種別	合
全	道	種別	種別	種別	種別	合
全	道	種別	種別	種別	種別	合
慶	道	種別	種別	種別	種別	合
慶	道	種別	種別	種別	種別	合
平	道	種別	種別	種別	種別	合
平	道	種別	種別	種別	種別	合
江	道	種別	種別	種別	種別	合
成	道	種別	種別	種別	種別	合
成	道	種別	種別	種別	種別	合
總	計	種別	種別	種別	種別	合

道	種別		種別表 (昭和六年末現在)		計
	内地馬及 其の雜種	支那馬及 其の雜種	新朝鮮馬及 其の雜種	朝鮮馬及 其の雜種	
京畿道					
忠清北道					
忠清南道					
全羅北道					
全羅南道					
慶尙北道					
慶尙南道					
黃海道					
平安南道					
平安北道					
江原道					
咸鏡南道					
咸鏡北道					
總計	六	二	七	一	一〇

×印はゼルシー種にして外種とす

種別表 (昭和六年末現在)

107
65
172
137

乳用牛種類別調

昭和六年末現在に於ける乳用牛を調査するに、
 總頭數千五百七十九頭、内牝は千四百一十一頭、牡は百六十八頭にして、之を種類別に觀れば、ホルスタイン種千三百三十頭最も多く總計の八割四分二厘を占め、エアシヤ種百二十一頭、其の他の外國種九十六頭、朝鮮種三十二頭の順位とす。

尙搾乳場は百三十二箇所にして、昭和六年中の搾乳量は九千六百四十石一斗三升に及べり。
 今道別・種類別に詳細表示せば別表の如し。

乳用牛種類別表 (昭和六年末現在)

道名	ホルスタイン種		エアシヤ種		其の他の外國種		朝鮮種		合計	搾乳量 搾乳場數
	頭數	頭數	頭數	頭數	頭數	頭數	頭數	頭數		
京畿道	八	一	一	一	一	一	一	一	三	三
忠清北道	一〇	一	一	一	一	一	一	一	三	三
忠清南道	一〇	一	一	一	一	一	一	一	三	三
全羅北道	一〇	一	一	一	一	一	一	一	三	三
全羅南道	一〇	一	一	一	一	一	一	一	三	三
慶尙北道	一〇	一	一	一	一	一	一	一	三	三
慶尙南道	一〇	一	一	一	一	一	一	一	三	三
黃海道	一〇	一	一	一	一	一	一	一	三	三
平安南道	一〇	一	一	一	一	一	一	一	三	三
平安北道	一〇	一	一	一	一	一	一	一	三	三
江原道	一〇	一	一	一	一	一	一	一	三	三
咸鏡南道	一〇	一	一	一	一	一	一	一	三	三
咸鏡北道	一〇	一	一	一	一	一	一	一	三	三
總計	一〇七	一〇	一〇	一〇	一〇	一〇	一〇	一〇	一三二	一三二

前年	昭和六年	昭和元年
慶尚北道	111	111
慶尚南道	10	10
黄海道	11	11
平安南道	11	11
平安北道	11	11
江原道	11	11
咸鏡南道	11	11
咸鏡北道	11	11
總計	111	111

太字は農事試験場、學校、刑務所、病院の飼養するものを示し外書とす。

鶏・鶯及七面鳥羽數調

昭和六年末現在に於ける鶏、鶯、七面鳥の羽數を調査するに、
 鶏飼養戸數百五十四萬八千四百十三戸、飼養羽數六百二十九萬四千六百七十二羽(内雄百九十九萬四千七百七十二羽、雌四百三十八萬九千九百五十二羽)
 にして、前年に比し十四萬八千二百九十九羽(内雄九百六十三羽、雌十四萬七千六百六十六羽)を増加せり。
 道別の羽數は平北の七十九萬餘羽最も多く、全南、黄海の六十萬羽臺之に亞ぎ、五十萬羽臺京畿、慶北、平南、全北、四十萬羽臺威南、江原、三十萬羽臺慶南、二十萬羽臺忠南、威北、十萬羽臺忠北の順位なり。
 種類別の羽數は朝鮮種最も多く三百八十三萬四千羽(總計の六割九分)にして、白色レグホン種及其の雜種百二十三萬一千羽(分六割九分)、名古屋種及其の雜種八十八萬三千餘羽(四分一割)、其の他三十四萬六千餘羽(五分五分)にして、在來種は尙今だ過半數を占むるの狀態に在りと雖、之を累年に就て觀るに年々減少の一途を辿りつゝあるに反し、改良種特に白色レグホン種及其の雜種、名古屋種及其の雜種の増加率著しきものあり。即ち昭和元年及昭和六年の比較を示せば次の如し。

種類別	昭和六年	昭和元年
朝鮮種	3,834,000	4,474,000
實數總計に對する割合	60.9%	73.6%

白色レグホン種及其の雜種	一、二三一	一九六	六四九	一〇七
名古屋種及其の雜種	八八三	一四〇	四六二	七六
其他	三四六	五五	四九五	八一
總計	六、二九四	一、〇〇〇	六、〇八〇	一、〇〇〇

驚は飼養戸數五千四百六十戸、飼養羽數二萬二千二十羽にして、前年に比し三千八百五十三羽を増加せり。而して驚は主として西鮮地方に於て飼養し平北、平南、黄海の三道のみにて一萬五千二羽を占め、總計に對する七割四分二厘に當る。

七面鳥は飼養戸數二百八十九戸、飼養羽數一千二百十羽にして、前年に比し百三十八羽を増加せり。今鶏・驚・七面鳥を道別、種類別に詳細表示せば別表の如し。

鶏種類別羽數表 (其ノ二) (昭和六年末現在)

道名	朝鮮種		白色レグホン及其の雜種		フリマスコツク及其雜種		名古屋種及其雜種	
	雄	雌	雄	雌	雄	雌	雄	雌
京畿道	1,211	1,211	616	328	1,211	1,211	1,211	1,211
忠清北道	1,211	1,211	1,211	1,211	1,211	1,211	1,211	1,211
忠清南道	1,211	1,211	1,211	1,211	1,211	1,211	1,211	1,211
全羅北道	1,211	1,211	1,211	1,211	1,211	1,211	1,211	1,211
全羅南道	1,211	1,211	1,211	1,211	1,211	1,211	1,211	1,211

道名	ロードアイランドレッド及其の雜種		其他		合計		飼養戸數
	雄	雌	雄	雌	雄	雌	
京畿道	1,211	1,211	1,211	1,211	1,211	1,211	1,211
忠清北道	1,211	1,211	1,211	1,211	1,211	1,211	1,211
忠清南道	1,211	1,211	1,211	1,211	1,211	1,211	1,211
全羅北道	1,211	1,211	1,211	1,211	1,211	1,211	1,211
全羅南道	1,211	1,211	1,211	1,211	1,211	1,211	1,211
慶尙北道	1,211	1,211	1,211	1,211	1,211	1,211	1,211

同 上 (其ノ二)

道名	ロードアイランドレッド及其の雜種		其他		合計		飼養戸數
	雄	雌	雄	雌	雄	雌	
慶尙北道	1,211	1,211	1,211	1,211	1,211	1,211	1,211
慶尙南道	1,211	1,211	1,211	1,211	1,211	1,211	1,211
黄海道	1,211	1,211	1,211	1,211	1,211	1,211	1,211
平安南道	1,211	1,211	1,211	1,211	1,211	1,211	1,211
平安北道	1,211	1,211	1,211	1,211	1,211	1,211	1,211
江原道	1,211	1,211	1,211	1,211	1,211	1,211	1,211
咸鏡南道	1,211	1,211	1,211	1,211	1,211	1,211	1,211
咸鏡北道	1,211	1,211	1,211	1,211	1,211	1,211	1,211
總計	1,211	1,211	1,211	1,211	1,211	1,211	1,211

前年に比し増(△減)

△ 6,294

△ 1,000

△ 6,080

△ 1,000

△ 6,080

△ 1,000

△ 6,080

△ 1,000

△ 6,080

△ 1,000

△ 6,080

△ 1,000

△ 6,080

△ 1,000

△ 6,080



特別更新	一般更新	合計
九、六〇二、〇〇〇	二五〇、五五九、〇〇七	九、八五二、五五九
一三、二八九、一〇〇	二四、七八一、四六六	三七、〇七〇、五六六
三、六八七、一〇〇	六、一七一、八五五	九、八五九、〇〇〇
一六四、二五六、六三三	六、五九二、二三三	一七〇、八五八、八六六
一三、二八九、一〇〇	二、五六一、三三〇	一五、八四〇、四三〇
二八八、六二九、六三三	七、〇八七、三三八	二九五、七一七、〇一六
二八六、六二九、六三三	二〇二、四九二、一二二	四八九、一二一、七五五
二八六、六二九、六三三	三五一、三九二、二六〇	五六八、〇二一、八九三

(五) 採種番事業成績一覽表

備考 一、純地方費には都農會寄附金(黄海道二、〇〇〇圓)を含まず。

内地系
優良品種
在來系
優良品種

第二次採種番
設置面積

第二次採種番
採種面積

更新面積

道名	雄	雌	合計	倒産戸数	雄	雌	合計	倒産戸数
京畿道	1,162	1,162	2,324	197	1,162	1,162	2,324	197
忠清北道	1,162	1,162	2,324	197	1,162	1,162	2,324	197
忠清南道	1,162	1,162	2,324	197	1,162	1,162	2,324	197
全羅北道	1,162	1,162	2,324	197	1,162	1,162	2,324	197
全羅南道	1,162	1,162	2,324	197	1,162	1,162	2,324	197
慶尙北道	1,162	1,162	2,324	197	1,162	1,162	2,324	197
慶尙南道	1,162	1,162	2,324	197	1,162	1,162	2,324	197
畿南道	1,162	1,162	2,324	197	1,162	1,162	2,324	197
江原道	1,162	1,162	2,324	197	1,162	1,162	2,324	197
平安北道	1,162	1,162	2,324	197	1,162	1,162	2,324	197
平安南道	1,162	1,162	2,324	197	1,162	1,162	2,324	197
黄海道	1,162	1,162	2,324	197	1,162	1,162	2,324	197
慶尙南道	1,162	1,162	2,324	197	1,162	1,162	2,324	197
總計	1,162	1,162	2,324	197	1,162	1,162	2,324	197

鷺・七面鳥羽數表 (昭和六年末現在)

道名	雄	雌	合計
京畿道	1,162	1,162	2,324
忠清北道	1,162	1,162	2,324
忠清南道	1,162	1,162	2,324
全羅北道	1,162	1,162	2,324
全羅南道	1,162	1,162	2,324
慶尙北道	1,162	1,162	2,324
慶尙南道	1,162	1,162	2,324
畿南道	1,162	1,162	2,324
江原道	1,162	1,162	2,324
平安北道	1,162	1,162	2,324
平安南道	1,162	1,162	2,324
黄海道	1,162	1,162	2,324
總計	1,162	1,162	2,324

昭和六年度水利組合費徴収状況

昭和六年度に於ける水利組合費は一般財界の不況、一昨秋以來の米價暴落並に昭和六年の作柄良好ならざりしとに依り、組合員の疲弊甚しく所定の組合費を負担せしむること困難なる組合も尠からざるやう認めたるを以て、特に地主負擔力の限度に於て賦課し、負擔力を超過する部分は之を減免すること、せり。而して右負擔力の計算に付ては、實収量の六割より組合設置前の収量の五割を控除したるものを地主の所得と看做し、十一月初旬頃の時價換算額より、更に増収を擧ぐるに必要なる營農費の増加額を控除したる剩餘額を、事業に因る増収益即ち負擔力の最高限度と看做し、組合費は右負擔力の範圍内に於て賦課せしむること、せり。

右の結果昭和六年度組合費を徴収すべき百五十三組合中、負擔力不足し減免を要するもの八十八組合(五分)此の組合費豫算額八百八萬一千圓中、減免したる額三百七十六萬六千圓(四割六分)に達せり。

而して右減免額三百七十六萬六千圓の内、百六十萬七千圓は一般歳計の整理節約、積立金の繰入又は停止、高利債の借替及組合債還期日の變更等、將來に負擔を貽さざる方法に依り捻出し殘額二百二十萬圓は、起債に依り補填せしむること、し、右起債に付ても百三十萬圓は、低利資金を融通し、將來に於ける負擔緩和を圖れり。

以上の通極めて寛大の措置に依りたる爲、組合員の負擔著しく輕減せられたるのみならず、客年十二月金の

輸出再禁止後一般物價の騰貴に伴ひ、米價も又相當騰貴し來り、負擔力の限度を定めたる客年十一月の時價に比し、約十五割の高値を唱ふるに至り、組合員の採算は一府有利となれり。

一面昭和六年度よりは從來區々なりし組合費の納期を一般組合員の金融状態を勘案し、略ぼ一定の時期に統一し統制ある督勵を加へたる結果、所謂不良水利組合と目さるゝ極めて少數の組合を除きては、大體に於て良好の成績を収むるを得たり、即ち之を昭和七年三月末日現在に於ける徴收狀況に徴するに、昭和六年度に於て實際に組合費を賦課したる百三十九組合中、年度内完納の成績を収めたるもの十四組合、全鮮を通じて平均徴收歩合八割七分にして、前年度同期に比し一割九分の増加なるのみならず、前年度出納閉鎖期日現在に於ける平均徴收歩合八割四分に比するも、尙且つ三分の増加なりとす。尙年度内完納に至らざりし組合に對しては五月末日の出納閉鎖期日迄には完納すべく、道及組合に於て夫々措置しつゝ、あるを以て、極めて少數の不良水利組合を除きては、大體に於て所期の目的を達成し得べしと認めらる。

林野調査委員會事業概要

朝鮮に於ける林野の所有權を確定し、以て愛林思想を涵養し、林業の開發促進に資すると共に、林野に對する經濟價値の認識昂上を圖り、民衆永遠の利益を確保増進する目的の下に、大正七年制令第五號を以て、朝鮮林野調査令を發布し、全鮮千六百萬町歩に亙る林野調査事業を開始し、爾來七年の歲月を閲し、國費百三十三萬九千圓、府面費二百六十五萬三千圓、總計三百九十九萬二千圓を費し、大正十三年度を以て、全鮮林野總面積千六百三十萬町歩、三百四十七萬九千筆(林野内に存在する林、野以外の土地を含む)に對する査定事業を完成せり。

右査定事業は道知事の權限に屬し、此の査定に對し不服ある者は林野調査委員會に申出で、是正救済を求むることを得せしめたるものにして、今日までに同會に不服申立を爲したるもの實に十一萬一千三百四十三件、此の筆數十四萬八百三十一筆の巨きに達せり。然るに該委員會は當初甚だ微弱なる組織にして、之が完成は前途遼遠百年河清を俟つの觀なきにあらざりしが、事業本來の性質及財政の關係を考慮し、大正十年度及十四年度の二回に亙り組織の擴張を斷行し、銳意裁決事務の進捗を圖ること、なり以て今日に及べり。而して昭和六年度末に於ける裁決又は申立取下等に依り、處理を了し終局的に權利關係の確定せるもの十萬一千五百二十七件、即ち受理總件數に對し九割一分強に達せるの狀況なり。尙未處理事件も茲兩三年を出でずして查了に至るべく、多年朝鮮林政の禍根たりし紛争事件を完全に一掃するの時期も將に近きにあらんとす。道別年度別處理

成績を示すこと左の如し。

道別不服申立事件處理成績表

道別	受理總件數	處理件數		處理未済件數
		取裁	済	
京畿道	六、九五六	三、四四〇	三、〇〇八	六、四四八
忠清北道	二、四八九	一、四四八	一、三三九	二、四八七
忠清南道	八、五六七	六、三五二	二、二一五	八、五六七
全羅北道	八、〇一七	二、七二二	三、四一四	六、二六六
全羅南道	二〇、八八六	一二、七八四	七、一八八	一九、九七二
慶尙北道	六、二三八	三、〇九三	三、〇〇七	六、一〇〇
慶尙南道	二〇、五七五	一五、三六五	四、六三一	一九、九九六
黃海道	一一、一三七	八、六三六	一、六一四	一〇、二五〇
平安南道	一、三二九	四七九	八四八	一、三二七
平安北道	五、一八一	二、七〇七	一、七七一	四、四七八
江原道	五、八七九	二、〇八七	二、九九九	五、〇八六
咸鏡南道	一一、三一八	四、六〇四	三、五六三	八、一六七
咸鏡北道	二、七七一	一、四七九	一、〇四四	二、五二三
計	一一一、三四三	六四、八八六	三六、六四一	一〇一、五二七

年度別不服申立事件處理成績表

年次	區分	受理件數		處理済件數		處理未済件數	備考
		當該年度	累計	當該年度	累計		
大正八年	道	九四六	九四六	二九	二九	九一七	
九年度	道	六、八五七	七、八〇三	五六一	五九〇	七、二二三	
十年度	道	一六、八五九	二四、六六二	二、九七四	三、五六四	二一、〇九八	
十一年度	道	一五、六四四	四〇、三〇六	四、一七八	七、七四二	三二、五六四	
十二年度	道	三二、〇〇一	七二、三〇七	四、八〇一	一二、五四三	五九、七六四	
十三年度	道	三八、九二三	一一一、二三〇	五、一七七	一七、七三〇	九三、五一〇	
十四年度	道	七六	一一一、三〇六	一一、六四〇	二九、三六〇	八一、九四六	
昭和元年度	道	八	一一一、三一四	九、三六二	三八、七三二	七二、五九二	
二年度	道	一一	一一一、三二五	八、八四九	四七、五七一	六三、七四五	
三年度	道	△	一一一、三二四	一一、八六一	六〇、四三二	五〇、八九二	以下當該年度に於ける受理件數は整理異動に依る増減なり
四年度	道	七	一一一、三三一	一八、四一五	七八、八四七	三二、四八四	△印を施せるは減を示す
五年度	道	三	一一一、三三四	一三、二四〇	九二、〇八七	一九、二四七	
六年度	道	九	一一一、三四三	九、四四〇	一〇一、五二七	九、八一六	
通計	道	一一一、三四三	一一一、三四三	一〇一、五二七	一〇一、五二七	九、八一六	

不服申立事件處理完結地域一覽表

道府縣名	完結
京都府	結
大阪府	結
奈良府	結
和歌山府	結
徳島府	結
香川府	結
高松府	結
岡山府	結
広島府	結
山口府	結
徳島府	結
香川府	結
高松府	結
岡山府	結
広島府	結
山口府	結



忠清北道	一〇	一〇	1	全部
忠清南道	一四	一四	1	全部
全羅北道	一五	六	九	△群山、益山、金堤、任實、淳昌、長水
全羅南道	二三	一五	八	△木浦、羅州、和順、潭陽、麗水、濟州、咸平、靈光、光州、光陽、康津、海
慶尙北道	二四	一七	七	△大邱、達城、慶山、永川、迎日、青松、義城、漆谷、金泉、尙州、醴泉、榮州
慶尙南道	三一	九	二二	△開陽、星州、高靈、清道、曹陵
黃海北道	一七	八	九	△釜山、馬山、東萊、泗川、咸陽、宜寧、咸安、晉州、南海
平安南道	一六	一五	一	△金川、新溪、谷山、載寧、遂安、信川、安岳、殷栗
平安北道	一九	一五	四	成川を除く全部
江原道	二一	一〇	一一	△博川、定州、宣川、義州、寧邊、泰川、龜城、鐵山、龍川、朔州、楚山、渭原
咸鏡南道	一八	七	一一	△江界、慈城、厚昌
咸鏡北道	一一	六	六	△高城、金化、蔚珍、洪川、橫城、平昌、三陟、江陵、淮陽、揚口
計	二三三	一四六	八七	元山、豐山、安邊、文川、甲山、三水、長津、清津、會亭、鐵城、慶源、禮城、茂山

備考
一、府郡島名の上に△印を施したるは不服申立なきものなり。
二、忠清北道(永同郡)に二件の處理未済あるも、右は大正十三年度に於て一旦完結の後申立に俾るものにして、期限経過に屬し事實上既に完結せしものなれば完結として掲記せり。
三、平安北道新義州府には査定地なし。

民事訴訟事件

昭和六年

昭和六年中朝鮮内各裁判所に於て取扱ひたる民事訴訟事件を調査するに、

第一審 新受五萬三千四百二十件、舊受四千七百三十四件、計五萬八千五百五十四件にして、其の内既済は五萬三千六百八件(九割)、未済は四千五百四十六件(八分)なり。之を前年に比すれば、新受到於て七百五件(分)を増加したるも、舊受到於て二千五十八件(割)を減少したる結果、千三百五十三件(分)の減少を見たり。

而して既済は判決を下したるもの三萬八百七十八件(八割)、取下げたるもの二萬二千六百三十件(三割)、和解、認諾、其の他によるもの一萬百件(九割)なり。

第二審 新受三千九十七件、舊受九百四十件、計四千三百三十七件にして、其の内既済は三千四百三十九件(八割)、未済は五百九十八件(一分)なり。之を前年に比すれば、新受八百二十九件(二分)、舊受八百九十六件(四分)計千七百二十五件(割)を減少せり。

而して第一審判決に對し控訴をなしたるものは約一割、控訴をなさざるものは約九割に當り、控訴の既済は、控訴を理由なしとして棄却したるもの千六百九件(四分)、適法且理由ありとして原判決の全部又は一部を取消したるもの九百八十一件(二分)、不適法として却下したるもの二十九件(分)、取下げたるもの六百二十八件(割)八、和解、拋棄、認諾等によるもの百九十二件(分)なり。



種別	受		理		成		判		濟		未		済	
	前年	本年	前年	本年	前年	本年	前年	本年	前年	本年	前年	本年	前年	本年
人	1	2	1	2	1	2	1	2	1	2	1	2	1	2
土地	1	2	1	2	1	2	1	2	1	2	1	2	1	2
建物	1	2	1	2	1	2	1	2	1	2	1	2	1	2
金	1	2	1	2	1	2	1	2	1	2	1	2	1	2
米	1	2	1	2	1	2	1	2	1	2	1	2	1	2
物	1	2	1	2	1	2	1	2	1	2	1	2	1	2
證券	1	2	1	2	1	2	1	2	1	2	1	2	1	2
其他	1	2	1	2	1	2	1	2	1	2	1	2	1	2
總計	10	15	10	15	10	15	10	15	10	15	10	15	10	15

第三審民事訴訟事件種類別件数表

種別	受	理	成	判	濟	未	済
人	1	2	1	2	1	2	1
土地	1	2	1	2	1	2	1
建物	1	2	1	2	1	2	1
金	1	2	1	2	1	2	1
米	1	2	1	2	1	2	1
物	1	2	1	2	1	2	1
證券	1	2	1	2	1	2	1
其他	1	2	1	2	1	2	1
總計	10	15	10	15	10	15	10

種別	受		理		成		判		濟		未		済	
	前年	本年	前年	本年	前年	本年	前年	本年	前年	本年	前年	本年	前年	本年
人	1	2	1	2	1	2	1	2	1	2	1	2	1	2
土地	1	2	1	2	1	2	1	2	1	2	1	2	1	2
建物	1	2	1	2	1	2	1	2	1	2	1	2	1	2
金	1	2	1	2	1	2	1	2	1	2	1	2	1	2
米	1	2	1	2	1	2	1	2	1	2	1	2	1	2
物	1	2	1	2	1	2	1	2	1	2	1	2	1	2
證券	1	2	1	2	1	2	1	2	1	2	1	2	1	2
其他	1	2	1	2	1	2	1	2	1	2	1	2	1	2
總計	10	15	10	15	10	15	10	15	10	15	10	15	10	15

第二審民事訴訟事件種類別件数表

種別	受	理	成	判	濟	未	済
人	1	2	1	2	1	2	1
土地	1	2	1	2	1	2	1
建物	1	2	1	2	1	2	1
金	1	2	1	2	1	2	1
米	1	2	1	2	1	2	1
物	1	2	1	2	1	2	1
證券	1	2	1	2	1	2	1
其他	1	2	1	2	1	2	1
總計	10	15	10	15	10	15	10

雜 錄

目 次

道種苗場豊凶考照試験大小麥作況……………	五七
四月中米及粟輸移出入高……………	六〇
三月中米及大豆輸移出入額……………	六一
三月中朝鮮對內地貿易概算額……………	六三
四月中朝鮮對外國貿易概算額……………	六八
三月中小賣物價調……………	七三
三月中貨價調……………	七五
三月中傳染病統計表……………	七九
三月中獸疫發生表……………	八〇
三月中移出牛調……………	九一
昭和六年不能還付郵便物數……………	九三
昭和六年不能還付外國小包郵便物數……………	九四
三月中朝鮮簡易生命保險事業概況……………	九五
三月中電報通數及料金比較調……………	九七
二月中電報通數及料金比較調……………	九八
三月中航路標識通過及出入船舶……………	一〇〇
四月末現在各別務所所在人員調……………	一〇三
三月中指紋に関する統計……………	一一〇
四月中各地重要物價表……………	一一一

道種苗場豊凶考照試験大小麥作況

四月一日現在道種苗場に於ける大小麥の作況を調査するに、播種當時乾燥せし爲發芽遅延せしも、其の後の高溫和潤雨とに恵まれて、至極順調に生育を續けつゝありたり。而るに昨冬來の異常なる暖氣の後を受けて、二月中旬以降の氣温降下せしと降水量寡少なりしとに由り、前四箇年平均及前年に比し寒害は殆んど無く分蘖

は相當ありしも、草丈の伸長抑制せられたり。従て作況は概して大麥は平年と大差なく、小麥は南鮮は稍不良、北鮮は大差なし、今各道種苗場及農事試験場に於ける成績を表示せば左の如し。

道種苗場豊凶参照試験大小麥作況 (四月一日現在第三回) (左欄)

大麥

道名	供試品種	草丈		莖数		作況概評	
		本年	前四箇年平均	本年	前四箇年平均		
京畿道	二	0.75	0.70	同増	125.5	同増	普通
忠清北道	三	0.71	0.65	同増	125.3	同増	普通
忠清南道	三	0.70	0.65	同増	125.3	同増	普通
全羅北道	三	0.70	0.65	同増	125.3	同増	普通
全羅南道	三	0.70	0.65	同増	125.3	同増	普通
慶尙北道	三	0.70	0.65	同増	125.3	同増	普通
慶尙南道	三	0.70	0.65	同増	125.3	同増	普通
黄海道	二	0.70	0.65	同増	125.3	同増	普通
江原道	三	0.70	0.65	同増	125.3	同増	普通

農事試験場 三 0.75 0.70 同増 125.5 同増 普通 不良
備考 黄海道は移轉後試験第三年目なるを以て「前四箇年平均」欄に「前二箇年平均」を掲ぐ。

小麥

道名	供試品種	草丈		莖数		作況概評	
		本年	前四箇年平均	本年	前四箇年平均		
京畿道	二	0.75	0.70	同増	125.5	同増	普通
忠清北道	三	0.71	0.65	同増	125.3	同増	普通
忠清南道	三	0.70	0.65	同増	125.3	同増	普通
全羅北道	三	0.70	0.65	同増	125.3	同増	普通
全羅南道	三	0.70	0.65	同増	125.3	同増	普通
慶尙北道	三	0.70	0.65	同増	125.3	同増	普通
慶尙南道	三	0.70	0.65	同増	125.3	同増	普通
黄海道	三	0.70	0.65	同増	125.3	同増	普通
平安南道	三	0.70	0.65	同増	125.3	同増	普通
平安北道	二	0.70	0.65	同増	125.3	同増	普通

江原道	三	0.0	0.0	0.0	0.0	0.0	0.0	0.0	0.0
成鏡市道	三	0.0	0.0	0.0	0.0	0.0	0.0	0.0	0.0
農事試驗場	三	0.0	0.0	0.0	0.0	0.0	0.0	0.0	0.0
農事試驗場	三	0.0	0.0	0.0	0.0	0.0	0.0	0.0	0.0
西鮮支場	三	0.0	0.0	0.0	0.0	0.0	0.0	0.0	0.0

備考「前四箇年平均」に於て黄海道は移轉後試驗第三年日、平安北道は設計變更、成鏡市道は試驗年次第三年日なるを以て「前二箇年平均」と記載せり。

四月中米及粟輸移出入高

(イ) 米輸移出高 (玄米に換算單位石)		(ロ) 米輸移入高 (單位石)	
輸出	移入	輸入	移出
本年	前年	本年	前年
1,111	1,104	3,333	3,333
合	計	合	計
1,111	1,104	3,333	3,333

仕向地別	米	精米	碎米	其他の米	計(米)	大豆
大出	1,170	3,633	5,000	3,633	13,436	1,700
神出	1,170	3,633	5,000	3,633	13,436	1,700
四名市	1,170	3,633	5,000	3,633	13,436	1,700
横濱・東京	1,170	3,633	5,000	3,633	13,436	1,700
敦賀	1,170	3,633	5,000	3,633	13,436	1,700

三月中米及大豆輸移出額調 (單位石)

一、輸移出仕向地別

十一月以降累計	本年	前年	本年	前年	本年	前年
10,576	10,576	10,576	10,576	10,576	10,576	
10,576	10,576	10,576	10,576	10,576	10,576	

下關	共	二、六〇〇	共	一、三〇〇	共	八、〇〇〇
門司・博多	合	四、五〇〇	共	四、七〇〇	共	九、九〇〇
其他	共	一、五〇〇	共	一、〇〇〇	共	一、〇〇〇
輪移出合計	三、六〇〇	三、六〇〇	三、六〇〇	三、六〇〇	三、六〇〇	三、六〇〇
十一月以降累計	三、四、五〇〇	三、四、五〇〇	三、四、五〇〇	三、四、五〇〇	三、四、五〇〇	三、四、五〇〇
前年同期	三、二、八〇〇	三、二、八〇〇	三、二、八〇〇	三、二、八〇〇	三、二、八〇〇	三、二、八〇〇

二、輪移出港別

港別	三			月			十一月以降累計		
	玄米	精米	碎米	其他の米	計(米)	大豆	米	大豆	
仁川	一、〇〇〇	一、〇〇〇	一、〇〇〇	一、〇〇〇	一、〇〇〇	一、〇〇〇	一、〇〇〇	一、〇〇〇	
元山	一、〇〇〇	一、〇〇〇	一、〇〇〇	一、〇〇〇	一、〇〇〇	一、〇〇〇	一、〇〇〇	一、〇〇〇	
清津	一、〇〇〇	一、〇〇〇	一、〇〇〇	一、〇〇〇	一、〇〇〇	一、〇〇〇	一、〇〇〇	一、〇〇〇	
釜山	一、〇〇〇	一、〇〇〇	一、〇〇〇	一、〇〇〇	一、〇〇〇	一、〇〇〇	一、〇〇〇	一、〇〇〇	
木浦	一、〇〇〇	一、〇〇〇	一、〇〇〇	一、〇〇〇	一、〇〇〇	一、〇〇〇	一、〇〇〇	一、〇〇〇	
鎮南	一、〇〇〇	一、〇〇〇	一、〇〇〇	一、〇〇〇	一、〇〇〇	一、〇〇〇	一、〇〇〇	一、〇〇〇	
其他	一、〇〇〇	一、〇〇〇	一、〇〇〇	一、〇〇〇	一、〇〇〇	一、〇〇〇	一、〇〇〇	一、〇〇〇	
合計	一、〇〇〇	一、〇〇〇	一、〇〇〇	一、〇〇〇	一、〇〇〇	一、〇〇〇	一、〇〇〇	一、〇〇〇	

三月中朝鮮對内地貿易概算額

(單位圓△印減)

移出入品價額

品名	三			月			十一月以降累計		
	本年	前年	増減	本年	前年	増減	本年	前年	増減
移出	一、〇〇〇	一、〇〇〇	一、〇〇〇	一、〇〇〇	一、〇〇〇	一、〇〇〇	一、〇〇〇	一、〇〇〇	一、〇〇〇
移入	一、〇〇〇	一、〇〇〇	一、〇〇〇	一、〇〇〇	一、〇〇〇	一、〇〇〇	一、〇〇〇	一、〇〇〇	一、〇〇〇
合計	一、〇〇〇	一、〇〇〇	一、〇〇〇	一、〇〇〇	一、〇〇〇	一、〇〇〇	一、〇〇〇	一、〇〇〇	一、〇〇〇

移出重要品價額

品名	三			月			十一月以降累計		
	本年	前年	増減	本年	前年	増減	本年	前年	増減
米	一、〇〇〇	一、〇〇〇	一、〇〇〇	一、〇〇〇	一、〇〇〇	一、〇〇〇	一、〇〇〇	一、〇〇〇	一、〇〇〇
大豆	一、〇〇〇	一、〇〇〇	一、〇〇〇	一、〇〇〇	一、〇〇〇	一、〇〇〇	一、〇〇〇	一、〇〇〇	一、〇〇〇
其他	一、〇〇〇	一、〇〇〇	一、〇〇〇	一、〇〇〇	一、〇〇〇	一、〇〇〇	一、〇〇〇	一、〇〇〇	一、〇〇〇
合計	一、〇〇〇	一、〇〇〇	一、〇〇〇	一、〇〇〇	一、〇〇〇	一、〇〇〇	一、〇〇〇	一、〇〇〇	一、〇〇〇

品名	三			月			十一月以降累計		
	本年	前年	増減	本年	前年	増減	本年	前年	増減
米	一、〇〇〇	一、〇〇〇	一、〇〇〇	一、〇〇〇	一、〇〇〇	一、〇〇〇	一、〇〇〇	一、〇〇〇	一、〇〇〇
大豆	一、〇〇〇	一、〇〇〇	一、〇〇〇	一、〇〇〇	一、〇〇〇	一、〇〇〇	一、〇〇〇	一、〇〇〇	一、〇〇〇
其他	一、〇〇〇	一、〇〇〇	一、〇〇〇	一、〇〇〇	一、〇〇〇	一、〇〇〇	一、〇〇〇	一、〇〇〇	一、〇〇〇
合計	一、〇〇〇	一、〇〇〇	一、〇〇〇	一、〇〇〇	一、〇〇〇	一、〇〇〇	一、〇〇〇	一、〇〇〇	一、〇〇〇

魚類

大豆

其他

品名	本年		前年		本年		前年	
	増減	増減	増減	増減	増減	増減	増減	
米	1,000,000	1,000,000	1,000,000	1,000,000	1,000,000	1,000,000	1,000,000	
小麦	500,000	500,000	500,000	500,000	500,000	500,000	500,000	
大麦	300,000	300,000	300,000	300,000	300,000	300,000	300,000	
燕麥	200,000	200,000	200,000	200,000	200,000	200,000	200,000	
酒	1,500,000	1,500,000	1,500,000	1,500,000	1,500,000	1,500,000	1,500,000	
砂糖	800,000	800,000	800,000	800,000	800,000	800,000	800,000	
油	1,200,000	1,200,000	1,200,000	1,200,000	1,200,000	1,200,000	1,200,000	
茶	600,000	600,000	600,000	600,000	600,000	600,000	600,000	
烟草	400,000	400,000	400,000	400,000	400,000	400,000	400,000	
生絲	1,800,000	1,800,000	1,800,000	1,800,000	1,800,000	1,800,000	1,800,000	
絹織物	1,000,000	1,000,000	1,000,000	1,000,000	1,000,000	1,000,000	1,000,000	
綿織物	1,500,000	1,500,000	1,500,000	1,500,000	1,500,000	1,500,000	1,500,000	
紙	900,000	900,000	900,000	900,000	900,000	900,000	900,000	
木材	1,100,000	1,100,000	1,100,000	1,100,000	1,100,000	1,100,000	1,100,000	
海産物	700,000	700,000	700,000	700,000	700,000	700,000	700,000	
肥料	500,000	500,000	500,000	500,000	500,000	500,000	500,000	
其他	1,300,000	1,300,000	1,300,000	1,300,000	1,300,000	1,300,000	1,300,000	
計	10,000,000	10,000,000	10,000,000	10,000,000	10,000,000	10,000,000	10,000,000	

移入重要品價額

品名	本年		前年		本年		前年	
	増減	増減	増減	増減	増減	増減	増減	
砂糖	1,000,000	1,000,000	1,000,000	1,000,000	1,000,000	1,000,000	1,000,000	
生油	800,000	800,000	800,000	800,000	800,000	800,000	800,000	
魚油	600,000	600,000	600,000	600,000	600,000	600,000	600,000	
生絲	1,800,000	1,800,000	1,800,000	1,800,000	1,800,000	1,800,000	1,800,000	
絹織物	1,000,000	1,000,000	1,000,000	1,000,000	1,000,000	1,000,000	1,000,000	
綿織物	1,500,000	1,500,000	1,500,000	1,500,000	1,500,000	1,500,000	1,500,000	
紙	900,000	900,000	900,000	900,000	900,000	900,000	900,000	
木材	1,100,000	1,100,000	1,100,000	1,100,000	1,100,000	1,100,000	1,100,000	
海産物	700,000	700,000	700,000	700,000	700,000	700,000	700,000	
肥料	500,000	500,000	500,000	500,000	500,000	500,000	500,000	
其他	1,300,000	1,300,000	1,300,000	1,300,000	1,300,000	1,300,000	1,300,000	
計	10,000,000	10,000,000	10,000,000	10,000,000	10,000,000	10,000,000	10,000,000	

仁川 京城 群山 元山 城津 清津 雄基 釜山 大邱 新義州 平壤 其他

港別	三 月		一 月		合 計
	移 出	移 入	移 出	移 入	
仁川	1,111,000	1,000,000	1,000,000	1,000,000	3,111,000
京城	1,000,000	1,000,000	1,000,000	1,000,000	4,000,000
群山	1,000,000	1,000,000	1,000,000	1,000,000	4,000,000
元山	1,000,000	1,000,000	1,000,000	1,000,000	4,000,000
城津	1,000,000	1,000,000	1,000,000	1,000,000	4,000,000
清津	1,000,000	1,000,000	1,000,000	1,000,000	4,000,000
雄基	1,000,000	1,000,000	1,000,000	1,000,000	4,000,000
釜山	1,000,000	1,000,000	1,000,000	1,000,000	4,000,000
大邱	1,000,000	1,000,000	1,000,000	1,000,000	4,000,000
新義州	1,000,000	1,000,000	1,000,000	1,000,000	4,000,000
平壤	1,000,000	1,000,000	1,000,000	1,000,000	4,000,000
其他	1,000,000	1,000,000	1,000,000	1,000,000	4,000,000
合 計	11,111,000	10,000,000	10,000,000	10,000,000	31,111,000

移出入品價額港別

其他の諸品	1,111,000	1,000,000	1,000,000	1,000,000	4,111,000
合 計	11,111,000	10,000,000	10,000,000	10,000,000	31,111,000

太 綫 布 船 種 子 其他の輸織物 毛織物 絹織物 漁物及漁物地 洋紙 其他の紙類 石炭 セメント 陶磁器 鐵條及鉄管 鐵板 鐵筒及鉄板 鋼材 木 肥料

太 綫 布	1,111,000	1,000,000	1,000,000	1,000,000	4,111,000
船 種 子	1,000,000	1,000,000	1,000,000	1,000,000	4,000,000
其他の輸織物	1,000,000	1,000,000	1,000,000	1,000,000	4,000,000
毛織物	1,000,000	1,000,000	1,000,000	1,000,000	4,000,000
絹織物	1,000,000	1,000,000	1,000,000	1,000,000	4,000,000
漁物及漁物地	1,000,000	1,000,000	1,000,000	1,000,000	4,000,000
洋紙	1,000,000	1,000,000	1,000,000	1,000,000	4,000,000
其他の紙類	1,000,000	1,000,000	1,000,000	1,000,000	4,000,000
石炭	1,000,000	1,000,000	1,000,000	1,000,000	4,000,000
セメント	1,000,000	1,000,000	1,000,000	1,000,000	4,000,000
陶磁器	1,000,000	1,000,000	1,000,000	1,000,000	4,000,000
鐵條及鉄管	1,000,000	1,000,000	1,000,000	1,000,000	4,000,000
鐵板	1,000,000	1,000,000	1,000,000	1,000,000	4,000,000
鐵筒及鉄板	1,000,000	1,000,000	1,000,000	1,000,000	4,000,000
鋼材	1,000,000	1,000,000	1,000,000	1,000,000	4,000,000
木	1,000,000	1,000,000	1,000,000	1,000,000	4,000,000
肥料	1,000,000	1,000,000	1,000,000	1,000,000	4,000,000
合 計	11,111,000	10,000,000	10,000,000	10,000,000	31,111,000

區別	出入金額		
	本年	前年	増減
移出	2,000,000	2,000,000	△
移入	1,000,000	1,000,000	△
計	3,000,000	3,000,000	△

四月中朝鮮對外國貿易概算額 (單位圓△印渡)

輸出入品價額

品名	輸出入品價額		
	本年	前年	増減
區別	2,000,000	2,000,000	△
輸出入	1,000,000	1,000,000	△
計	3,000,000	3,000,000	△

輸出重要品價額

品名	輸出重要品價額		
	本年	前年	増減
米	1,000,000	1,000,000	△
鮮魚	500,000	500,000	△
乾物	500,000	500,000	△
計	2,000,000	2,000,000	△

品名	輸入重要品價額		
	本年	前年	増減
米	1,000,000	1,000,000	△
其他水産物	500,000	500,000	△
砂糖	500,000	500,000	△
計	2,000,000	2,000,000	△

輸入重要品價額

品名	輸入重要品價額		
	本年	前年	増減
米	1,000,000	1,000,000	△
其他水産物	500,000	500,000	△
砂糖	500,000	500,000	△
計	2,000,000	2,000,000	△

港別	輸出入		輸出入		合計
	四	月	一	月	
仁川	100,000	100,000	100,000	100,000	200,000
京城	100,000	100,000	100,000	100,000	200,000
元山	100,000	100,000	100,000	100,000	200,000
清津	100,000	100,000	100,000	100,000	200,000
雄基	100,000	100,000	100,000	100,000	200,000
會基	100,000	100,000	100,000	100,000	200,000
釜山	100,000	100,000	100,000	100,000	200,000
木浦	100,000	100,000	100,000	100,000	200,000
合計	1,000,000	1,000,000	1,000,000	1,000,000	2,000,000

輸出入品價額港別

品名	合計	仁川	京城	元山	清津	雄基	會基	釜山	木浦
毛織物	100,000	100,000	100,000	100,000	100,000	100,000	100,000	100,000	100,000
石炭	100,000	100,000	100,000	100,000	100,000	100,000	100,000	100,000	100,000
鐵類	100,000	100,000	100,000	100,000	100,000	100,000	100,000	100,000	100,000
機械類	100,000	100,000	100,000	100,000	100,000	100,000	100,000	100,000	100,000
木材類	100,000	100,000	100,000	100,000	100,000	100,000	100,000	100,000	100,000
豆類	100,000	100,000	100,000	100,000	100,000	100,000	100,000	100,000	100,000
其他諸品	100,000	100,000	100,000	100,000	100,000	100,000	100,000	100,000	100,000
合計	1,000,000	1,000,000	1,000,000	1,000,000	1,000,000	1,000,000	1,000,000	1,000,000	1,000,000

品名	輸出入		輸出入		合計
	四	月	一	月	
小麥	100,000	100,000	100,000	100,000	200,000
粟	100,000	100,000	100,000	100,000	200,000
高粱	100,000	100,000	100,000	100,000	200,000
玉蜀黍	100,000	100,000	100,000	100,000	200,000
青麥	100,000	100,000	100,000	100,000	200,000
豆類	100,000	100,000	100,000	100,000	200,000
胡麻	100,000	100,000	100,000	100,000	200,000
砂糖	100,000	100,000	100,000	100,000	200,000
天日鹽	100,000	100,000	100,000	100,000	200,000
業草	100,000	100,000	100,000	100,000	200,000
原油	100,000	100,000	100,000	100,000	200,000
揮發油	100,000	100,000	100,000	100,000	200,000
燈油	100,000	100,000	100,000	100,000	200,000
生油	100,000	100,000	100,000	100,000	200,000
爆發藥	100,000	100,000	100,000	100,000	200,000
綠生	100,000	100,000	100,000	100,000	200,000
棉織物	100,000	100,000	100,000	100,000	200,000
支那布	100,000	100,000	100,000	100,000	200,000
合計	1,000,000	1,000,000	1,000,000	1,000,000	2,000,000

區別	本年		前年		本年		前年	
	増	減	増	減	増	減	増	減
大邱	1,000		1,000		1,000		1,000	
新義州	1,000		1,000		1,000		1,000	
龍岩	1,000		1,000		1,000		1,000	
平壤	1,000		1,000		1,000		1,000	
其他	1,000		1,000		1,000		1,000	
合計	5,000		5,000		5,000		5,000	

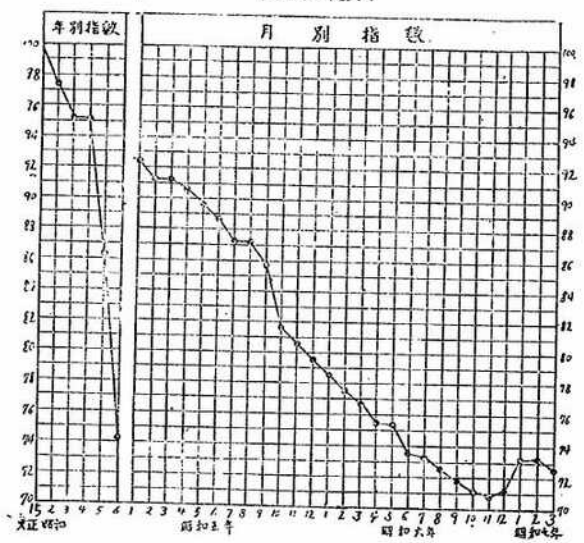
三月中小賣物價調

三月中の八箇府（京城府・木浦府・大邱府・釜山府・平壤府・新義州府・元山府及清津府）に於ける小賣物價を調査するに、指數（大正十五年中等）總平均は七二・九なり。之を前年同月に比すれば三分六厘下落し、前月に比すれば穀類・穀類燃料類及雜貨は保合ひ、肉類は二厘、調味料類は一厘、飲料類は七厘、衣料類は九厘夫々下落し、總平均に於て四厘の下落を示せり。而して調査品目四十三品中、前月に比し騰貴せるもの七、保合のもの二十六、下落せるもの十なり。詳細を表示すれば次の如し。

物價指數表

月次	指數	月次	指數
大正十五年	100.0	三月	72.9
昭和二年	97.5	四月	71.8
同三年	95.2	五月	70.5
同四年	92.8	六月	69.2
同五年	90.5	七月	68.0
同六年	88.2	八月	66.8
同七年	86.0	九月	65.5
同八年	84.5	十月	64.2
同九年	83.0	十一月	63.0
同十年	81.5	十二月	61.8

小賣物價指數圖表



品名	單位	大正十五年を基準とせる指數	
		前月	本月
1 穀類	一升	五二六	五二九
精米	一升	五二六	五二九
2 肉類	百匁	七七一	七二〇
牛肉	百匁	七七一	七二〇
猪肉	百匁	七七一	七二〇
鶏肉	百匁	七七一	七二〇
3 調味料類	十匁	七五五	七五五
醤油	百匁	七五五	七五五
食鹽	一斤	七五五	七五五
4 飲料類	一升	七五五	七五五
清酒	一升	七五五	七五五
啤酒	一升	七五五	七五五
5 衣料類	一疋	七五五	七五五
日本小巾白木綿	一疋	七五五	七五五
6 燃料類	一升	七五五	七五五
石炭	一升	七五五	七五五
7 雜類	一疋	七五五	七五五
和紙	一疋	七五五	七五五
朝鮮紙	一疋	七五五	七五五
神戶川紙	一疋	七五五	七五五

物價

及指數

(昭和七年三月)

物價

及指數

品名	單位	大正十五年を基準とせる指數	
		前月	本月
朝鮮白木綿	一疋	三二二	三二二
朝鮮麻布	一疋	三二二	三二二
支那麻布	一疋	三二二	三二二
綿織物	一疋	三二二	三二二
打綿	一疋	三二二	三二二
燃料類	一升	三二二	三二二
石油	一升	三二二	三二二
石炭	一升	三二二	三二二
木炭	一疋	三二二	三二二
根炭	一疋	三二二	三二二
白炭	一疋	三二二	三二二
和紙	一疋	三二二	三二二
朝鮮紙	一疋	三二二	三二二
神戶川紙	一疋	三二二	三二二

三月中賃銀調

三月中の八箇府(京城府・木浦府・大邱府・釜山府・平壤府・新義州府・元山府及清津府)に於ける賃銀を調査するに、内地人調査種目三十四種中、前月に比し昂騰せるもの八、保合のもの十二、低下せるもの十四にして、指數(大正十五年を基準とせる)總平均は八〇・五なり。之を前年同月に比すれば一割一分四厘低下し、前月に比すれば、熟練労働者に於て一分六厘低下し、不熟練労働者に於て一厘昂騰し、總平均に於て一分一厘低下せり。而して朝鮮人調査種目三十五種中には、前月に比し昂騰せるもの八、保合のもの二十、低下せるもの七にして、指數總平均は七六・四なり。之を前年同月に比すれば九分八厘低下し、前月に比すれば、熟練労働者に於て九厘、不熟練労働者に於て六厘、總平均に於て八厘の低下を示せり。尙詳細を表示すれば次の如し。

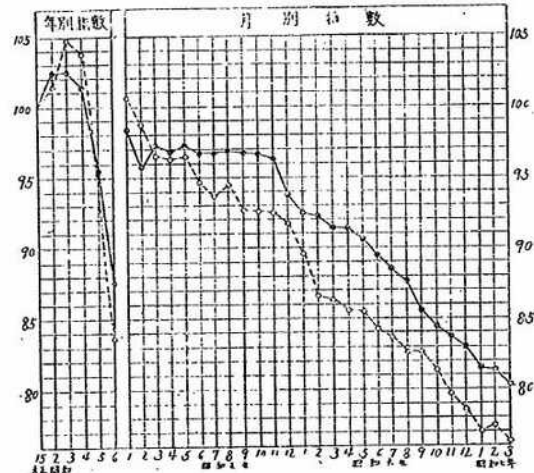


指數總平均	熟練勞働者	1 建築に關するもの	家作	船造	左官	石工	木工	瓦葺	煉瓦	煉瓦	2 關するもの	建築材料	建築材料	建築材料	内地		朝鮮	
															平均貨銀	前年同月	平均貨銀	前年同月
100.0	100.0	100.0	100.0	100.0	100.0	100.0	100.0	100.0	100.0	100.0	100.0	100.0	100.0	100.0	100.0	100.0	100.0	
100.0	100.0	100.0	100.0	100.0	100.0	100.0	100.0	100.0	100.0	100.0	100.0	100.0	100.0	100.0	100.0	100.0	100.0	

賃銀及指數 (昭和七年三月)

年次	月次	内地人	朝鮮人
大正十五年	一月	100.0	100.0
大正十五年	二月	100.0	100.0
大正十五年	三月	100.0	100.0
大正十五年	四月	100.0	100.0
大正十五年	五月	100.0	100.0
大正十五年	六月	100.0	100.0
大正十五年	七月	100.0	100.0
大正十五年	八月	100.0	100.0
大正十五年	九月	100.0	100.0
大正十五年	十月	100.0	100.0
大正十五年	十一月	100.0	100.0
大正十五年	十二月	100.0	100.0

賃銀指數圖表 (大正十五年三月)



病名	本年		前年		比較	本年		前年		比較
	患者	死者	患者	死者		患者	死者	患者	死者	
痘	40	1	20	1	△	10	1	10	1	△
麻疹	13	1	15	1	△	13	1	15	1	△
百日咳	13	1	15	1	△	13	1	15	1	△
赤痢	1	1	1	1	△	1	1	1	1	△
傷寒	1	1	1	1	△	1	1	1	1	△
霍乱	1	1	1	1	△	1	1	1	1	△
小兒麻痺	1	1	1	1	△	1	1	1	1	△
流行性乙型脑炎	1	1	1	1	△	1	1	1	1	△
流行性腮腺炎	1	1	1	1	△	1	1	1	1	△
水痘	1	1	1	1	△	1	1	1	1	△
单纯疱疹	1	1	1	1	△	1	1	1	1	△
带状疱疹	1	1	1	1	△	1	1	1	1	△
单纯性疱疹	1	1	1	1	△	1	1	1	1	△
带状疱疹	1	1	1	1	△	1	1	1	1	△
单纯性疱疹	1	1	1	1	△	1	1	1	1	△
带状疱疹	1	1	1	1	△	1	1	1	1	△

三月中傳染病統計表

職業	本年		前年		比較
	患者	死者	患者	死者	
探検	1	1	1	1	△
仲仕	1	1	1	1	△
下男	1	1	1	1	△
下女	1	1	1	1	△
農夫	1	1	1	1	△
漁夫	1	1	1	1	△

備考 ×印は前月給とす

職業	本年		前年		比較
	患者	死者	患者	死者	
表具師	1	1	1	1	△
桶工	1	1	1	1	△
車製造	1	1	1	1	△
交通に関するもの	1	1	1	1	△
汽船	1	1	1	1	△
帆船	1	1	1	1	△
下級船員	1	1	1	1	△
その他	1	1	1	1	△
飲料及衣料に關するもの	1	1	1	1	△
染物	1	1	1	1	△
洋服裁縫	1	1	1	1	△
杜師	1	1	1	1	△
製油製造	1	1	1	1	△
靴職	1	1	1	1	△
理髪	1	1	1	1	△
活版植字工	1	1	1	1	△
不熟練労働者	1	1	1	1	△
高足	1	1	1	1	△
平足	1	1	1	1	△
土方	1	1	1	1	△

慶			全			余			忠			忠		
北			南			北			南			北		
計	外	内	計	外	内	計	外	内	計	外	内	計	外	内
1	1	1	1	1	1	1	1	1	1	1	1	1	1	1
1	1	1	1	1	1	1	1	1	1	1	1	1	1	1
1	1	1	1	1	1	1	1	1	1	1	1	1	1	1
1	1	1	1	1	1	1	1	1	1	1	1	1	1	1
1	1	1	1	1	1	1	1	1	1	1	1	1	1	1
6	3	3	6	3	3	6	3	3	6	3	3	6	3	3
3	3	0	3	3	0	3	3	0	3	3	0	3	3	0
6	3	3	6	3	3	6	3	3	6	3	3	6	3	3
6	3	3	6	3	3	6	3	3	6	3	3	6	3	3
6	3	3	6	3	3	6	3	3	6	3	3	6	3	3
5	3	2	5	3	2	5	3	2	5	3	2	5	3	2

京			道			春流			チ			楓			發		
淺			別			行			テ			紅			疹		
計	外	内	計	外	内	計	外	内	計	外	内	計	外	内	計	外	内
4	1	3	4	1	3	4	1	3	4	1	3	4	1	3	4	1	3
1	1	0	1	1	0	1	1	0	1	1	0	1	1	0	1	1	0
3	1	2	3	1	2	3	1	2	3	1	2	3	1	2	3	1	2
7	3	4	7	3	4	7	3	4	7	3	4	7	3	4	7	3	4
5	1	4	5	1	4	5	1	4	5	1	4	5	1	4	5	1	4
6	3	3	6	3	3	6	3	3	6	3	3	6	3	3	6	3	3
8	3	5	8	3	5	8	3	5	8	3	5	8	3	5	8	3	5
6	3	3	6	3	3	6	3	3	6	3	3	6	3	3	6	3	3
6	3	3	6	3	3	6	3	3	6	3	3	6	3	3	6	3	3
6	3	3	6	3	3	6	3	3	6	3	3	6	3	3	6	3	3
5	3	2	5	3	2	5	3	2	5	3	2	5	3	2	5	3	2

道別 (其の一)

患死者	年十二月	參照前	計				成北		成南	
			外		内		外	内	外	内
			計	外	計	内	計	外	計	内
三	四	八	六	一	五					
三	一	二	一							
七	三	四	五	三	〇					
五	九	六	五	三	三			三	一	
六	四	二	八	六	二					
四	四	四	四	六	六	五	二	四	四	
七	六	八	六	五	七	七	七	六	六	
四	四	三	四	四	〇	五	五	三	六	
一	二	二	二	一	一	〇	〇	二	六	
一	三	三	三	三	三	三	三	三	三	

江	平	平	皇	院	原		北		南		海		南	
					外	内	外	内	外	内	外	内		
					計	外	計	内	計	外	計	外	計	外
一	一													
一	一													
七	七	一	一											
一	一													
四	六	二	二	五	四	六	六	六	六	六	六	六	六	六
〇	五	一	五	六	三	三	三	三	三	三	三	三	三	三
七	四	三	三	一	三	三	三	三	三	三	三	三	三	三
三	六	三	三	一	三	三	三	三	三	三	三	三	三	三

平			黃			慶			慶			全					
南			海			南			北			南					
計	外	鮮	計	外	鮮	計	外	鮮	計	外	鮮	計	外	鮮	計	外	鮮
1	1	1	2	2	2	1	1	1	1	1	1	1	1	1	1	1	
1	1	1	1	1	1	1	1	1	1	1	1	1	1	1	1	1	
1	1	1	2	2	2	1	1	1	1	1	1	1	1	1	1	1	
1	1	1	2	2	2	1	1	1	1	1	1	1	1	1	1	1	
1	1	1	1	1	1	1	1	1	1	1	1	1	1	1	1	1	
1	1	1	2	2	2	1	1	1	1	1	1	1	1	1	1	1	
1	1	1	2	2	2	1	1	1	1	1	1	1	1	1	1	1	
1	1	1	2	2	2	1	1	1	1	1	1	1	1	1	1	1	
3	3	3	4	4	4	1	1	1	1	1	1	1	1	1	1	1	
2	2	2	2	2	2	1	1	1	1	1	1	1	1	1	1	1	
2	2	2	2	2	2	1	1	1	1	1	1	1	1	1	1	1	
3	3	3	3	3	3	1	1	1	1	1	1	1	1	1	1	1	
2	2	2	2	2	2	1	1	1	1	1	1	1	1	1	1	1	

全			忠			忠			京			道				
北			南			北			畿			名				
計	外	鮮	計	外	鮮	計	外	鮮	計	外	鮮	計	外	鮮	別	種
1	1	1	1	1	1	1	1	1	2	2	2	1	1	1	1	同 上 (共二三)
1	1	1	1	1	1	1	1	1	1	1	1	1	1	1	1	
1	1	1	1	1	1	1	1	1	1	1	1	1	1	1	1	
1	1	1	1	1	1	1	1	1	1	1	1	1	1	1	1	
1	1	1	1	1	1	1	1	1	1	1	1	1	1	1	1	
1	1	1	2	2	2	1	1	1	1	1	1	1	1	1	1	同
1	1	1	2	2	2	1	1	1	1	1	1	1	1	1	1	
1	1	1	2	2	2	1	1	1	1	1	1	1	1	1	1	
1	1	1	2	2	2	1	1	1	1	1	1	1	1	1	1	
1	1	1	2	2	2	1	1	1	1	1	1	1	1	1	1	
1	1	1	2	2	2	1	1	1	1	1	1	1	1	1	1	同
1	1	1	2	2	2	1	1	1	1	1	1	1	1	1	1	
1	1	1	2	2	2	1	1	1	1	1	1	1	1	1	1	
1	1	1	2	2	2	1	1	1	1	1	1	1	1	1	1	
1	1	1	2	2	2	1	1	1	1	1	1	1	1	1	1	
1	1	1	2	2	2	1	1	1	1	1	1	1	1	1	1	同
1	1	1	2	2	2	1	1	1	1	1	1	1	1	1	1	
1	1	1	2	2	2	1	1	1	1	1	1	1	1	1	1	
1	1	1	2	2	2	1	1	1	1	1	1	1	1	1	1	
1	1	1	2	2	2	1	1	1	1	1	1	1	1	1	1	
1	1	1	2	2	2	1	1	1	1	1	1	1	1	1	1	同
1	1	1	2	2	2	1	1	1	1	1	1	1	1	1	1	
1	1	1	2	2	2	1	1	1	1	1	1	1	1	1	1	
1	1	1	2	2	2	1	1	1	1	1	1	1	1	1	1	
1	1	1	2	2	2	1	1	1	1	1	1	1	1	1	1	

忠南			忠北			京畿			道別			患死者	參照前 年十二月中 死者	
計	外	内	計	外	内	計	外	内	計	外	内			
2	1	1	2	1	1	1	1	1	1	1	1	1	2	1
2	1	1	1	1	1	1	1	1	1	1	1	1	3	1
1	1	1	1	1	1	1	1	1	1	1	1	1	3	1
2	1	1	1	1	1	1	1	1	1	1	1	1	3	1
2	1	1	1	1	1	1	1	1	1	1	1	1	3	1
1	1	1	1	1	1	1	1	1	1	1	1	1	3	1
1	1	1	1	1	1	1	1	1	1	1	1	1	3	1
1	1	1	1	1	1	1	1	1	1	1	1	1	3	1
1	1	1	1	1	1	1	1	1	1	1	1	1	3	1
1	1	1	1	1	1	1	1	1	1	1	1	1	3	1
1	1	1	1	1	1	1	1	1	1	1	1	1	3	1
1	1	1	1	1	1	1	1	1	1	1	1	1	3	1
1	1	1	1	1	1	1	1	1	1	1	1	1	3	1

同上 (共の三)

計			成北			成南			江原			平北		
計	外	内	計	外	内	計	外	内	計	外	内	計	外	内
2	1	1	1	1	1	1	1	1	1	1	1	1	1	1
1	1	1	1	1	1	1	1	1	1	1	1	1	1	1
1	1	1	1	1	1	1	1	1	1	1	1	1	1	1
2	1	1	1	1	1	1	1	1	1	1	1	1	1	1
2	1	1	1	1	1	1	1	1	1	1	1	1	1	1
1	1	1	1	1	1	1	1	1	1	1	1	1	1	1
1	1	1	1	1	1	1	1	1	1	1	1	1	1	1
1	1	1	1	1	1	1	1	1	1	1	1	1	1	1
1	1	1	1	1	1	1	1	1	1	1	1	1	1	1
1	1	1	1	1	1	1	1	1	1	1	1	1	1	1
1	1	1	1	1	1	1	1	1	1	1	1	1	1	1
1	1	1	1	1	1	1	1	1	1	1	1	1	1	1
1	1	1	1	1	1	1	1	1	1	1	1	1	1	1
1	1	1	1	1	1	1	1	1	1	1	1	1	1	1
1	1	1	1	1	1	1	1	1	1	1	1	1	1	1
1	1	1	1	1	1	1	1	1	1	1	1	1	1	1

成			成			江			平			平			
北		南	南		北	原		北	北		南				
計	外	鮮	內	計	外	鮮	內	計	外	鮮	內	計	外	鮮	內
五			五		五		四	一		一		四		四	三
一			一		一		一		九		一		一		一
一			一		一		一		一		一		一		一
三			二		三		七		九		八		六		三
二			二		六		三		五		一		一		九
三			一		二		一		四		三		一		四
一			一		一		一		二		二		二		八
一			一		一		一		三		三		一		三
三			五		七		八		二		七		四		五
二			二		一		七		七		七		三		四

黃			慶			慶			全			全			
海		南	南		北	南		北	南		北	北			
計	外	鮮	內	計	外	鮮	內	計	外	鮮	內	計	外	鮮	內
九			四		五		三		五		一		一		三
八			六		二		五		四		二		一		九
六			六		三		九		六		七		一		六
四			四		三		四		九		三		五		八
九			六		三		二		六		五		八		三
六			四		二		三		一		一		六		四
五			四		一		四		一		一		三		二
元			四		五		四		九		三		八		五
七			五		二		一		九		九		七		四

仁川 檢疫所/區別

本月中 入所頭數

前月越

計

移出頭數

同上月

中の

の

内

譯

本年の 移出累計

二八〇八

三月中移出牛調

昭和七年三月中移出牛検査成績表

道名	一月以降の累計		計	前年同月迄	備考
	一月	二月			
慶尚南道	1	1	2	1	
黄海道	1	1	2	1	
平安南道	1	1	2	1	
平安北道	1	1	2	1	
江原道	1	1	2	1	
咸鏡南道	1	1	2	1	
咸鏡北道	1	1	2	1	
計	7	7	14	7	
一月以降の累計	30	30	60	30	
前年同月迄	27	27	54	27	

計

参照前

年十二月

患死者

計

外

内

計

外

内

計

外

内

三月中獸疫發生表

道名	牛疫	牛肺疫	氣腫疽	炭疽	流行性	家コレラ	家羅斯疫	皮鼻疽	狂犬病
京畿道	1	1	1	1	1	1	1	1	1
忠清北道	1	1	1	1	1	1	1	1	1
忠清南道	1	1	1	1	1	1	1	1	1
全羅北道	1	1	1	1	1	1	1	1	1
全羅南道	1	1	1	1	1	1	1	1	1
慶尚北道	1	1	1	1	1	1	1	1	1
計	6	6	6	6	6	6	6	6	6

郵便小包		郵便物		普通郵便物		特別郵便物		郵便物		郵便物	
再掲	合	再掲	合	再掲	合	再掲	合	再掲	合	再掲	合
朝	格	朝	格	朝	格	朝	格	朝	格	朝	格
出	表	出	表	出	表	出	表	出	表	出	表
の	記	の	記	の	記	の	記	の	記	の	記
分	留	分	留	分	留	分	留	分	留	分	留
人	計	人	計	人	計	人	計	人	計	人	計
第一種	1,000	1,000	1,000	1,000	1,000	1,000	1,000	1,000	1,000	1,000	1,000
第二種	1,000	1,000	1,000	1,000	1,000	1,000	1,000	1,000	1,000	1,000	1,000
第三種	1,000	1,000	1,000	1,000	1,000	1,000	1,000	1,000	1,000	1,000	1,000
第四種	1,000	1,000	1,000	1,000	1,000	1,000	1,000	1,000	1,000	1,000	1,000
第五種	1,000	1,000	1,000	1,000	1,000	1,000	1,000	1,000	1,000	1,000	1,000
計	5,000	5,000	5,000	5,000	5,000	5,000	5,000	5,000	5,000	5,000	5,000

昭和六年不能還付郵便物數

郵便物	不能還付	開披の結果還付(還達)し得たもの	有価物	開披の結果還付(還達)し得ざるもの	再掲	計
郵便物	1,000	1,000	1,000	1,000	1,000	1,000
郵便物	1,000	1,000	1,000	1,000	1,000	1,000
郵便物	1,000	1,000	1,000	1,000	1,000	1,000
郵便物	1,000	1,000	1,000	1,000	1,000	1,000
郵便物	1,000	1,000	1,000	1,000	1,000	1,000
計	5,000	5,000	5,000	5,000	5,000	5,000

検査所名	移出頭數	見積價格	平均體尺	平均體量
仁川	77	77	1.09	199
釜山	310	310	1.14	238
元山	44	44	1.13	35
津浦	44	44	1.13	35
計	545	545	1.13	407

三月中に於ける移出牛の價格並に體量調

一、仁川の鬃死牛は流行性感冒急性性(筋炎併發)
 撤回牛は流行性感冒(急性肺炎併發)に依る
 二、釜山の鬃死牛は慢性出血性肺炎
 撤回牛中急性性肺炎一、坐骨神經麻痺一、蹄尖一、荷主の請求に依るもの一なり
 三、鎮南浦の撤回牛は慢性性肺炎併發に依る
 四、城津の撤回牛は慢性性肺炎併發に依る

検査所名	移出頭數	見積價格	平均體尺	平均體量
釜山	379	379	1.13	232
元山	34	34	1.13	35
津浦	44	44	1.13	35
計	557	557	1.13	402

既用品

130

六

三

三

二

昭和大年不能還付外國小包郵便物數

種別

簡

數

外國より返還 本年 度 分

計

還付し得たるもの

有價物

非有價物

計

處分未済外國小包郵便交換局へ引繼高

外國へ返還

1 1 3 1 3 4 7 7 1 數

三月中朝鮮簡易生命保險事業概況

道名	新契約	復活	死亡	解約	失効	無効及取消	件數	月末現在契約	人口千人
京畿道	1,870	100	100	1,170	1,170	1,170	1,170	1,170	1,170

通數

二月中電報通數及料金比較調

道名	件數	料金	比較
忠清北道	1,200	100	100
忠清南道	1,100	100	100
全羅北道	1,000	100	100
全羅南道	900	100	100
慶尙北道	800	100	100
慶尙南道	700	100	100
黃海道	600	100	100
平安南道	500	100	100
平安北道	400	100	100
江原道	300	100	100
咸鏡南道	200	100	100
咸鏡北道	100	100	100
計	10,000	1,000	1,000

種別	二月分		減比 割合	本年 度累計	前年 度累計	減比 割合
	二月分	前年同月分				
通話局所 (加入者以外の分)	7,711	7,500	0.0	147,131	147,131	0.0
交換局所 (加入者の分)	3,000	2,950	0.0	29,500	29,500	0.0
合計	10,711	10,450	0.0	176,631	176,631	0.0

一月中電話度數及料金比較調

種別	二月分		減比 割合	本年 度累計	前年 度累計	減比 割合
	二月分	前年同月分				
内國電報	1,550,000	1,550,000	0.0	15,500,000	15,500,000	0.0
外國電報	1,100,000	1,100,000	0.0	11,000,000	11,000,000	0.0
内國電料	1,550,000	1,550,000	0.0	15,500,000	15,500,000	0.0
外國電料	1,100,000	1,100,000	0.0	11,000,000	11,000,000	0.0
その他の料	3,000,000	3,000,000	0.0	30,000,000	30,000,000	0.0
合計	5,500,000	5,500,000	0.0	55,000,000	55,000,000	0.0

種別	二月分		減比 割合	本年 度累計	前年 度累計	減比 割合
	二月分	前年同月分				
内國發信	1,550,000	1,550,000	0.0	15,500,000	15,500,000	0.0
外國發信	1,100,000	1,100,000	0.0	11,000,000	11,000,000	0.0
内國著信	1,550,000	1,550,000	0.0	15,500,000	15,500,000	0.0
外國著信	1,100,000	1,100,000	0.0	11,000,000	11,000,000	0.0
合計	5,500,000	5,500,000	0.0	55,000,000	55,000,000	0.0

種別	二月分		前年同月分		減比 割合	本年 度累計	前年 度累計	減比 割合
	金額	割合	金額	割合				
通話料	1,456,330	0.02	1,464,600	0.02	0.00	1,456,330	1,464,600	0.00
通話料 (加入者以外)	1,000,000	0.01	1,000,000	0.01	0.00	1,000,000	1,000,000	0.00
交換局 (加入者以外)	456,330	0.00	464,600	0.00	0.00	456,330	464,600	0.00
合計	1,912,660	0.03	1,929,200	0.03	0.00	1,912,660	1,929,200	0.00

三月中航路標識通過及出入船舶

航路標識名	通過		出入		合計
	船舶	噸數	船舶	噸數	
八尾島燈臺	1	100	1	100	2
龜島燈臺	1	100	1	100	2
木依島燈臺	1	100	1	100	2
格列飛島燈臺	1	100	1	100	2
於青島燈臺	1	100	1	100	2
前山燈臺	1	100	1	100	2
末島燈臺	1	100	1	100	2
七後島燈臺	1	100	1	100	2
梅加島燈臺	1	100	1	100	2
下島燈臺	1	100	1	100	2
竹島燈臺	1	100	1	100	2
黑山島燈臺	1	100	1	100	2
魚龍島燈臺	1	100	1	100	2
港門島燈臺	1	100	1	100	2
所里島燈臺	1	100	1	100	2
摩羅島燈臺	1	100	1	100	2
山地燈臺	1	100	1	100	2
互文島燈臺	1	100	1	100	2
加德島燈臺	1	100	1	100	2

航路標識名	通過		出入		合計
	船舶	噸數	船舶	噸數	
八尾島燈臺	1	100	1	100	2
龜島燈臺	1	100	1	100	2
木依島燈臺	1	100	1	100	2
格列飛島燈臺	1	100	1	100	2
於青島燈臺	1	100	1	100	2
前山燈臺	1	100	1	100	2
末島燈臺	1	100	1	100	2
七後島燈臺	1	100	1	100	2
梅加島燈臺	1	100	1	100	2
下島燈臺	1	100	1	100	2
竹島燈臺	1	100	1	100	2
黑山島燈臺	1	100	1	100	2
魚龍島燈臺	1	100	1	100	2
港門島燈臺	1	100	1	100	2
所里島燈臺	1	100	1	100	2
摩羅島燈臺	1	100	1	100	2
山地燈臺	1	100	1	100	2
互文島燈臺	1	100	1	100	2
加德島燈臺	1	100	1	100	2

刑務所別	受刑者		刑事被告人		労務場留置者		計		前月に比し増減(△は減)	
	内地人	朝鮮人	内地人	朝鮮人	内地人	朝鮮人	内地人	朝鮮人	内地人	朝鮮人
新義州	1	1	1	1	1	1	1	1	1	1
金山浦	1	1	1	1	1	1	1	1	1	1
鎮南浦	1	1	1	1	1	1	1	1	1	1
平壤	1	1	1	1	1	1	1	1	1	1
清津	1	1	1	1	1	1	1	1	1	1
元山	1	1	1	1	1	1	1	1	1	1
咸興	1	1	1	1	1	1	1	1	1	1
大田	1	1	1	1	1	1	1	1	1	1
蔚山	1	1	1	1	1	1	1	1	1	1
公州	1	1	1	1	1	1	1	1	1	1
奉天	1	1	1	1	1	1	1	1	1	1
西大門	1	1	1	1	1	1	1	1	1	1
京城	1	1	1	1	1	1	1	1	1	1
計	10	10	10	10	10	10	10	10	10	10

昭和七年四月末日各刑務所在所人員

刑務所別	前年同月比し増減(△は減)		計		前月に比し増減(△は減)	
	内地人	朝鮮人	内地人	朝鮮人	内地人	朝鮮人
新義州	1	1	1	1	1	1
金山浦	1	1	1	1	1	1
鎮南浦	1	1	1	1	1	1
平壤	1	1	1	1	1	1
清津	1	1	1	1	1	1
元山	1	1	1	1	1	1
咸興	1	1	1	1	1	1
大田	1	1	1	1	1	1
蔚山	1	1	1	1	1	1
公州	1	1	1	1	1	1
奉天	1	1	1	1	1	1
西大門	1	1	1	1	1	1
京城	1	1	1	1	1	1
計	10	10	10	10	10	10

刑務所	指紋原紙枚数		指紋原紙廢棄枚数		前科發見	
	本月	計	本月	計	内地人	朝鮮人
京門城	5	22	1	9	1	1
西大	3	16	1	11	1	1
公州	2	12	1	10	1	1
大田	4	18	1	14	1	1
成興	3	15	1	12	1	1
清津	2	10	1	8	1	1
平壤	1	7	1	5	1	1
鎮南浦	1	5	1	4	1	1
合計	22	100	10	80	10	10

指紋に関する統計表 (昭和七年三月)

備考 一、本表の外機借見(朝鮮人)男九名 女七名 計十六名あり。
 二、前月末に比し 受刑者 二〇二名を増し 刑事被告人 六名を増し 勞役場留置者 二三名を減じ 差引 一八五名を増す

合計	金泉		開城		群山		全州		木浦		光州		晉州		馬山		釜山		大邱		海州	
	男	女	男	女	男	女	男	女	男	女	男	女	男	女	男	女	男	女	男	女	男	女
合計	9	1	1	1	1	1	1	1	1	1	1	1	1	1	1	1	1	1	1	1	1	1
合計	10	1	1	1	1	1	1	1	1	1	1	1	1	1	1	1	1	1	1	1	1	1
合計	11	1	1	1	1	1	1	1	1	1	1	1	1	1	1	1	1	1	1	1	1	1
合計	12	1	1	1	1	1	1	1	1	1	1	1	1	1	1	1	1	1	1	1	1	1
合計	13	1	1	1	1	1	1	1	1	1	1	1	1	1	1	1	1	1	1	1	1	1
合計	14	1	1	1	1	1	1	1	1	1	1	1	1	1	1	1	1	1	1	1	1	1
合計	15	1	1	1	1	1	1	1	1	1	1	1	1	1	1	1	1	1	1	1	1	1
合計	16	1	1	1	1	1	1	1	1	1	1	1	1	1	1	1	1	1	1	1	1	1
合計	17	1	1	1	1	1	1	1	1	1	1	1	1	1	1	1	1	1	1	1	1	1
合計	18	1	1	1	1	1	1	1	1	1	1	1	1	1	1	1	1	1	1	1	1	1
合計	19	1	1	1	1	1	1	1	1	1	1	1	1	1	1	1	1	1	1	1	1	1
合計	20	1	1	1	1	1	1	1	1	1	1	1	1	1	1	1	1	1	1	1	1	1

官署	對照を求めたる對照指紋原紙數			前科發見數		
	内地人	朝鮮人	外國人	内地人	朝鮮人	外國人
京城道警察部	六	三	三	—	—	—
京城鐵路警察署	五	—	—	—	—	—
京城龍山警察署	七	—	—	—	—	—
揚平警察署	—	—	—	—	—	—
利川警察署	—	—	—	—	—	—
龍仁警察署	七	—	—	—	—	—
安城警察署	七	—	—	—	—	—
平澤警察署	—	—	—	—	—	—
水原警察署	—	—	—	—	—	—
永登浦警察署	—	—	—	—	—	—
坡州警察署	—	—	—	—	—	—
開城警察署	—	—	—	—	—	—
清州警察署	—	—	—	—	—	—
槐山警察署	—	—	—	—	—	—
計	三〇	三	三	—	—	—

對照指紋原紙數及前科發見數

官署	對照を求めたる對照指紋原紙數			前科發見數		
	内地人	朝鮮人	外國人	内地人	朝鮮人	外國人
臺北	—	—	—	—	—	—
小田原少年	—	—	—	—	—	—
姫路少年	—	—	—	—	—	—
岩國少年	—	—	—	—	—	—
岡崎少年	—	—	—	—	—	—
久留米少年	—	—	—	—	—	—
計	—	—	—	—	—	—
合 計	一〇	二	三	—	—	—
備考	現在保管指紋原紙數二四、四八一枚					

官署	對照を求めたる對照指紋原紙數	前科發見數				
	内地人	朝鮮人	外國人	内地人	朝鮮人	外國人
京都府	—	—	—	—	—	—
大阪府	—	—	—	—	—	—
和歌山縣	—	—	—	—	—	—
奈良縣	—	—	—	—	—	—
兵庫縣	—	—	—	—	—	—
神戶市	—	—	—	—	—	—
大阪市	—	—	—	—	—	—
堺市	—	—	—	—	—	—
淡路市	—	—	—	—	—	—
徳島縣	—	—	—	—	—	—
香川縣	—	—	—	—	—	—
岡山縣	—	—	—	—	—	—
広島縣	—	—	—	—	—	—
山口縣	—	—	—	—	—	—
徳島縣	—	—	—	—	—	—
香川縣	—	—	—	—	—	—
岡山縣	—	—	—	—	—	—
広島縣	—	—	—	—	—	—
山口縣	—	—	—	—	—	—
徳島縣	—	—	—	—	—	—
香川縣	—	—	—	—	—	—
岡山縣	—	—	—	—	—	—
広島縣	—	—	—	—	—	—
山口縣	—	—	—	—	—	—
計	—	—	—	—	—	—

品名	会社	数量	単位	金額
二級油(内地産)	石油	1000	kg	10000
三級油(内地産)	石油	1000	kg	8000
大豆	大豆	1000	kg	15000
小麦	小麦	1000	kg	12000
米	米	1000	kg	18000
...

品名	会社	数量	単位	金額
二級油(内地産)	石油	1000	kg	10000
三級油(内地産)	石油	1000	kg	8000
大豆	大豆	1000	kg	15000
小麦	小麦	1000	kg	12000
米	米	1000	kg	18000
...

品名	単位	仁川	京畿	群山	元山	清津	咸津	雄基	會亭	釜山	水府	大邱	新州	順昌	平壤	海州	平均
大豆	一石	1.15	1.15	1.15	1.15	1.15	1.15	1.15	1.15	1.15	1.15	1.15	1.15	1.15	1.15	1.15	1.15
豆	一石	1.15	1.15	1.15	1.15	1.15	1.15	1.15	1.15	1.15	1.15	1.15	1.15	1.15	1.15	1.15	1.15
...

昭和七年三月中各地重要物價表 其二

(生産品)

品名	単位	仁川	京畿	群山	元山	清津	咸津	雄基	會亭	釜山	水府	大邱	新州	順昌	平壤	海州	平均
...

Table with 4 columns: Station Name (e.g., 東武東上線), Direction (e.g., 上野), Time, and Date/Notes. Includes a diagram of the railway line with station names and arrows indicating direction.

Table with 4 columns: Station Name (e.g., 東武東上線), Direction (e.g., 有馬町), Time, and Date/Notes.

昭和七年五月二十一日印刷
昭和七年五月二十五日發行

定價三十錢
〔郵稅二錢〕

發行人 朝鮮總督官房文書課長

發行所 朝鮮總督府

印刷所 朝鮮印刷株式會社

京城府蓬萊町三丁目六十二番地

一手賣捌所

朝鮮印刷株式會社

電話本局 四三〇
四三三
四三六
四三九
四四二
四四五
四四八
四五一
四五四
四五七
四六〇
四六三
四六六
四六九
四七二
四七五
四七八
四八一
四八四
四八七
四九〇
四九三
四九六
四九九
五〇二
五〇五
五〇八
五一〇
五一三
五一五
五一八
五二〇
五二二
五二五
五二八
五三一
五三三
五三六
五三九
五四一
五四三
五四五
五四八
五五一
五五三
五五五
五五八
五六〇
五六二
五六四
五六六
五六八
五七〇
五七二
五七四
五七六
五七八
五八〇
五八二
五八四
五八六
五八八
五九〇
五九二
五九四
五九六
五九八
六〇〇
六〇二
六〇四
六〇六
六〇八
六一〇
六一二
六一四
六一六
六一八
六二〇
六二二
六二四
六二六
六二八
六三〇
六三二
六三四
六三六
六三八
六四〇
六四二
六四四
六四六
六四八
六五〇
六五二
六五四
六五六
六五八
六六〇
六六二
六六四
六六六
六六八
六七〇
六七二
六七四
六七六
六七八
六八〇
六八二
六八四
六八六
六八八
六九〇
六九二
六九四
六九六
六九八
七〇〇
七〇二
七〇四
七〇六
七〇八
七一〇
七一二
七一四
七一六
七一八
七二〇
七二二
七二四
七二六
七二八
七三〇
七三二
七三四
七三六
七三八
七四〇
七四二
七四四
七四六
七四八
七五〇
七五二
七五四
七五六
七五八
七六〇
七六二
七六四
七六六
七六八
七七〇
七七二
七七四
七七六
七七八
七八〇
七八二
七八四
七八六
七八八
七九〇
七九二
七九四
七九六
七九八
八〇〇
八〇二
八〇四
八〇六
八〇八
八一〇
八一二
八一四
八一六
八一八
八二〇
八二二
八二四
八二六
八二八
八三〇
八三二
八三四
八三六
八三八
八四〇
八四二
八四四
八四六
八四八
八五〇
八五二
八五四
八五六
八五八
八六〇
八六二
八六四
八六六
八六八
八七〇
八七二
八七四
八七六
八七八
八八〇
八八二
八八四
八八六
八八八
八九〇
八九二
八九四
八九六
八九八
九〇〇
九〇二
九〇四
九〇六
九〇八
九一〇
九一二
九一四
九一六
九一八
九二〇
九二二
九二四
九二六
九二八
九三〇
九三二
九三四
九三六
九三八
九四〇
九四二
九四四
九四六
九四八
九五〇
九五二
九五四
九五六
九五八
九六〇
九六二
九六四
九六六
九六八
九七〇
九七二
九七四
九七六
九七八
九八〇
九八二
九八四
九八六
九八八
九九〇
九九二
九九四
九九六
九九八
一〇〇〇

定價表

册一三六

數册月

價三十錢

定二十九錢

價十錢

郵二不

稅錢要