



非公表物

9

昭和十五年度

臺灣總督府內務局主管

土木事業統計年報




臺灣總督府內務局土木課

昭和十七年刊行

文庫外保存 Ⅱ

678



513
5

昭和十五年度


臺灣總督府內務局主管

土木事業統計年報

臺灣總督府內務局土木課

昭和十七年刊行

内閣文庫
昭和十八年
三月



凡 例

- (1) 本書ハ臺灣總督府内務局主管土木事業ニ關聯スル統計ヲ輯録ス。
- (2) 本書ハ地方廳ノ報告及當課ニ於テ調査シタル資料等ニ依リ編纂シタルモノニシテ主トシテ昭和十五年度末現在ノ事實ニ基キ掲記セルモ實績ノ明確ナラザルモノハ最近ノ事實ニ據レリ。而シテ各事項ニハ概ネ既往年度ノ數字ヲ掲ゲ以テ累年比較ノ便ニ供ス。尙各種事業ノ概要ヲ附記シ主要ナル事項ニ付テハ其ノ沿革並將來ノ計畫等ヲ記述シ以テ參考ニ供セリ。
- (3) 本書ハ逐年之ヲ刊行スルモノナルヲ以テ刊行ヲ重ヌルニ從ヒ最初ノ年度ニ屬スル分ハ逐次適當ニ取消スコトトセリ。
- (4) 本書諸表中ニ使用シタル「一」ハ事實ナキモノ「…」ハ調査未了ノモノ「0」ハ計數ノ單位ニ滿タザルモノヲ示ス。
- (5) 本書中一甲ハ2,934坪ニシテ0,9724町歩ニ相當ス。
- (6) 其他記述ヲ要スル事項ハ臺灣總督府内務局主管土木事業概要ヲ以テ之ガ補足ヲナスコトトス。

昭和十七年三月

臺灣總督府内務局土木課

目 次

圖 表

河川工事費
 過去二十三箇年河川工事費消長
 灌溉排水面積ノ耕地面積ニ對スル割合
 最近十箇年州廳別灌溉排水面積ノ消長
 本島總人口及水道計畫給水人口
 州廳別總人口及計畫給水人口ト水道給水人口
 本島主要水道ノ一人一日最大平均使用水量
 市郡支廳別人口
 州廳別人口及密度
 頭前溪及林邊溪改修工事平面圖
 北港溪及八掌溪改修工事平面圖
 宜蘭濁水溪及下淡水溪維持工事平面圖
 烏溪及曾文溪維持工事平面圖

概 要

I 總 敘	1
(1) 臺灣土木官廳官制沿革表	3
(2) 土木課事務分掌表	5
II 河 川	6
III 水 利	17
IV 上 水 道	19
V 都 市 計 畫	23
VI 國 立 公 園	27

統 計 表

I 總 括

1. 內務局主管土木事業費豫算	1
2. 內務局主管土木事業費國庫補助	3
3. 昭和十五年度內務局土木事業費豫算決算	4

II 河 川

河川法施行準用河川一覽圖

主要四十八河川流域面積一覽圖

1. 主要河川流域面積・流路・計畫洪水量	7
2. 主要河川流域別雨量 (共一年最多雨量)	8
3. 主要河川流域別雨量 (共二月別雨量)	10
4. 河川工事費 (共一河川別)	22
5. 河川工事費 (共二年度別)	24
6. 河川法施行河川工事費	26
7. 河川法施行河川水害	30
8. 河川工事ニ因ル利益	36

III 水 利

公共埤圳組合及水利組合灌溉排水區域圖

1. 土地面積・耕地面積・埤圳灌溉排水面積	39
2. 埤圳灌溉排水面積	40
3. 公共埤圳組合灌溉排水面積	41
4. 水利組合灌溉排水面積	41
5. 認定外埤圳灌溉排水面積	42
6. 水利組合灌溉排水面積	44
7. 臺北市認定外埤圳別灌溉排水面積	46
8. 臺中市認定外埤圳別灌溉排水面積	47
9. 臺南市認定外埤圳別灌溉排水面積	48
10. 高雄州認定外埤圳別灌溉排水面積	49
11. 臺東廳認定外埤圳別灌溉排水面積	49
12. 花蓮港廳認定外埤圳別灌溉排水面積	50
13. 公共埤圳組合費賦課率	51
14. 水利組合費賦課率 (共一州廳別)	51
15. 水利組合費賦課率 (共二組合別)	54
16. 公共埤圳組合借入金	56
17. 水利組合借入金	56
18. 公共埤圳組合歲入出決算 (歲入)	60
19. 公共埤圳組合歲入出決算 (歲出)	60
20. 水利組合歲入出決算 (歲入)	62
21. 水利組合歲入出決算 (歲出)	64

22. 臺北市水利組合別歲入出決算 (歲入)	66
23. 臺北市水利組合別歲入出決算 (歲出)	68
24. 新竹州水利組合別歲入出決算 (歲入)	70
25. 新竹州水利組合別歲入出決算 (歲出)	70
26. 臺中市水利組合別歲入出決算 (歲入)	72
27. 臺中市水利組合別歲入出決算 (歲出)	74
28. 臺南市水利組合別歲入出決算 (歲入)	76
29. 臺南市水利組合別歲入出決算 (歲出)	76
30. 高雄州水利組合別歲入出決算 (歲入)	78
31. 高雄州水利組合別歲入出決算 (歲出)	78
32. 臺東廳水利組合別歲入出決算 (歲入)	80
33. 臺東廳水利組合別歲入出決算 (歲出)	80
34. 花蓮港廳水利組合別歲入出決算 (歲入)	82
35. 花蓮港廳水利組合別歲入出決算 (歲出)	82

IV 上 水 道

上水道分布圖

1. 全島總人口暨水道給水人口	85
2. 工事・工費・規模	86
3. 給水區域面積	92
4. 給水普及率	94
5. 用途別檢數暨戶數	96
6. 最大・最小・平均・配水量	100
7. 主要水道配水量累年比數	102
8. 小規模水道	104
9. 主要水道經常收支關係	108
10. 主要水道給水料	109
11. 臺灣水道一覽表	109

V 都 市 計 畫

都市計畫樹立市街庄一覽圖

1. 市街庄別都市計畫事業費	115
----------------	-----

2. 市街地公園116

IA 國立公園

國立公園圖

1. 臺灣國立公園面積表117

參 考

1. 臺灣國庫一般豫算卜內務局主管土木事業費卜ノ比較119

2. 治水及維持工事勞力供給契約實績一覽表119

3. 洪水量、流域、延長、勻配121

4. 內地臺灣主要河川流域面積並流量一覽表121

5. 河川流域別保安林面積122

6. 河川關係水力發電所123

7. 稻作付面積124

8. 稻作收穫高124

9. 甘蔗作付面積及收穫高125

10. 臺灣各市街人口籍別一覽表125


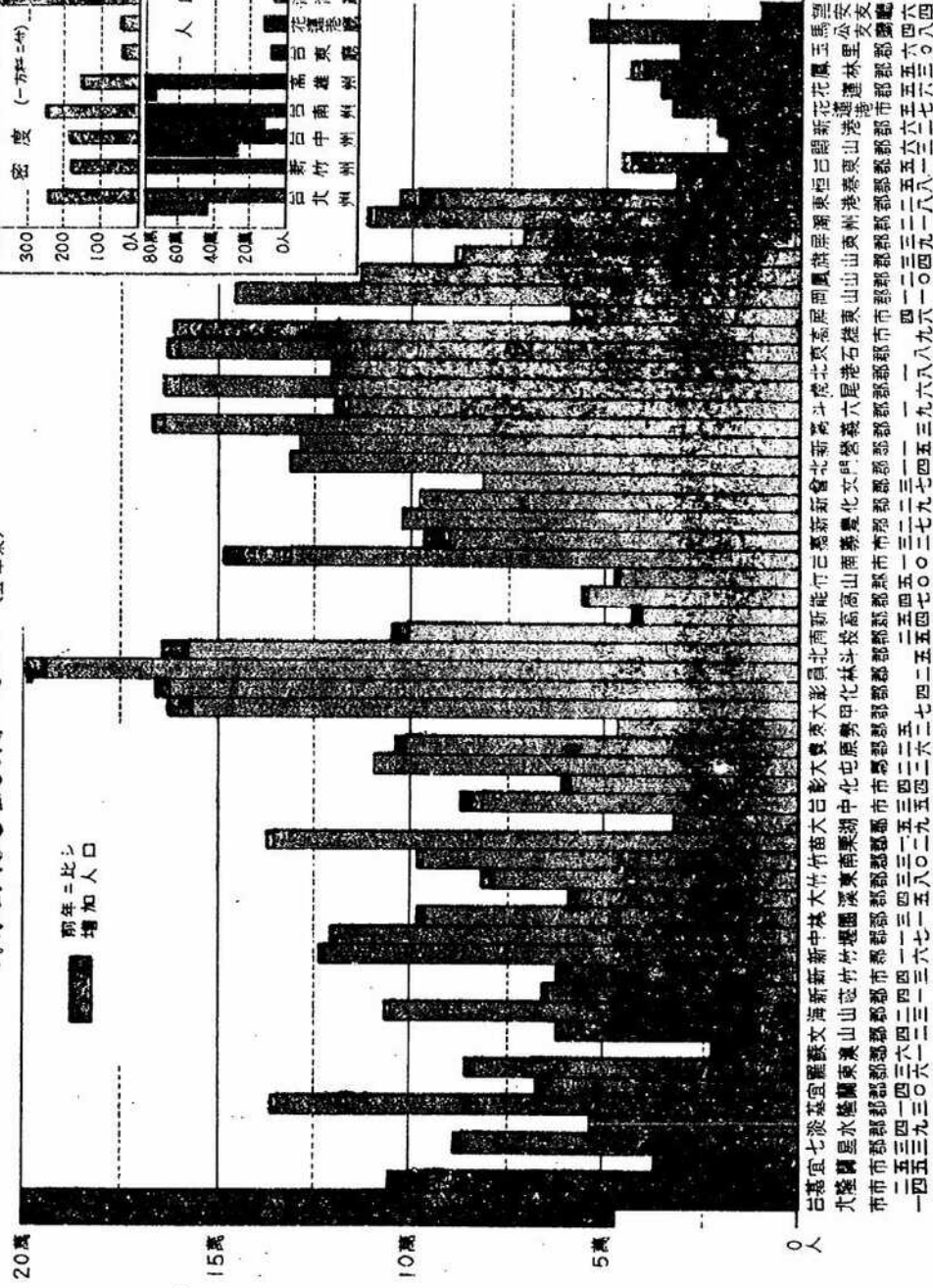
11. 臺灣各市街既往五箇年間人口增減一覽表127

圖

表

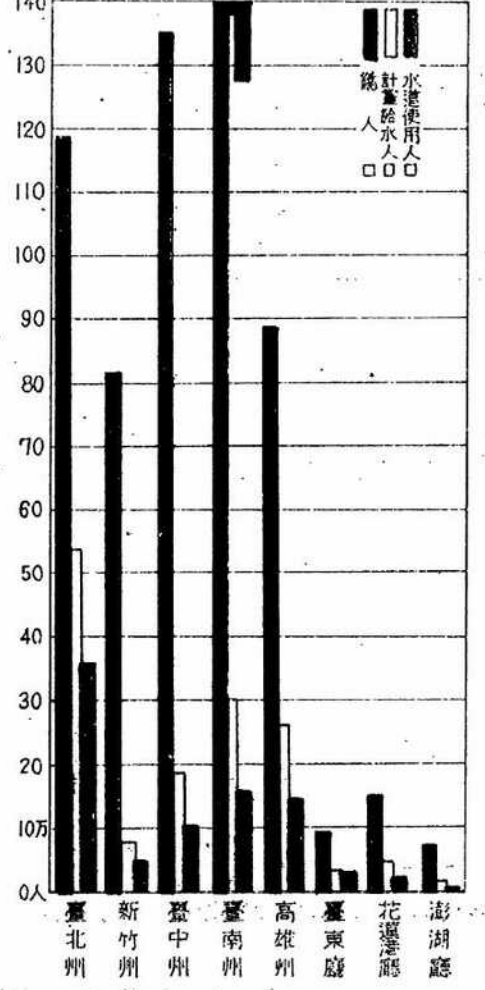


市、郡支廳別人口 (昭和十五年)

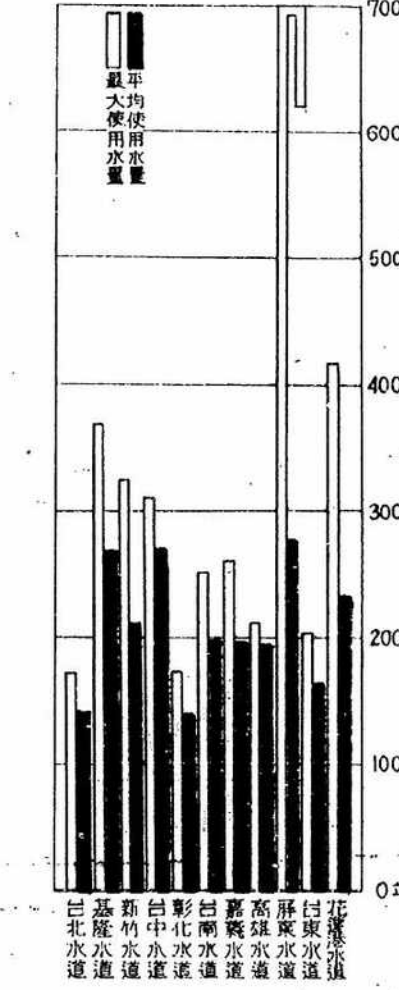




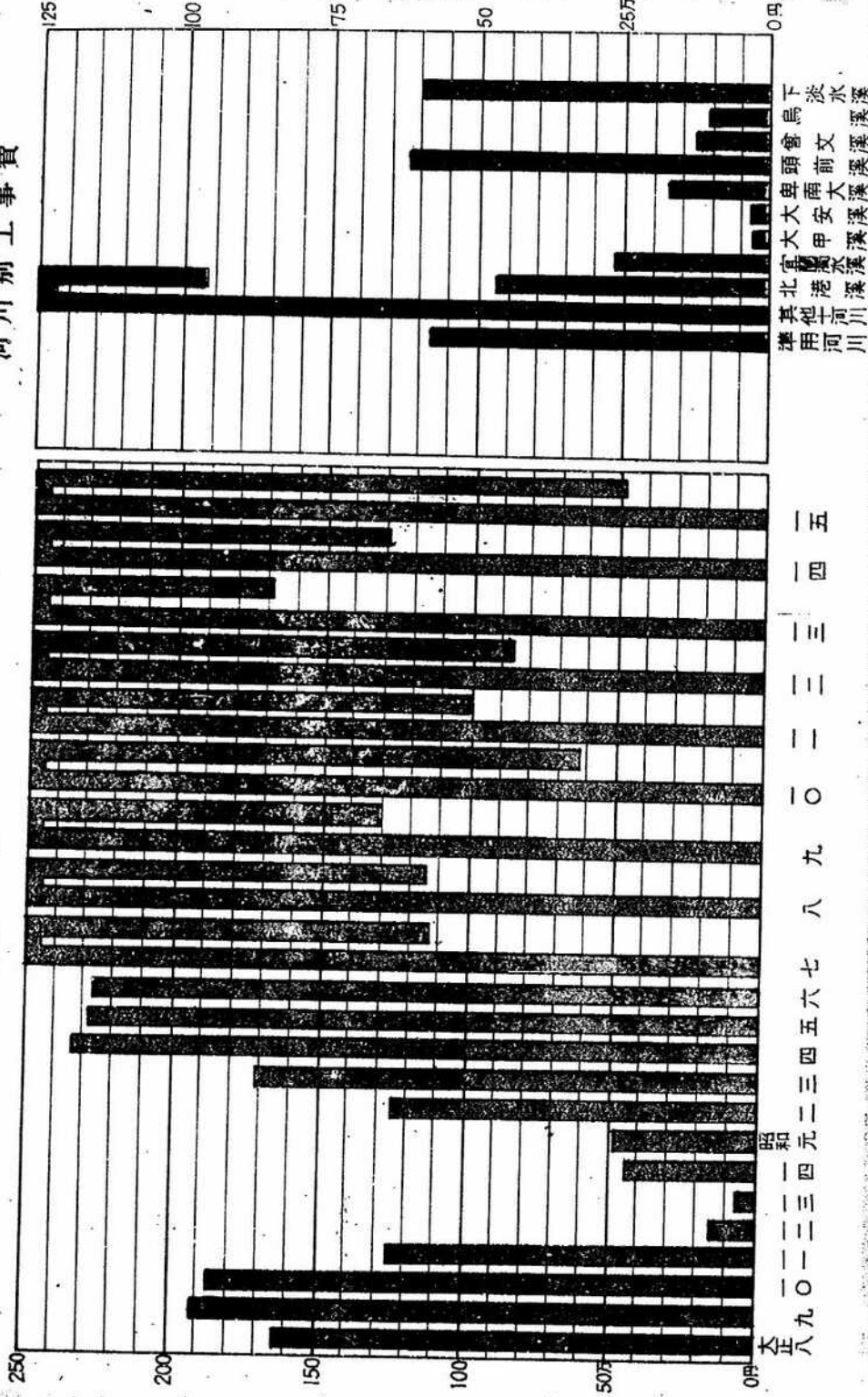
州廳別總人口並計畫給水人口及水道使用人口



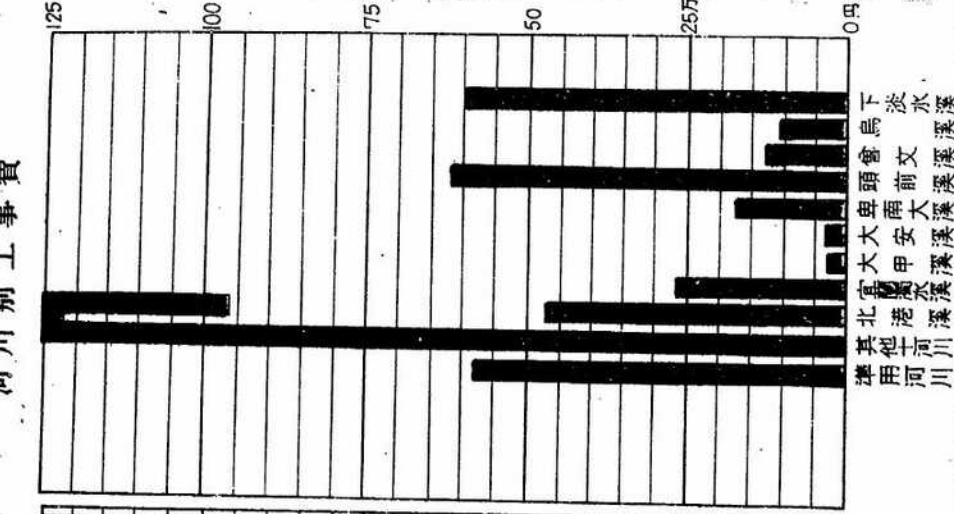
本島主要水道一人一日最大平均使用水量



過去二十二箇年
河川工事費消長



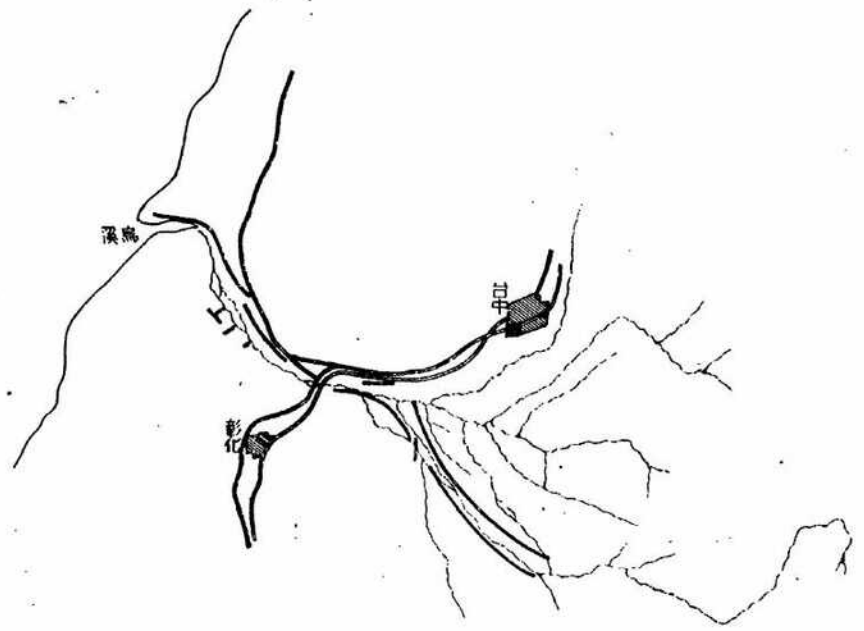
昭和十五年度
河川別工事費



烏溪及曾文溪維持工事平面圖

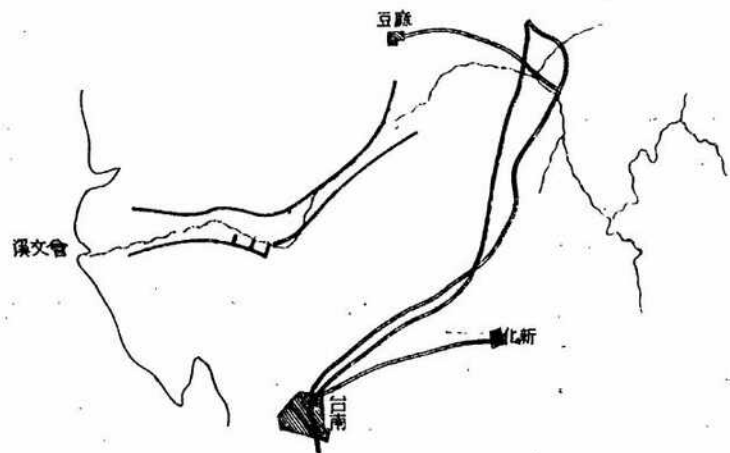
昭和十五年度末現在

縮尺三十六萬分之一



例 凡

— 竣功提防



宜蘭濁水溪及下淡水溪維持工事平面圖 昭和十五年度末現在

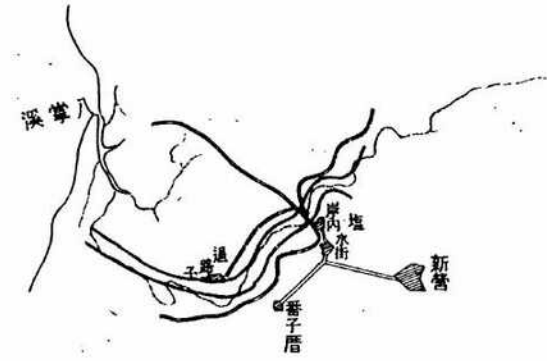
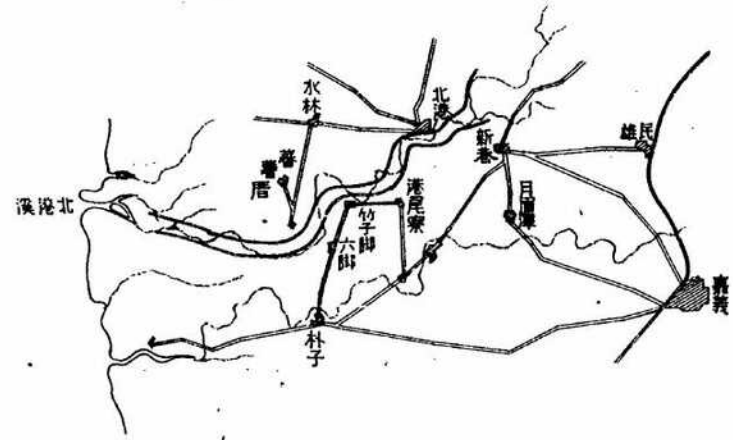
縮尺三十六萬分之一



凡例——竣功堤防

北港溪及八掌溪及阿公店溪改修工事平面圖

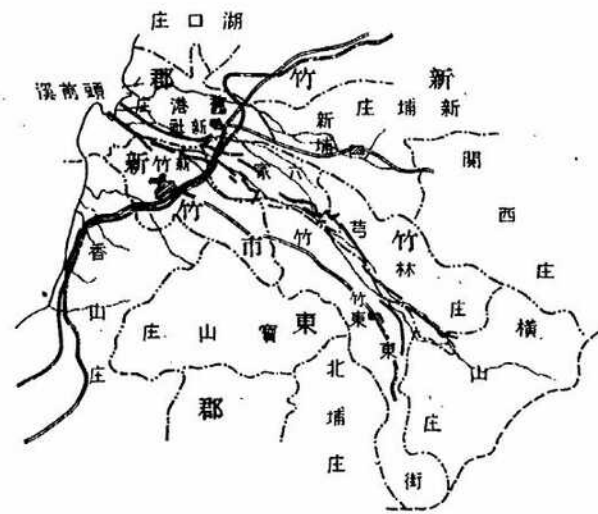
昭和十五年度末現在
縮尺三十六萬分之一



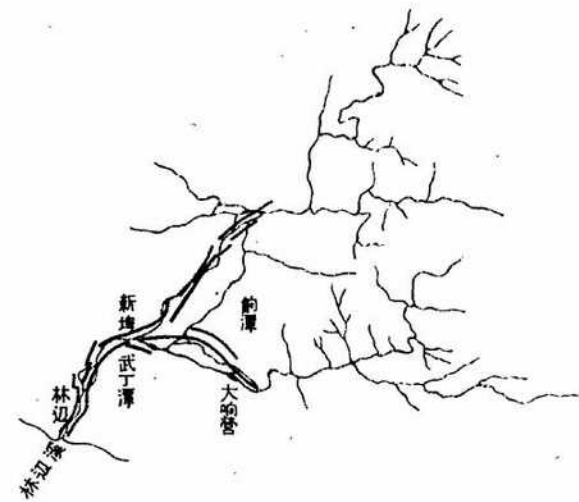
例 几 竣
| 工 功
未 事 中
着 中 功
手 中 功

頭前溪及林邊溪改修工事平面圖

昭和十五年度末現在
縮尺三十六萬分之一



例 凡
 | | | 竣 功
 | | | 工 事 中
 | | | 未 着 手



概 要

概 要



1 總 敘

本島改隸以來茲 = 四十六年此間文化ノ度長足ノ進歩ヲ遂ゲ、今ヤ悉ク舊態ヲ脱シテ面目一新セル新臺灣ヲ現出セリ。惟フ = 斯ル顯著ナル發達ヲ遂ゲタル原因ハ種々アリト雖モ其ノ基礎的素因ヲ與ヘタルハ實ニ土木事業ノ賜モノト謂ハザル可カラズ、然ルニ本島ニ於ケル河川、水利、都市計畫、國立公園等ノ事業ハ本島開發上實ニ一大根本要件ヲ爲スモノニシテ輒近地方民ノ自覺ト經濟力ノ充實トハ諸般ノ土木事業ノ勃興ヲ促シ逐年土木行政ニ關スル事務ハ益々増加ノ氣勢ヲ示シツツアリ。

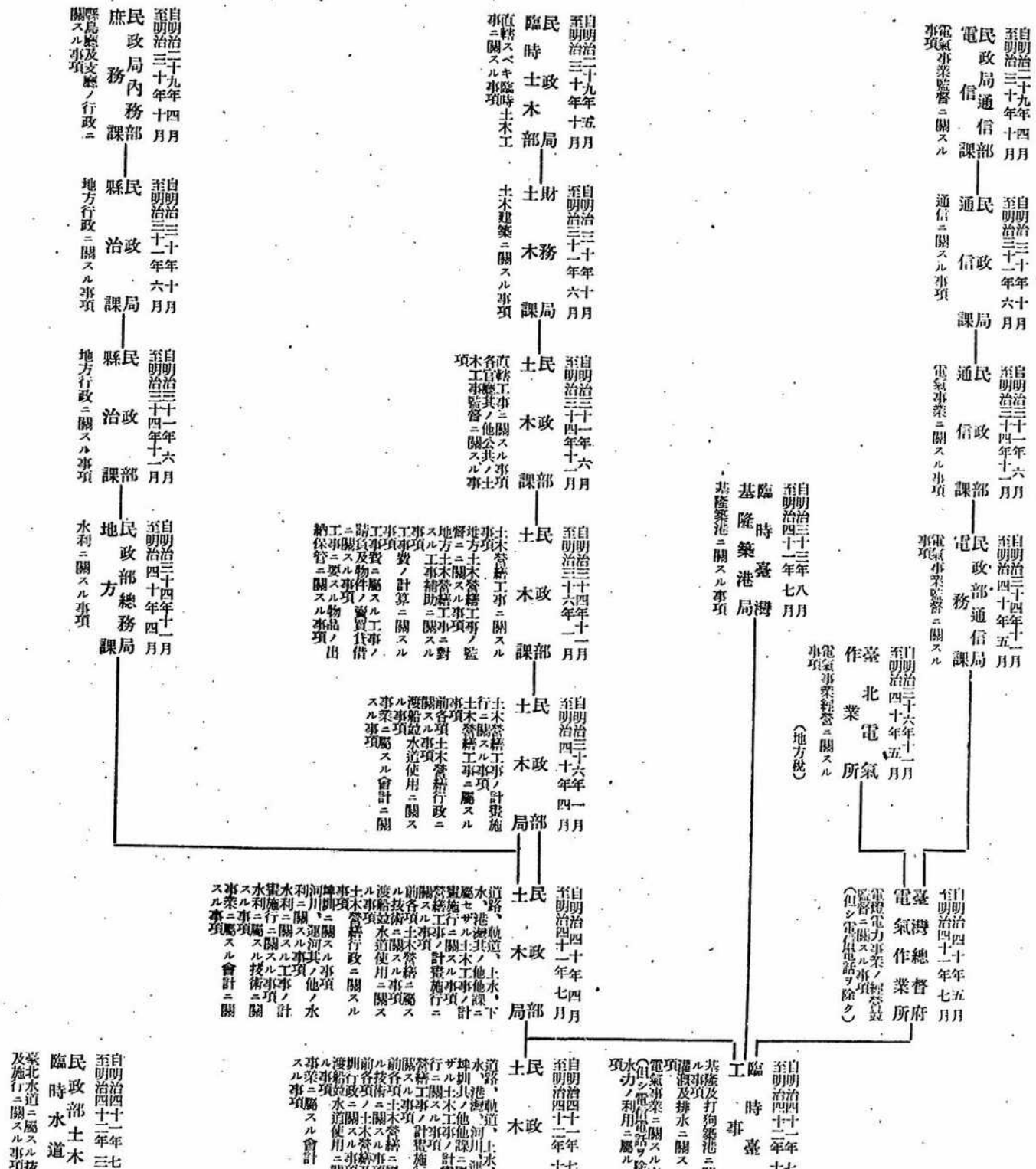
現在內務局土木課ニ於テ主管スル事務ハ大正十三年十二月二十五日ノ訓令第百二號總督官房各局事務分掌規定第十二條ニ屬スル事項ニシテ明示セバ次ノ如シ

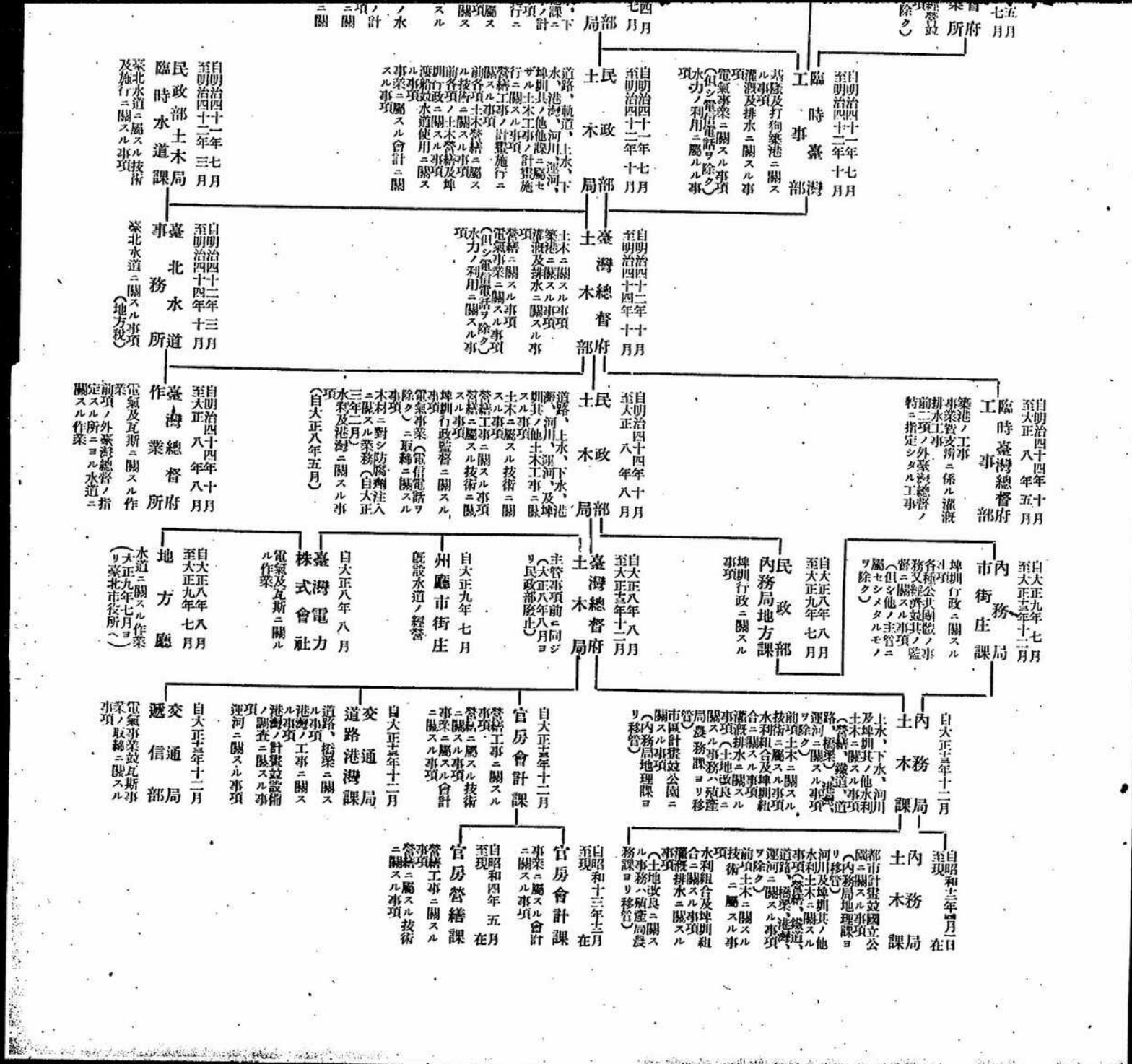
- 1 上水、下水、河川及埤圳其ノ他水利土木ニ關スル事項（但シ道路、橋梁、港灣、運河ニ關スルモノハ交通局道路港灣課ニ、鐵道ニ關スルモノハ交通局鐵道部ニ、電氣、瓦斯ニ關スルモノハ交通局運信部ニ、營繕關係ノモノハ官房營繕課ニ屬ス）
- 2 前項土木ニ關スル技術ニ屬スル事項
- 3 水利組合及埤圳組合ニ關スル事項
- 4 灌溉排水ニ關スル事項
- 5 都市計畫並公園ニ關スル事項
- 6 國立公園ニ關スル事項

更ニ現制度以前ノ土木行政機關ノ組織ヲ述レバ府内ノ一部局トナリ或ハ獨立ノモノトナリ屢々事務ノ分合行ハレ其間ノ變遷沿革並現在ニ於ケル土木課事務分掌事項ヲ表示セバ次ノ如シ。



(1) 臺灣土木官廳官制沿革表





裏面白紙

(2) 土木課事務分掌表

内務局土木課	文書係	1 文書ノ接授、發送、編纂及保存ニ關スル事項
		2 圖書ノ保管ニ關スル事項
		3 統計共ノ他調査資料ノ蒐集、編纂及保存ニ關スル事項
		4 他係ノ主管ニ屬セザル事項
	經理係	1 豫算及決算ニ關スル事項
		2 直營工事ノ施行、請負及工事用材料ノ購買並ニ運搬ニ關スル事項
		3 物品ノ出納及保管ニ關スル事項
	河川係	1 河川ノ調査及治水計畫ニ關スル事項
		2 河川工事ノ施行ニ關スル事項
		3 水害豫防ノミヲ目的トスル組合ニ關スル事項
	4 其ノ他河川行政ニ關スル事項	
水利係	1 公共埤圳組合、水利組合（水害豫防ノミヲ目的トスル組合ヲ除ク）及私設埤圳ニ關スル事項	
	2 灌溉排水ノ調査計畫及施行ニ關スル事項	
	3 土地改良ニ關スル事項	
	4 其ノ他水利行政ニ關スル事項	
都市計畫係	1 上水及下水ノ調査並ニ計畫ニ關スル事項	
	2 上水及下水ノ工事施行ニ關スル事項	
	3 都市計畫、區劃整理及公園ニ關スル事項	
	4 國立公園ニ關スル事項	
河川技術係	1 河川ノ調査及治水計畫ノ技術ニ關スル事項	
	2 河川工事施行ノ技術ニ關スル事項	
	3 水害豫防ノミヲ目的トスル組合ノ技術ニ關スル事項	
水利技術係	1 公共埤圳組合、水利組合（水害豫防ノミヲ目的トスル組合ヲ除ク）及私設埤圳ノ技術ニ關スル事項	
	2 灌溉排水ノ調査、計畫及施行ノ技術ニ關スル事項	
	3 土地改良ノ技術ニ關スル事項	
都市計畫技術係	1 上水及下水ノ調査並ニ計畫ノ技術ニ關スル事項	
	2 上水及下水工事施行ノ技術ニ關スル事項	
	3 都市計畫、區劃整理及公園ノ技術ニ關スル事項	
	4 國立公園ノ技術ニ關スル事項	

2 河 川

本島ノ河川ハ頗ル急流ナルニ加ヘ降雨量ノ如キ内地ノ約二倍ニ相當シ、且沿岸ノ土質脆弱ニシテ荒廢シ易キ河性ヲ有スルガ爲、降雨毎ニ縦横ニ亂流氾濫シ廣汎ナル耕地ヲ荒廢セシムルモノ尠カラズ、大正五年ニ於テ宜蘭濁水溪、淡水河、頭前溪、後龍溪、大安溪、大甲溪、烏溪、濁水溪及ビ下淡水溪ノ九大主要河川ニ對スル根本的治水計畫ヲ樹立シタルモ財政ノ關係上遂ニ繼續事業トシテ實現ノ運ビニ至ラズ、已ムヲ得ズ一年度限リノ豫算ヲ以テ先ヅ大正六年度以降濁水溪ヲ中心トシテ本島中部ノ海岸線鐵道ノ建設ニ伴フ後龍溪、大安溪及大甲溪ノ鐵道橋架設地點附近ノ工事及焦眉ノ急ヲ要スル河川ノ局部ノ工事ヲ施行スルコトナリ大正十二年度ニ於テ大安溪、濁水溪ガ緊急部分ノ工事ヲ終リタルノミナリ。

然レドモ河川事業ハ本島統治上重要施設事項ニシテ財政上ノ不如意等ヲ理由トシテ輕視ニ看過スベカラザル状態ニアルヲ以テ諸種ノ調査ヲ遂ゲ、之ガ改修ノ計畫ヲ樹テ下淡水溪ハ昭和二年度ヨリ八箇年（起工後財政ノ關係上數次繰延節減等ノ爲三箇年延長）宜蘭濁水溪ハ昭和四年度ヨリ七箇年（一箇年延長）、ノ繼續事業トシテ根本的治水工事ニ着手シ、前者ハ昭和十三年六月、後者ハ昭和十二年五月ニ工事完成セリ。次デ曾文溪ハ昭和六年度ヨリ九箇年、烏溪ハ昭和六年度ヨリ九箇年、ノ繼續事業トシテ前者ハ昭和十四年六月後者ハ昭和十四年十月ニ夫々工事竣功セリ。頭前溪ハ昭和十一年度以降、林邊溪ハ昭和十二年度以降何レモ八箇年、北港溪ハ昭和十四年度以降十箇年、八掌溪ハ昭和十四年度ヨリ八箇年、阿公店溪ハ昭和十四年度ヨリ五箇年ノ繼續事業トシテ日下夫々工事進行中ナリ。

而シテ上記治水工事完成セン所謂改修河川ハ之ニ由リ從來ノ河狀ニ大變化ヲ來スベク從テ新設工作物維持管理ニハ當時河岸水勢ノ變化ニ對應シ護岸水制ノ施行導水路ノ付替等ニ常ニ細心ノ注意ト不斷ノ補強工作等改修後十箇年間ハ完全ナル維持工事ノ必要アルヲ以テ宜蘭濁水溪ハ昭和十二年度ヨリ下淡水溪ハ昭和十三年度ヨリ烏溪、曾文溪ハ昭和十五年度ヨリ夫々十箇年繼續事業トシテ維持工事施行中ナリ。其他ノ河川ニ對シテハ緊急已ムヲ得ザル部分的ノ工事及ビ既設工作物ノ補修ヲ豫算ノ許ス範圍内ニ施行スル計畫ナリ。

昭和三年四月十八日勅令第六十三號ヲ以テ若干ノ特例ヲ設ケ河川法ヲ昭和四年二月一日本島ニ施行セリ。現在ニ於ケル河川法施行河川、準用河川及ビ準用水面ヲ記セバ次ノ如シ。

施行河川ハ宜蘭濁水溪、淡水河、頭前溪、後龍溪、大安溪、大甲溪、烏溪、濁水溪、曾文溪、北港溪、朴子溪、八掌溪、急水溪、二厝行溪、林邊溪、下淡水溪、卑南大溪、花蓮溪、秀姑巒溪ノ十九河川ナリ。

準用河川ハ圳頭溪、武荖坑溪、得子口溪、金面溪、福德坑溪、双溪、磺溪、南埭溪、老街溪、社子溪、鳳山溪、客雅溪、中港溪、打那叭溪、新虎尾溪、鹽水溪、阿公店溪、東港溪、スボン溪、荊桐脚溪、楓港溪、四重溪、保力溪、港口溪、知本溪、呂家溪、大巴六九溪、七脚川溪、沙婆碇溪ノ二十九河川ナリ。

外ニ準用水面トシテ日月潭ハ昭和六年七月二十三日ヨリ認定セラレタリ。

(一) 河川管理

(1) 河川法ノ規定ニ依リ全島施行河川十三河川ノ河川章程調製ハ昭和九年度ヲ以テ完了ヲ告ゲタリ。

尙河川法施行セラレタル北港溪、朴子溪、八掌溪、急水溪、二厝行溪、林邊溪並濁水溪上流部及同支川清水溪ニ對スル河川章程ノ調製ヲ昭和十二年度以降五箇年ノ計畫ヲ以テ苦手セリ、爾來十二年度ニハ八掌溪及急水溪ノ河川區域認定測量調査ヲ了ヘ十三年度ニハ兩河川ノ外林邊溪十四年度ニハ北港溪濁水溪上流部清水溪十五年度ニハ朴子溪等ノ各河川章程ノ調製ヲ完了セリ。

(2) 河川監視ノ設置

河川法施行以來河川事務ノ進捗、河川工事ノ進展ニ伴ヒ、河川法違反行爲ノ増加スル傾向アルヲ以テ河川愛護觀念ノ徹底普及ヲ計リ河川取締保護ノ爲國費ヲ以テ各州廳ニ河川監視ヲ設置スルコトナリ昭和十二年九月二十八日勅令第五百四十一號ヲ以テ之ニ關スル地方官官制ノ改正公布ヲ見ルニ到リ仍テ現ニ治水工事施行中ノ北港溪、八掌溪、林邊溪並急水溪、朴子溪、二厝行溪ヲ除ク十三河川ニ對シ定員三十五人以内トシ夫々關係州廳ニ配置シ取締ノ任ニ當ラシメタリ。

(二) 河川調査

(1) 治水事業計畫費ニ依ル調査

砂防工事計畫調査並ニ測量

昭和九年度ヨリ十箇年計畫ヲ以テ施行中ニシテ本年度ハ前年度ノ下淡水溪本流及支川楠梓仙溪上流部ノ砂防工事位置ノ測量調査ノ豫定ノ處都合ニ依リ後年度ニ於テ施行スルコトナリ調査額前年ヨリ繰越ノ二百十八圓十四錢ヲ支出シ百九十六圓ヲ不用額トシ一萬百九十五圓九十四錢ヲ翌年度ニ繰越シタリ。

(2) 河川變ニ依ル調査

1. 河川工事計畫資料ヲ得ル爲濁水溪水尾堤防外三工事ノ測量調査及高雄州林邊溪筋蕃地（クワルス）ニ自記雨量計ヲ新設シタル外淡水河治川計畫資料トシテ水位測定、流量調査ヲ施行セリ、其他各河川ノ工事計畫資料調査ノ一ナル水位並ニ雨量觀測調査ヲ全島ヲ通シ前者ハ五十一ヶ所後者ハ九十二ヶ所ヲ有シ各州知事、廳長（澎湖廳ヲ除ク）ニ委託施行シ本年度ノ支出金一萬四千四百一十一圓四

十一錢而シテ一千八百七十四圓六十八錢五厘ヲ翌年度ニ繰越シタリ。

2. 施行河川ノ水害調査ハ各州廳駐在ノ河川管理職員ヲシテ調査セシメタリ。

(三) 河川工事

河川法ノ規定ニ依リ施行河川ノ工事費ハ全額國庫ノ支辨トシ別ニ州ニ對シテハ其ノ百分ノ三十以內、廳ニ對シテハ其ノ百分ノ十ニ相當スル金額ヲ負擔金トシテ國庫ニ納付セシメ施行スルコトナリ其ノ施行體様ハ主トシテ直轄工事トシ一部ハ主要材料タル鐵材ヲ督府ニ於テ購入其他ノ經費豫算ト共ニ所轄州廳ニ配賦シ併セテ設計書ヲ交付シ委託施行セリ。

(1) 河川費所屬工事

本年度河川費ヲ以テ施行シタル工事ハ淡水河支川基隆川岡山堤防外十一廳前年度ヨリ繰越ノ大甲溪高美堤防第四工事外五廳工事ヲ施行シ工事費金三十九萬二千三百三十二圓八十五錢(外ニ在庫鐵線代四千六百五十四圓七錢五厘)ヲ支出シ金二十三萬七千二百二十四圓六十八錢ヲ十六年度ニ繰越シタリ工事ノ内澤左ノ如シ

州廳名	河川工事名	豫算額	實施額	不用額	翌年度繰越額
		円	円	円	円
臺北州	宜蘭濁水溪支川小南澳溪柯子林堤防工事	58,667.250	58,667.250	—	—
	淡水河支川基隆川岡山堤防工事	97,300.000	37,848.800	—	59,451.200
臺中州	大甲溪高美堤防第四工事	18,955.060	18,955.060	—	—
	同溪高美堤防補修工事	19,709.080	9,889.310	—	9,819.770
	大安溪公館堤防補修工事	13,000.520	13,000.520	—	—
	濁水溪水尾堤防擴築工事	24,400.000	23,764.420	—	635.580
	同溪下水埔堤防補修工事	17,794.130	17,794.130	—	外=(367.920在庫品)
	濁水溪新虎尾第三號堤防擴築工事	54,102.500	54,102.500	—	外=(183.365在庫品)
臺南州	同溪縱貫鐵道橋附近駁橋切濶工事	8,337.200	8,337.200	—	外=(114.300在庫品)
	同溪林內第二號堤防補修工事	2,989.030	2,989.030	—	外=(3,322.000在庫品)
	同溪西螺堤防擴築工事	50,000.000	44,021.320	—	5,978.680
	同溪新虎尾第三號堤防補修工事	26,500.000	13,522.620	—	12,977.380
	同溪林間第二號堤防補修工事	14,200.000	13,169.960	—	1,030.040
	曾文溪西庄第一號堤防補修工事	16,930.000	16,930.000	—	外=(662.490在庫品)
高雄州	下淡水溪支川楠梓仙溪山堤防延長工事	170.340	170.340	—	—
	同溪支川武洛溪大路關堤防補修工事	10,300.000	3,081.370	—	7,218.630
臺東廳	卑南大溪里壩第一號堤防補修工事	8,890.940	8,890.940	—	—
花蓮港廳	秀姑巒溪支川清水溪玉里第一號堤防工事	85,000.000	3,455.600	—	81,544.400
	臺南州虎尾郡水利組合引水門取入工事補助	15,600.000	8,400.000	—	7,200.000
	用地費	32,764.000	22,632.450	—	10,131.550
未設計		54,347.480	13,110.030	—	41,237.450
計		629,957,530	392,732,850	—	237,224,680

(2) 東部地方開發事業費所屬工事

東部地方産業、交通、水利事業ノ開發目的ノタメ、昭和12年度ヨリ東部地方開發事

業費ノ項ヲ設ケ、一年度限り豫算ヲ以テ之ガ整理ニ着手セリ。而シテ工事施行ノ體様ハ河川費工事ト同様總督府直轄工事トシテ施行シ廳ハ工事費ノ百分ノ十ニ相當スル額ヲ負擔金トシテ納入セシムルモノナリ。

本年度ハ花蓮溪秀姑巒溪及卑南大溪ニ各八萬圓ノ堤防新設工事施行ノ豫定ノ處本年夏期出水ハ十數年來稀有ノ大洪水ノ爲卑南大溪卑南堤防、岩灣ノ崩壞流失花蓮溪支川馬太鞍溪堤防其他被害甚大ヲ極メタルニ依リ災害費豫算關係上之ヲ復舊費ニ振向ケ施行スルコト、ナリ卑南堤防外二廳工事及前年度ヨリ繰越ノ里壩堤防外二廳工事ヲ施行セリ。

工事内澤左ノ如シ

廳名	工事名	豫算額	實施額	不用額	翌年度繰越額
		円	円	円	円
臺東廳	卑南大溪里壩堤防延長工事	40,861.680	40,861.680	—	—
	同溪卑南堤防工事	107,000.000	48,708.479	—	58,291.521
	同溪岩灣護岸補修工事	62,800.000	32,343.050	—	30,456.950
花蓮港廳	秀姑巒溪玉里堤防工事	60,789.070	58,996.798	—	1,792.272
	花蓮溪支川馬太鞍溪左岸第一號堤防延長工事	43,376.480	43,376.480	—	—
	花蓮溪支川馬太鞍溪左岸第一號堤防補修工事	31,800.000	9,646.280	—	22,153.720
	同溪工事位置測量	473.270	473.270	—	—
	材料準備購入	23,645.280	19,734.283	—	3,910.997
計		370,745,780	254,140,320	—	116,605,460

(3) 災害費所屬工事

1 河川法施行河川ノ災害復舊工事ハ河川費支辨ノ工事ト同ジク工事費ハ國庫支辨ニテ一部ハ直轄工事トシ一部ハ主要材料タル鐵線及セメントヲ督府ニ於テ購入ノ上經費豫算ト共ニ所轄州廳ニ配賦シ併セテ設計書ヲ交付シ施行セシメタリ。

本年度ハ南部及東部ニ於ケル洪水災害甚大ニシテ治水工事完成ノ宜蘭濁水溪、下淡水溪堤防被害ハ殊ニ莫大ナリ。

其ノ災害總額ハ百三十五萬八千八百四十四圓ノ巨額ニ達シ内金六十萬三千四百八十四圓ヲ昭和十五年度追加豫算ニ依リ金十五萬四千六百圓ヲ昭和十六年度ニ於テ支出スルコト、ナリ左記ノ如ク宜蘭濁水溪三星堤防外十四廳ノ復舊工事及前年度災害費ニシテ翌年度ニ互ル契約ヲナシタル下淡水溪土庫堤防外二十二廳ノ復舊工事ヲ施行シ金八十八萬七千五百三十七圓四十一錢ヲ支出シ金一萬一千二百八十二圓九錢ヲ不用額トセリ。

工事内澤左ノ如シ

州 廳 名	河 川 工 事 名	預 算 額	實 施 額	不 用 額	摘 要
		円	円	円	
臺 北 州	淡水河支川基隆河溪洲底護岸災害復舊工事	10,000,000	9,999,140	860	
	宜蘭濁水溪三星堤防災害復舊工事	148,000,000	147,999,310	690	
新 竹 州	淡河溪洲底第一及第二護岸災害復舊工事	10,000,000	9,968,480	31,520	
	頭前溪支川油羅溪大肚地先復舊工事	14,200,000	13,791,590	408,410	
臺 中 州	濁水溪下山脚堤防災害復舊工事	10,000,000	9,585,590	414,410	
	大安溪公館堤防復舊工事	10,000,000	8,838,320	1,161,680	
臺 南 州	濁水溪支川清水溪林內護岸災害復舊工事	13,000,000	12,897,779	102,221	
	同溪林內第一堤防復舊工事	8,000,000	7,947,641	52,359	
高 雄 州	同溪麻崗堤防復舊工事	9,000,000	8,504,620	495,380	
	同溪柯子脚堤防復舊工事	14,900,000	14,402,620	497,380	
高 雄 州	朴子溪洲子堤防復舊工事	15,000,000	14,942,130	57,870	
	同溪湖底地先護岸水制復舊工事	10,000,000	9,098,440	901,560	
高 雄 州	北港溪扶朝家抗出水制復舊工事	7,000,000	6,992,100	7,900	
	同溪扶朝家抗出水制復舊工事	10,000,000	9,681,660	318,340	
高 雄 州	八掌溪五間厝地先抗出水制復舊工事	8,000,000	7,998,630	1,370	
	急水溪宅子港地先護岸水制復舊工事	8,000,000	7,998,630	1,370	
高 雄 州	同溪李頭港抗出水制復舊工事	18,000,000	15,738,790	2,261,210	
	曾文溪西庄第一號橋堤防復舊工事	10,000,000	9,366,420	633,580	
高 雄 州	同溪灣子墘護岸復舊工事	14,700,000	14,129,140	570,860	
	濁水溪新虎尾第三號堤防復舊工事	13,100,000	11,985,950	1,114,050	
高 雄 州	下淡水溪土庫堤防復舊工事	60,000,000	59,260,920	739,080	
	同溪下冷水抗護岸復舊工事	10,000,000	9,986,330	13,670	
高 雄 州	同溪林內第一堤防復舊工事	212,000,000	211,999,360	640	
	同溪舊寮第一號堤防復舊工事	28,900,000	28,900,000	—	
高 雄 州	同溪東振新護岸復舊工事	5,200,000	5,009,040	190,960	
	同溪支川隘寮溪南勢地先復舊工事	24,480,000	24,480,000	—	
高 雄 州	同溪土庫堤防復舊工事	42,000,000	41,999,800	200	
	同溪鹽埔堤防復舊工事	26,000,000	25,999,600	400	
高 雄 州	同溪支川隘寮溪バクビヨウ地先護岸付替復舊工事	10,000,000	10,000,000	—	
	林邊溪支川力力溪獅頭堤防復舊工事	20,000,000	20,000,000	—	
臺 東 州	卑南大溪卑南堤防復舊工事	6,001,270	5,739,370	261,900	
	同溪岩灣護岸復舊工事	3,681,250	2,734,560	946,690	
臺 東 州	同溪里壠堤防復舊工事	10,000,000	9,958,330	41,670	
	カムテン溪關山地先復舊工事	30,000,000	30,000,000	—	
花 蓮 縣	花蓮溪支川馬太鞍溪左岸第一號堤防復舊工事	25,000,000	24,995,480	4,520	
	秀姑巒溪支川紅葉溪瑞龍堤防復舊工事	7,000,000	6,978,890	21,110	
花 蓮 縣	同溪支川草溪玉里堤防復舊工事	7,656,980	7,640,410	16,570	
	同溪支川紅葉溪瑞龍堤防復舊工事	10,000,000	9,988,340	11,660	
計		898,819,500	887,537,418	11,282,090	

2 準用河川災害復舊工事ハ所轄州知事廳長ニ於テ施行シ河川法ノ規定ニ依リ州ニ對シテハ工事費豫算額ノ十分ノ六相當額廳ニ對シテハ十分ノ九相當額ヲ災害費ヨリ之ヲ補助シ施行セリ。
本年度ノ補助額ハ金八萬七千圓ニシテ其ノ内譯次ノ如シ

州 廳 名	工 事 名	工 事 費 預 算 額	補 助 金	摘 要
		円	円	
臺 北 州	小礁溪小礁溪堤防災害復舊工事	10,000,000	3,000,000	昭和十四年度災害ニシテ翌年ニ亙リ補助シタルモノ
臺 中 州	大甲溪上流土牛護岸復舊工事	35,000,000	21,000,000	
臺 南 州	大甲溪土牛護岸復舊工事	15,000,000	4,000,000	昭和十四年度災害ニシテ翌年ニ亙リ補助シタルモノ
	八掌溪上流番路護岸復舊工事	15,000,000	9,000,000	
高 雄 州	鹽水溪安順護岸復舊工事	10,000,000	6,000,000	
	鹽水溪安順護岸復舊工事	14,500,000	4,000,000	昭和十四年度災害ニシテ翌年ニ亙リ補助シタルモノ
高 雄 州	阿公店溪街尾地先復舊工事	32,000,000	19,200,000	
	東港溪烏龍橋堤防復舊工事	8,000,000	4,800,000	
高 雄 州	阿公店溪尾端地先護岸復舊工事	21,000,000	6,000,000	昭和十四年度災害ニシテ翌年ニ亙リ補助シタルモノ
	荊桐脚溪荊桐脚地先復舊工事	35,000,000	10,000,000	昭和十四年度災害ニシテ翌年ニ亙リ補助シタルモノ
計		195,500,000	87,000,000	

頭前溪治水工事 本工事ハ新竹州下ニ於ケル頭前溪ノ派流ヲ縮切り亂流ヲ整理シ新竹平野ニ於ケル水害ヲ防止スル目的ヲ以テ事業費 442 萬餘圓、昭和十一年度以降八箇年ノ繼續事業トシテ堤防延長四十一軒ノ工事ヲ直營施行セントスルモノナリ。本工事完成ニ因リ免浸水地、免決潰地及ビ新生地ハ3,000餘甲ニ達シ十年後ニ於テハ農産物ノ年增收價額33萬圓、地價ノ騰貴額實ニ226萬餘圓ニ及ブ見込ナリ。尙本工事施行ノ爲新竹州ハ河川法ノ規定ニ依リ當初純工事費豫算1,109,823圓ヲ昭和十一年度以降十五箇年間ニ於テ州ヨリ困庫ニ分納シ豫定ニシテ州ハ其ノ一部ヲ受益者ニ賦課セシムルモノトス本工事ハ起工第五年ニシテ既定豫算五十四萬六千圓ノ處財政ノ關係ニ實行豫算ニ於テ十萬圓ヲ繰延ベ之ヲ後年度ニ追加施行ノコト、ナリ工事ハ前年度ニ引續キ芎林、隘口、山猪湖及二十張犁ノ各築堤工事ヲ施行シ新ニ九甲埔ノ築堤及護岸工事ニ着手シ之ガ進捗ヲ圖リ本年度ノ實施額左ノ如シ。

頭前溪治水工事費豫算決算

科 目	豫 算				實 施 額	翌年度繰越額
	前年度繰越額	豫 算 額	流用増△減額	計		
	円	円	円	円	円	円
築 造 費	72,324,870	356,000,000	89,545,260	517,870,130	517,736,690	133,440
用 地 費	52,545,260	70,000,000	△ 52,545,260	70,000,000	63,186,660	6,813,340

科 目	豫		算		實 施 額	翌年度繰越額
	前年度繰越額	豫 算 額	流用増△減額	計		
附 帶 工 事 費	—	20,000,000	△ 20,000,000	—	—	—
昭 和 15 年 度	124,870.130	445,000,000	17,000,000	587,870.130	580,923.350	6,946,780
シ 14 年 度	6,746.200	599,000,000	—	605,746.200	480,876.070	124,870.130
シ 13 年 度	62.530	432,000,000	59,589.000	491,551.530	484,905.330	6,746.200
シ 12 年 度	2,536.580	378,540,000	5,000,000	385,076.580	385,014.050	62.530
シ 11 年 度	—	251,460,000	△ 64,589,000	186,871.000	184,834.420	2,536.580

林邊溪治水工事 本工事ハ高雄州下ニ於ケル林邊溪ノ派流ヲ縮切り、亂流ヲ整理シ潮州、東港兩郡ニ亘ル水害ヲ防止シ併セテ産業、交通、軍事上ノ施設利便ヲ計ル目的ヲ以テ事業費4,568,788圓、昭和十二年度以降八箇年繼續事業トシテ直營施行ノコト、ナリ本工事完成ニ因リ新生地及免決潰地、免浸水地 14,465 甲ヲ生ジ、十年後ニ於テハ農作物ノ年增收價額 1,908,347 圓及地價ノ騰貴額實ニ 3,288,342 圓ノ巨額ニ及ブ見込ナリ。而シテ高雄州ハ河川法ノ規定ニ依リ工事費ノ内 1,142,197 圓ヲ昭和十二年度以降十箇年ニ於テ國庫ニ分納、州ハ其ノ一部ヲ受益者ニ賦課セシムルモノナリ。本工事ハ起工第四年度ニシテ前年度ニ引續キ佳冬、新埤及竹子脚各築堤及新埤堤防ヲ竣工シ新ニ萬隆第二築堤ヲ起工之カ進捗ヲ圖リ本年度ノ實施額左ノ如シ。

林邊溪治水工事費豫算決算

科 目	豫		算		實 施 額	翌年度繰越額
	前年度繰越額	豫 算 額	流用増△減額	計		
築 造 費	64,174.790	425,750,000	20,424.960	510,349.750	510,282.380	67.370
用 地 費	5,528.550	6,250,000	△ 6,280.550	5,498,000	5,498,000	—
附 帶 工 事 費	2,175.000	18,000,000	△ 14,144.410	6,030.590	6,030.590	—
昭 和 15 年 度	71,878.340	450,000,000	—	521,878.340	521,810.970	67.370
シ 14 年 度	11.500	500,000,000	70,000,000	570,011.500	498,133.160	71,878.340
シ 13 年 度	4.580	350,000,000	108,411.000	458,415.580	458,404.080	11.500
シ 12 年 度	—	148,788.000	△ 123,411.000	25,377.000	25,377.000	4.580

北港溪治水工事 本工事ハ臺南州下ニ於ケル六大河川ノ一ニシテ流身ノ變遷、浸水ノ害最モ甚シク北港溪ノ河幅ヲ固定シ河岸ノ崩壊及廣大ナル地域ニ亘ル浸水ノ害ヲ防止セントシ併セテ既ニ完成ノ嘉南大圳ノ幹支線及防水堤防保護ノ目的ヲ以テ事業費540萬圓、昭和十四年度以降十箇年ノ繼續事業トシテ兩岸總延長48軒餘ノ堤防工事ヲ直營施行セントスルモノナリ。本工事完成十年後ニ於ケル免浸水地、免決潰地及新生地ハ 14,800餘甲ニ達シ農作物ノ年增收額35萬餘圓、地價ノ騰貴額 138 萬圓ニ及ブ見込ナリ。

而シテ本工事施行ノ爲臺南州ハ河川法ノ規定ニ據リ工事費豫算 540 萬圓ノ百分ノ三十ヲ負擔シ州ハ更ニ其ノ一部ヲ受益者負擔セシメ國庫ニ納付スルモノナリ。本年度ハ起工第二年度ニシテ前年度着工ノ東石築堤ノ外新ニ口湖及六脚ノ築堤及護岸工事ニ着手シ之ガ進捗ヲ圖リ本年度ノ實施額左ノ如シ。

北港溪治水工事豫算決算

科 目	豫		算		實 施 額	翌年度繰越額
	前年度繰越額	豫 算 額	流用増△減額	計		
築 造 費	13,636.290	310,000,000	91,585.040	415,221.330	414,583.600	637.730
用 地 費	52,000,000	50,000,000	△ 51,585.040	50,414.960	22,216.690	28,198.270
附 帶 工 事 費	—	40,000,000	△ 40,000,000	—	—	—
昭 和 15 年 度	65,636.290	400,000,000	—	465,636.290	436,800.290	28,836.000
シ 14 年 度	—	250,000,000	5,000,000	255,000,000	189,363.710	65,636.290

八掌溪治水工事 本工事ハ臺南州下ノ北港溪ト同様流身ノ變遷浸水ノ害最モ甚シク河幅ヲ固定シ河岸ノ崩壊及浸水ヲ防止セントシ併セテ嘉南大圳ノ幹支線防水堤防ヲ保護スル目的ヲ以テ工事費 407 萬圓、昭和十四年度ヨリ八箇年ノ繼續事業トシテ兩岸總延長40餘軒ノ堤防工事ヲ直營施行セントスルモノナリ。本工事完成十年後ニ於ケル免浸水地、免決潰地及新生地ハ 14,400 餘甲ニ達シ農作物ノ年增收額38萬餘圓、地價ノ騰貴額 123 萬餘圓ニ及ブ見込ナリ而シテ本工事ノ爲臺南州ハ河川法ノ規定ニ依リ工事費豫算 407 萬圓ノ百分ノ三十ヲ負擔シ州ハ更ニ其ノ一部ヲ受益者ニ負擔セシメ國庫ニ納付スルモノナリ本工事ハ起工第二年度ニシテ前年度着手ノ過路子築堤ノ外新ニ溪洲子寮築堤及護岸工ニ着手シ夫々工事ノ進捗ヲ圖リ本年度ノ實施額左ノ如シ。

八掌溪治水工事豫算決算

科 目	豫		算		實 施 額	翌年度繰越額
	前年度繰越額	豫 算 額	流用増△減額	計		
築 造 費	15,850.880	400,000,000	△ 91,099.000	324,751.880	322,659.860	2,092.020
用 地 費	—	40,000,000	101,099.000	141,099.000	99,376.340	41,722.660
附 帶 工 事 費	—	10,000,000	△ 10,000,000	—	—	—
昭 和 15 年 度	15,850.880	450,000,000	—	465,850.880	422,036.200	43,814.680
シ 14 年 度	—	170,000,000	75,000,000	245,000,000	229,149.120	15,850.880

阿公店溪治水工事 本溪ハ高雄州下岡山、旗山兩郡界ヲ扼シ阿里山派ノ南端部ニ連ル山麓地帯ニ源ヲ發シ岡山地先ニ於テ大崗山ヨリ發スル生蕃萊溪ト合流シテ海ニ注ク、幹川流路ノ延長三十八軒、流域面積約百五十三平方軒ニシテ内八割ハ平地ニシテ一

洪水時=際合セバ浸水區域頗ル廣範圍=涉リ之ガ爲縦貫道路ノ交通ハ勿論縦貫鐵道ノ運轉ヲ休止シ杜絶スルコト一再ナラズ、土地決潰、流失或ハ人畜農作物等ノ被害甚大ナリ、仍テ昭和十年準用河川=編入シ州知事ノ管理=屬スル事トナレリ、然ル=本溪ハ根本的改修ノ必要=迫ラレ工費 300 萬圓=テ其ノ内 180 萬圓ハ國庫ノ補助トシ本年度以降五箇年繼續事業トシテ上流部小崗山ノ麓=於テ本流ヲ横切り堰堤ヲ築造シ貯水池トシテ出水時ノ洪水量ヲ調節スルト共=一舉=防水利水ヲ計リ下流部ハ河道ヲ開鑿矯正シ兩岸=防水堤防延長 6,890 米護岸延長 14,150 米ノ工事ヲ施行スルコト、ナリシモ本工程ハ其性質上技術的又物的諸設備ノ關係ヨリシテ州=於テ施行困難ノ事情アルヲ以テ明治三十年法律第三十七號ノ規定=依リ臺灣總督=於テ全部ヲ直接施行スルコト、シ昭和十五年十月工事=着手セリ、而シテ本工程費ノ總額 325 萬圓ハ州ヨリ國庫=納付セシムルモノナリ、本工程完成後ハ新生地、免流失地、免浸水地 5,228 甲、農作物ノ年增收額 42 萬餘圓地價騰貴額 187 萬餘圓=達スル見込ナリ。

本年度ハ起工第二年度=シテ既定豫算額八十萬圓ノ處財政上及物資關係=テ實施行豫算=於テ六十萬ヲ繰延ノ己ムナキ=至リ本年度ノ豫算二十萬圓及前年度繰越額ヲ合シ堰堤基礎工事ヲ續行シタルモ資材入手難々窮屈トナリ遂=下半期ハ殆ンド工事ヲ中止スル=至リ。本年度ノ實施額左ノ如シ

阿公店溪治水工事豫算決算

科 目	豫		算		實 施 額	翌年度繰越額
	前年度繰越額	豫 算 額	流用増△減額	計		
築 造 費	118,292.690	150,000.000	△ 7,000.000	261,292.690	195,417.780	65,874.910
用 地 費	100,000.000	50,000.000	△ 100,000.000	50,000.000	—	50,000.000
昭 和 15 年 度	218,292.690	200,000.000	△ 107,000.000	311,292.690	195,417.780	115,874.910
シ 14 年 度	—	500,000.000	△ 135,000.000	365,000.000	146,707.310	218,292.690

宜蘭濁水溪維持工事 宜蘭濁水溪ハ派川宜蘭川ヲ縮切り幹川河流ヲ整理シ宜蘭平野ノ水害ヲ防止スル目的ヲ以テ昭和四年度以降八箇年繼續事業トシテ事業費 446 萬餘圓ヲ投ジ堤防延長 42 軒餘ノ工事ヲ直營施行ノ下=竣功セリ。然ル=本工作物保持ノ爲メ更=昭和十二年度ヨリ向フ十箇年間繼續事業トシテ工費 609,800 圓ノ豫算ヲ以テ既設工作物ノ維持工事ヲ施行スルコトトナリ、州ハ工事費ノ百分ノ五十ヲ負擔金トシ十箇年間=分納セシムルコトトセリ。本工程ハ起工第四年度=シテ員山、三星壯園ノ各護岸及三星堤防外二處應急工事ヲ施行セル處本年十月初旬稀有ノ大洪水=襲ハレ三星堤防ノ一部四千餘米餘ノ決潰流失ノ被害ヲ受ケ之カ復舊ハ別途災害費四十萬六千圓ノ豫算ヲ以テ施行スルコトセリ。本年度ノ維持費ノ實施額左ノ如シ。

宜蘭濁水溪維持工事豫算決算

科 目	豫		算		實 施 額	翌年度繰越額
	前年度繰越額	豫 算 額	流用増△減額	計		
昭 和 15 年 度	19,357.480	65,980.000	—	85,337.480	57,265.480	29,072.000
シ 14 年 度	8,625.250	65,980.000	—	75,505.250	56,247.770	19,357.480
シ 13 年 度	4,575.820	66,980.000	5,000.000	76,555.820	67,930.570	8,625.250
シ 12 年 度	—	66,980.000	△ 5,000.000	61,980.000	57,404.180	4,575.820

下淡水溪維持工事 下淡水溪ハ前述ノ如ク屏東平野ノ水害防止等ノ目的ヲ以テ昭和二年度起工、昭和十二年度=竣功共間實=十一箇年ノ歲月ト一千餘萬圓ヲ費シ堤防延長 71 軒餘ノ工事ヲ直營施行ノ下=完成セリ。然ル=本工作物保持ノ爲メ更=昭和十三年度ヨリ向フ十箇年間繼續事業トシテ工費 161 萬圓ノ豫算ヲ以テ既設工作物ノ維持工事ヲ施行シ州ハ工事費ノ百分ノ五十ヲ負擔金トシ十箇年間=分納セシムルコトトセリ。本年度ハ其ノ第三年度=シテ林園、大寮、新園、土庫里港及鹽埔各堤ノ護岸維持工事ヲ施行セル處本年九月十月ノ出水ハ近年稀有ノ水害ヲ冠リ林園堤防ノ五百餘米其他土庫鹽埔及田洋子護岸ノ被害等總額六十一萬四千圓=達シ別途災害費ヲ以テ施行スルコトトセリ。

本年度維持費ノ實施額左ノ如シ。

下淡水溪維持工事豫算決算

科 目	豫		算		實 施 額	翌年度繰越額
	前年度繰越額	豫 算 額	流用増△減額	計		
昭 和 15 年 度	5,075.810	200,000.000	△ 60,000.000	265,075.810	173,337.600	91,768.210
シ 14 年 度	73,329.370	200,000.000	15,000.000	288,329.370	283,253.560	5,075.810
シ 13 年 度	—	200,000.000	△ 15,000.000	185,000.000	111,670.630	73,329.370

烏溪維持工事 烏溪治水工事ハ臺中平野=於ケル水害防止ノ目的ヲ以テ昭和六年度起工總工費五百六十三萬六千餘圓ヲ投ジ昭和十四年度=豫定計畫ノ工事ヲ竣功セリ而シテ是等改修河川ノ維持工事施行ヲ必要トスルハ己=宜蘭濁水溪下淡水溪等=於ケルト同様本溪モ昭和十五年度ヨリ十箇年繼續事業トシ總工費百十二萬七千圓ヲ以テ維持工事ヲ施行シ州ハ工事費ノ百分ノ五十ヲ負擔金トシ十箇年間=分納セシムルモノナリ。本年度ハ其ノ初年度=シテ霧峯、芬蘭、田中央、大肚及龍井各堤ノ護岸水制工事ヲ施行中=シテ實施額左ノ如シ。

烏溪維持工事豫算決算

科 目	豫 算			實 施 額	翌年度繰越額
	前年度繰越額	豫 算 額	流用増△減額		
昭和 15 年度	—	100,000,000	—	99,599,130	400,870

曾文溪維持工事 曾文溪治水工事ハ臺南平野ヲ曲流スル比較的緩流河川ナルモ洪水ニ際合セバ流身變動甚シク浸水ノ被害廣大ニ亘リ之等被害防止ノ目的ヲ以テ昭和六年度起工、總工費四百萬圓餘ヲ投シ昭和十四年度ニ豫定計畫ノ工事ヲ竣功セリ而シテ改修河川維持工事施行ヲ必要トスルハ烏溪ト同様本溪亦昭和十五年度ヨリ十箇年繼續事業トシ總工費八十萬七百六十圓ヲ以テ維持工事ヲ施行シ州ハ工事費ノ百分ノ五十ヲ負擔金トシ十年間ニ分納セシムルモノナリ。

本年度ハ其ノ初年度ニシテ安定、西港及青草崙各堤ノ護岸水制工事ヲ着手施行中ナリ實施額左ノ如シ。

曾文溪維持工事豫算決算

科 目	豫 算			實 施 額	翌年度繰越額
	前年度繰越額	豫 算 額	流用増△減額		
昭和 15 年度	—	69,219,000	30,000,000	87,696,230	11,522,670

河川工事費負擔金 河川法施行河川ノ工事費ハ全額國庫ノ支辨ニシテ別ニ河川法ノ規定ニ依リ州ニ對シテハ工事費ノ百分ノ三十廳ニ百分ノ十ニ相當スル金額ヲ負擔金トシテ納付セシムルコトトシ本年度ノ負擔金額内譯次ノ如シ。

區 分	治水事業費	河川費及東部地方開發事業費	災 害 費	計
臺 北 州	33,490,000	36,490,000	57,570,000	127,750,000
新 竹 州	73,788,000	—	4,260,000	78,048,000
臺 中 州	199,630,000	22,080,000	6,000,000	227,710,000
臺 南 州	421,234,500	40,051,180	48,180,000	509,465,580
高 雄 州	397,382,200	3,090,000	121,974,000	522,446,200
臺 東 廳	—	18,850,000	1,000,000	19,850,000
花蓮港廳	—	13,326,000	4,700,000	18,026,000
計	1,125,524,700	134,087,180	243,684,600	1,503,295,880

準用河川工事費補助 河川法準用河川ニシテ州知事、廳長ノ施行工事ニ對シ河川法第三十條ノ規定ニ依リ補助スルコトトシ本年度ノ補助額次ノ如シ。

州 廳 別	工 事 名	工事費豫算額	補 助 額	摘 要
新 竹 州	鳳山溪樟樹林堤防延長工事	48,000,000	28,800,000	工事費ノ百分ノ六十
	中港溪頭分堤防延長工事	20,000,000	12,000,000	
臺 中 州	大里溪計畫第七第十四號堤防工事	132,167,000	79,300,000	〃
	東港溪烏龍第一號堤防工事	41,000,000	24,600,000	
臺 東 廳	阿公店溪改修費	200,000,000	120,000,000	〃
	太巴六九溪右岸烏龍堤防工事	35,000,000	31,500,000	
計		476,167,000	296,200,000	工事費百分ノ九十

3 水 利

本島ニ於テハ人工的灌漑用貯水池及ビ水路ヲ「埤」及ビ「圳」ト稱シ、或ハ埤圳ト總稱ス。本島ニ於ケル水利施設ハ古來比較的發達シ居タルモ未ダ全島ニ普及セザルニヨリ明治三十四年七月律令第六號ヲ以テ臺灣公共埤圳規則ヲ、同四十一年二月律令第四號ヲ以テ官設埤圳規則ヲ及ビ大正十年十二月律令第十號ヲ以テ臺灣水利組合令ヲ各制定シテ之ガ保護監督ノ徹底ヲ期スル共ニ、工費多額ヲ要シ關係民ノ負擔過重ナルモノニ對シテハ補助ヲ與ヘ或ハ政府自ラ施設經營ヲナシ尙又水利施設ノミニ止ラス進ンテ砂防、汐止、防風等ノ施設ヲ加ヘ地形水源等ノ關係ヲ調査研究ヲナシ以テ生産擴充ノ緊迫セル現下ノ新情勢ニ適合スル新設又ハ改良等銳意之ガ普及發達ヲ圖リシ、アリ。而シテ水利行政機關タル公共團體ニ之カ統制ヲ計ルベク大正十一年ヨリ組織變更ヲナシ年々統合サレ昭和十六年三月末ニ於テ全島水利組合數52公共埤圳組合數1認定外埤圳數682計735團體ニシテ灌漑排水面積546,014甲ニ及ビ實ニ耕地面積ノ六割餘ヲ占ムルニ至レリ。

灌漑排水面積

昭和十六年三月末ニ於ケル全島總埤圳灌漑排水面積ハ546,554甲ニシテソノ内水利組合ハ381,099甲、公共埤圳組合ハ139,942甲、認定外埤圳ハ25,513甲ニシテ他ノ經營主體ヨリ灌漑ヲ受クルモノ199甲ナリ。之等ヲ州廳別ニ表記セバ次ノ如シ。

埤 圳 灌 漑 排 水 面 積

州 廳・年 度	公共埤圳組合		水利組合		認定外埤圳		合 計
	數	面 積	數	面 積	數	面 積	
臺 北 州	—	—	10	41,957 (199)	419	3,202	45,159 (199)
新 竹 州	—	—	8	91,840	—	—	91,840
臺 中 州	—	—	12	115,026	20	9,029	124,055

州 廳・年 度	公共埤圳組合		水利組合		認定外埤圳		合 計
	數	面積	數	面積	數	面積	
臺 南 州	1	139,942	6	42,108	52	2,101	184,151
高 雄 州	—	—	7	75,213	4	4,375	79,588
臺 東 廳	—	—	3	6,627	36	1,114	7,741
花 蓮 港 廳	—	—	6	8,328	151	5,692	14,020
合 計	1	139,942	52	381,099 (199)	682	25,513	546,554 (199)

備考 ()ハ排水面積ニシテ他ノ經營主體ヨリ灌溉ヲ受クルモノナリ
團體數ノ減少ハ名義變更又ハ組合相互ノ合併ニ依ル。

水利統制調査

水利統制及擴充強化ハ時局最モ緊要ニシテ本島ノ如キ地勢又ハ水源等ノ關係ニ依リ施設、區域、方法等ニ就キ特別考慮ヲ拂ヒ一地方ノミナラズ一般ニ水利ノ普及ヲ圖リ出動計畫ト相呼應シテ實踐スヘキ重要農產物増殖計畫又ハ水力發電事業水道用水等ノ需給關係ヲ徹底的ニ調査シテ綜合的合理的利用計畫ヲ樹立シ水利ノ統制ヲ要スルモノナリ。依ツテ本調査ハ昭和十四年度ヨリ向フトケ年繼續調査トシテ本年モ引續キ全島各河川ノ流量調査並ニ埤圳臺堰ヲ調製スヘク日下實施中ナリ。

土地改良關係法令ノ制定

耕地ノ廣狹並ニ其ノ消長ハ其直接生産力ノ増減ヲ來シ延テハ物資動員計畫上重要農產物生産擴充強化ニ至大ナル影響ヲ及スモノニシテ之ガ現下ノ耕地ニ於ケル狀態ニ鑑ミ斯界ノ勃興助成ヲ期シ連ニ内地ノ耕地整理法或ハ朝鮮ノ土地改良令ノ如キ土地改良ニ關スル法令ヲ本島ニ制定施行シ以テ耕地ノ利用價值ノ増進農業經營ノ合理化ヲ企圖スヘク昭和十四年度ヨリ之カ制定ヲ急キ下立案審議中ナリ。

十箇年土地改良事業調査

本調査ハ治水工事浮覆地、海埔地、原野、畑地等ノ中ヨリ水源關係事業効果地方事情等ヲ綜合考慮シ水利施設ニ依リ耕地化シ得ル地域十九萬八千餘甲ニ對シ昭和十五年度ヨリ十ケ年計畫ヲ以テ灌溉排水施設、耕地整理等ノ水利施設工事實ニ必要ナル調査測量及設計ヲ爲シ以テ今後逐次施行スヘキ水利施設工事ノ計畫ヲナスモノナリ。

十一箇年土地改良事業計畫

本島ノ水利事業ハ近年著シク整備擴充セラレタリト雖之ヲ詳細檢討スルニ尙幾多ノ改良並ニ擴張ノ餘地アルヲ認メラレ本府ニ於テハ從來灌溉及排水事業計畫調査ヲ以テ全島ニ於ケル五百甲以上ノ集團地域ニシテ灌溉排水施設ヲ爲スコトニ依リ或ハ兩期作田ニ或ハ一期作田ニ或ハ輪作田ト爲シ得ル土地ノ基本的概要調査ヲ爲セルモノ内ヨリ

工事實施可能見込確實ナルモノ二十二萬五千八百八十三甲ヲ選擇シ之ヲ第一期計畫トシテ十一箇年土地改良事業計畫ヲ樹立シ昭和十五年度ヨリ之カ實施調査中ニシテ今後逐次工事ヲ施ス豫定ナリ。

而シテ本計畫ニ依ル事業効果ハ事業費總額一億二千四百餘萬圓ニ對シ工事完成後五ケ年日ニ當ル昭和三十年度一ケ年間ノ米増收量約百六十萬石ニ對シ又耕地面積ハ前期水稻作地二萬二千餘甲後期水稻作地四萬六千餘甲、甘蔗作地二萬二千餘甲ノ増加ヲ米スコト、ナリ米穀管理事業ノ目的タル重要農作物ノ増殖並ニ時局食糧政策上必要ナル米穀ノ安定確保ヲ期シ得ルコト、ナルモノナリ。

鹽埔三星地方土地改良事業

前述ノ十一箇年土地改良事業ノ一部トシテ昭和十五年度ヨリ鹽埔三星地方ニ實施スベク鹽ニ築堤工事ノ完成セル下淡水溪治水工事ノ新地タル官有集團地及隣接又ハ之ニ介在セル利害關係共通ノ民有地一萬五千三百六十二甲ニ對シ耕地造成並立體的利用價值増進施設タル土地改良事業ヲ施行セントスルモノナリ又三星ハ宜蘭濁水溪治水堤防工事完成ニ依ル新地並ニ利害關係地合計四千三百五十一甲ニ對シ水源ヲ宜蘭濁水溪ニ求メ灌溉工事ヲ施サントスルモノニシテ日下何レモ工事實施中ナリ。

昭和十六米穀年度米穀增產土地改良事業

本邦食糧ノ需給策ニ鑑ミ内地朝鮮ト相呼應シ昭和十六年米穀年度ニ於テ可及的米穀增產ヲ爲スヘク小集團地域ニシテ之ニ水利施設ヲ施ス時ハ水稻作ヲ爲シ得ヘキ土地一萬一千二百餘甲ヲ選擇シ昭和十五年度國庫豫算ニ於テ二百十七萬餘圓ノ國庫補助金ヲ計上シ十二萬八千餘石ノ米穀增產ヲ目標トシ事業主體タル全島水利團體ヲ指導督勵シ其ノ工事一部ノ竣功ヲ見ルニ至レリ。

4 上 水 道

本島ニ於ケル水道ハ明治四十二年度迄ハ僅ニ淡水、基隆、臺北、彰化ノ四水道ニシテソノ計畫給水人口17萬9千人、計畫給水量21,500立方メートルニ過ギザリシガ爾來保健衛生上之ガ普及ニ努メタル結果、昭和十六年三月末ニ於テハ水道計畫給水人口一萬以上ノ水道31、一萬未満三千迄ノ水道24、三千人未満ノ水道74ヲ合スレバ129、計畫給水人口1,459,666人計畫給水量212,829立方メートル、其ノ總工費2,839萬餘圓今後益々普及發達ノ趨勢ニアリ。

現在既設水道ヲ表示スレバ次ノ如シ

既設水道

區分	水道數	計畫給水人口	計畫給水量
計畫給水人口一萬以上	31	1,259,000	194,553
一萬未滿三千迄	24	121,300	13,293
三千未滿	74	79,366	4,973
計	129	1,459,666	212,829

番號	水道名	州廳名	計畫給水人口	計畫給水量	番號	水道名	州廳名	計畫給水人口	計畫給水量
1	臺北	臺北州	320,000	53,440	1	斗六	臺南州	8,500	1,063
2	高雄	高雄州	150,000	25,050	2	板橋	臺北州	8,000	888
3	基隆	臺北州	100,000	12,500	3	新莊	／	8,000	1,336
4	臺南	臺南州	100,000	12,500	4	虎尾	臺南州	8,000	888
5	嘉義	臺南州	100,000	12,500	5	岡山	高雄州	7,000	910
6	屏東	臺中州	50,000	8,350	6	新化	臺南州	6,500	540
7	彰化	高雄州	45,000	9,990	7	大溪	新竹州	6,000	498
8	宜蘭	臺中州	40,000	4,440	8	東勢	臺中州	6,000	666
9	新竹	臺北州	35,000	5,845	9	旗山	高雄州	5,500	919
10	新竹	新竹州	30,000	4,170	10	士林	臺北州	5,000	415
11	花蓮	花蓮廳	30,000	2,490	11	蘇澳	／	5,000	835
12	花蓮	臺南州	25,000	4,175	12	大甲	臺中州	5,000	415
13	苗栗	臺南州	20,000	3,340	13	斗南	臺南州	5,000	835
14	苗栗	新竹州	15,000	2,505	14	玉里	花蓮廳	5,000	625
15	苗栗	／	15,000	2,505	15	小港	高雄州	4,500	171
16	淡水	臺北州	15,000	2,550	16	金山	臺北州	4,300	357
17	豐原	臺中州	15,000	1,875	17	瑞芳	／	3,000	375
18	北港	臺南州	14,000	2,338	18	卓蘭	新竹州	3,000	180
19	朴子	／	14,000	2,338	19	田中	臺中州	3,000	165
20	鳳山	高雄州	14,000	2,338	20	內埔	／	3,000	165
21	南投	臺中州	12,000	2,004	21	加蚋	高雄州	3,000	165
22	北投	臺北州	10,000	2,500	22	鳳林	花蓮廳	3,000	249
23	羅東	／	10,000	1,390	23	三星	臺北州	3,000	501
24	汐止	／	10,000	1,670	24	卑南	臺東廳	3,000	132
25	埔里	臺中州	10,000	1,250					
26	員林	／	10,000	1,670					
27	清水	／	10,000	1,670					
28	臺東	臺東廳	10,000	1,250					
29	北港	臺中州	10,000	1,670					
30	東港	高雄州	10,000	3,000					
31	馬公	澎湖廳	10,000	1,250					

番號	水道名	州廳名	計畫給水人口	計畫給水量	番號	水道名	州廳名	計畫給水人口	計畫給水量
1	八斗	臺北州	2,800	311	38	大新	臺東廳	500	56
2	通二	臺中州	2,700	489	39	開頭	臺中州	460	39
3	里	臺中州	2,600	156	40	石圍	臺中州	400	23
4	二里	臺東廳	2,500	208	41	新厝	高雄州	2,946	—
5	里	臺東廳	2,500	313	42	新厝	高雄州	2,643	—
6	燕大	高雄州	2,300	209	43	水日	臺中州	2,371	—
7	吉野	臺中州	2,000	110	44	裡	臺東廳	2,000	—
8	野庄	花蓮廳	2,000	250	45	銅	臺東廳	1,800	—
9	宮前	／	2,000	250	46	大	臺中州	1,459	—
10	都	臺東廳	1,870	156	47	下	臺東廳	1,193	—
11	六都	高雄州	1,595	103	48	牛	臺中州	1,176	—
12	三利	臺東廳	1,560	130	49	射	臺東廳	947	—
13	知	新竹州	1,500	77	50	新	臺東廳	907	—
14	知	臺東廳	1,500	125	51	八	／	740	—
15	知	／	1,500	125	52	花	臺中州	718	—
16	潭大	臺中州	1,400	116	53	住	臺東廳	690	—
17	初	臺東廳	1,350	112	54	日本	臺東廳	670	—
18	吉野	／	1,300	108	55	鹽	臺東廳	640	—
19	野庄	花蓮廳	1,300	163	56	鹿	／	550	—
20	豐	／	1,300	127	57	馬	／	525	—
21	石新	臺中州	1,200	101	58	叭	／	420	—
22	永	高雄州	1,050	58	59	龍	／	404	—
23	都	臺南州	1,000	125	60	三	／	351	—
24	高	臺東廳	1,000	56	61	鹿	／	350	—
25	高	／	1,000	83	62	鹿	／	300	—
26	新北	花蓮廳	1,000	83	63	鹿	／	270	—
27	巴	／	1,000	167	64	鹿	／	267	—
28	石	新竹州	800	—	65	鹿	／	264	—
29	石	臺東廳	800	57	66	鹿	／	255	—
30	石	／	800	57	67	鹿	／	240	—
31	太	／	800	56	68	鹿	／	231	—
32	麻	臺北州	775	65	69	鹿	／	207	—
33	大和	花蓮廳	750	52	70	鹿	／	177	—
34	南	／	750	62	71	鹿	／	163	—
35	南	新竹州	500	125	72	鹿	／	62	—
36	北	臺中州	500	28	73	鹿	／	48	—
37	日	臺東廳	500	42	74	鹿	／	22	—

上水道計畫

本島 = 於ケル既設上水道ハ昭和十五年度末現在 = 於テ大小併セテ百二十九箇所ヲ算シ其ノ總工費ハ新設擴張ヲ通シ2,839萬餘圓 = シテ計畫給水人口 145萬餘人 = 達セリ。而シテ其後市街ノ發展膨脹ト衛生思想ノ向上 = 伴ヒ之 = 新設擴張ヲ要スルモノ多キ實情 = アルモ地方 = 斯界ノ技術者手薄キ爲總督府ハ之等ノ委託ヲ受ケ計畫調査設計ヲ爲シ來タリ。本年度 = 於テハ其ノ委託ヲ受ケ之ガ調査計畫及工事施行指導並監査ヲナシタルモノ次ノ如シ。

設計内容概略

区分	水道名	総工費	計畫給水人口	一日最大給水能力	水源	給水期	摘要
昭和十五年完成	花蓮港水道	713,844	30,000	5,710	表面水	昭和22年	擴張
	馬公水道	250,000	10,000	1,300	地下水	〃	〃
工事中	高雄水道	1,643,661	150,000	25,050	伏流水	〃19年	擴張
	嘉義水道	2,566,700	100,000	16,700	池水	〃23年	〃
	基隆水道	1,385,400	100,000	19,200	地下水	—	〃
	新竹水道	435,000	50,000	12,500	伏流水	〃25年	〃
	臺中水道	1,400,000	65,000	19,500	地下水	〃	〃
開設調査済	新高港工業都市	2,960,000	50,000	17,500	地下水	—	新設
	臺南水道	3,329,000	60,000	15,200	池水	〃28年	擴張

上水道工事費補助

上水道新設並擴張工事ハ大正九年制度改正後ハ總テ各市街庄ニ於テ施行ノコトナリ之ガ工事費ハ當該市街庄ノ負擔ナルモ市街庄費ノミニテハ到底全額ノ負擔ニ堪エザルモノアルヲ以テ急ヲ要スル工事ニ對シ國庫ヨリ補助スルコトトセリ。

本年度補助額ハ461,516圓ニシテ其ノ内譯次ノ如シ。

水道名	豫算額	補助額	補助年割						
			昭和十三年度	昭和十四年度	昭和十五年度	昭和十六年度	昭和十七年度	昭和十八年度	昭和十九年度
高雄水道	1,643,661	517,887	103,579	103,577	103,577	103,577	103,577	—	—
東港水道	180,000	81,466	27,156	27,155	27,155	—	—	—	—
岡山水道	260,000	56,933	18,979	18,977	18,977	—	—	—	—
嘉義水道	2,566,700	855,565	—	—	171,113	171,113	117,113	171,113	171,113
基隆水道	1,385,400	461,800	—	—	92,360	92,360	92,360	12,360	92,360
新竹水道	435,000	145,000	—	—	48,334	48,333	48,333	—	—
臺中水道	1,400,000	466,650	—	—	—	155,550	155,550	155,550	—
計	7,870,761	2,585,301	149,714	149,709	461,516	570,933	570,933	419,023	263,473

上水道工事ニ關スル認可

昭和十五年度中認可セル上水道工事ハ六件ニシテ其ノ内譯次ノ如シ。

工事名	総工費	給水豫定人口	工事期間	認可年月日	指令番號
清水水道給水區域擴張工事	51,200	新高港工業都市用	—	昭和15.4.13	4,983
嘉義水道擴張工事	2,566,700	100,000	三箇年繼續	〃15.10.8	12,908
基隆水道擴張工事	1,385,400	100,000	〃	〃16.3.29	4,606
新竹水道擴張工事	435,000	50,000	二箇年繼續	〃16.3.5	2,431
臺中水道擴張工事	1,400,000	65,000	四箇年繼續	〃16.2.14	1,650
板橋水道擴張工事	61,600	7,800	一箇年工事	〃16.3.29	4,618

昭和十五年度中竣工セル上水道ノ使用ヲ許可セルモノ一件

花蓮港水道擴張工事 (昭和十五年七月二十六日指令第一〇、〇五一號)

昭和十六年三月三十一日竣工セル馬公水道擴張工事ハ目下水質試験中ナリ。

昭和十五年度中簡易水道工事ニ關シ地方長官限リ (昭和二年三月訓令第三四六號ニ依ル) 認可シタルモノ八件ニシテ其ノ内譯次ノ如シ。

- 新竹州 { 銅鑼簡易水道
- 臺中州 { 石岡簡易水道
- { 霧峰簡易水道
- 高雄州 { 下浮洲簡易水道
- 臺東廳 { 大原鐵道簡易水道
- { 鹿野鐵道簡易水道
- { 池簡易水道
- { 富里簡易水道

5 都市計畫

從來本島ノ市街ハ街路狹隘下水不完全ニシテ濕氣多ク家屋ノ構造亦採光換氣等考慮サレズ甚ダシク不潔ナリシガ、領臺後市區改正ニ着手スル共ニ明治三十二年律令第三十號ノ施行ニ依リ市區計畫豫定地域内ノ工事ヲ制限シ、同四十三年五月訓令第九十一號ヲ以テ市區計畫ノ諮問機關トシテ市區計畫委員會ヲ制定シ本島ニ於ケル市區計畫及街衢ヲ定メ且衛生上ノ施設ニツキ完全ナル設計ヲ立ラシメ之ガ改善ニ努メタルモ未ダ基本法規完備セズ近代都市ノ計畫ニ充分ナル效果ヲ擧グル能ハザルノ故ヲ以テ昭和九年九月都市計畫ニ關スル制度、計畫施設其ノ他重要ナル事項ヲ調査審議スル爲總督府ニ都市計畫法施行準備委員會ガ設立サレ種々調査研究ノ結果昭和十一年八月二十七日勅令第二百七十三號及律令第二號ヲ以テ臺灣都市計畫關係民法等特例及臺灣都市計畫令ノ公布ヲ見又

之ヲ施行ニ關シ同年十二月三十日府令第九號臺灣都市計畫令施行規則、府令第十號臺灣都市計畫委員會規則（市區計畫委員會ヲ臺灣都市計畫委員會ト改稱ス）及府令第十一號臺灣都市計畫關係土地區劃整理登記規則公布セラレ孰レモ昭和十二年四月一日ヨリ施行セラレタリ、次デ昭和十五年三月三十一日府令第三十八號ヲ以テ委員會規則ヲ改正シ中央、地方ノ二委員會制度トシ中央委員會ハ總督府ニ地方委員會ハ各州廳毎ニ之ヲ置クコトトセリ、是ヲ以テ都市計畫ノ決定、都市計畫事業ノ執行、都市計畫ノ財源ヲナス都市計畫稅及受益者負擔賦課徵收、建築物ノ統制、地域及地區ノ設定、土地區劃整理ノ施行等本島多年ノ懸案タル各種ノ重要制度確立シ本島都市計畫行政上一新紀元ヲ刻スルコト、ナレリ。本年度末ニ於ケル都市計畫確定セル市街庄六十一箇所、ニシテ其ノ内譯次ノ如シ

市街庄名	確定年月日	市街庄名	確定年月日
臺北市	明治 33. 8. 23	南投街	明治 45. 8. 25
基隆市	昭和 40. 8. 5	埔里街	大正 3. 9. 29
宜蘭市	昭和 7. 5. 20	竹山街	昭和 6. 7. 12
花蓮市	昭和 9. 12. 22	北斗街	明治 45. 6. 6
臺東市	昭和 9. 4. 16	大甲街	昭和 9. 5. 29
瑞芳街	昭和 12. 2. 20	鹿港街	昭和 9. 12. 22
板橋街	昭和 13. 11. 24	員林街	昭和 11. 8. 17
新竹市	明治 38. 5. 9	嘉義市	明治 44. 6. 29
大竹街	昭和 45. 12. 16	嘉義市	昭和 39. 4. 29
北埔庄	昭和 10. 6. 27	北港街	大正 1. 11. 20
竹南庄	昭和 10. 10. 3	朴子街	昭和 5. 11. 13
南頭庄	昭和 10. 6. 27	斗六街	昭和 13. 9. 9
苗栗街	昭和 10. 6. 27	鹽水街	昭和 12. 6. 12
公館庄	昭和 10. 6. 27	新營街	昭和 12. 6. 12
銅鑼庄	昭和 10. 6. 27	學甲庄	昭和 6. 1. 15
大湖庄	昭和 10. 6. 27	麻豆街	昭和 12. 1. 19
卓蘭庄	昭和 12. 3. 26	佳里街	昭和 12. 6. 12
通霄庄	昭和 13. 11. 24	高雄市	明治 41. 5. 1
中壢市	明治 33. 1. 6	屏東市	大正 2. 1. 30
彰化市	昭和 39. 3. 6	旗山街	昭和 13. 2. 18
原埔庄	昭和 10. 6. 28	岡山街	昭和 13. 11. 24
內埔庄	昭和 10. 6. 28	鳳山街	昭和 13. 11. 24
神岡庄	昭和 10. 6. 28	花蓮市	明治 43. 2. 14
石岡庄	昭和 10. 6. 28	鳳林街	昭和 45. 8. 14
新高港附近	昭和 15. 8. 13	玉里街	大正 10. 8. 25
		茶寮街	昭和 2. 9. 9
		新港庄	昭和 11. 2. 28
		馬公街	昭和 1. 10. 4

認可事項

本年度中都市計畫事業實施計畫認可シタルモノ二十七件ニシテ其ノ内譯次ノ如シ。

市街庄名	事業名	認可年月日	認可指令番號	事業費
臺北市	下水道新設(街路ヲ含ム)	15. 9. 26	12,536	222,355.00
基隆市	路面ノ改良	16. 3. 10	2,631	76,490.00
臺東市	街路ノ新設	15. 9. 13	12,024	78,256.00
新竹市	街路ノ新設及水路改修	16. 3. 31	5,031	36,900.00
臺中市	街路ノ新設	16. 1. 24	746	90,596.00
臺中市	街路ノ新設(橋梁ヲ含ム)	15. 12. 21	16,052	54,393.00
彰化市	路面ノ改良	15. 10. 14	13,096	13,300.00
彰化市	路面ノ改良	15. 10. 14	13,097	35,920.00
彰化市	街路ノ新設(橋梁ヲ含ム)	15. 12. 21	16,063	35,002.00
新高港附近	路面ノ改良	16. 2. 27	2,229	18,318.00
員林街	街路ノ新設及改修	16. 3. 31	5,036	10,375.00
臺南市	路面ノ改良	15. 6. 28	8,708	10,720.00
臺南市	街路ノ新設	16. 2. 18	1,793	36,500.00
臺南市	街路ノ改良	16. 2. 18	1,786	94,978.00
嘉義市	路面ノ改良	15. 10. 14	13,095	34,220.00
嘉義市	街路ノ新設	16. 3. 12	2,758	46,308.00
佳里街	街路ノ新設	16. 5. 31	5,069	10,178.00
高雄市	路面ノ改良	15. 6. 27	8,709	4,000.00
高雄市	街路ノ改良	15. 9. 28	12,588	84,052.00
高雄市	街路ノ新設	15. 11. 8	14,065	70,928.00
屏東市	街路ノ改良	15. 11. 25	14,604	36,856.00
屏東市	路面ノ改良	15. 6. 26	8,621	22,330.00
花蓮港市	街路ノ新設	15. 7. 5	8,983	40,000.00
花蓮港市	街路側溝	15. 11. 14	14,259	72,500.00
花蓮港市	下水道新設	16. 1. 24	748	66,800.00
屏東市	路面ノ改良	16. 3. 31	5,034	34,500.00
馬公街	街路ノ新設及擴築	16. 3. 12	2,751	14,500.00

土地區劃整理

本年度ニ於テ都市計畫令第四十九條第一項ノ規定ニ依リ任意施行ヲ認可シタルモノ三件、同令第五十條ノ規定ニ依リ行政廳ニ對シ施行ヲ命ジタルモノ一件同令第五十三條第一項ノ規定ニ依リ設計書及土地區劃整理施行規程ヲ認可シタルモノ二件設計書及土地區劃整理施行規程ノ變更ヲ認可シタルモノ二件、設計書及土地區劃整理施行規程ノ變更ヲ認可シタルモノ二件合計八件ニシテ内譯左ノ如シ。

- 1 臺灣都市計畫令第四十九條第一項ノ規定ニ依リ任意施行ヲ認可シタルモノ
基隆市真砂町土地區劃整理（一人施行）昭和十五年八月五日指令第一〇四四五號
基隆市綠町土地區劃整理（共同施行）昭和十五年九月三日指令第一一六六五號
高雄市林德官土地區劃整理（共同施行）昭和十六年三月二十日指令第三三三六號
- 2 臺灣都市計畫令第五十條ノ規定ニ依リ行政廳ニ對シ施行ヲ命ジタルモノ
新高港附近都市計畫事業土地區劃整理昭和十六年一月二十二日指令第六五六號
- 3 臺灣都市計畫令第五十三條第一項ノ規定ニ依リ設計書及土地區劃整理施行規程ヲ認可シタルモノ
新竹都市計畫事業土地區劃整理東勢地區 昭和十五年七月三日指令第八九七六號
佳里都市計畫事業西部土地區劃整理 昭和十六年二月二十五日指令第二一七一號
- 4 設計書及土地區劃整理施行規程ノ變更ヲ認可シタルモノ
豐原都市計畫事業豐原土地區劃整理 昭和十六年二月十八日指令第一七九一號
臺北都市計畫事業勸使街道沿線土地區劃整理 昭和十六年三月二十八日指令第四四五九號

都市計畫區域及都市計畫決定地ニ變更事項

- 1 臺灣都市計畫令第二條第一項（委員會付議）ニ依ル決定箇所
新高港附近都市三件（中央委員會付議）花蓮港市、鳳林街、玉里街（地方委員會付議）
- 2 臺灣都市計畫令第二條第二項（委員會ニ依ラザルモノ）ニ依ル決定箇所
臺北市二件、臺中市、彰化市、嘉義市、高雄市、屏東市、臺東街、花蓮港市二件
- 3 都市計畫事業實施計畫認可シタル市街庄
臺北市二件、基隆市、羅東街、新竹市、臺中市三件、彰化市、新高港附近、員林街、臺南市三件、嘉義市二件、佳里街、高雄市三件、屏東市二件、花蓮港市四件、馬公街

受益者負擔

- 1 受益者負擔規則ノ制定公布
都市計畫事業路面改良受益者負擔規則（昭和十二年九月十四日府令第七九號）
都市計畫事業道路新設擴築受益者負擔規則（昭和十二年九月十四日府令第八〇號）
- 2 受益者負擔規則施行細則準則ノ制定
（昭和十二年十一月九日總內第一六八〇號）
（各州知事廳長宛依命通牒）
都市計畫事業路面改良受益者負擔規則施行細則準則

都市計畫事業道路新設擴築受益者負擔規則施行細則準則

都市計畫測量調査

本年度ニ於テ都市計畫測量調査ヲ施行シタル市街庄ハ左ノ一箇所ナリ。

調査名	着手年月日 終了年月日	測量區域	費用	摘要
潮州都市計畫調査	昭和 15. 10. 29 15. 12. 7	潮州街一圓	3,135	國庫、支辨 1,335

震災地都市計畫

昭和十年四月二十一日午前六時二分及六時二十七分ノ二回ニ亙ル大安溪中流域域ヲ震源地トセル激震ハ新竹、臺中兩州下二市十二郡五十九街庄及蕃地ノ一部ニ及ボシタル被害甚大ニシテ死傷者一萬五千二百五十五人、住家全壊セルモノ一萬七千九百二十七其他ノ損壞ヲ合スレバ實ニ五萬四千七百九十二戸ニ上リ家屋家財ノ損害價額二千七百七十一萬七千餘圓ト謂レ本島有史以來未曾有ノ大慘禍ナリ。茲ニ震災地ノ根本的復興上都市計畫ノ樹立ハ最モ肝要ナリシヲ以テ比較的的發展性アル部落ニ對シテハ積極的ニ都市計畫ヲ樹立スルコトナリ之ニ對スル測量調査終了ノ上新竹州下十一箇所臺中市下七箇所、計十八街庄ノ計畫ヲ樹立シ孰レモ統制アル復興工事ヲ施サレ現在ニ於テハ孰レモ舊態ヲ脱シ理想的ナル新市街ヲ形成セリ。

市街地公園 亞熱帶地ニ屬スル本島ニ於テハ保健衛生上公園ノ完備ヲ最緊要トス。領臺當時ヨリ之ガ設置ニ意ヲ致シ各地方長官ニ於テ公園管理規程又ハ取締規則ヲ設ケ之ヲ管理保護シテ一般民衆ノ利用ニ供シ臺北、臺中、臺南公園ノ如キハ其ノ美觀嘆賞スベキモノアリ大正九年地方制度改正ト共ニ其ノ經營ヲ各地方團體ニ移シ市街庄費ヲ以テ之ガ維持改善ニ努メ漸次面目ヲ改メツツアリ。而シテ現在全島ニ於ケル公園ハ大小二十三箇所ニシテ其ノ總面積 34,148 アールニ及ベリ。

6 國立公園

國立公園

國立公園ノ設立及其ノ發達ニ付貢獻スル目的ヲ以テ昭和八年六月臺灣國立公園調査會（昭和十年十月府議決定ニ依リ廢止）ヲ設置シ國立公園ニ關スル重要ナル事項ヲ調査シ而シテ昭和十年八月臺灣國立公園協會設立サレ先ツ國立公園法ヲ本島ニ施行スルヲ急務トシ銳意調査研究ノ結果同年九月令第二百七十三號ヲ以テ國立公園法ヲ臺灣ニ施行スル件及第二百七十七號ヲ以テ臺灣國立公園委員會官制（昭和十六年勅令第三百十二號ヲ以テ廢止）ノ制定公布ヲ見ルニ至レリ、而シテ昭和十一年二月第一回委員會ヲ開催シ大屯、次高タロコ、新高阿里山、ノ三景勝地ヲ國立公園候補地トシテ決定シ

同年度ニ於テ先ヅ次高タコロ及新高阿里山ノ二候補地ノ區域調査ヲナスベク調査班ヲ編成シ七、八月ノ二箇月間臺北、新竹、臺中、花蓮港三州一廳下ニ亙リ次高タコロ區域ノ調査ヲ完了シ又十一、十二月ノ二箇月間臺中、臺南、高雄、臺東、花蓮港三州二廳下ニ亙リ新高阿里山一帶ノ區域調査ヲ完了セリ、又大屯ニ就テハ昭和十二年八、九月ノ二箇月間ニ亙リ區域調査ヲ完了セリ、而シテ右指定ト共ニ連ニ國立公園ノ保護又ハ利用ニ關スル根本計畫ヲ樹立シ之ガ事業ヲ促進シ國立公園設置ノ目的ヲ達成センガ爲メ昭和十三、四年度ニ於テハ大屯國立公園ニ就キ新高地域及制限緩和地區設定ニ關スル外業調査ヲ完了シ更ニ本年度ニハ次高タコロ國立公園ニ就キ新高地域設定其他調査一部ヲ實施セリ。

統計表

I

總括

1. 內務局主管土木事業費彙算.....續

科 目	昭和十六年度	昭和十五年度	昭和十四年度	昭和十三年度	昭和十二年度
事 業 費	7,770,640	5,664,074	3,973,291	3,703,319	4,455,268
治 水 事 業 費	3,392,414	3,346,865	3,162,132	2,833,707	3,590,510
奏判實事下	33,843	33,843	40,139	33,843	37,621
任 任 俸 給	61,464	64,222	75,648	55,160	51,614
淡 水 務 雜 持 費	14,731	9,806	—	—	—
淡 水 務 雜 持 費	158,111	156,798	200,862	131,998	199,065
淡 水 務 雜 持 費	200,000	200,000	200,000	200,000	—
宜 關 濁 水 溪 雜 持 費	66,980	66,980	66,980	66,980	66,980
宜 關 濁 水 溪 雜 持 費	130,000	100,000	—	—	—
宜 關 濁 水 溪 雜 持 費	81,285	69,219	—	—	—
宜 關 濁 水 溪 雜 持 費	—	—	—	250,000	1,298,423
烏 文 前 港 溪 改 修 費	—	—	374,549	696,254	823,504
烏 文 前 港 溪 改 修 費	—	—	184,954	317,475	405,975
烏 文 前 港 溪 改 修 費	596,000	546,000	599,000	582,000	508,540
烏 文 前 港 溪 改 修 費	450,000	450,000	500,000	500,000	198,788
烏 文 前 港 溪 改 修 費	500,000	400,000	250,000	—	—
八 掌 店 溪 改 修 費	400,000	450,000	170,000	—	—
八 掌 店 溪 改 修 費	700,000	800,000	500,000	—	—
東 部 地 方 開 發 事 業 費	263,654	263,625	23,625	24,003	19,149
奏判實事河	5,037	5,037	5,037	5,037	3,778
任 任 俸 給	6,304	6,304	6,304	6,304	4,728
河 川 務 理 費	1,134	1,134	—	—	—
河 川 務 理 費	11,179	11,150	12,284	12,662	10,643
河 川 務 理 費	240,000	240,000	240,000	240,000	240,000
河 川 費	547,631	547,534	547,534	547,534	547,534
奏判實事工	10,074	10,074	10,074	10,074	10,074
任 任 俸 給	20,488	22,064	23,640	23,640	23,640
工 務 費	4,789	3,213	—	—	—
工 務 費	40,604	46,507	42,144	42,144	42,144
工 務 費	471,676	471,676	471,676	521,676	521,676
災 害 復 舊 工 事 費	—	—	—	8,075	8,075
災 害 復 舊 工 事 費	—	—	—	8,075	8,075
土 地 改 良 事 業 費	2,924,439	1,451,470	—	—	—
奏判實事	29,159	15,111	—	—	—
任 任 俸 給	43,734	22,064	—	—	—
事 務 費	8,426	3,717	—	—	—
事 務 費	210,789	81,846	—	—	—
事 務 費	1,133,052	707,065	—	—	—
三 屋 地 方 土 地 改 良 工 事 費	406,779	621,667	—	—	—
三 屋 地 方 土 地 改 良 工 事 費	232,500	—	—	—	—
三 屋 地 方 土 地 改 良 工 事 費	300,000	—	—	—	—
三 屋 地 方 土 地 改 良 工 事 費	400,000	—	—	—	—
三 屋 地 方 土 地 改 良 工 事 費	160,000	—	—	—	—
米 穀 增 產 水 利 施 設 費	42,502	54,580	—	—	—
奏判實事	—	4,555	—	—	—
任 任 俸 給	7,880	9,456	—	—	—
事 務 費	985	903	—	—	—
事 務 費	33,637	39,666	—	—	—
新 高 港 工 業 都 市 建 設 事 業 費	600,000	—	—	—	—
奏判實事工	7,555	—	—	—	—
任 任 俸 給	20,882	—	—	—	—
工 務 費	3,645	—	—	—	—
工 務 費	41,355	—	—	—	—
工 務 費	526,563	—	—	—	—

1. 內務局主管土木事業費預算

科 目	昭和十六年度	昭和十五年度	昭和十四年度	昭和十三年度	昭和十二年度
費 用		406,571	174,161	190,305	188,496
治水事業計畫費	71,865	69,252	69,252	70,273	70,273
委任俸	5,037	5,037	5,037	5,037	5,037
委任俸	14,184	14,184	14,184	14,184	14,184
委任俸	3,844	1,231	—	—	—
委任俸	39,000	39,000	40,231	41,052	41,052
委任俸	9,800	9,800	9,600	10,000	10,000
灌溉及排水事業計畫費	—	—	40,534	54,808	54,808
委任俸	—	—	5,913	9,534	9,534
委任俸	—	—	7,880	9,456	9,456
委任俸	—	—	18,408	20,818	20,818
委任俸	—	—	8,333	15,000	15,000
河川築堰調製費	19,671	19,661	19,661	19,965	18,156
委任俸	4,728	4,728	4,728	4,728	3,546
委任俸	295	295	—	—	—
委任俸	6,264	6,254	6,549	6,682	6,055
委任俸	8,384	8,384	8,384	8,555	8,555
國立公園調查費	—	23,520	23,520	23,800	23,800
委任俸	—	5,037	5,037	5,037	5,037
委任俸	—	4,728	4,728	4,728	4,728
委任俸	—	640	—	—	—
委任俸	—	11,939	12,579	12,835	12,835
委任俸	—	1,176	1,176	1,200	1,200
都市計畫調查費	18,446	63,189	18,446	18,555	18,655
委任俸	5,037	8,814	5,037	5,037	5,037
委任俸	3,152	6,698	3,152	3,152	3,152
委任俸	543	1,022	—	—	—
委任俸	5,711	26,998	6,254	6,381	6,381
委任俸	4,003	19,657	4,003	4,085	4,085
土木事業調查費	2,748	2,748	2,748	2,804	2,804
委任俸	2,748	2,748	2,748	2,804	2,804
土地改良事業計畫費	156,821	151,591	—	—	—
委任俸	6,975	6,975	—	—	—
委任俸	15,111	15,111	—	—	—
委任俸	17,336	17,336	—	—	—
委任俸	876	876	—	—	—
委任俸	7,835	2,543	—	—	—
委任俸	66,863	66,825	—	—	—
委任俸	41,825	41,825	—	—	—
水利統制調查費	79,229	76,610	—	—	—
委任俸	3,621	3,621	—	—	—
委任俸	7,880	7,880	—	—	—
委任俸	3,340	740	—	—	—
委任俸	25,988	25,969	—	—	—
委任俸	38,400	38,400	—	—	—
災 害 費	1,224,100	913,480	30,000	80,000	158,936
堤防風水害復舊費	—	283,000	30,000	80,000	158,936
堤防風水害復舊費補助	—	27,000	—	—	—
道路港灣其/他風水害復舊費	—	603,480	—	—	—
道路堤防其/他風水害復舊費	754,600	—	—	—	—
道路堤防其/他風水害復舊費	469,500	—	—	—	—
合 計	9,343,520	6,984,125	4,177,452	3,973,624	4,802,700

2. 內務局主管土木事業費國庫補助

科 目	昭和十六年度	昭和十五年度	昭和十四年度	昭和十三年度	昭和十二年度
準用河川工事費補助	596,200	—	186,200	186,200	186,200
災 害 費 補 助	92,580	—	—	—	—
道路堤防其/他風水害補助	60,000	—	—	—	—
道路堤防其/他風水害補助	32,580	—	—	—	—
水 道 工 事 費 補 助	758,006	461,516	438,569	494,976	336,878
高雄市中區水水道工事費補助	103,577	103,577	103,577	103,579	—
高雄市中區水水道工事費補助	92,360	92,360	—	—	—
高雄市中區水水道工事費補助	155,550	—	—	—	—
高雄市中區水水道工事費補助	187,073	—	—	—	38,151
高雄市中區水水道工事費補助	—	—	—	—	39,645
高雄市中區水水道工事費補助	—	—	—	—	14,375
高雄市中區水水道工事費補助	—	—	—	—	18,587
高雄市中區水水道工事費補助	—	—	—	—	15,827
高雄市中區水水道工事費補助	—	—	—	—	21,983
高雄市中區水水道工事費補助	—	—	120,854	120,854	120,854
高雄市中區水水道工事費補助	—	—	67,451	67,451	67,451
高雄市中區水水道工事費補助	—	27,155	27,155	27,156	—
高雄市中區水水道工事費補助	—	18,977	18,977	18,979	—
高雄市中區水水道工事費補助	171,113	171,113	—	—	—
高雄市中區水水道工事費補助	48,333	48,334	—	—	—
高雄市中區水水道工事費補助	—	—	100,555	100,555	—
地 方 費 補 助	761,488	250,000	280,000	363,421	403,419
(都市計畫事業費補助)	548,140	—	—	—	—
(都市計畫事業費補助)	110,479	102,159	121,503	158,078	87,975
(都市計畫事業費補助)	19,564	19,564	28,550	13,307	17,737
(都市計畫事業費補助)	12,250	22,649	12,219	7,753	13,928
(都市計畫事業費補助)	11,250	13,598	21,746	17,638	33,723
(都市計畫事業費補助)	10,000	8,750	8,899	13,749	10,383
(都市計畫事業費補助)	23,957	23,744	12,635	16,499	28,573
(都市計畫事業費補助)	7,500	11,577	14,828	8,000	19,855
(都市計畫事業費補助)	348,140	38,745	45,575	100,305	165,243
(都市計畫事業費補助)	5,000	9,214	14,045	24,081	26,004
(都市計畫事業費補助)	213,348	—	—	4,009	—
土地改良事業費補助	4,467,161	—	—	—	—
鹽埔地方土地改良費補助	438,856	—	—	—	—
竹東圳改修工事費補助	19,837	—	—	—	—
米登增塗水利施設費補助	1,919,250	—	—	—	—
竹南地方土地改良事業費補助	104,264	—	—	—	—
高埔地方土地改良事業費補助	195,280	—	—	—	—
鳳林地方土地改良事業費補助	54,524	—	—	—	—
八堡地方土地改良事業費補助	250,950	—	—	—	—
斗六地方土地改良事業費補助	475,000	—	—	—	—
水底寮地方土地改良事業費補助	70,000	—	—	—	—
新港地方土地改良事業費補助	241,500	—	—	—	—
鹿港地方土地改良事業費補助	296,100	—	—	—	—
關廟地方土地改良事業費補助	401,500	—	—	—	—
高雄工業地帶施設費補助	300,000	—	—	—	—
都市建設事業費補助	253,281	—	—	—	—
新高港工業地帶施設費補助	263,281	—	—	—	—
合 計	7,238,716	711,516	904,769	1,044,595	926,499

3. 昭和十五年度内務局土木事業費豫算決算.....續

科 目	。 豫 算				決算額	翌年度繰越額	不用額
	豫算額	前年度繰越額	流用増減額	計			
	円	円	円	円	円	円	円
事 業 費							
治水事業費	3,346,865.00	598,978.59	—	3,945,843.59	2,840,504.52	402,059.55	703,279.52
奏任俸給	33,843.00	19,946.72	△ 10,400.00	53,789.72	24,335.78	29,453.94	—
判任俸給	64,222.00	22,849.21	△ 1,313.00	85,758.21	57,041.09	28,717.12	—
賞與	9,806.00	—	△ 131.00	9,675.00	8,835.00	840.00	—
事務費	156,795.00	22,283.00	△ 8,253.00	170,825.00	156,079.00	14,746.00	—
宜閑濁水溪維持費	66,980.00	19,357.43	—	86,337.43	57,265.48	29,072.00	—
下淡水溪維持費	200,000.00	5,275.81	60,000.00	265,075.81	173,308.50	91,767.21	—
烏溪維持費	100,000.00	—	—	100,000.00	99,599.13	400.87	—
曾文溪維持費	69,219.00	—	30,000.00	99,219.00	87,695.33	11,522.67	—
烏溪改修費	—	12,938.04	—	12,938.04	12,938.04	—	—
頭前溪改修費	545,000.00	124,870.13	17,000.00	687,870.13	580,923.35	6,945.78	100,000.00
林邊溪改修費	450,000.00	71,878.34	—	521,878.34	52,810.97	67.37	—
北港溪改修費	400,000.00	65,636.29	—	465,636.29	436,800.29	28,835.00	—
八掌溪改修費	450,000.00	15,850.88	—	465,850.88	422,036.20	43,814.68	—
阿公店溪改修費	800,000.00	218,292.69	△ 107,000.00	911,292.69	195,417.78	115,894.91	600,000.00
臨時家族手當	—	—	9,697.00	9,697.00	9,697.00	—	—
河川費	547,534.00	233,274.60	—	780,808.60	520,197.91	260,606.69	—
奏任俸給	10,074.00	2,882.93	△ 2,000.00	10,956.93	8,804.88	2,152.05	—
判任俸給	22,064.00	4,568.18	△ 3,184.00	23,448.18	17,799.38	5,648.80	—
賞與	3,213.00	—	5,184.00	8,397.00	8,397.00	—	—
事務費	40,507.00	16,700.00	745.00	56,452.00	40,512.00	15,950.00	—
工事費	471,676.00	209,123.495	—	680,799.495	443,939.65	236,859.845	—
臨時家族手當	—	—	745.00	745.00	745.00	—	—
土地改良事業費	1,451,470.00	—	—	1,451,470.00	291,166.68	845,931.32	314,372.00
奏任俸給	15,111.00	—	—	15,111.00	4,072.11	8,519.89	2,519.00
判任俸給	22,064.00	—	—	22,064.00	8,915.97	6,845.03	6,303.00
賞與	3,717.00	—	—	3,717.00	2,723.00	112.00	882.00
事務費	81,846.00	—	△ 448.00	81,398.00	59,597.00	26,133.00	4,668.00
鹽埔地方土地改良工事	707,065.00	—	—	707,065.00	87,880.70	469,184.30	150,000.00
三星地方土地改良工事	621,667.00	—	—	621,667.00	136,529.90	335,137.10	150,000.00
臨時家族手當	—	—	448.00	448.00	448.00	—	—

I

河川事業

河川法施行準用河川一覽圖

圖覽一川河用準行施法川河

在現月一年七十和昭
一之分萬百尺縮

例九



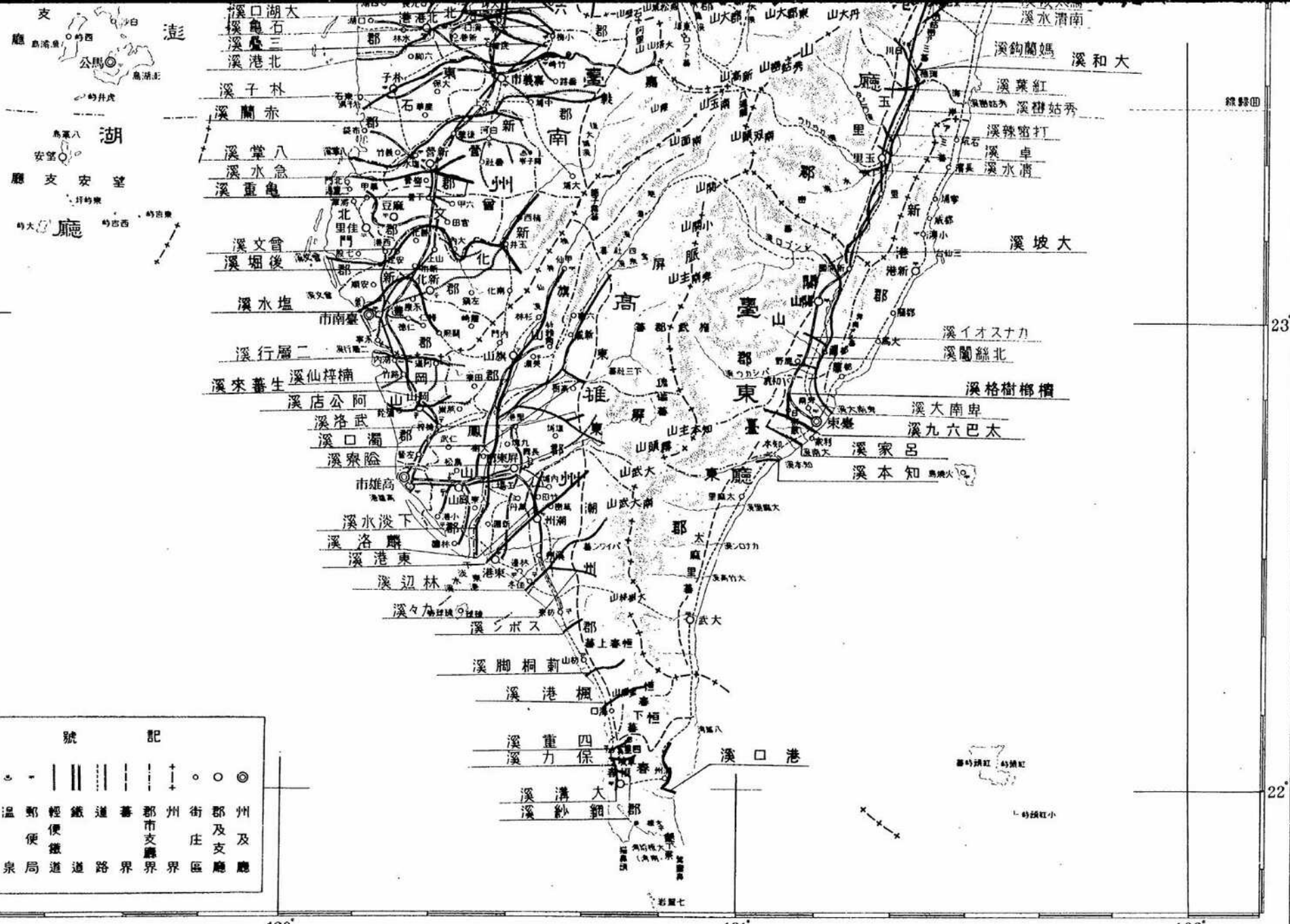
河川法準用河川

幹川

河川法施行河川

幹川





裏面白紙

主要四十八河川流域面積一覽圖

圖覽一積面域流川河八十四要主

在現月一年七十和昭
一之分萬百尺縮

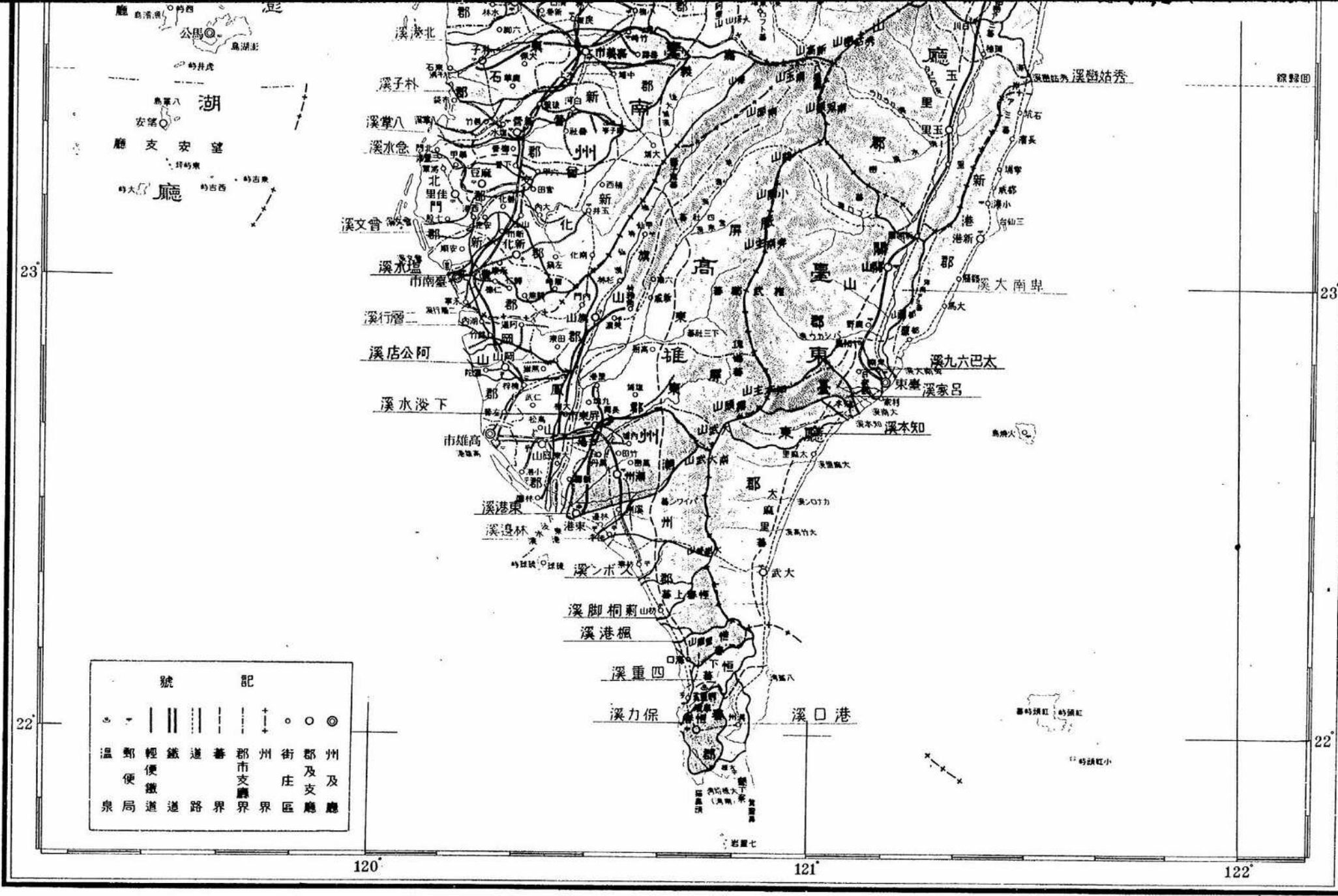
河川名	流域面積(方科)
圳頭溪	32
武老坑溪	60
得子口溪	101
金面溪	8
福德坑溪	16
双溪	145
南坎溪	56
南坎溪	223
老街溪	83
社子溪	76
鳳山溪	247
客雅溪	45
中港溪	432
打那叭溪	114
新虎尾溪	173
塩水溪	226
阿公店溪	153
東港溪	414
又ボシ溪	91
刺桐脚溪	127
桐港溪	105
四重溪	126
保力溪	107
港口溪	103
知本溪	177
呂家溪	159
太巴六九溪	100
七脚川溪	31
沙婁溪	68

河川名	流域面積(方科)
宜蘭濁水溪	1,005
淡水河	2,705
頭前溪	568
後龍溪	549
大安溪	749
大甲溪	1,272
大烏溪	2,072
濁水溪	3,114
北港溪	751
林子掌溪	295
八掌溪	478
急水溪	356
曾文溪	1,212
二層行溪	361
下淡水溪	3,310
林邊溪	345
卑南大溪	1,586
秀姑峦溪	1,802
花蓮溪	1,501



裏面白紙

臺灣總督府



3. 昭和十五年內務局土木事業費決算決算.....續

科 目	預 算				決算額	翌年度 繰越額	不用額
	預算額	前年度 繰越額	流用 増減額	計			
	円	円	円	円	円	円	円
東部地方開發事業費	263,625.00	135,580.08	—	399,205.08	277,726.37	121,478.71	—
奏任俸給	5,037.00	383.26	—	5,420.26	5,099.88	320.38	—
判任俸給	6,304.00	771.04	1,000.00	7,075.04	5,967.17	1,107.87	—
賞與	1,134.00	—	135.00	1,134.00	799.00	335.00	—
事務費	11,150.00	3,480.00	—	14,695.00	11,585.00	3,110.00	—
河川整理費	240,000.00	130,745.78	135.00	370,745.78	254,140.32	116,605.46	—
臨時家族手當	—	—	—	135.00	135.00	—	—
米穀増産水利施設費	54,580.00	—	—	54,580.00	36,404.02	—	18,175.98
奏任俸給	4,555.00	—	—	4,555.00	—	—	4,555.00
判任俸給	9,456.00	—	1,509.00	7,947.00	5,014.70	—	2,932.30
賞與	903.00	—	1,509.00	2,412.00	1,922.00	—	490.00
事務費	39,666.00	—	34.00	39,632.00	29,433.32	—	10,198.68
臨時家族手當	—	—	34.00	34.00	34.00	—	—
計	5,664,074.00	957,833.27	—	6,631,907.27	3,965,999.50	1,630,080.27	1,035,827.50
調査及試験費							
治水事業計畫費	69,252.00	1,340.08	—	70,592.08	49,620.08	19,416.00	1,556.00
奏任俸給	5,037.00	—	—	5,037.00	3,629.88	1,407.12	—
判任俸給	14,184.00	—	—	14,184.00	10,507.06	3,676.94	—
賞與	1,231.00	—	—	1,231.00	1,065.00	166.00	—
事務費	39,000.00	530.00	705.00	38,824.00	33,494.00	3,970.00	1,360.00
調査費	9,800.00	810.08	—	10,610.08	218.14	10,195.94	196.00
臨時家族手當	—	—	705.00	705.00	705.00	—	—
土地改良事業計畫費	151,591.00	—	—	151,591.00	136,193.13	—	15,397.87
勅任俸給	6,975.00	—	554.00	6,421.00	1,479.45	—	4,941.55
奏任俸給	15,111.00	—	5,345.00	9,766.00	8,085.07	—	1,679.93
判任俸給	17,336.00	—	4,400.00	12,936.00	11,096.27	—	1,839.73
年功加俸及特別俸加給	876.00	—	—	876.00	434.61	—	441.39
賞與	2,643.00	—	10,300.00	12,943.00	12,335.00	—	608.00
事務費	66,825.00	—	15,170.00	51,655.00	45,872.03	—	5,782.97
調査費	41,825.00	—	15,000.00	56,825.00	56,720.70	—	104.30
臨時家族手當	—	—	170.00	170.00	170.00	—	—
河川築根調整費	19,661.00	—	—	19,661.00	19,245.53	—	415.47
判任俸給	4,728.00	—	325.00	4,403.00	4,402.11	—	89
賞與	295.00	—	325.00	620.00	620.00	—	—
事務費	6,254.00	—	—	6,254.00	6,063.45	—	190.54
調査費	8,384.00	—	—	8,384.00	8,159.96	—	224.04

3. 昭和十五年度内務局土木事業費決算算

Table with columns: 科目, 預算額, 前年度繰越額, 流用増減額, 計, 決算額, 翌年度繰越額, 不用額. Rows include 都市計畫調査費, 水利統制調査費, 土木事業調査費, etc.

1. 主要河川流域面積・流路・計畫洪水量

昭和十五年末

Table with columns: 河川名, 位置, 流域面積, 流路延長, 計畫洪水量, 水位標高 (最高, 最低), 観測所名. Rows list rivers like 濁水, 甲水, 掌水文, etc.

備考 1. 本表水位ハ各河川ニ設置セル内務局主管水位観測所中ニ於ケル最高最低ノ標位観測ヲ掲ゲタルモノナリ 2. 各河川水位観測所ハ...

2. 主要河川流

Table with 5 main columns: 宜蘭濁水溪, 淡水河, 頭前溪, 後龍溪, 大. Each column contains sub-columns for 年次, 日, 日最多雨量, 雨量合計, 日, 日最多雨量, 雨量合計, 日, 日最多雨量, 雨量合計, 日, 日最多雨量, 雨量合計, 日, 日最多雨量, 雨量合計. Includes data for years 1915-1925 and a summary row for '観測開始以降ノ日最多雨量'.

Table with 5 main columns: 下淡水溪, 卑南大溪, 秀姑巒溪, 花蓮溪, 鳳. Each column contains sub-columns for 年次, 日, 日最多雨量, 雨量合計, 日, 日最多雨量, 雨量合計, 日, 日最多雨量, 雨量合計, 日, 日最多雨量, 雨量合計, 日, 日最多雨量, 雨量合計. Includes data for years 1915-1925 and a summary row for '観測開始以降ノ日最多雨量'.

Table with 5 main columns: 急水溪, 鹽水溪, 二層行溪, 東港降, 林. Each column contains sub-columns for 年次, 日, 日最多雨量, 雨量合計, 日, 日最多雨量, 雨量合計, 日, 日最多雨量, 雨量合計, 日, 日最多雨量, 雨量合計, 日, 日最多雨量, 雨量合計. Includes data for years 1915-1925 and a summary row for '観測開始以降ノ日最多雨量'.

備考 1. 本表ハ各河川流域内ニ設置セル内務局主管雨量観測中ニ於ケル一年ノ最多降雨日數一日ノ最多雨量一箇年ノ

域別雨量(其一年最多雨量)

昭和15年

Table with 5 main columns: 安溪, 大甲溪, 烏溪, 濁水溪, 曾文溪. Each column contains sub-columns for 日最多雨量, 雨量合計, 日, 日最多雨量, 雨量合計, 日, 日最多雨量, 雨量合計, 日, 日最多雨量, 雨量合計, 日, 日最多雨量, 雨量合計. Includes data for years 1915-1925 and a summary row for '卓蘭'.

Table with 5 main columns: 山溪, 中港溪, 北港溪, 朴子溪, 八掌溪. Each column contains sub-columns for 日最多雨量, 雨量合計, 日, 日最多雨量, 雨量合計, 日, 日最多雨量, 雨量合計, 日, 日最多雨量, 雨量合計, 日, 日最多雨量, 雨量合計. Includes data for years 1915-1925 and a summary row for '關西'.

Table with 5 main columns: 邊溪, 知本溪, 呂家溪, 沙撈越溪, 打那叭溪. Each column contains sub-columns for 日最多雨量, 雨量合計, 日, 日最多雨量, 雨量合計, 日, 日最多雨量, 雨量合計, 日, 日最多雨量, 雨量合計, 日, 日最多雨量, 雨量合計. Includes data for years 1915-1925 and a summary row for 'クワルス'.

雨量合計ヲ掲ゲタルモノナリ但シ内務局主管観測所設置ナキモノハ他ノ観測所観測ニヨル

4. 河 川 工

河 川 名	位 置	費			
		河 川 費	治水事業費	東部地方開發事業費	災 害 費
河川法施行河川					
宜 閣 濁 水 溪	臺 北 州	58,605.08	57,265.48	—	147,999.69
淡 水 河	臺北州、新竹州	60,481.25	—	—	19,967.62
頭 前 溪	新 竹 州	—	580,923.35	—	13,791.59
後 龍 溪	同	—	—	—	—
大 安 溪	新竹州、臺中州	13,000.62	—	—	8,690.60
大 甲 溪	臺 中 州	28,694.47	—	—	—
大 烏 溪	同	—	109,257.65	—	—
濁 水 溪	臺中州、臺南州	181,752.15	—	—	64,481.66
北 港 溪	臺 南 州	—	436,800.29	—	16,673.76
朴 子 溪	同	—	—	—	23,928.33
八 掌 溪	同	—	422,035.20	—	7,998.63
急 水 溪	同	—	—	—	23,737.42
曾 文 溪	同	17,592.49	87,696.33	—	23,495.56
二 屏 行 溪	臺南州、高雄州	—	—	—	—
下 淡 水 溪	高 雄 州	3,251.71	173,308.60	—	417,635.05
林 邊 溪	同	—	521,810.97	—	20,000.00
卑 南 大 溪	臺 東 廳	8,890.84	—	121,014.97	48,145.32
秀 姑 巒 溪	花 蓮 港 廳	3,455.60	—	58,996.80	24,607.64
花 蓮 溪	同	—	—	52,540.71	24,933.28
計 (19)		375,724.21	2,389,098.87	232,552.48	886,086.15
河川法準用河川					
圳 頭 溪	臺 北 州	—	—	—	—
武 老 坑 溪	同	—	—	—	—
得 子 口 溪	同	—	—	—	—
福 德 坑 溪	同	—	—	—	—
鳳 山 溪	新 竹 州	—	—	—	—
中 港 溪	同	—	—	—	—
大 甲 溪 上 流	臺 中 州	—	—	—	—
大 里 溪	同	—	—	—	6,000.00
鹽 水 溪	臺 南 州	—	—	—	—
曾 文 溪 上 流	同	—	—	—	—
北 港 溪 上 流	同	—	—	—	9,000.00
八 掌 溪 上 流	同	—	—	—	—
阿 公 店 溪	高 雄 州	—	195,417.78	—	25,200.00
東 港 溪	同	—	—	—	4,800.00
刺 桐 脚 溪	同	—	—	—	10,000.00
太 巴 六 九 溪	臺 東 廳	—	—	—	—
沙 婆 崙 溪	花 蓮 港 廳	—	—	—	—
計 (17)		—	195,417.78	—	55,000.00
合 計 (36)		375,724.21	2,584,516.65	232,552.48	941,086.15

備考 本表、昭和13年度全島河川工事費ノ決算額ヲ示ス

費 (其一 河川別)

昭和15年度

庫 河川工事費補助	計	地 方 費		合 計
		地方税州税 及總地方費	市街庄費其他	
—	263,870.25	—	—	263,870.25
—	80,448.87	—	—	80,448.87
—	594,714.94	468.00	—	595,182.94
—	—	330.10	—	330.10
—	21,691.22	7,700.00	—	29,391.22
—	28,694.47	—	—	28,694.47
—	109,257.65	—	—	109,257.65
—	246,233.81	5,300.00	—	251,533.81
—	453,474.05	15,000.00	—	468,474.05
—	23,928.33	—	—	23,928.33
—	430,034.83	3,600.00	—	433,634.83
—	23,737.42	16,000.00	—	39,737.42
—	128,784.33	—	—	128,784.33
—	594,195.36	5,512.31	—	599,707.67
—	541,810.97	3,244.02	—	545,054.99
—	178,051.13	—	—	178,051.13
—	87,060.04	—	—	87,060.04
—	77,473.99	650.00	—	78,123.99
—	3,883,461.71	57,804.43	—	3,941,266.14
—	—	15,100.00	—	15,100.00
—	—	4,535.00	—	4,535.00
—	—	15,420.00	—	15,420.00
—	—	1,648.00	—	1,648.00
28,800.00	28,800.00	700.00	—	29,500.00
12,000.00	12,000.00	7,900.00	—	19,900.00
—	—	12,918.74	—	12,918.74
79,300.00	79,300.00	—	—	79,300.00
—	—	39,816.67	—	45,816.67
—	—	3,500.00	—	3,500.00
—	9,000.00	5,995.82	—	14,995.82
—	223,617.78	13,384.65	—	234,002.43
24,600.00	29,400.00	3,163.36	—	32,563.36
—	10,000.00	14,860.91	—	24,860.91
31,500.00	31,500.00	—	—	31,500.00
—	—	8,594.65	—	8,594.65
176,200.00	426,617.78	147,537.80	—	574,155.58
176,200.00	4,310,079.49	205,342.23	—	4,515,421.72

5. 河川工

年 度	開				
	特別事業費	事業費	河川費	治水事業費	東部地方 開墾事業費
	円	円	円	円	円
昭和 16 年度			375,724.21	2,584,516.65	232,552.48
同 14 年度			328,941.98	2,462,179.41	172,581.77
同 13 年度			362,018.11	2,044,832.38	272,098.74
同 12 年度			590,882.66	2,943,324.86	136,210.09
同 11 年度			499,082.48	3,047,622.21	
同 10 年度			307,006.84	3,118,932.52	
同 9 年度			233,349.26	2,875,541.39	
同 8 年度			283,741.53	3,207,723.50	
同 7 年度			569,904.26	2,727,685.25	
同 6 年度			241,742.87	1,573,515.03	
同 5 年度			320,815.34	1,245,460.76	
同 4 年度			176,003.84	1,490,101.50	
同 3 年度			332,892.53	917,286.29	
同 2 年度			288,233.28	768,833.45	
同 1 年度			212,194.74		
大正 14 年度		4,519.32	135,400.57		
同 18 年度			351,280.70		
同 12 年度			155,097.97		
同 11 年度			1,054,437.85		
同 10 年度		23,158.77	1,732,826.06		
同 9 年度			1,532,431.00		
同 8 年度		80,813.20	1,431,466.36		
同 7 年度			926,600.00		
同 6 年度			651,403.99		
同 5 年度		16,106.54			
同 4 年度	88,100.00	277,075.31			
同 3 年度			248,852.44		
同 2 年度	60,154.13		262,413.76		
同 1 年度	307,261.98				
明治 44 年度	355,849.07				
同 43 年度					
同 42 年度	59,854.20				
同 41 年度		2,100.00			
同 40 年度					
同 39 年度					
同 38 年度					
同 37 年度					
同 36 年度					
同 31 年度		30,000.00			
總 計	871,219.38	433,773.14	13,714,744.63	31,008,555.20	813,443.08

備考 1. 本表ハ明治三十一年度以降全島河川工事費ノ決算額ヲ示ス

專 費 (其二年度別)

自明治31年度
至昭和15年度

庫			地 方 費			合 計
災害費	河川工事補助	計	地方税、州費 及應申方費	市街庄費 其他	計	
円	円	円	円	円	円	円
941,086.15	176,200.00	4,310,099.49	205,342.23		205,342.23	4,515,421.72
414,876.48	176,200.00	3,554,779.64	149,284.37		149,284.37	3,704,064.01
307,772.35	186,200.00	3,172,921.58	137,300.06		137,300.06	3,310,221.64
178,258.86	185,062.92	4,033,739.39	188,605.18		188,605.18	4,222,344.57
116,954.38	186,200.00	3,849,859.07	143,341.78		143,341.78	3,993,200.85
640,443.80	124,299.00	4,190,682.16	179,227.68		179,227.68	4,369,909.84
314,600.26	124,299.00	3,547,789.91	155,688.46		155,688.46	3,703,478.37
174,926.40	124,299.00	3,790,690.43	64,443.79		64,443.79	3,855,134.22
281,518.31	124,299.00	3,703,406.82	167,849.05		167,849.05	3,871,255.87
299,638.17		2,114,896.07	154,670.47		154,670.47	2,269,566.54
561,483.79		2,128,559.89	161,347.18		161,347.18	2,289,907.07
617,899.49		2,284,004.83	63,064.14		63,064.14	2,347,068.97
296,692.93		1,546,871.75	177,122.81		177,122.81	1,723,994.56
122,419.25		1,179,485.98	81,583.09		81,583.09	1,261,069.07
147,773.72		359,968.46	146,907.90		146,907.90	506,876.36
223,746.02		363,665.91	93,229.40		93,229.40	455,895.21
244,628.08		595,908.78	104,067.16		104,067.16	699,975.94
		155,097.97	3,494.35	1,426.33	4,920.68	160,018.65
188,359.06		1,242,796.91	22,565.19		22,565.19	1,265,362.10
60,213.74		1,816,198.57	52,727.84		52,727.84	1,868,926.41
265,632.81		1,898,063.81	19,055.46		19,055.46	1,917,119.27
109,097.18		1,621,376.74	29,965.94		29,965.94	1,651,342.68
438,041.04		1,364,641.04	17,099.03		17,099.03	1,381,740.07
335,693.96		997,097.95	18,741.45		18,741.45	1,015,839.40
103,620.95		119,727.49	27,350.00		27,350.00	147,077.49
46,402.00		411,577.31	49,312.00		49,312.00	460,889.31
283,185.17		482,037.61				482,037.61
552,288.32		874,856.21				874,856.21
1,541,885.09		1,849,147.07	20,000.00	7,800.00	27,800.00	1,876,947.07
161,391.78		517,240.85				517,240.85
30,434.00		30,434.00		13,300.00	13,300.00	43,734.00
120,000.00		179,854.20				179,854.20
		2,100.00	2,500.00		2,500.00	4,600.00
			5,000.00		5,000.00	5,000.00
			1,824.30		1,824.30	1,824.30
4,394.55		4,394.55	450.00	40,000.00	40,450.00	44,844.55
6,275.00		6,275.00	8,122.00		8,122.00	14,397.00
13,957.86		13,957.86	520.00		520.00	14,477.86
186,542.68		216,542.68				216,542.68
10,281,933.63	1,407,058.92	58,530,727.98	2,651,802.91	62,526.33	2,714,328.64	61,245,056.62



6. 河川法施行

年 度	宜蘭濁水溪	淡水河	頭前溪	後龍溪
	円	円	円	円
昭和 15 年度	263,870.25	80,448.97	595,182.94	330.10
同 14 年度	69,719.82	54,927.84	607,336.20	1,089.10
同 13 年度	122,788.13	34,465.03	484,908.33	3,990.20
同 12 年度	112,899.82	23,926.21	387,829.65	33,894.28
同 11 年度	373,174.76	46,770.19	190,859.97	946.61
同 10 年度	725,441.31	398.03	10,080.77	13,107.13
同 9 年度	667,818.90	14,706.98	4,574.48	1,010.51
同 8 年度	797,662.24	68,385.30	60,241.33	18,867.20
同 7 年度	579,820.91	229,133.64	53,149.77	14,397.09
同 6 年度	517,675.66	18,361.99	6,818.90	13,459.84
同 5 年度	467,827.62	840.00	8,020.27	40,632.23
同 4 年度	322,678.58	866.00	5,336.72	13,693.98
同 3 年度	24,687.94	29,633.00	70,035.04	—
同 2 年度	21,399.58	73,601.60	65,668.06	11,081.95
同 1 年度	49,008.64	18,765.67	12.18	58,082.51
大正 14 年度	61,444.02	4,519.32	20,251.48	2,334.56
同 13 年度	34,719.07	192,451.30	34,103.96	15,323.06
同 12 年度	—	—	—	—
同 11 年度	—	—	5,856.08	—
同 10 年度	439.50	35,258.77	22,275.15	49,454.55
同 9 年度	379.50	10,847.13	123,202.40	72,738.90
同 8 年度	27,550.00	10,294.17	88,045.15	2,440.00
同 7 年度	39,555.00	113,984.03	—	69,430.00
同 6 年度	167,077.18	499.01	—	35,948.57
同 5 年度	—	—	—	—
同 4 年度	—	115,908.24	—	—
同 3 年度	—	248,852.44	—	—
同 2 年度	—	262,413.76	—	34,392.47
同 1 年度	1,568.00	66,249.69	—	221,326.00
明治 44 年度	—	—	—	20,000.00
同 43 年度	—	—	—	13,300.00
同 42 年度	—	—	—	120,000.00
同 41 年度	—	—	—	—
同 40 年度	—	—	—	—
同 39 年度	—	—	—	—
同 38 年度	—	—	—	—
同 37 年度	—	—	—	—
同 36 年度	9,739.02	—	—	520.00
同 31 年度	—	186,542.68	—	—
總 計	5,458,942.45	1,943,060.89	2,844,785.83	881,790.84

備考 1. 本表ハ河川法施行河川ニ對スル工事費決算額ニシテ廳地方費ヲ含ム
 2. 北港溪、朴子溪、八掌溪、急水溪、二層行溪、林邊溪ハ昭和12年4月1日ヨリ河川法施行セラレタリ、茲ニ昭和
 3. 明治30年度以前ノ分ハ調査不詳

河川工事費

自明治31年度
至昭和16年度

大安溪	大甲溪	烏 溪	濁水溪	北港溪	朴子溪
円	円	円	円	円	円
29,391.22	28,694.47	109,257.65	251,533.81	468,474.05	23,928.33
42,532.21	58,863.89	342,784.16	162,397.73	195,903.71	31,947.48
130,586.22	14,660.45	566,619.60	159,721.82	14,984.54	—
148,718.75	119,017.97	603,711.87	62,489.03	77,333.27	65,386.46
17,191.05	91,427.47	743,548.27	93,536.56	44,162.73	—
45,541.05	114,632.58	823,213.98	74,015.75	90.00	13,831.95
101,249.87	5,376.00	840,943.74	6,757.43	42,790.38	53,489.41
26,943.45	76,716.13	815,835.79	58,961.34	15,917.69	42,345.21
97,206.46	30,289.18	653,953.50	168,035.06	101,656.52	34,602.30
96,954.34	115,174.54	201,730.85	185,591.64	—	12,838.13
225,567.00	65,878.98	42,102.87	211,237.26	41,294.34	—
111,816.35	71,576.61	52,917.03	228,766.59	—	—
120,117.22	—	25,489.64	233,937.74	—	—
91,722.61	—	—	54,048.78	—	—
119,477.70	—	28,376.16	90,218.99	—	—
68,734.22	—	15,699.98	117,503.03	—	—
—	—	79,877.66	83,789.14	—	—
248.08	—	8,197.14	130,747.34	—	—
756,684.39	—	—	200,183.33	—	—
855,363.87	121,070.67	—	603,990.34	4,780.19	—
499,948.64	268,162.86	4,900.00	669,407.18	31,469.50	—
—	—	—	1,289,842.36	14,300.00	—
—	—	—	908,340.04	—	—
—	—	9,314.04	677,109.73	1,446.30	—
—	—	—	49,046.45	—	—
—	—	6,300.00	174,090.47	9,840.00	—
—	—	—	176,798.82	—	—
—	—	33,412.29	283,224.65	6,850.00	—
339,490.32	—	7,800.00	806,790.43	18,800.00	—
—	—	—	—	—	—
—	—	4,394.55	—	—	—
—	—	—	—	—	6,275.00
—	—	—	—	—	2,000.00
—	—	—	30,000.00	—	—
3,925,485.02	1,181,541.80	6,020,381.77	8,242,112.84	1,090,093.22	286,644.27

12年度ヨリ工事費ヲ登録ス



6. 川河法施行

年 度	八掌溪	急水溪	曾文溪	二層行溪
	円	円	円	円
昭和 15 年度	433,634.83	39,737.42	128,784.38	—
同 14 年度	253,574.12	81,994.88	139,910.02	—
同 13 年度	17,473.91	35,985.52	231,206.41	—
同 12 年度	—	—	467,267.32	—
同 11 年度	1,900.00	47,154.51	506,344.62	—
同 10 年度	63,131.99	52,349.70	586,256.73	—
同 9 年度	38,615.33	18,921.81	786,081.48	—
同 8 年度	—	6,536.68	831,505.05	22,729.39
同 7 年度	25,894.34	31,761.72	658,058.76	33,529.18
同 6 年度	—	12,824.54	170,467.21	—
同 5 年度	67,790.07	—	166,820.48	—
同 4 年度	66,120.53	—	157,292.24	—
同 3 年度	51,248.11	—	73,535.68	—
同 2 年度	—	—	6,335.45	8,575.60
同 1 年度	—	—	36,791.82	—
大正 14 年度	—	—	54,868.35	—
同 13 年度	—	—	—	—
同 12 年度	—	—	—	—
同 11 年度	—	—	—	—
同 10 年度	—	—	—	—
同 9 年度	—	—	—	—
同 8 年度	—	—	—	—
同 7 年度	—	—	—	—
同 6 年度	—	—	—	—
同 5 年度	—	—	—	—
同 4 年度	—	—	—	—
同 3 年度	—	—	—	—
同 2 年度	—	—	—	—
同 1 年度	—	5,584.00	—	—
明治 44 年度	—	—	—	—
同 43 年度	—	—	—	—
同 42 年度	—	—	—	—
同 41 年度	—	—	—	—
同 40 年度	—	—	—	—
同 39 年度	—	—	—	—
同 38 年度	—	—	—	—
同 37 年度	—	—	—	—
同 36 年度	—	—	1,000.00	—
同 31 年度	—	—	—	—
總 計	1,019,383.23	333,850.78	5,002,526.00	64,834.17

河川工事費.....終

自明治31年度
至昭和15年度

下淡水溪	林邊溪	卑南大溪	秀姑巒溪	花蓮溪	計
円	円	円	円	円	円
599,707.67	545,054.99	178,051.13	87,060.04	78,123.99	3,941,266.14
423,126.74	510,708.14	119,151.28	40,027.55	83,727.74	3,219,722.61
369,572.22	476,398.98	165,750.80	—	108,316.56	2,938,425.72
1,582,633.63	32,348.06	151,886.29	6,476.32	41,462.50	3,917,281.43
1,390,587.26	—	176,989.60	—	29,181.87	3,753,775.87
1,427,044.23	69,685.09	89,267.56	700.00	17,576.63	4,126,364.48
893,738.26	43,942.53	21,000.00	—	5,400.00	3,546,417.11
852,949.98	7,620.82	25,958.62	—	—	3,729,177.22
1,026,298.20	33,989.37	—	4,486.56	822.44	3,777,085.00
758,728.76	2,513.00	2,771.35	26,754.28	—	2,142,665.03
894,530.75	41,166.92	2,698.27	—	2,090.70	2,278,497.76
1,284,334.51	10,708.00	8,063.04	—	6,787.80	2,340,954.98
967,304.54	51,783.94	17,600.83	9,142.19	39,480.90	1,713,996.77
785,051.85	17,529.78	16,494.64	15,310.34	58,960.27	1,226,780.51
23,393.90	26,848.75	639.29	4,323.96	—	455,939.57
37,690.67	52,861.35	7,437.57	—	2,783.96	446,128.51
7,026.71	41,957.85	—	148,926.74	—	638,185.49
17,467.68	2,000.41	1,358.00	—	—	160,018.65
50,198.36	132,200.94	95,381.81	14,425.99	8,139.20	1,263,070.10
74,061.36	22,000.03	80,231.99	—	—	1,868,926.42
180,517.32	30,072.00	—	—	—	1,891,645.43
196,701.00	14,050.00	—	—	—	1,643,222.68
190,550.00	26,500.00	—	—	—	1,348,359.07
29,554.97	32,798.12	—	—	62,091.48	1,015,839.40
13,541.04	46,540.00	—	—	—	109,127.49
49,588.60	17,062.00	—	—	88,100.00	460,889.31
36,636.35	19,750.00	—	—	—	482,037.61
180,101.04	36,150.00	—	—	—	836,544.21
335,261.73	50,076.90	—	—	—	1,852,947.07
446,040.85	27,200.00	—	—	—	493,240.85
13,000.00	—	—	16,000.00	—	42,300.00
59,354.20	—	—	—	—	179,854.20
—	—	—	4,600.00	—	4,600.00
—	—	—	—	—	—
40,000.00	—	—	—	—	44,394.55
—	—	—	—	—	6,275.00
—	—	—	—	—	13,259.02
—	—	—	—	—	216,542.68
15,236,794.78	2,421,517.97	1,160,732.07	378,233.97	633,046.04	58,125,757.94

水利

公共埤圳組合及水利組合灌溉排水區域圖

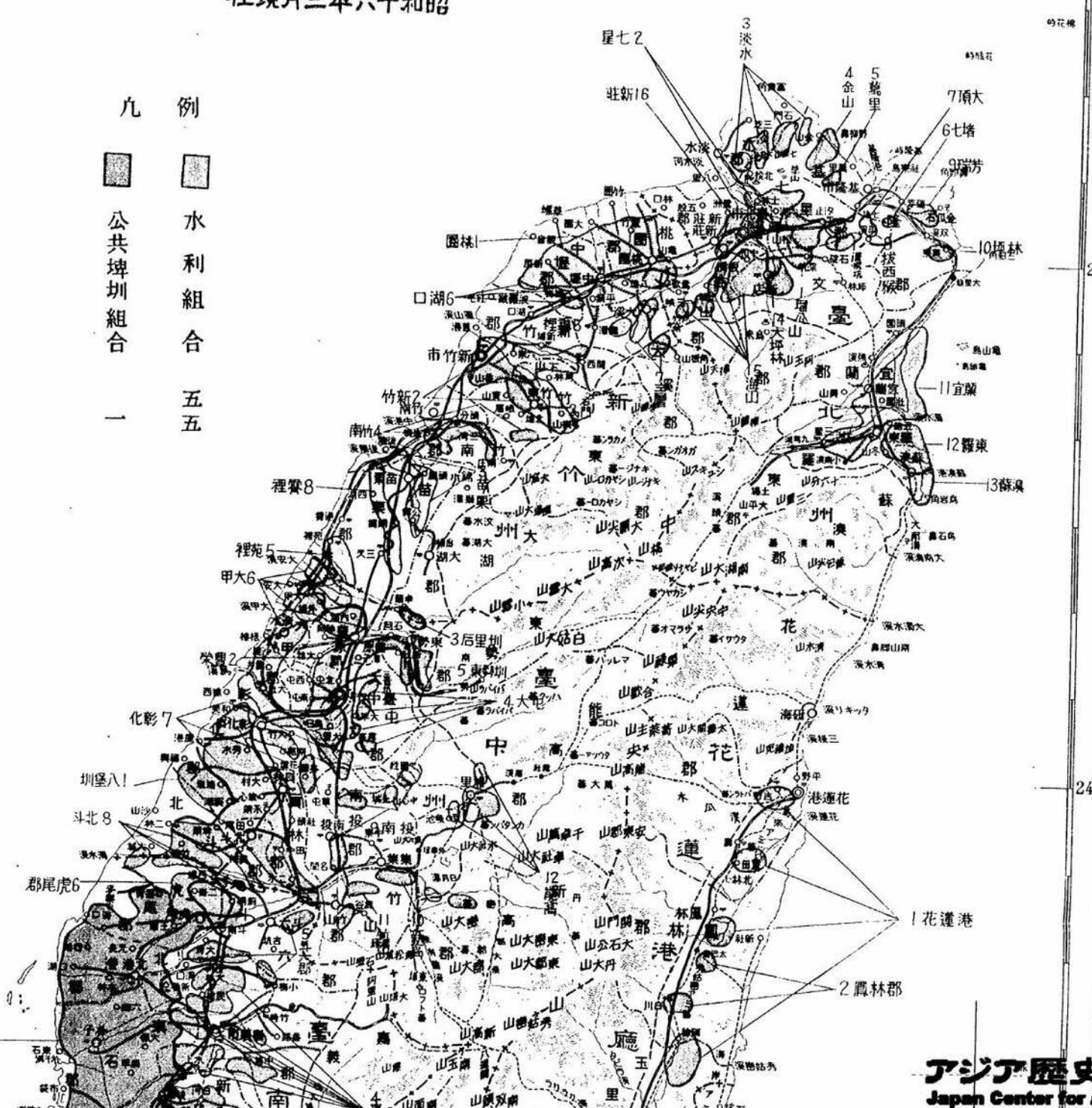
公共埤圳組合及水利組合名

在現月三年六十和昭

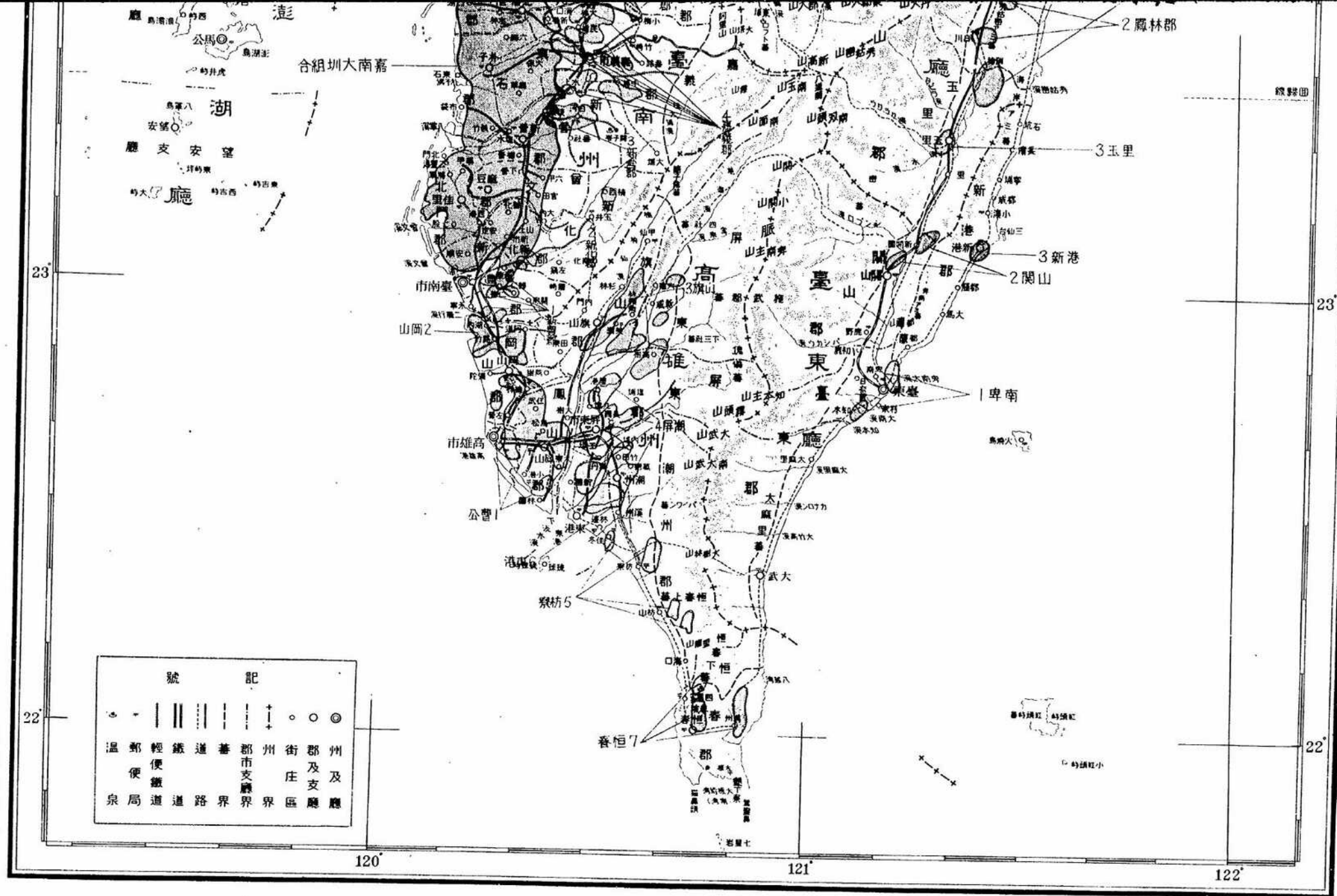
公共埤圳組合及水利組合名

臺北州			臺中州		
1	瑠七	公星	1	八堡	圳
2	淡金	水山	2	豐后	榮
3	萬七	山里	3	里	圳
4	頂拔	堵大	4	東勢	屯
5	瑞坪	猴大	5	彰北	甲
6	宜羅	芳林	6	南新	化
7	蘇大	蘭東	7	竹能	斗
8	海新	澳林	8	嘉南	投
9		山莊	9	南大	高
10			10	新	山
11			11	豐	高
12			12	化	高
13				營	
14				斗	
15				六	
16				尾	
新竹州			臺南州		
1	桃新	園竹	1	新	郡
2	苗竹	栗南	2	新	郡
3	苑湖	裡口	3	營	郡
4			4	斗	郡
5			5	六	郡
6			6	尾	郡
7				虎	
8					
高雄州			臺東廳		
1	曹岡	公山	1	卑	南
2	旗屏	山	2	閣	山
3	枋東	潮	3	新	港
4		寮			
5		港			
6		春			
7					
8					
花蓮港廳					
1	花	港			
2	鳳	郡			
3	林	里			
	玉				

九 例
 公共埤圳組合
 水利組合
 一 五



012345678910



記 號	
○	州及廳
○	郡及支廳
○	街庄區
+	州界
+	郡界
+	市支廳界
+	善界
	道
	鐵道
	輕便鐵道
	郵局
	溫泉

裏面白紙

臺灣總督府

1. 土地面積・耕地面積・埤圳灌溉排水面積

昭和15年度末

州 廳・年度	土地面積			耕地面積			埤圳灌溉排水面積	耕地面積 ニ對スル 割合
	總面積	平地面積	蕃地面積	田	畑	計		
北 州	473,673	296,408	177,265	59,049	37,514	96,563	45,159	0.465
新 州	471,176	282,616	188,559	89,727	63,288	153,015	91,840	0.599
中 州	761,193	370,852	390,341	110,486	66,912	177,398	124,055	0.699
南 州	558,961	514,850	44,112	195,161	80,928	276,089	184,151	0.666
高 州	589,933	295,155	294,778	72,846	58,448	131,294	79,588	0.606
東 廳	362,428	131,216	231,212	7,665	10,250	17,915	7,741	0.432
蓮 港 廳	477,213	137,748	339,465	11,112	16,524	27,636	14,020	0.501
彭 湖 廳	13,080	13,080	—	—	7,232	7,232	—	—
昭 和 15 年 度	3,707,657	2,041,925	1,665,732	546,046	341,096	887,142	546,554	0.616
同 14 年 度	3,707,657	2,041,925	1,665,732	543,551	339,674	883,225	540,340	0.609
同 13 年 度	3,707,657	2,041,925	1,665,732	543,169	341,242	884,409	543,673	0.615
同 12 年 度	3,707,657	2,041,925	1,665,732	544,437	338,820	883,257	526,712	0.596
同 11 年 度	3,707,657	2,041,925	1,665,732	533,829	338,429	872,258	500,673	0.573
同 10 年 度	3,707,657	2,041,925	1,665,732	493,534	363,240	856,774	480,369	0.561
同 9 年 度	3,707,657	2,041,925	1,665,732	462,915	388,419	851,334	475,548	0.559
同 8 年 度	3,707,657	1,977,914	1,729,743	450,484	394,995	845,479	471,642	0.558
同 7 年 度	3,707,657	1,977,914	1,729,743	439,466	460,265	839,731	453,713	0.553
同 6 年 度	3,707,657	1,977,898	1,729,743	411,075	424,332	835,407	463,595	0.555
同 5 年 度	3,707,657	1,977,898	1,729,759	408,972	428,330	837,302	455,169	0.543
同 4 年 度	3,707,657	1,977,898	1,729,759	409,031	423,980	833,011	451,976	0.545
同 3 年 度	3,707,657	1,977,898	1,729,759	403,862	425,492	829,354	400,316	0.482
同 2 年 度	3,707,657	1,977,898	1,729,759	399,151	422,322	821,473	390,767	0.474
同 1 年 度	3,707,657	1,977,898	1,729,759	393,944	420,602	814,546	382,084	0.469
大 正 14 年 度	3,707,657	1,977,898	1,729,759	385,216	414,301	799,517	361,340	0.452
同 13 年 度	3,707,657	1,977,898	1,729,759	380,075	405,351	785,426	343,396	0.437
同 12 年 度	3,707,657	1,977,898	—	376,767	398,633	775,400	337,528	0.435
同 11 年 度	3,707,657	1,977,898	—	376,322	397,495	773,817	324,867	0.420
同 10 年 度	3,707,657	1,977,898	—	375,441	400,711	776,152	320,560	0.413
同 9 年 度	3,707,657	—	—	378,545	394,096	772,641	314,737	0.407
同 8 年 度	3,707,657	—	—	355,803	405,005	760,808	310,764	0.408
同 7 年 度	3,707,657	—	—	352,069	402,895	754,964	285,825	0.380
同 6 年 度	3,707,657	—	—	330,468	412,517	742,985	270,102	0.364
同 5 年 度	3,707,657	—	—	358,668	379,749	738,417	254,460	0.345
同 4 年 度	3,707,657	—	—	353,728	368,417	722,145	249,974	0.346
同 3 年 度	3,707,657	—	—	350,125	364,545	714,670	245,884	0.344
同 2 年 度	3,707,657	—	—	348,030	364,383	712,413	240,191	0.337
同 1 年 度	3,707,657	—	—	346,374	364,908	711,282	241,443	0.339
明 治 44 年 度	3,707,657	—	—	345,315	363,184	708,499	239,797	0.338
同 43 年 度	3,707,657	—	—	342,680	352,326	695,006	233,737	0.336

備考 1. 本表ノ土地面積ハ總督府統計書ニ據ル数字ヲ甲數ニ換算シタルモノナリ尙平地トハ蕃地ヲ除外セル地域ヲ謂フ、蕃地面積ハ地方課調査ニ據リ大正12年度以降調査資料無ク實數不詳ナリ尙平地面積ヲ同ジ
2. 耕地面積ハ殖産局調査ニ據ル

2. 埤圳灌溉排水面積

昭和15年度末

Table with columns: 州廳・年度, 公共埤圳組合 (數, 面積), 水利組合 (數, 面積), 認定外埤圳 (數, 面積), 合計 (面積). Rows include 嘉新南高花, 昭和15年度, 同14年度, 同13年度, 同12年度, 同11年度, 同10年度, 同9年度, 同8年度, 同7年度, 同6年度, 同5年度, 同4年度, 同3年度, 同2年度, 同1年度, 大正14年度, 同13年度, 同12年度, 同11年度, 同10年度, 同9年度, 同8年度, 同7年度, 同6年度, 同5年度, 同4年度, 同3年度, 同2年度, 同1年度, 明治44年度, 同43年度.

備考 1. 官設埤圳ハ大正十年度ニ於テ公共埤圳ニ認定サレ公共埤圳組合ノ經營ニ移シ更ニ大正十一年度ニ於テ水利組合ニ組織變更セリ 2. 公共埤圳組合中嘉南大圳組合ハ大正九年度ニ、興泉圳組合ハ大正十四年度ニ、桃園大圳ハ大正八年度ニ設立セラレタルモ昭和五年度ニ於テ水利組合ニ組織變更セルモノナリ、(嘉南大圳ヲ除ク)從ツテ大正八年度ヨリ同十三年度ニ至ル數字中ニハ組合以外ノ公共埤圳ヲ含ミ大正七年度以前ノ數字ハ組合以外ノ公共埤圳トス 3. 認定外埤圳ハ臺灣公共埤圳規則ニヨリ認定ヲ受ケズ又水利組合ノ經營ニモ屬セザルモノナリ

3. 公共埤圳組合灌溉排水面積

昭和15年度末

Table with columns: 州廳・年度, 組合名及組合數, 灌溉面積 (兩期作田, 單期作田, 畑, 輪作地), 排水面積 (田, 畑), 合計. Rows include 嘉南大圳組合, 昭和15年度, 同14年度, 同13年度, 同12年度, 同11年度, 同10年度, 同9年度, 同8年度, 同7年度, 同6年度, 同5年度, 同4年度, 同3年度.

4. 水利組合灌溉排水面積

昭和15年度末

Table with columns: 州廳・年度, 組合數, 灌溉面積 (兩期作田, 單期作田, 畑, 輪作地), 排水面積 (田, 畑), 合計. Rows include 嘉新南高花, 昭和15年度, 同14年度, 同13年度, 同12年度, 同11年度, 同10年度, 同9年度, 同8年度, 同7年度, 同6年度, 同5年度, 同4年度, 同3年度.

備考 ×印ハ排水面積ニシテ他ノ經營主體ヨリ灌溉ヲ受ケルモノナリ

5. 認定外埤圳灌溉排水面積……續 昭和15年度

州 廳・年 度	埤圳數	灌 溉 面 積				排 水 面 積		合 計
		兩期作田	單期作田	畑	輪作地	田	畑	
臺 北 州	三十甲以上	24	1,107	27	—	—	—	1,134
	三十甲未滿	395	2,010	58	—	—	—	2,068
	計	419	3,117	85	—	—	—	3,202
新 竹 州	三十甲以上	—	—	—	—	—	—	—
	三十甲未滿	—	—	—	—	—	—	—
	計	—	—	—	—	—	—	—
臺 中 州	三十甲以上	18	394	28	723	—	7,842	8,987
	三十甲未滿	2	24	13	5	—	—	42
	計	20	418	41	728	—	7,842	9,029
臺 南 州	三十甲以上	21	448	533	742	97	15	1,835
	三十甲未滿	31	94	150	22	—	—	266
	計	52	542	683	764	97	15	2,101
高 雄 州	三十甲以上	3	—	105	4,270	—	—	4,375
	三十甲未滿	—	—	—	—	—	—	—
	計	3	—	105	4,270	—	—	4,375
臺 東 廳	三十甲以上	13	767	114	—	—	—	881
	三十甲未滿	23	196	37	—	—	—	233
	計	36	963	151	—	—	—	1,114
花 蓮 池 廳	三十甲以上	34	1,988	171	1,325	220	926	4,630
	三十甲未滿	117	912	—	140	6	4	1,062
	計	151	2,900	171	1,465	226	930	5,692

5. 認定外埤圳灌溉排水面積……終 昭和15年度

州 廳・年 度	埤圳數	灌 溉 面 積				排 水 面 積		合 計	
		兩期作田	單期作田	畑	輪作地	田	畑		
昭和15年度	三十甲以上	114	4,704	978	7,060	317	8,783	21,842	
	三十甲未滿	568	3,236	258	167	6	4	3,671	
	計	682	7,940	1,236	7,227	323	8,787	25,513	
同 14年度	三十甲以上	341	16,169	2,891	11,315	82	350	12,496	43,303
	三十甲未滿	10,656	35,588	4,504	3,977	31	18	4	44,122
	計	10,997	51,757	7,395	15,292	113	368	12,500	87,425
同 13年度	三十甲以上	517	26,189	6,654	14,143	2,130	1,077	12,626	62,829
	三十甲未滿	12,587	43,163	7,266	4,186	384	24	8	55,081
	計	13,104	69,352	13,930	18,329	2,514	1,101	12,632	117,862
同 12年度	三十甲以上	614	35,384	8,137	11,785	3,755	2,432	17,613	79,106
	三十甲未滿	12,940	43,138	4,564	503	360	1,906	2,252	4,598
	計	13,554	78,522	12,701	12,288	3,789	2,459	17,621	127,380
同 11年度	三十甲以上	574	34,523	8,180	12,490	3,378	2,788	15,448	77,268
	三十甲未滿	6,720	29,917	3,104	370	360	1,906	2,252	4,599
	計	7,294	64,440	11,284	12,780	3,866	2,833	15,456	110,672
同 10年度	三十甲以上	542	30,348	7,742	11,046	3,827	2,571	10,608	66,142
	三十甲未滿	6,473	27,104	3,443	270	360	5,673	4,251	9,570
	計	7,015	57,452	11,185	11,316	3,854	2,638	10,622	97,067
同 9年度	三十甲以上	524	33,702	8,746	11,262	3,780	1,894	12,164	66,548
	三十甲未滿	6,323	26,263	3,190	277	35	45	19	29,820
	計	6,847	54,965	11,936	11,539	3,815	1,939	12,183	96,377
同 8年度	三十甲以上	525	29,090	7,893	10,708	4,228	1,831	11,350	65,100
	三十甲未滿	6,142	25,672	3,447	143	360	5,679	3,551	9,570
	計	6,667	54,762	11,340	10,581	4,264	1,898	11,358	94,473

備考 ×印ハ排水面積ニシテ他ノ經營主體ヨリ灌溉ヲ受ケルモノナリ

6. 水利組合別灌漑排水面積………続

昭和15年度末

組合名	灌漑面積				排水面積		合計	摘要
	兩期作田	單期作田	畑	輪作地	田	畑		
臺北州	通公	2,560					2,560	前年度ニ比シ 46 甲歩ノ減
	七星	2,996					2,996	シ
	基隆	934	397				1,331	シ
	宜蘭	10,249			34		10,283	825 甲歩ノ増
	羅東	9,506	268				9,774	316 甲歩ノ増
	蘇澳	1,027					1,027	274 甲歩ノ増
	大坪林	478		43			521	38 甲歩ノ増
	海山	4,062				199	4,062 199	8 甲歩ノ増
	新莊	3,559		13			3,572	11 甲歩ノ減
	淡水	5,831					5,831	1,590 甲歩ノ増
計 (10)	41,202	665	56	34	199	41,957 199		
新竹州	新竹	15,337					15,337	前年度ニ比シ 5,344 甲歩ノ増
	湖口	10,332		366			10,698	
	桃園	27,919		366			28,285	5,335 甲歩ノ増
	崙裡	10,391					10,391	7,846 甲歩ノ増
	大溪	1,271					1,271	
	竹南	8,418					8,418	5,045 甲歩ノ増
	苗栗	10,797					10,797	4,338 甲歩ノ増
	苑裡	6,643					6,643	3,012 甲歩ノ増
計 (8)	91,108		732			91,840		
臺中州	八堡圳	19,969		6,011			25,980	前年度ニ比シ 211 甲歩ノ減
	豐榮	18,165					18,165	35 甲歩ノ増
	后里圳	4,257					4,257	42 甲歩ノ増
	大屯	3,660	196	2,143			5,999	198 甲歩ノ増
	東勢	1,671	227				1,898	30 甲歩ノ減
	大甲	10,013		1,794			11,807	51 甲歩ノ減
	彰化	11,027					11,027	46 甲歩ノ増
	北斗	17,285					17,285	18 甲歩ノ減
	南投	6,855	449	107	517		7,928	22 甲歩ノ増
	新高	1,689	663				2,352	27 甲歩ノ増
	竹山	1,848	287	1,259	197		3,591	82 甲歩ノ減
	龍高	3,684	1,053				4,737	70 甲歩ノ増
計 (12)	100,123	2,875	11,314	714		115,026		

6. 水利組合別灌漑排水面積………終

昭和15年度末

組合名	灌漑面積				排水面積		合計	摘要	
	兩期作田	單期作田	畑	輪作地	田	畑			
臺南州	新豐郡	1,136	1,032	268			2,436	前年度ニ比シ 402 甲歩ノ増	
	新化郡	540	486				1,026	246 甲歩ノ増	
	新營郡	1,259	1,724	1,050			4,073	188 甲歩ノ増	
	嘉義郡	5,135	11,409			1,119	123	17,786	1,565 甲歩ノ増
	斗六郡	3,993	4,140		477			8,610	1,812 甲歩ノ増
	虎尾郡	7,265	557		193		161	8,177	896 甲歩ノ増
	計 (6)	19,329	19,388	1,318	670	1,119	284	42,108	
高雄州	岡山	2,194	1,950	762			4,906	前年度ニ比シ 232 甲歩ノ増	
	屏東	14,240	5,643	3,323	2,631		2,125	27,962	348 甲歩ノ増
	曹公	6,039	7,886	5,585				19,510	5,196 甲歩ノ増
	枋寮	868	702	538	540			2,648	388 甲歩ノ増
	東港	6,569	843	2,117				9,529	9 甲歩ノ増
	恒春	1,157	1,555					2,712	1,274 甲歩ノ増
	旗山	5,806	409	1,438			293	7,946	1,221 甲歩ノ増
計 (7)	36,873	18,988	13,763	3,171		2,418	75,213		
臺東廳	卑南	1,470	11	941			2,422	前年度ニ比シ 471 甲歩ノ増	
	關山	1,006	3	45			1,054	662 甲歩ノ増	
	新港	3,151					3,151	1,747 甲歩ノ増	
計 (3)	5,627	14	986				6,627		
花蓮港廳	豐川	828					828		
	山浦	789		72		198	1,060		
	吉野	1,012		123				1,135	
	豐田	387		491				878	
	鳳林	1,603	513	178				2,294	
	玉里	1,944		189				2,133	
計 (6)	6,563	513	1,053		198	1	8,328		

備考 ×印ハ排水面積ニシテ他ノ經營主體ヨリ灌漑ヲ受ケルモノナリ

7. 臺北州認定外埤圳別灌溉排水面積

昭和15年度末

埤圳名	都市街庄	灌溉面積				排水面積		合計	備考
		兩期作田	單期作田	畑	輪作地	田	畑		
八份圳	淡水郡八里庄	133						133	
許厝圳	同	35						35	
樹林頭圳	同	33						33	
蔡厝湖圳	基隆郡金山庄	7	27					34	
粗坑圳	雙溪庄	33						33	
電公圳	宜蘭郡員山庄	51						51	
枕頭山埤	同	42						42	
鎮平圳	同	32						32	
金益發圳	羅東郡冬山庄	55						55	
車子路一、二圳	文山郡新店庄	50						50	
大茅埔圳	同	33						33	
大粗坑圳	同	30						30	
劉厝埔圳	海山郡三峽庄	74						74	
公館後圳	同	51						51	
八股圳	同	41						41	
麻園圳	同	32						32	
八份城埤	土城庄	50						50	
小南澗溪	新莊郡林口庄	110						110	
水碓大圳	五股庄	37						37	
寶斗厝溪	林口庄	30						30	
小埤仔圳	羅東郡冬山庄	30						30	
東頭圳	七星郡士林街	50						50	
洲子圳	內湖庄	38						38	
第三桃子脚圳	海山郡鶯歌庄	30						30	
計 (24)		1,107	27					1,134	
三十甲未滿ノモノ 計 (395)		2,010	58					2,068	
合計 (419)		3,117	85					3,202	

8. 臺中州認定外埤圳別灌溉排水面積

昭和15年度末

埤圳名	都市街庄	灌溉面積				排水面積		合計	備考
		兩期作田	單期作田	畑	輪作地	田	畑		
水泉圳	大屯郡大里庄	28		10				38	
樹原農場第一、二圳	北斗郡北斗庄	34	17					51	
中圳尾新圳	〃	31						31	
源成農場圳	〃	32	7					39	
大埔圳	〃	31	4					35	
北斗街移民組合	〃	125						125	
呷斗排水路	溪洲庄						170	170	
溪寮排水路	〃						700	700	
溪州三鱗圳	〃			700				700	
二林山寮圳	二林庄						780	780	
萬興排水路	〃						4,500	4,500	
北大排沙灌溉排水路	〃						303	303	
西萬興農場圳	〃						83	83	
外塊排水路	〃						270	270	
中火排水路	〃						230	230	
北溪寶園圳	〃						806	806	
秋津村組合 第一、二、川邊圳	沙山庄	43						43	
香員脚圳	竹山郡竹山庄	70		13				83	
計 (18)		394	28	723			7,842	8,987	
三十甲未滿ノモノ 計 (2)		24	13	5				42	
合計 (20)		418	41	728			7,842	9,029	

9. 臺南州認定外埤圳灌溉排水面積

昭和15年度末

埤 圳 名	郡市街庄	灌 溉 面 積				排 水 面 積		合 計	備 考
		兩期作田	單期作田	畑	輪作地	田	畑		
韓 厝 圳	臺 南 市		30					30	
大 溫 圳	〃		30					30	
竹 窩 厝 圳	〃		36	73				109	
沙 崙 第 一 圳	新 豐 郡 歸 仁 庄			46				46	
沙 崙 第 二 圳	〃			48				48	
沙 崙 第 四 圳	〃			166				166	
馬 稠 埤	〃 關 廟 庄		29	10				39	
樟 角 潭 埤	〃		18	12				30	
三 崙 店 埤	〃 永 康 庄	164						164	
兩 豐 圳	嘉 義 郡 水 上 庄			80				80	
崙 天 排 水	〃					86	15	101	
中 坑 圳	〃 大 林 庄	43	66	49		11		169	
水 合 埤	斗 六 郡 斗 六 街		42					42	
大 北 勢 埤	〃			127				127	
義 和 成 埤	〃	192						192	
新 耕 圳	〃 藺 桐 庄		243					243	
榮 圳	〃	49						49	
炭 脚 圳	〃 古 坑 庄		35	35				70	
新 港 埤	北 港 郡 口 湖 庄			60				60	
中 島 農 場 圳	東 石 郡 太 保 庄			36				36	
埤 麻 脚 圳	〃		4					4	
計 (21)		448	533	742		97	15	1,835	
三十甲未滿ノモノ 計 (31)		94	150	22				266	
合 計 (52)		542	683	764		97	15	2,101	

10. 高雄州認定外埤圳灌溉排水面積

昭和15年度末

埤 圳 名	郡市街庄	灌 溉 面 積				排 水 面 積		合 計	備 考
		兩期作田	單期作田	畑	輪作地	田	畑		
龜 山 圳	旗 山 郡 美 濃 庄			204				204	
二 峰 圳	湖 洲 郡		105	2,484				2,589	
力 力 溪 埤 圳	〃			1,582				1,582	
計 (3)			105	4,270				4,375	

11. 臺東廳認定外埤圳灌溉排水面積

昭和15年度末

埤 圳 名	郡市街庄	灌 溉 面 積				排 水 面 積		合 計	備 考
		兩期作田	單期作田	畑	輪作地	田	畑		
石 山 圳	臺 東 郡 臺 東 街	34	35					69	
上 原 圳	〃	22	37					59	
美 和 圳	〃 卑 南 庄	61						61	
太 麻 里 圳	〃 太 麻 里 庄	61						61	
香 關 圳	〃	97						97	
ピナタライ圳	〃 卑 南 庄	35						35	
太 武 圳	〃 大 武 庄	11	31					42	
日 ノ 出 圳	關 山 郡 關 山 庄	150						150	
バカパン圳	〃 鹿 野 庄	67						67	
第一カナスオイ圳	〃	59						59	
第二カナスオイ圳	〃	80						80	
バカラッ圳	〃	66						66	
大 坡 裏 山 圳	〃 池 上 庄	24	10					34	
計 (13)		767	113					880	
三十甲未滿ノモノ 計 (23)		196	37					233	
合 計 (36)		963	150					1,113	

12. 花蓮港廳認定外埠圳灌溉排水面積

昭和15年度末

埠 別 名	郡市街庄	灌 溉 面 積			排 水 面 積		合 計	備 考
		兩期作田	單期作田	畑	輪作地	田		
木瓜圳	壽 庄	21	—	665	—	—	686	
老溪圳	〃	15	7	212	—	—	234	
壽池	〃	90	—	—	—	—	90	
南蕃人	〃	33	—	—	—	—	33	
壽排	〃	—	—	—	—	200	200	
賀田排	〃	—	—	—	—	312	312	
清水	鳳 林 街	100	—	163	—	—	263	
風林	〃	244	—	—	—	—	244	
林田	〃	325	28	120	—	—	473	
北林	〃	45	—	—	—	—	45	
林田排	〃	—	—	—	—	230	230	
花運	〃	128	—	—	—	—	128	
萬里	〃	80	10	85	—	—	175	
加禮	〃	28	1	3	—	—	32	
非コ	〃	40	10	10	—	—	60	
穗泉	瑞 穗 庄	24	8	—	—	—	32	
大和	〃	32	36	16	—	—	84	
奇宏	〃	32	—	—	—	—	32	
打落	〃	38	8	4	—	—	50	
大和	〃	—	—	—	—	184	184	
瑞總	〃	32	—	—	—	—	32	
無名	〃	40	—	—	—	—	40	
北坑	新 社 庄	45	15	—	—	—	60	
新庄	〃	41	3	—	—	—	44	
無名	〃	36	10	12	—	—	48	
八里	〃	9	16	6	—	—	31	
無名	〃	12	14	4	—	—	30	
第一	富 里 庄	125	—	6	—	—	131	
樹林	〃	109	—	3	—	—	112	
秋林	〃	47	—	6	—	—	53	
九岸	〃	87	—	10	—	—	97	
里行	〃	38	—	—	—	—	38	
石牌	〃	77	—	—	—	—	77	
六發	〃	25	5	—	—	—	30	
計 (34)		1,988	171	1,325	—	220	926	4,630
三十甲未滿ノモノ								
計 (117)		912	—	140	—	6	4	1,062
合 計 (151)		2,900	171	1,465	—	226	930	5,692

13. 公共埠圳組合費賦課率

昭和15年度

組 合・年 度	普通組合費 (-1甲當)			特別組合費 (-1甲當)		
	最 高	最 低	平 均	最 高	最 低	平 均
昭和15年度	—	—	11.00	19.40	5.00	17.68
同 14年度	10.00	10.00	10.00	19.40	5.00	17.68
同 13年度	9.50	9.50	9.50	21.20	1.80	19.39
同 12年度	9.50	9.50	9.50	21.20	1.80	18.77
同 11年度	—	—	9.50	19.40	5.00	17.14
嘉南大圳 組合(臺南州)						
同 10年度	25.00	2.00	8.44	16.10	5.00	7.76
同 9年度	—	—	8.00	16.10	5.00	13.76
同 8年度	—	—	8.00	14.14	5.00	12.28
同 7年度	—	—	8.00	12.00	5.00	9.90
同 6年度	—	—	8.00	12.00	5.00	9.90

14. 水利組合費賦課率 (其一州廳別)

州 廳・年 度	普通經常賦課 (-1甲當)			臨時賦課 (-1甲當)		
	最 高	最 低	平 均	最 高	最 低	平 均
昭和15年度	32.00	0.50	10.34	72.00	0.30	14.72
同 14年度	25.12	2.00	7.29	27.80	0.50	5.39
同 13年度	25.12	2.50	7.17	27.80	0.50	5.23
同 12年度	41.50	2.50	7.27	27.80	0.48	5.66
同 11年度	37.00	2.50	7.00	19.61	0.50	5.39
臺北州						
同 10年度	37.00	4.00	6.96	28.00	0.50	5.01
同 9年度	37.00	1.90	7.22	31.00	0.80	4.73
同 8年度	37.00	1.90	6.96	39.30	0.50	6.88
同 7年度	37.00	1.22	7.95	59.23	0.50	6.34
同 6年度	28.00	1.14	7.95	59.23	0.50	6.67

14. 水利組合費賦課率……續(其一州廳別)

州廳・年度	普通經常賦課(一甲當)			臨時賦課(一甲當)			
	最	最	平	最	最	平	
	高	低	均	高	低	均	
新竹州	昭和15年度	10.00	3.00	7.41	95.70	0.50	6.56
	同 14年度	11.00	2.00	5.86	103.90	0.50	24.56
	同 13年度	10.80	3.00	7.28	103.90	0.77	23.46
	同 12年度	10.45	3.00	6.81	103.90	0.77	23.74
	同 11年度	10.45	3.60	6.68	110.00	0.79	25.48
	同 10年度	10.45	2.00	6.27	103.90	2.50	13.11
	同 9年度	9.50	3.55	5.72	96.00	2.50	24.49
	同 8年度	9.85	2.00	5.62	73.70	0.60	11.91
	同 7年度	9.85	3.50	5.64	99.89	2.50	30.03
	同 6年度	10.00	3.90	6.04	77.90	2.67	25.33
臺中州	昭和15年度	170.00	1.70	9.91	150.00	0.40	6.34
	同 14年度	30.00	1.70	7.62	300.00	1.00	5.42
	同 13年度	30.00	1.50	6.68	400.00	1.00	6.23
	同 12年度	30.00	1.50	6.56	400.00	0.50	5.55
	同 11年度	30.00	1.50	6.70	76.00	0.99	5.58
	同 10年度	30.00	1.50	6.26	400.00	0.25	5.14
	同 9年度	30.00	1.45	6.26	80.00	0.25	5.14
	同 8年度	23.00	1.00	6.21	400.00	0.25	4.13
	同 7年度	22.00	1.45	5.92	400.00	0.50	11.64
	同 6年度	22.60	1.18	8.83	400.00	0.42	22.74
臺南州	昭和15年度	41.75	1.00	13.14	28.00	1.50	12.99
	同 14年度	40.92	3.00	12.01	28.00	1.46	7.26
	同 13年度	44.99	2.00	11.82	28.00	2.00	7.47
	同 12年度	38.33	4.00	11.69	24.00	2.00	7.37
	同 11年度	39.83	2.00	9.76	110.00	2.00	16.08
	同 10年度	39.62	2.00	9.22	21.00	1.47	7.50
	同 9年度	36.00	3.00	8.73	21.00	2.00	13.00
	同 8年度	37.83	3.00	8.38	23.00	2.00	18.44
	同 7年度	19.38	2.00	7.64	21.00	1.35	8.51
	同 6年度	19.80	2.00	7.31	50.00	1.37	10.94

14. 水利組合費賦課率……終(其一州廳別)

州廳・年度	普通經常賦課(一甲當)			臨時賦課(一甲當)			
	最	最	平	最	最	平	
	高	低	均	高	低	均	
高雄州	昭和15年度	140.00	2.00	12.61	100.00	0.80	24.45
	同 14年度	40.00	2.00	11.93	75.00	0.60	34.18
	同 13年度	40.00	2.00	11.29	40.00	0.60	15.88
	同 12年度	40.00	2.00	10.51	39.60	0.50	8.88
	同 11年度	30.00	1.50	10.20	36.00	0.60	11.46
	同 10年度	37.00	1.50	12.68	38.00	1.00	6.42
	同 9年度	30.00	1.50	9.84	44.00	1.00	11.45
	同 8年度	32.00	1.50	9.44	38.00	0.70	9.58
	同 7年度	35.00	1.50	9.61	35.00	0.50	10.13
	同 6年度	35.00	1.50	11.42	35.30	0.70	8.84
臺東廳	昭和15年度	12.00	8.00	11.93	18.00	4.00	13.03
	同 14年度	12.00	5.00	9.54	86.89	6.00	10.66
	同 13年度	12.00	12.00	12.00	13.00	4.00	11.76
	同 12年度	12.00	12.00	12.00	6.50	4.00	5.65
	同 11年度	15.00	7.50	10.59	6.50	4.50	5.64
	同 10年度	18.00	8.00	12.32	—	—	—
	同 9年度	—	—	10.17	—	—	—
	同 8年度	12.00	5.00	8.80	—	—	—
	同 7年度	12.00	3.00	8.74	—	—	—
	同 6年度	—	—	8.75	—	—	—
花蓮港廳	昭和15年度	15.00	4.00	11.33	15.32	1.31	10.39
	同 14年度	12.00	4.00	11.75	—	—	—
計	昭和15年度	170.00	0.50	10.96	150.00	0.30	14.29
	同 14年度	40.92	1.70	8.40	86.89	0.60	7.86
	同 13年度	44.99	1.50	8.40	400.00	0.50	10.01
	同 12年度	41.50	1.50	8.11	400.00	0.48	9.23
	同 11年度	38.33	1.50	8.68	103.60	0.70	13.00
	同 10年度	39.62	1.50	8.36	400.00	0.25	7.63
	同 9年度	37.00	1.50	7.76	96.00	0.25	11.50
	同 8年度	37.83	1.00	7.55	400.00	0.25	10.28
	同 7年度	37.00	1.22	6.92	400.00	0.50	14.57
	同 6年度	37.00	1.18	8.22	400.00	0.42	14.57

備考 本表ハ各組合豫算ニ據ル

15. 水利組合費賦課率……續(其二 組合別) 昭和15年度

州廳別・組合名	普通組合費 (一甲當)			特別組合費 (一甲當)			
	最	高	最	低	平	均	
	円	円	円	円	円	円	
臺北州	基隆公	9.00	2.00	7.97	72.00	48.00	67.28
	淡水水	7.00	4.00	3.17	—	—	2.00
	七星星	26.50	5.50	7.81	10.40	2.00	6.76
	羅東東	10.00	4.00	8.81	—	—	—
	綠澳	8.00	0.50	4.67	—	—	—
	大平林	32.00	7.00	10.47	38.00	4.00	9.47
	海山	25.12	2.81	7.33	6.50	0.80	3.38
	新莊莊	16.00	12.00	2.80	21.00	3.00	5.40
	宜蘭蘭	9.00	2.30	7.45	38.00	0.30	8.76
	計 (10)	32.00	0.50	10.34	72.00	0.30	14.72
新竹州	新竹竹	—	—	7.92	60.00	4.97	10.05
	湖裡裡	7.00	3.00	6.90	34.74	1.36	1.86
	湖口口	—	—	7.00	—	—	4.23
	三層層	—	—	7.00	48.17	1.00	3.61
	苗栗	8.00	6.00	7.14	14.00	0.50	3.39
	苑裡裡	9.00	8.00	7.06	—	—	0.50
	竹南南	10.00	8.00	8.84	95.70	0.50	6.46
	桃崗崗	7.50	6.00	7.49	61.15	5.00	22.45
計 (8)	10.00	3.00	7.41	95.70	0.50	6.56	
臺中州	八保圳	100.00	5.00	8.62	—	—	6.00
	豐榮	10.00	3.50	5.47	88.00	3.00	8.95
	大屯	8.00	4.00	11.05	—	—	3.00
	后里	9.00	4.00	7.56	6.50	2.50	4.52
	東勢	14.00	5.00	11.43	22.00	4.00	7.02
	大甲	6.50	1.70	4.58	3.15	1.00	3.91
	彰化	100.00	4.00	10.99	—	—	1.00
	北斗	170.00	4.80	14.09	25.75	0.40	3.62
	南投	16.00	3.00	10.92	38.00	1.50	6.98
	新高	38.70	6.50	15.57	150.00	2.00	6.03
	鹿港	28.00	5.00	9.53	—	—	22.00
	竹山	12.00	5.50	9.07	30.00	1.00	3.06
計 (12)	170.00	1.70	9.91	150.00	0.40	6.34	

15. 水利組合費賦課率……終 (其二 組合別)

州廳別・組合名	普通組合費 (一甲當)			特別組合費 (一甲當)			
	最	高	最	低	平	均	
	円	円	円	円	円	円	
臺南州	嘉義	36.00	1.00	9.22	21.17	11.00	6.23
	新豐	14.00	10.00	11.11	27.40	20.90	24.25
	新營	24.00	4.00	11.71	27.00	1.50	4.69
	新化	18.00	10.00	14.75	28.00	14.00	25.78
	斗六	41.75	7.82	25.06	—	—	—
	虎尾	—	—	7.00	—	—	4.00
計 (6)	41.75	1.00	13.14	28.00	1.50	12.99	
高雄州	曹公	24.00	2.00	10.28	37.00	0.80	6.42
	枋寮	16.00	6.00	10.67	9.00	4.50	7.77
	東港	140.00	3.00	20.70	100.00	3.00	40.16
	屏東	26.00	3.00	12.12	35.00	1.50	53.87
	岡山	20.00	3.00	11.38	45.00	7.50	21.99
	恆春	18.00	3.00	9.86	13.00	8.00	10.77
	旗山	27.00	2.00	13.26	40.00	12.80	30.23
計 (7)	140.00	2.00	12.61	100.00	0.80	24.45	
臺東廳	新港	—	—	12.00	—	—	—
	卑南	12.00	8.00	11.79	18.00	4.00	13.03
	關山	—	—	12.00	—	—	—
計 (3)	12.00	8.00	11.93	18.00	4.00	13.03	
花蓮港廳	玉里	12.00	8.00	11.28	—	—	—
	鳳林	15.00	7.50	10.75	15.32	1.31	16.64
	花蓮港	12.00	4.00	11.96	—	—	3.13
計 (3)	15.00	4.00	11.33	15.32	1.31	10.39	

16. 公共埤圳組合借入金

昭和15年度末

Table with 8 columns: 州廳・組合名・債主, 借入年月日, 償還年限, 借入目的, 利率, 借入額, 償還額, 現在額. Includes entries for 日本勸業銀行, 大正, 昭和, 同, etc.

17. 水利組合借入金

昭和15年度末

Table with 8 columns: 州廳・組合名・債主, 借入年月日, 償還年限, 借入目的, 利率, 借入額, 償還額, 現在額. Includes entries for 宜第, 七星, 新莊, 金山, 羅東, etc.

17. 水利組合借入金

昭和15年度末

Table with 8 columns: 州廳・組合名・債主, 借入年月日, 償還年限, 借入目的, 利率, 借入額, 償還額, 現在額. Includes entries for 新竹, 竹南, 大溪, 苗栗, 湖口, 桃園, 奇裡, etc.

17. 水利組合借入金.....續 昭和15年度末

Table with columns: 州廳・組合名・債主, 借入年月日, 償還年限, 借入目的, 利率, 借入額, 償還額, 現在額. Includes entries for 能高, 新高, 南投, 竹山, 后里, 彰化, 大甲, 豐榮, 東勢, 嘉義, 臺南, 斗六.

17. 水利組合借入金.....終 昭和15年度末

Table with columns: 州廳・組合名・債主, 借入年月日, 償還年限, 借入目的, 利率, 借入額, 償還額, 現在額. Includes entries for 新營, 新豐, 臺南, 新化, 虎尾, 彰化, 豐公, 高雄, 東港, 屏東, 卑南, 鳳林, 花蓮, 豐田, 合計.

18. 公共埤圳組合

組合名・年度		組合費	財産収入	雑収入
		円	円	円
嘉南大圳組合 (臺南州)	常時部	1,367,151.13		125,029.59
	臨時部	2,881,935.72		22,132.39
	計	4,249,086.85		147,161.98
昭和15年度	常時部	1,367,151.13		125,029.59
	臨時部	2,881,935.72		22,132.39
	計	4,249,086.85		147,161.98
同 14年度	常時部	1,294,287.43		116,437.79
	臨時部	2,709,686.78		9,926.34
	計	4,003,974.21		126,364.13
同 13年度	常時部	1,302,518.71		123,659.15
	臨時部	2,808,780.10		19,455.21
	計	4,111,298.81		143,114.36
同 12年度	常時部	1,291,032.62		74,129.30
	臨時部	2,433,073.57		61,155.79
	計	3,724,106.19		135,285.09
同 11年度	常時部	1,280,892.38		56,161.74
	臨時部	2,565,213.43		18,463.54
	計	3,846,105.81		74,625.28

19. 公共埤圳組合

組合名・年度		會議費	事務費	徴收費	事業費	埤圳維持費
		円	円	円	円	円
嘉南大圳組合 (臺南州)	常時部	2,659.22	324,112.48	64,074.84	899,225.40	
	臨時部			78,930.21	917,520.99	
	計	2,659.22	324,112.48	143,005.05	1,816,746.39	
昭和15年度	常時部	2,659.22	324,112.48	64,074.84	899,225.40	
	臨時部			78,930.21	917,520.99	
	計	2,659.22	324,112.48	143,005.05	1,816,746.39	
同 14年度	常時部	2,133.84	285,492.26	61,248.68	868,975.62	
	臨時部			75,009.11	791,667.83	22,412.02
	計	2,133.84	285,492.26	136,257.79	1,660,643.45	22,412.02
同 13年度	常時部	2,210.46	252,062.98		907,342.65	
	臨時部			74,738.21	942,607.40	
	計	2,210.46	252,062.98	74,738.21	1,849,950.05	
同 12年度	常時部	2,234.68	248,223.72	57,446.89	877,207.67	
	臨時部			70,955.02	640,095.73	
	計	2,234.68	248,223.72	128,401.91	1,517,303.40	
同 11年度	常時部	2,089.10	247,957.94	57,850.65	889,932.22	
	臨時部			70,264.42	220,946.47	
	計	2,089.10	247,957.94	128,115.07	1,110,878.69	

歳入出決算 (歳入)

昭和15年度

基本財産繰入	前年度繰越金	負債又は一時借入金	補助金	其他	合計
円	円	円	円	円	円
					1,492,180.72
	1,458,019.08		172,421.00	10,000.00	4,544,508.19
	1,458,019.08		172,421.00	10,000.00	6,036,688.91
					1,462,180.72
	1,458,019.08		172,421.00	10,000.00	4,544,508.19
	1,458,019.08		172,421.00	10,000.00	6,036,688.91
					1,410,725.22
	1,305,834.36	285,157.00		370,158.94	4,680,763.42
	1,305,834.36	285,157.00		370,158.94	6,091,488.64
					1,426,662.27
	484.41				4,528,355.02
	1,060,906.09	291,557.00		347,656.62	5,955,017.29
	1,061,390.50	291,557.00		347,656.62	
					1,366,059.68
	897.76				4,132,195.59
	772,858.98	313,536.00		551,571.25	5,498,255.27
	773,756.74	313,536.00		551,571.25	
					1,337,801.43
	747.31			128,500.00	3,412,552.02
	660,375.05	40,000.00			4,750,353.45
	661,122.36	40,000.00		128,500.00	

歳入出決算 (歳出)

昭和15年度

特殊施設費	雑出	借入金償還	建物管理費	埤圳新設費	災害復旧費	其他	計	差引残
円	円	円	円	円	円	円	円	円
							1,372,943.56	
	16,518.39		25,897.52			40,455.71	3,407,512.81	
	37,842.42	2,337,165.26		15,061.66	19,992.27	1,000.00	4,780,456.37	1,256,232.54
	54,360.81	2,337,165.26	25,897.52	15,061.66	19,992.27	41,455.71	4,780,456.37	1,256,232.54
							1,263,682.01	
	15,368.92					30,462.69	3,369,787.55	
	30,387.81	2,292,778.94			76,531.84	81,000.00	4,633,469.56	1,458,019.08
	45,756.73	2,292,778.94			76,531.84	111,462.69	4,633,469.56	1,458,019.08
							1,261,797.10	
	12,434.11		17,146.62			70,600.28	3,387,012.17	
	42,811.73	2,231,291.80		95,539.01	1,224.02	1,800.00	4,648,809.27	1,306,208.02
	55,245.84	2,231,291.80	17,146.62	95,539.01	1,224.02	72,400.28	4,648,809.27	1,306,208.02
							1,219,636.21	
	9,950.00		14,950.48			9,622.77	3,217,228.56	
	28,081.04	2,407,655.63		64,709.55	2,731.59	3,000.00	4,436,864.77	1,061,390.54
	38,031.04	2,407,655.63	14,950.48	64,709.55	2,731.59	12,622.77	4,436,864.77	1,061,390.54
							1,231,607.18	
	10,209.72		14,739.10			8,828.45	2,744,989.53	
	40,663.43	2,356,299.07		46,931.74	4,495.57	5,388.83	3,976,596.71	773,756.74
	50,873.15	2,356,299.07	14,739.10	46,931.74	4,495.57	14,217.28	3,976,596.71	773,756.74

20. 水利組合歳

州 廳・年 度		組 合 費	財 産 收 入	使 用 料 及 手 数 料	雑 收 入
		円	円	円	円
臺 北 州	經 常 部	388,492.00	64,619.13	22,311.24	12,084.11
	臨 時 部	—	—	—	—
	計	388,492.00	64,619.13	22,311.24	12,084.11
新 竹 州	經 常 部	1,256,712.56	13,750.31	41,764.10	83,323.08
	臨 時 部	—	—	—	—
	計	1,256,712.56	13,750.31	41,764.10	83,323.08
臺 中 州	經 常 部	1,409,174.25	64,911.07	87,903.71	117,209.50
	臨 時 部	—	—	—	—
	計	1,409,174.25	64,911.07	87,903.71	117,209.50
臺 南 州	經 常 部	645,878.53	17,663.78	53,653.03	39,807.36
	臨 時 部	—	—	—	—
	計	645,878.53	17,663.78	53,653.03	39,807.36
高 雄 州	經 常 部	1,091,378.48	14,454.00	46,621.68	33,776.80
	臨 時 部	—	—	—	—
	計	1,091,378.48	14,454.00	46,621.68	33,776.80
臺 東 廳	經 常 部	76,022.41	1,250.74	10,438.36	10,846.79
	臨 時 部	—	—	—	—
	計	76,022.41	1,250.74	10,438.36	10,846.79
花 蓮 池 廳	經 常 部	72,629.94	33.51	4,725.21	796.50
	臨 時 部	—	—	—	—
	計	72,629.94	33.51	4,725.21	796.50
昭 和 15 年 度	經 常 部	4,940,288.17	176,682.54	267,417.33	297,844.14
	臨 時 部	—	—	—	—
	計	4,940,288.17	176,682.54	267,417.33	297,844.14
同 14 年 度	經 常 部	3,130,840.79	149,237.17	221,922.61	221,792.26
	臨 時 部	479,552.32	—	—	119,902.96
	計	3,610,393.11	149,237.17	221,922.61	341,695.22
同 13 年 度	經 常 部	3,113,558.28	165,236.92	241,016.05	107,823.67
	臨 時 部	649,099.29	—	—	10,794.69
	計	3,762,657.57	165,236.92	241,016.05	118,618.36
同 12 年 度	經 常 部	2,909,636.02	162,803.71	193,583.95	69,781.71
	臨 時 部	512,441.16	—	—	24,815.16
	計	3,422,077.18	162,803.71	193,583.95	94,596.89
同 11 年 度	經 常 部	3,168,535.31	143,606.44	161,268.45	118,211.26
	臨 時 部	34,832.57	—	—	—
	計	3,203,367.88	143,606.44	161,268.45	118,211.26

入 出 決 算 (歳 入)

昭和15年度

前年度繰越金	積立金繰入	補 助 金	借 入 金	其 他	合 計
円	円	円	円	円	円
131,558.89	40,699.58	53,884.00	194,493.00	39,647.27	947,789.22
—	—	—	—	—	—
131,558.89	40,699.58	53,884.00	194,493.00	39,647.27	947,789.22
128,116.76	61,725.00	203,945.16	784,066.00	79,234.60	2,652,637.57
—	—	—	—	—	—
128,116.76	61,725.00	203,945.16	784,066.00	79,234.60	2,652,637.57
437,185.94	11,236.00	787,004.36	879,100.00	94,973.24	3,888,698.07
—	—	—	—	—	—
437,185.94	11,236.00	787,004.36	876,100.00	94,973.24	3,888,698.07
230,311.00	30,545.00	417,663.29	309,150.00	—	1,744,671.99
—	—	—	—	—	—
230,311.00	30,545.00	417,663.29	309,150.00	—	1,744,671.99
140,910.96	97,873.17	585,219.00	578,997.00	188,117.03	2,777,348.12
—	—	—	—	—	—
140,910.96	97,873.17	585,219.00	578,997.00	188,117.03	2,777,348.12
4,496.12	3,690.66	82,312.00	8,000.00	7,944.59	205,001.67
—	—	—	—	—	—
4,496.12	3,690.66	82,312.00	8,000.00	7,944.59	205,001.67
9,483.62	104.63	15,016.00	10,000.00	24,452.18	137,241.59
—	—	—	—	—	—
9,483.62	104.63	15,016.00	10,000.00	24,452.18	137,241.59
1,082,063.29	245,874.04	2,145,043.81	2,763,806.00	434,368.91	12,353,388.23
—	—	—	—	—	—
1,082,063.29	245,874.04	2,145,043.81	2,763,806.00	434,368.91	12,353,388.23
285,058.99	83,943.23	8,715.00	2,108,500.00	164,605.45	6,374,615.50
462,029.26	35,752.67	7,705.52	105,500.00	300,984.19	1,511,426.92
747,088.25	119,695.90	16,420.52	2,214,000.00	465,589.64	7,886,042.42
321,278.16	57,017.25	—	65,500.00	26,551.83	4,097,982.16
330,534.95	53,871.00	—	34,600.00	373,788.55	1,452,688.48
651,813.11	110,888.25	—	100,100.00	400,340.38	5,550,610.64
324,294.51	90,643.55	—	11,700.00	58,931.76	3,821,375.21
383,086.58	32,974.00	21,080.00	22,600.00	56,939.05	1,053,935.97
707,381.09	123,617.55	21,080.00	34,300.00	115,870.81	4,875,311.18
806,779.24	40,580.81	29,796.00	393,140.00	72,508.54	4,946,105.83
15,115.16	542.00	—	1,500.00	—	51,989.73
821,894.40	41,122.81	29,796.00	394,640.00	72,508.54	4,998,095.56

21. 水利組合歳入

Table with 8 columns: 州廳・年度, 事務費, 會議費, 交付金, 事業費, 財産費, 諸税, 雑支出. Rows include prefectures like 臺北州, 新竹州, etc., and years like 昭和15年度.

入出決算(歳出)

昭和15年度

Table with 9 columns: 財産造成費, 積立金, 災害復舊費, 土地買收費, 借入金償還, 退職死亡給與金, 其他, 計, 差引残. Rows include various financial entries for 昭和15年度.

22. 臺北州水利組合

組合名・區分		組合費	財產收入	使用料及手数料	雜收入
		円	円	円	円
新莊水利組合	經 常 部	60,838.29	1,940.41	965.22	457.65
	臨 時 部	—	—	—	—
	計	60,838.29	1,940.41	965.22	457.65
海山水利組合	經 常 部	42,114.82	1,813.45	1,658.49	2,252.51
	臨 時 部	—	—	—	—
	計	42,114.82	1,813.45	1,658.49	2,252.51
大平林水利組合	經 常 部	8,063.73	1,248.85	116.68	45.62
	臨 時 部	—	—	—	—
	計	8,063.73	1,248.85	116.68	45.62
蘇澳水利組合	經 常 部	5,163.95	258.16	747.19	198.54
	臨 時 部	—	—	—	—
	計	5,163.95	258.16	747.19	198.54
羅東水利組合	經 常 部	59,007.14	1,865.28	7,411.97	258.67
	臨 時 部	—	—	—	—
	計	59,007.14	1,865.28	7,411.97	258.67
宜蘭水利組合	經 常 部	109,837.39	9,615.42	4,454.49	1,637.53
	臨 時 部	—	—	—	—
	計	109,837.39	9,615.42	4,454.49	1,637.53
淡水水利組合	經 常 部	42,181.03	19.37	604.75	1,667.03
	臨 時 部	—	—	—	—
	計	42,181.03	19.37	604.75	1,667.03
七星水利組合	經 常 部	35,765.13	3,116.19	1,247.37	1,706.04
	臨 時 部	—	—	—	—
	計	35,765.13	3,116.19	1,247.37	1,706.04
瑞公水利組合	經 常 部	14,992.57	44,723.51	4,887.70	1,267.36
	臨 時 部	—	—	—	—
	計	14,992.57	44,723.51	4,887.70	1,267.36
基隆水利組合	經 常 部	10,527.95	18.49	217.38	2,593.16
	臨 時 部	—	—	—	—
	計	10,527.95	18.49	217.38	2,593.16
合 計	經 常 部	388,492.00	64,619.13	22,311.24	12,084.11
	臨 時 部	—	—	—	—
	計	388,492.00	64,619.13	22,311.24	12,084.11

別 歲 入 出 決 算 (歲 入)

昭和15年度

前年度繰越金	積立金繰入	補助金	借入金	其 他	合 計
円	円	円	円	円	円
20,927.73	—	—	—	—	85,129.30
—	—	—	—	—	—
20,927.73	—	—	—	—	85,129.30
6,253.07	4,200.00	—	—	155.00	58,447.34
—	—	—	—	—	—
6,253.07	4,200.00	—	—	155.00	58,447.34
432.90	—	9,912.00	—	17,000.00	36,819.78
—	—	—	—	—	—
432.90	—	9,912.00	—	17,000.00	36,819.78
500.00	415.00	—	—	—	7,282.84
—	—	—	—	—	—
500.00	415.00	—	—	—	7,282.84
25,240.83	—	5,250.00	162,493.00	773.40	262,300.29
—	—	—	—	—	—
25,240.83	—	5,250.00	162,493.00	773.40	262,300.29
36,323.90	20,000.00	10,743.00	—	339.00	192,950.73
—	—	—	—	—	—
36,323.90	20,000.00	10,743.00	—	339.00	192,950.73
6,620.21	1,700.00	—	—	—	52,792.39
—	—	—	—	—	—
6,620.21	1,700.00	—	—	—	52,792.39
8,595.21	11,091.00	2,505.00	—	—	64,025.94
—	—	—	—	—	—
8,595.21	11,091.00	2,505.00	—	—	64,025.94
24,747.38	3,293.58	—	—	21,379.87	115,291.97
—	—	—	—	—	—
24,747.38	3,293.58	—	—	21,379.87	115,291.97
1,917.66	—	25,474.00	32,000.00	—	72,748.64
—	—	—	—	—	—
1,917.66	—	25,474.00	32,000.00	—	72,748.64
131,558.89	40,699.58	53,884.00	194,493.00	39,647.27	947,789.22
—	—	—	—	—	—
131,558.89	40,699.58	53,884.00	194,493.00	39,647.27	947,789.22

23. 臺北州水利組合

組合名・區分	事務費	會議費	交付金	事業費	財產費	諸 稅	雜支出
	円	円	円	円	円	円	円
新莊水利組合	經常部	377.56	1,787.09	20,227.72	1,132.00	367.47	2,766.49
	臨時部	—	—	5,345.89	—	—	—
	計	377.56	1,787.09	25,573.61	1,132.00	367.47	2,766.49
海山水利組合	經常部	175.94	1,182.55	5,349.56	660.25	275.42	1,098.84
	臨時部	—	—	14,082.87	—	—	—
	計	175.94	1,182.55	19,432.43	660.25	275.42	1,098.84
大平林水利組合	經常部	47.00	133.11	2,459.41	7.60	121.80	168.40
	臨時部	—	—	21,893.64	—	—	—
	計	47.00	133.11	24,353.05	7.60	121.80	168.40
蘇澳水利組合	經常部	72.71	146.14	1,122.23	9.95	17.67	340.41
	臨時部	—	—	336.25	—	—	—
	計	72.71	146.14	1,458.48	9.95	17.67	340.41
羅東水利組合	經常部	667.22	1,803.06	11,617.28	502.93	124.03	1,846.66
	臨時部	—	—	197,201.38	—	—	—
	計	667.22	1,803.06	208,818.66	502.93	124.03	1,846.66
宜蘭水利組合	經常部	415.12	3,291.29	25,167.91	1,438.93	1,064.09	2,905.90
	臨時部	—	—	57,897.58	—	—	—
	計	415.12	3,291.29	83,065.49	1,438.93	1,064.09	2,905.90
淡水水利組合	經常部	137.34	1,027.32	10,589.77	497.70	812.25	329.18
	臨時部	—	—	2,844.59	—	—	—
	計	137.34	1,027.32	13,434.36	497.70	812.25	329.18
七星水利組合	經常部	185.00	1,065.23	10,045.29	47.20	286.36	1,402.79
	臨時部	—	—	19,437.96	—	—	—
	計	185.00	1,065.23	29,483.25	47.20	286.36	1,402.79
壩公水利組合	經常部	348.31	25.06	14,160.78	1,288.45	17,487.42	945.46
	臨時部	—	—	7,886.09	—	—	—
	計	348.31	25.06	22,046.87	1,288.45	17,487.42	945.46
基隆水利組合	經常部	255.61	261.40	2,253.29	—	25.92	859.04
	臨時部	—	—	769.00	—	—	—
	計	255.61	261.40	3,022.29	—	25.92	859.04
總 計	經常部	2,681.81	10,722.25	102,993.24	5,585.01	20,582.43	12,663.17
	臨時部	—	—	327,695.25	—	—	—
	計	2,681.81	10,722.25	430,688.49	5,585.01	20,582.43	12,663.17

別 歲 入 出 決 算 (歲 出)

昭和15年度

財產造成費	積立金	災害復舊費	土地買收費	借入金償還	退職及死亡給與金	其 他	計	差引錢
円	円	円	円	円	円	円	円	円
—	—	—	—	—	170.00	26.60	48,054.88	—
1,610.43	—	—	—	12,067.66	—	397.98	19,421.96	—
1,610.43	—	—	—	12,067.66	170.00	424.58	67,476.84	17,662.46
—	—	—	—	—	—	—	31,249.48	—
1,834.09	—	3,279.88	—	—	—	1,444.96	20,641.80	—
1,834.09	—	3,279.88	—	—	—	1,444.96	51,891.28	6,556.06
—	—	—	—	—	—	87.79	5,529.11	—
78.00	—	8,928.26	—	—	—	256.13	31,156.03	—
78.00	—	8,928.26	—	—	—	343.92	36,685.14	134.64
—	—	—	—	—	415.00	—	5,944.57	—
51.70	—	—	—	—	—	—	387.95	—
51.70	—	—	—	—	415.00	—	6,332.52	960.32
—	—	—	—	—	300.00	261.30	41,944.90	—
1,951.98	—	—	—	230.00	—	—	199,383.36	—
1,951.98	—	—	—	230.00	300.00	261.30	241,328.26	20,972.03
—	—	—	—	—	610.00	1,020.29	64,350.80	—
4,206.00	—	—	—	45,185.15	—	1,832.43	109,121.16	—
4,206.00	—	—	—	45,185.15	610.00	2,852.72	173,471.96	19,478.77
—	—	—	—	—	1,865.00	44.96	30,784.63	—
760.00	—	—	1,674.51	—	—	1,208.67	6,487.77	—
760.00	—	—	1,674.51	—	1,865.00	1,253.63	37,272.40	15,519.99
—	—	—	—	—	256.00	—	31,860.89	—
1,993.36	—	—	—	999.20	—	2,801.00	25,231.52	—
1,993.36	—	—	—	999.20	256.00	2,801.00	57,092.41	6,933.53
—	—	—	—	—	—	908.27	59,314.56	—
15,516.21	—	—	—	—	—	1,304.61	24,706.91	—
15,516.21	—	—	—	—	—	2,212.88	84,021.47	31,270.50
—	—	—	—	—	—	8.00	12,038.66	—
27.36	—	—	—	—	—	33,448.87	34,217.87	—
27.36	—	—	—	—	—	33,456.87	46,256.53	26,492.11
—	—	—	—	—	3,616.00	2,357.21	331,072.48	—
27.36	—	—	—	—	—	42,694.65	470,756.33	—
28,001.77	—	12,208.14	1,674.51	58,482.01	—	—	801,828.81	145,960.41
28,029.13	—	12,208.14	1,674.51	58,482.01	3,616.00	45,051.86	801,828.81	145,960.41

26. 臺中州水利組合

組合名・區分	組合費	財産收入	使用料及手数料	雑收入
	円	円	円	円
八堡圳水利組合 { 經 常 部 臨 時 計 部	395,614.08	23,241.89	14,685.80	33,493.02
	395,614.08	23,241.89	14,685.80	33,493.02
豐榮水利組合 { 經 常 部 臨 時 計 部	129,138.62	9,618.05	17,571.16	9,098.68
	129,138.62	9,618.05	17,571.16	9,098.68
后里圳水利組合 { 經 常 部 臨 時 計 部	49,107.09	548.21	5,496.22	974.44
	49,107.09	548.21	5,496.22	974.44
大屯水利組合 { 經 常 部 臨 時 計 部	66,248.67	572.37	9,078.61	958.60
	66,248.67	572.37	9,078.61	958.60
東勢圳水利組合 { 經 常 部 臨 時 計 部	21,516.62	301.30	3,661.72	6,137.70
	21,516.62	301.30	3,661.72	6,137.70
大甲圳水利組合 { 經 常 部 臨 時 計 部	100,037.32	13,109.73	1,107.71	1,557.55
	100,037.32	13,109.73	1,107.71	1,557.55
彰化水利組合 { 經 常 部 臨 時 計 部	115,153.41	10,553.99	3,333.91	7,058.93
	115,153.41	10,553.99	3,333.91	7,058.93
北斗水利組合 { 經 常 部 臨 時 計 部	256,555.24	2,145.41	26,362.57	54,963.93
	256,555.24	2,145.41	26,362.57	54,963.93
南投水利組合 { 經 常 部 臨 時 計 部	132,092.27	3,293.41	3,873.52	1,424.19
	132,092.27	3,293.41	3,873.52	1,424.19
新高水利組合 { 經 常 部 臨 時 計 部	40,126.22	12.84	527.82	791.47
	40,126.22	12.84	527.82	791.47
竹山水利組合 { 經 常 部 臨 時 計 部	40,396.27	109.66	825.64	166.70
	40,396.27	109.66	825.64	166.70
龍高水利組合 { 經 常 部 臨 時 計 部	63,188.44	1,404.21	1,379.03	584.29
	63,188.44	1,404.21	1,379.03	584.29
總 計 { 經 常 部 臨 時 計 部	1,409,174.25	64,911.07	87,903.71	117,209.50
	1,409,174.25	64,911.07	87,903.71	117,209.50

別 歳 入 出 決 算 (歳 入)

昭和15年度

前年度繰越金	積立金繰入	補助金	借入金	其 他	合 計
円	円	円	円	円	円
147,194.35		94,906.00		1,025.94	710,161.08
147,194.35		94,906.00		1,025.94	710,161.08
24,729.82		621,023.00	812,000.00		1,623,179.33
24,729.82		621,023.00	812,000.00		1,623,179.33
25,794.94	319.00				82,239.90
25,794.94	319.00				82,239.90
22,108.95					98,967.20
22,108.95					98,967.20
710.39	3,501.00		22,200.00		58,028.73
710.39	3,501.00		22,200.00		58,028.73
73,358.04				300.00	189,470.35
73,358.04				300.00	189,470.35
25,015.64		4,430.00		1,227.60	166,768.48
25,015.64		4,430.00		1,227.60	166,768.48
75,313.11		31,294.36	15,000.00	760.00	462,394.62
75,313.11		31,294.36	15,000.00	760.00	462,394.62
21,202.50		28,629.00		77,280.46	267,795.35
21,202.50		28,629.00		77,280.46	267,795.35
6,966.73	2,049.00	3,363.00	29,900.00	10,069.16	93,806.24
6,966.73	2,049.00	3,363.00	29,900.00	10,069.16	93,806.24
3,868.14	1,367.00				46,733.41
3,868.14	1,367.00				46,733.41
10,923.33	4,000.00	3,359.00		4,315.08	89,153.38
10,923.33	4,000.00	3,359.00		4,315.08	89,153.38
437,185.94	11,236.00	787,004.36	879,100.00	94,973.24	3,888,690.07
437,185.94	11,236.00	787,004.36	879,100.00	94,973.24	3,888,690.07

27. 臺中州水利組合

組合名・区分	事務費	會議費	交付金	事業費	財産費	諸 税	雑支出
	円	円	円	円	円	円	円
八堡圳水利組合	經常部	473.37	6,196.64	134,185.71	5,764.84	3,492.85	12,043.23
	臨時部	—	5,791.13	75,740.01	—	—	—
	計	473.37	11,987.77	209,925.72	5,764.84	3,492.85	12,043.23
豐榮水利組合	經常部	989.00	2,230.15	38,285.02	4,591.61	2,264.43	14,372.70
	臨時部	—	738.67	1,189,437.35	—	—	—
	計	989.00	2,968.82	1,227,722.38	4,591.61	2,264.43	14,372.70
后里圳水利組合	經常部	120.40	1,027.45	11,478.89	2,947.62	565.51	854.91
	臨時部	—	542.92	1,763.29	—	—	—
	計	120.40	1,570.37	13,242.18	2,947.62	565.51	854.91
大屯水利組合	經常部	258.96	1,150.39	32,712.90	55.00	93.27	3,661.07
	臨時部	—	231.17	—	—	—	—
	計	258.96	1,381.56	32,712.90	55.00	93.27	3,661.07
東勢圳水利組合	經常部	254.66	682.59	4,934.70	120.20	15.04	1,471.80
	臨時部	—	—	1,631.66	—	—	—
	計	254.66	682.59	6,566.36	120.20	15.04	1,471.80
大甲圳水利組合	經常部	203.10	3,216.88	22,756.72	2,782.19	2,129.19	7,393.34
	臨時部	—	—	—	—	—	—
	計	203.10	3,216.88	22,756.72	2,782.19	2,129.19	7,393.34
彰化水利組合	經常部	467.34	3,392.84	37,895.54	4,757.83	1,455.72	8,519.68
	臨時部	—	20,905.85	—	—	—	—
	計	467.34	3,392.84	58,801.39	4,757.83	1,455.72	8,519.68
北斗水利組合	經常部	927.53	5,728.33	128,535.12	4,898.26	391.41	10,069.63
	臨時部	—	2,549.08	31,297.21	—	—	—
	計	927.53	8,277.41	159,832.33	4,898.26	391.41	10,069.63
南投水利組合	經常部	440.52	1,526.14	42,860.99	790.88	432.28	2,328.33
	臨時部	—	—	101,748.75	—	—	—
	計	440.52	1,526.14	144,609.74	790.88	432.28	2,328.33
新高水利組合	經常部	126.28	299.10	15,836.22	—	1,355.57	611.78
	臨時部	—	—	13,048.78	—	—	—
	計	126.28	299.10	28,885.00	—	1,355.57	611.78
竹山水利組合	經常部	263.80	—	10,951.17	110.50	19.45	1,668.63
	臨時部	—	—	3,236.74	—	—	—
	計	263.80	—	14,187.91	110.50	19.45	1,668.63
鹿港水利組合	經常部	125.50	834.27	12,705.17	157.25	265.23	220.03
	臨時部	—	—	11,962.40	—	—	—
	計	125.50	834.27	24,667.57	157.25	265.23	220.03
總 計	經常部	4,650.46	26,284.78	493,138.15	26,976.18	12,479.95	62,215.13
	臨時部	—	9,852.97	1,450,772.05	—	—	—
	計	4,650.46	36,137.75	1,943,910.20	26,976.18	12,479.95	62,215.13

別 歳 入 出 決 算 (歳出)

昭和15年度

財産造成費	積立金	災害復舊費	土地買收費	借入金償還	退職及死亡給與金	其 他	計	差引残
							円	円
—	1,491.99	—	—	—	5,405.00	—	243,954.34	—
3,644.33	—	—	59,453.63	—	—	91,953.50	236,582.60	—
3,644.33	1,491.99	—	59,453.63	—	5,405.00	91,953.50	480,546.94	229,614.14
—	500.00	—	—	—	2,018.00	—	115,223.86	—
8,624.01	—	—	28,591.84	—	—	8,899.47	1,236,291.35	—
8,624.01	500.00	—	28,591.84	—	2,018.00	8,899.47	1,351,515.21	271,664.12
—	500.00	—	—	—	320.00	98.00	38,379.00	—
6,988.10	—	—	—	4,598.08	—	13,248.52	27,140.91	—
6,988.10	500.00	—	—	4,598.08	320.00	13,346.52	65,519.91	16,719.99
—	617.35	—	—	—	—	—	63,710.28	—
1,813.00	—	—	—	—	—	9,847.71	11,891.88	—
1,813.00	617.35	—	—	—	—	9,847.71	75,602.16	23,365.04
—	124.93	—	—	—	90.00	508.00	24,835.76	—
—	—	7,227.79	—	—	—	24,081.80	32,941.25	—
—	124.93	7,227.79	—	—	90.00	24,589.80	57,777.01	—251.72
—	—	—	—	—	—	—	80,061.51	—
18,498.80	—	—	—	—	—	27,620.42	46,119.22	—
18,498.80	—	—	—	—	—	27,620.42	126,180.73	63,289.62
—	—	—	—	—	—	—	93,686.08	—
6,207.95	—	—	—	13,207.80	—	14,116.95	54,438.55	—
6,207.95	—	—	—	13,207.80	—	14,116.95	148,124.63	18,643.85
—	1,441.40	—	—	—	1,000.00	2,572.55	212,376.00	—
26,549.41	—	—	3,763.12	—	—	54,106.88	118,265.70	—
26,549.41	1,441.40	—	3,763.12	—	1,000.00	56,679.43	330,641.70	131,752.92
—	1,319.90	—	—	—	—	1,293.48	87,906.78	—
11,076.23	—	—	—	30,595.62	—	10,383.17	153,803.77	—
11,076.23	1,319.90	—	—	30,595.62	—	11,676.65	241,710.55	26,084.80
—	—	—	—	—	50.00	1,090.12	36,891.04	—
34,870.58	1,394.46	—	—	4,121.77	—	3,447.87	56,883.46	—
34,870.58	1,394.46	—	—	4,121.77	50.00	4,537.99	93,774.50	31.74
—	—	—	—	—	55.00	1,730.28	30,709.83	—
400.00	—	—	—	3,750.38	—	1,808.54	9,195.66	—
400.00	—	—	—	3,750.38	55.00	3,538.82	39,905.49	6,827.92
—	400.00	—	—	—	—	1,131.12	35,693.26	—
10,781.41	2,000.00	—	—	8,471.38	—	1,884.00	35,099.19	—
1,0781.41	2,400.00	—	—	8,471.38	—	3,015.12	70,792.45	18,360.93
—	6,395.57	—	—	—	8,938.00	8,423.55	1,063,437.74	—
129,453.82	3,394.46	7,227.79	91,808.59	64,745.03	—	261,398.83	2,018,653.54	—
129,453.82	9,790.03	7,227.79	91,808.59	64,745.03	8,938.00	269,822.38	3,082,091.26	806,606.79

28. 臺南州水利組合

組合名・區分			組合費	財產收入	使用料及手数料	雜收入
			円	円	円	円
嘉義郡水利組合	經臨	常時部	268,955.87	10,637.75	4,362.83	10,831.38
		計	268,955.87	10,637.75	4,362.83	10,831.38
虎尾郡水利組合	經臨	常時部	77,724.16	2,445.20	14,633.56	1,106.67
		計	77,724.16	2,445.20	14,633.56	1,106.67
斗六郡水利組合	經臨	常時部	185,733.45	1,571.88	15,153.78	13,301.99
		計	185,733.45	1,571.88	15,153.78	13,301.99
新營郡水利組合	經臨	常時部	60,852.50	313.79	3,526.66	14,047.70
		計	60,852.50	313.79	3,526.66	14,047.70
新豐郡水利組合	經臨	常時部	31,904.98	293.20	9,617.30	168.38
		計	31,904.98	293.20	9,617.30	168.38
新化郡水利組合	經臨	常時部	20,707.57	2,401.96	6,358.90	351.24
		計	20,707.57	2,401.96	6,358.90	351.24
總計	經臨	常時部	645,878.53	17,663.78	53,653.03	39,807.36
		計	645,878.53	17,663.78	53,653.03	39,807.36

29. 臺南州水利組合

組合名・區分			事務費	會議費	交付金	事業費	財產費	諸稅
			円	円	円	円	円	円
嘉義郡水利組合	經臨	常時部	55,358.56	686.10	5,145.67	75,295.40	2,784.31	1,592.55
		計	55,358.56	686.10	5,145.67	339,806.85	2,784.31	1,592.55
虎尾郡水利組合	經臨	常時部	32,345.57	824.71	2,654.45	31,575.98	3,661.14	1,279.72
		計	32,345.57	824.71	2,654.45	43,221.20	3,661.14	1,279.72
斗六郡水利組合	經臨	常時部	37,479.22	204.10	3,958.70	175,903.92	2,502.14	361.22
		計	37,479.22	204.10	3,958.70	175,903.92	2,502.14	361.22
新營郡水利組合	經臨	常時部	21,159.25	153.50	2,107.74	17,409.31	616.25	78.94
		計	21,159.25	153.50	2,107.74	138,099.20	616.25	78.94
新豐郡水利組合	經臨	常時部	12,226.80	85.00	650.64	9,329.35	22.00	233.41
		計	12,226.80	85.00	650.64	105,798.26	22.00	233.41
新化郡水利組合	經臨	常時部	5,837.60	161.51	404.84	9,483.28	456.10	58.77
		計	5,837.60	161.51	404.84	9,483.28	456.10	58.77
總計	經臨	常時部	164,407.00	2,114.92	14,922.04	318,997.24	10,041.94	3,604.61
		計	164,407.00	2,114.92	14,922.04	616,925.51	10,041.94	3,604.61

別歲入出決算 (歳入)

昭和15年度

前年度繰越金	積立金繰入	補助金	借入金	其他	合計
円	円	円	円	円	円
124,979.23	19,489.00	184,576.00	160,850.00	—	784,682.06
124,979.23	19,489.00	184,576.00	160,850.00	—	784,682.06
24,501.02	1,525.00	21,745.00	15,600.00	—	159,280.61
24,501.02	1,525.00	21,745.00	15,600.00	—	159,280.61
49,011.17	2,500.00	92,142.29	—	—	359,414.56
49,011.17	2,500.00	92,142.29	—	—	359,414.56
13,735.23	7,031.00	61,217.00	68,700.00	—	229,423.88
13,735.23	7,031.00	61,217.00	68,700.00	—	229,423.88
11,384.36	—	57,983.00	64,000.00	—	175,351.22
11,384.36	—	57,983.00	64,000.00	—	175,351.22
6,699.99	—	—	—	—	36,519.66
6,699.99	—	—	—	—	36,519.66
230,311.00	30,545.00	417,663.29	309,150.00	—	1,744,671.99
230,311.00	30,545.00	417,663.29	309,150.00	—	1,744,671.99

別歲入出決算 (歳出)

昭和15年度

雜支出	財產造成費	積立金	災害復舊費	土地買收費	借入金償還	退職及死亡給與金	其他	計	差引残
円	円	円	円	円	円	円	円	円	円
10,842.30	—	—	—	—	—	80.00	2,147.40	153,932.29	—
10,842.30	—	21,207.23	—	—	79,311.64	—	2,192.00	442,517.72	—
1,122.27	—	—	—	—	—	80.00	4,339.40	596,450.01	188,232.05
1,122.27	1,381.40	—	—	—	—	3,180.80	1,544.94	78,189.58	—
2,671.52	—	12,413.25	—	—	22,885.86	—	10,256.66	268,636.59	—
2,671.52	1,381.40	—	—	—	—	3,489.38	2,484.95	50,577.03	—
3,203.13	—	874.70	—	—	—	—	—	45,602.82	—
3,203.13	5,411.10	—	—	—	4,120.18	—	4,585.06	142,215.54	—
3,541.36	—	451.60	—	—	—	—	—	26,540.16	—
3,541.36	8,645.90	—	—	—	4,023.99	—	652.00	119,120.15	—
294.03	—	303.22	—	—	14,987.84	270.00	216.67	32,473.86	—
294.03	—	—	—	—	—	—	128.00	128.00	—
21,674.61	—	14,042.77	—	—	37,873.70	3,530.80	14,165.67	605,375.30	—
21,674.61	15,438.40	21,207.23	—	—	90,945.29	—	10,042.01	754,558.44	—
21,674.61	15,438.40	35,250.00	—	—	128,818.99	3,530.80	24,207.68	1,359,933.74	384,738.25

30. 高雄州水利組合

組合名・區分	組合費	財產收入	使用料及手数料	雜收入	
	円	円	円	円	
屏湖水利組合	經常部	273,803.94	4,622.05	9,437.75	4,268.08
	臨時計	—	—	—	—
曹公水利組合	經常部	287,504.62	5,320.59	24,151.57	19,887.54
岡山水利組合	經常部	135,518.18	197.99	3,831.31	5,294.16
旗山水利組合	經常部	99,564.91	3,023.81	6,014.58	964.61
枋寮水利組合	經常部	31,065.12	473.66	1,882.00	291.87
東港水利組合	經常部	252,573.04	500.96	865.78	2,585.18
恒春水利組合	經常部	11,348.67	314.94	438.69	485.36
總計	經常部	1,091,378.48	14,454.00	46,621.68	33,776.80
	臨時計	—	—	—	—

31. 高雄州水利組合

組合名・區分	事務費	會議費	交付金	事業費	財產費	諸稅	雜支出	
	円	円	円	円	円	円	円	
屏湖水利組合	經常部	93,113.18	1,099.58	7,208.49	141,431.63	3,418.33	940.20	9,823.09
	臨時計	—	—	—	821,639.02	—	—	—
曹公水利組合	經常部	72,895.06	1,014.32	8,205.85	218,966.47	5,942.50	2,014.29	7,427.94
岡山水利組合	經常部	24,445.99	191.86	1,714.01	14,376.68	620.39	218.48	3,116.84
旗山水利組合	經常部	48,741.75	743.87	3,062.87	37,744.92	1,105.71	530.79	5,216.93
枋寮水利組合	經常部	10,723.02	59.30	654.85	8,910.06	22.80	104.85	499.03
東港水利組合	經常部	55,828.18	472.07	6,084.05	71,260.78	3,107.30	117.72	2,620.68
恒春水利組合	經常部	6,444.39	86.50	411.48	7,504.05	—	0.07	374.48
總計	經常部	313,191.57	3,667.50	27,341.60	500,194.59	14,217.03	3,926.40	29,078.99
	臨時計	—	—	—	1,234,485.49	—	—	—

別歲入出決算 (歲入)

昭和15年度

前年度繰越金	積立金繰入	補助金	借入金	其他	合計
円	円	円	円	円	円
50,595.77	23,012.17	386,272.00	448,772.00	174,009.00	1,374,792.76
50,595.77	23,012.17	386,272.00	448,772.00	174,009.00	1,374,792.76
32,858.76	1,871.00	5,813.00	70,000.00	—	447,407.08
32,858.76	1,871.00	5,813.00	70,000.00	—	447,407.08
6,117.25	844.00	83,916.00	—	—	235,718.89
6,117.25	844.00	83,916.00	—	—	235,718.89
7,803.18	69,326.00	29,761.00	—	—	216,458.09
7,803.18	69,326.00	29,761.00	—	—	216,458.09
8,943.21	276.00	35,153.00	45,000.00	—	123,084.86
8,943.21	276.00	35,153.00	45,000.00	—	123,084.86
33,167.78	303.00	35,623.00	15,225.00	—	340,843.74
33,167.78	303.00	35,623.00	15,225.00	—	340,843.74
1,425.01	2,241.00	8,681.00	—	14,108.03	39,042.70
1,425.01	2,241.00	8,681.00	—	14,108.03	39,042.70
140,910.96	97,873.17	585,219.00	578,997.00	188,117.03	2,777,348.12
140,910.96	97,873.17	585,219.00	578,997.00	188,117.03	2,777,348.12

別歲入出決算 (歲出)

昭和15年度

財產造成費	積立金	災害復舊費	土地買收費	借入金償還	退職及死亡給與金	其他	合計	差引殘
円	円	円	円	円	円	円	円	円
24,494.87	—	—	—	—	1,525.60	2,493.38	261,053.48	—
24,494.87	—	—	—	—	1,525.60	2,493.38	1,093,352.61	20,386.67
6,000.00	—	—	—	41,564.99	1,872.00	368.32	318,706.75	—
6,000.00	—	—	—	41,564.99	1,872.00	8,300.75	84,977.16	43,723.17
—	947.00	—	—	—	845.00	683.70	47,159.95	—
13,319.08	947.00	—	—	—	845.00	683.70	159,635.22	28,923.72
13,319.08	947.00	—	—	—	845.00	683.70	206,795.17	—
69,865.34	—	—	—	—	2,816.00	397.45	100,360.29	—
69,865.34	—	—	—	—	2,816.00	796.00	105,144.08	10,953.72
1,398.58	—	—	—	924.35	276.00	353.50	21,603.41	—
1,398.58	—	—	—	924.35	276.00	353.50	78,001.62	23,479.83
10,197.62	—	—	—	—	303.00	822.95	141,616.73	—
10,197.62	—	—	—	60,302.90	303.00	1,772.00	179,877.66	19,349.35
—	—	—	—	—	—	71.30	14,892.27	—
739.75	—	—	—	—	—	71.30	20,392.09	—
739.75	—	—	—	—	—	71.30	35,284.36	3,758.34
126,015.24	947.00	—	—	—	7,637.60	5,190.60	905,392.88	—
126,015.24	947.00	—	—	102,792.24	7,637.60	258,087.47	1,721,380.44	150,574.80

32. 臺東廳水利組合

組合名・區分	組合費	財產收入	使用料及手数料	雜收入	
	円	円	円	円	
新港水利組合	經常部.....	34,964.53	—	2,973.45	65.70
	臨時部.....	—	—	—	—
	計.....	34,964.53	—	2,973.45	65.70
卑南水利組合	經常部.....	40,623.00	1,250.74	7,332.52	10,781.09
	臨時部.....	—	—	—	—
	計.....	40,623.00	1,250.74	7,332.52	10,781.09
關山水利組合	經常部.....	434.88	—	132.39	—
	臨時部.....	—	—	—	—
	計.....	434.88	—	132.39	—
總計	經常部.....	76,022.41	1,250.74	10,438.36	10,846.79
	臨時部.....	—	—	—	—
	計.....	76,022.41	1,250.74	10,438.36	10,846.79

33. 臺東廳水利組合

組合名・區分	事務費	會議費	交付金	事業費	財產費	諸稅	雜支出	
	円	円	円	円	円	円	円	
新港水利組合	經常部.....	11,856.58	227.95	856.58	1,043.13	—	5.20	463.73
	臨時部.....	—	—	—	65,586.79	—	—	—
	計.....	11,856.58	227.95	856.58	67,629.92	—	5.20	463.73
卑南水利組合	經常部.....	16,184.24	315.30	119.11	13,254.38	693.88	84.20	1,832.26
	臨時部.....	—	—	—	24,503.24	—	—	—
	計.....	16,184.24	315.30	119.11	37,757.62	693.88	84.20	1,832.26
關山水利組合	經常部.....	513.92	65.04	—	805.30	—	—	24.00
	臨時部.....	—	—	—	1,534.52	—	—	—
	計.....	513.92	65.04	—	2,339.82	—	—	24.00
總計	經常部.....	28,554.74	608.29	975.69	15,102.81	693.88	89.40	2,319.99
	臨時部.....	—	—	—	92,624.55	—	—	—
	計.....	28,554.74	608.29	975.69	107,727.36	693.88	89.40	2,319.99

別歲入出決算(歲入)

昭和15年度

前年度繰越金	積立金繰入	補助金	借入金	其他	合計
円	円	円	円	円	円
1,429.05	—	46,810.00	—	29.48	86,272.21
1,429.05	—	46,810.00	—	29.48	86,272.21
3,067.07	3,690.66	14,503.00	8,000.00	68.34	89,316.42
3,067.07	3,690.66	14,503.00	8,000.00	68.34	89,316.42
—	—	20,999.00	—	7,846.77	29,413.04
—	—	20,999.00	—	7,846.77	29,413.04
4,496.12	3,690.66	82,312.00	8,000.00	7,944.59	205,001.67
4,496.12	3,690.66	82,312.00	8,000.00	7,944.59	205,001.67

別歲入出積算(歲出)

昭和15年度

財產造成費	積立金	災害復舊費	土地買收費	借入金償還	退職及死亡給與金	其他	計	差引殘
円	円	円	円	円	円	円	円	円
41.20	—	—	—	—	—	591.78	15,086.15	—
338.76	—	—	—	—	—	1,470.50	68,396.05	—
379.96	—	—	—	—	—	2,062.28	83,482.20	2,790.01
—	—	—	—	—	560.00	—	33,043.37	—
31.41	—	4,673.03	—	20,219.91	—	2,500.00	51,927.59	—
31.41	—	4,673.03	—	20,219.91	560.00	2,500.00	84,970.96	4,345.46
—	—	—	—	—	—	591.78	1,408.26	—
—	—	—	—	6,375.00	—	213.30	8,122.82	—
—	—	—	—	6,375.00	—	805.08	9,531.08	19,681.96
41.20	—	—	—	—	560.00	591.78	49,537.78	—
370.17	—	4,673.03	—	26,594.91	—	4,183.80	128,446.46	—
411.37	—	4,673.03	—	26,594.91	560.00	4,775.58	177,984.24	27,017.43

34. 花蓮港廠水利組合

組合名・區分	組合費	財產收入	使用料及 手数料	雜收入
	円	円	円	円
鳳林水利組合 { 經常部.....	3,110.00	—	313.46	182.63
{ 臨時部.....	—	—	—	—
計	3,110.00	—	313.46	182.63
玉里水利組合 { 經常部.....	25,515.50	—	400.40	542.61
{ 臨時部.....	—	—	—	—
計	25,515.50	—	400.40	542.61
豐川水利組合 { 經常部.....	9,673.49	9.25	159.38	17.11
{ 臨時部.....	—	—	—	—
計	9,673.49	9.25	159.38	17.11
田浦水利組合 { 經常部.....	12,429.26	10.80	611.04	14.93
{ 臨時部.....	—	—	—	—
計	12,429.26	10.80	611.04	14.93
吉野水利組合 { 經常部.....	12,146.44	11.34	305.37	13.36
{ 臨時部.....	—	—	—	—
計	12,146.44	11.34	305.37	13.36
豐田水利組合 { 經常部.....	9,755.25	2.12	2,935.56	25.86
{ 臨時部.....	—	—	—	—
計	9,755.25	2.12	2,935.56	25.86
總計 { 經常部.....	72,629.94	33.51	4,725.21	796.50
{ 臨時部.....	—	—	—	—
計	72,629.94	33.51	4,725.21	796.50

35. 花蓮港廠水利組合

組合名・區分	事務費	會議費	交付金	事業費	財產費	諸稅
	円	円	円	円	円	円
鳳林水利組合 { 經常部.....	4,733.93	177.42	—	6,680.25	50.00	0.75
{ 臨時部.....	—	—	—	15,379.79	—	—
計	4,733.93	177.42	—	22,060.04	50.00	0.75
玉里水利組合 { 經常部.....	9,011.57	128.53	572.35	5,267.50	—	—
{ 臨時部.....	—	—	—	4,076.15	—	—
計	9,011.57	128.53	572.35	9,343.65	—	—
豐川水利組合 { 經常部.....	5,968.54	160.90	232.85	3,052.72	—	—
{ 臨時部.....	—	—	—	—	—	—
計	5,968.54	160.90	232.85	3,052.72	—	—
田浦水利組合 { 經常部.....	7,898.68	181.10	319.85	3,295.30	—	—
{ 臨時部.....	—	—	—	—	—	—
計	7,898.68	181.10	319.85	3,295.30	—	—
吉野水利組合 { 經常部.....	8,334.31	165.80	360.97	2,047.39	—	—
{ 臨時部.....	—	—	—	—	—	—
計	8,334.31	165.80	360.97	2,047.39	—	—
豐田水利組合 { 經常部.....	7,088.03	158.76	298.28	2,038.97	—	—
{ 臨時部.....	—	—	—	9,998.10	—	—
計	7,088.03	158.76	298.28	12,037.07	—	—
總計 { 經常部.....	43,035.06	972.51	1,784.30	22,382.13	50.00	0.75
{ 臨時部.....	—	—	—	29,454.04	—	—
計	43,035.06	972.51	1,784.30	51,836.17	50.00	0.75

別歲入出決算(歳入)

昭和15年度

前年度繰越金	積立金繰入	補助金	借入金	其他	合計
円	円	円	円	円	円
—	104.63	15,016.00	—	24,423.13	43,149.85
—	104.63	15,016.00	—	24,423.13	43,149.85
4,917.40	—	—	—	—	31,375.91
4,917.40	—	—	—	—	31,375.91
1,468.00	—	—	—	2.40	11,329.63
1,468.00	—	—	—	2.40	11,329.63
1,525.91	—	—	—	4.20	14,596.14
1,525.91	—	—	—	4.20	14,596.14
324.53	—	—	—	19.17	12,820.21
324.53	—	—	—	19.17	12,820.21
1,247.78	—	—	10,000.00	3.28	23,969.85
1,247.78	—	—	10,000.00	3.28	23,969.85
9,483.62	104.63	15,016.00	10,000.00	24,452.18	137,241.59
9,483.62	104.63	15,016.00	10,000.00	24,452.18	137,241.59

別歲入出決算(歳出)

昭和15年度

雑支出	財產造成費	積立金	災害復舊費	土地買收費	借入金償還	退職及死亡給與金	其他	計	差引残
円	円	円	円	円	円	円	円	円	円
130.58	—	—	—	—	—	—	—	11,772.93	—
130.58	2,485.12	—	3,967.17	—	1,239.08	—	354.00	23,425.16	—
—	2,485.12	—	3,967.17	—	1,239.08	—	354.00	35,198.09	7,951.76
1,048.09	—	—	—	—	—	—	—	16,028.04	—
1,048.09	—	—	—	—	—	—	—	4,076.15	—
—	—	—	—	—	—	—	—	20,104.19	11,271.72
515.66	—	—	—	—	—	—	—	9,930.67	—
515.66	9.25	—	—	—	—	—	750.00	759.25	—
—	9.25	—	—	—	—	—	750.00	10,689.92	639.71
641.88	—	—	—	—	—	—	—	12,336.81	—
641.88	10.80	—	—	—	—	—	750.00	760.80	—
—	10.80	—	—	—	—	—	750.00	13,097.61	1,498.53
846.09	—	—	—	—	—	—	—	11,754.56	—
846.09	11.34	—	—	—	—	—	750.00	761.34	—
—	11.34	—	—	—	—	—	750.00	12,515.90	304.31
675.91	—	—	—	—	—	—	—	10,259.95	—
675.91	2.12	—	1,859.93	—	216.98	—	1,250.00	13,327.13	—
—	2.12	—	1,859.93	—	216.98	—	1,250.00	23,587.08	382.77
3,858.21	—	—	—	—	—	—	—	72,082.96	—
3,858.21	2,518.63	—	5,827.10	—	1,456.06	—	3,854.00	43,109.83	—
—	2,518.63	—	5,827.10	—	1,456.06	—	3,854.00	115,192.79	22,048.80

道 水 皿
上

上水道分布圖

水道分佈圖

縮尺百萬分之二
昭和十六年三月現在

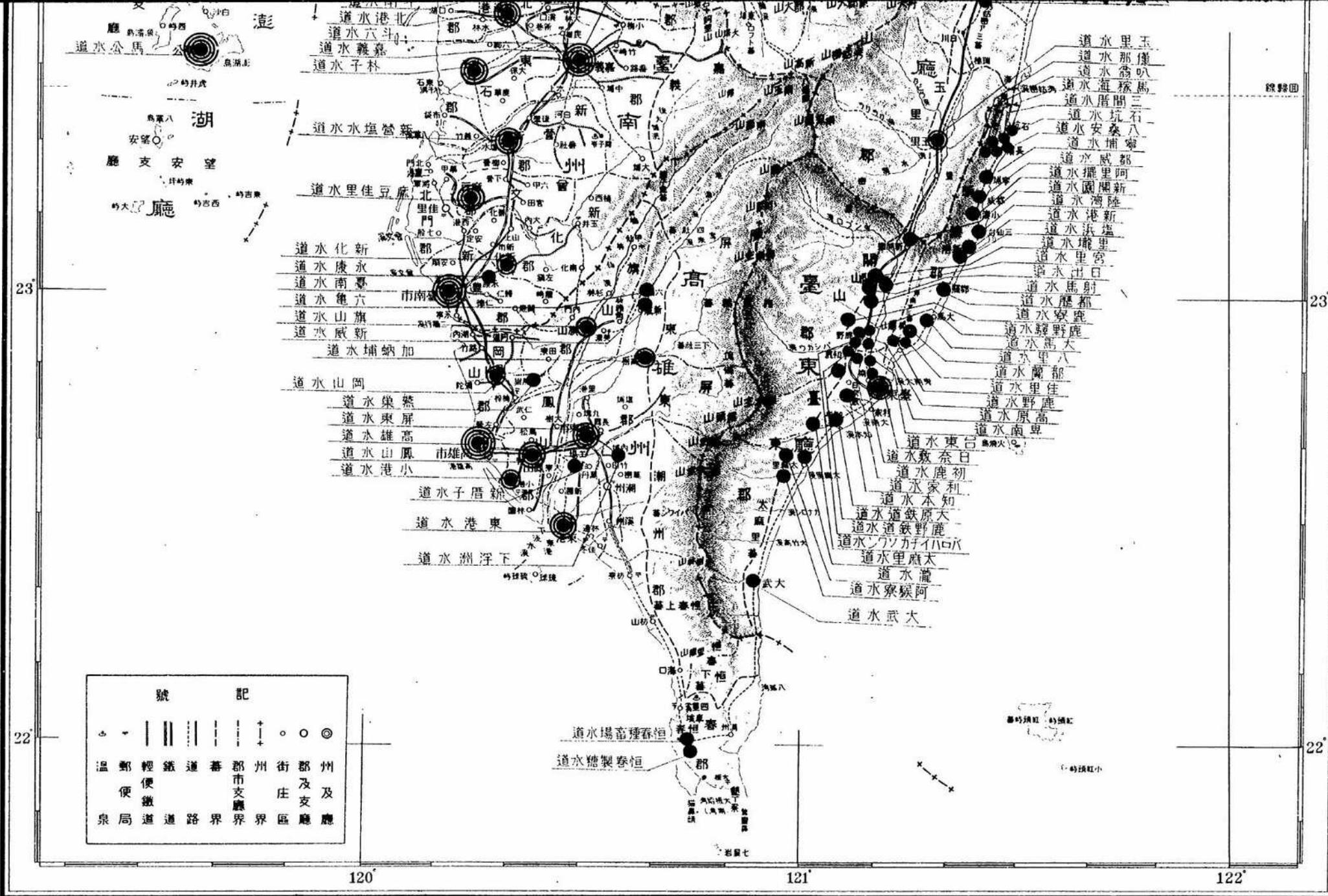


- | | | |
|---|-------------|-----|
| ● | 計畫給水人口三千人未滿 | 區分 |
| ○ | 一萬人未滿 | |
| ◎ | 一萬人以上 | |
| ◎ | 擴張工事中 一萬人以上 | |
| ◎ | 六 | 水道數 |
| ◎ | 三 | |
| ◎ | 二 | 計二九 |
| ◎ | 七 | |
| ◎ | 四 | |



裏面白紙

臺灣總督府



23

23

22

22

120

121

122

1. 全島總人口並水道給水人口

昭和15年末度

州 廳・年 次	總 人 口	水 道 數	計畫給水人口	總人口=對 スル割合	現在給水人口	總人口=對 スル割合
	人		人	千分率	人	千分率
臺 北 州	1,192,664	16	539,875	452	364,296	320
新 竹 州	815,592	12	76,600	93	48,123	59
臺 中 州	1,352,410	24	183,200	135	111,097	82
臺 南 州	1,524,860	11	302,000	197	160,166	105
高 雄 州	888,869	15	259,025	291	143,908	161
臺 東 廳	88,472	39	30,440	344	30,649	346
花 蓮 港 廳	146,847	11	48,100	327	25,762	175
澎 湖 廳	67,764	1	10,000	147	5,105	75
總 計	6,077,478	129	1,449,240	238	889,106	146
昭 和 14 年	5,895,864	123	1,426,321	241	848,208	143
同 13 年	5,746,959	123	1,273,292	221	786,230	136
同 12 年	5,609,042	98	1,272,221	226	739,874	131
同 11 年	5,451,863	93	1,140,221	209	631,180	115
同 10 年	5,315,642	91	1,118,621	210	581,531	109
同 9 年	5,194,980	84	1,100,021	211	548,370	105
同 8 年	5,060,507	77	1,067,865	211	511,979	101
同 7 年	4,932,433	76	1,065,265	215	473,088	95
同 6 年	4,803,976	73	966,465	201	459,999	95
同 5 年	4,679,066	72	788,465	168	432,435	92
同 4 年	4,548,750	63	745,765	163	—	—

備考 1. 總人口ハ本島總人口ニシテ昭和十三年十二月末調ニ依ル
2. 昭和九年ヨリ水道統計ハ年度末調ニ依ル

2. 工 事 工

水道名	起工年月	竣工年月	給水開始年月	工 費
臺 北 州				
淡水街 {創設..... 第一次擴張..... 計.....}	明治 29. 8 昭和 13. 3	明治 32. 3 昭和 13. 11	明治 32. 4 昭和 13. 12	102,689 39,901 142,590
基隆市 {創設..... 第一次擴張..... 第二次擴張..... 第三次擴張..... 第四次擴張..... 計.....}	明治 31. 3 大同 41. 3 大同 6. 4 大同 12. 3 昭和 9. 11	明治 35. 3 大同 4. 12 大同 10. 3 大同 2. 3 昭和 12. 2	明治 35. 5	466,100 49,327 186,064 740,000 574,387 2,015,878
臺北市 {創設..... 第一次擴張..... 第二次擴張..... 計.....}	明治 40. 4 大同 5. 5 大同 3. 4 昭和 8. 5	明治 42. 7 大同 8. 3 大同 7. 3 昭和 8. 11	同 42. 4	1,850,000 101,401 2,142,134 45,000 4,138,535
金山庄 {創設.....}	明治 43. 5	明治 43. 7	同 43. 7	3,259
北投街 {創設..... 第一次擴張..... 第二次擴張..... 計.....}	同 昭 和 44. 3 同 昭 和 4. 7	同 昭 和 44. 6 同 昭 和 4. 11 同 昭 和 8. 3	同 44. 6	18,450 18,000 48,643 85,093
士林街 {創設.....}	明治 44. 3	大 正 1. 9	大 正 1. 9	56,597
三星庄 {創設..... 第一次擴張..... 計.....}	大同 2. 12 大同 12. 11	同 3. 3 同 12. 12	同 3. 3	12,500 2,000 14,500
坪林庄 {創設.....}	同 3. 11	同 3. 12	同 3. 12	1,628
蘇澳庄 {創設..... 第一次擴張..... 第二次擴張..... 計.....}	同 昭 和 13. 11 同 昭 和 15. 2 昭和 9. 3	同 昭 和 13. 12 同 昭 和 15. 3 昭和 10. 2	同 13. 12	9,000 1,000 18,300 67,000 94,300
羅東街 {創設..... 第一次擴張..... 第二次擴張..... 第三次擴張..... 第四次擴張..... 第五次擴張..... 計.....}	大同 正 15. 12 同 昭 和 15. 12 同 昭 和 3. 3 同 昭 和 6. 11 同 昭 和 6. 1 昭和 7. 12 昭和 10. 3	同 昭 和 3. 10 同 昭 和 4. 12 同 昭 和 7. 2 同 昭 和 7. 10 同 昭 和 7. 10 同 昭 和 9. 7 同 昭 和 10. 3	昭 和 2. 11 同 昭 和 3. 5 同 昭 和 4. 8 同 昭 和 7. 2 同 昭 和 7. 10 同 昭 和 9. 11	117,900 153,000 137,188 12,000 328,215 151,150 7,927 159,077
八斗子 {創設.....}	同 8. 11	同 9. 8	同 9. 8	5,000
新 竹 州				
バロン社 {創設..... 第一次擴張..... 計.....}	大 正 2. 7 同 昭 和 15. 12	大 正 2. 9 昭 和 2. 2	大 正 2. 5	13,481 5,380 18,861
三叉庄 {創設.....}	昭 和 10. 4	同 11. ...	同 5. 8	1,500
南河庄 {創設.....}	大 正 ...	同 ...	同 12. 3	...
大湖庄 {創設..... 第一次擴張..... 計.....}	同 昭 和 14. 3 同 昭 和 3. 4	大 正 15. 3 昭 和 3. 5	同 15. 4	5,980 1,500 7,480
卓蘭庄 {創設..... 第一次擴張..... 第二次擴張..... 第三次擴張..... 第四次擴張..... 第五次擴張..... 計.....}	同 大 正 2. 2 同 大 正 14. 7 同 昭 和 15. 5 同 昭 和 8. 2 同 昭 和 2. 2 同 昭 和 12. 2	同 昭 和 2. 6 同 昭 和 5. 2 同 昭 和 2. 8 同 昭 和 8. 4 同 昭 和 13. 2 同 昭 和 13. 2	昭 和 2. 6 同 昭 和 4. 4 同 昭 和 2. 8 同 昭 和 8. 4 同 昭 和 13. 3 同 昭 和 13. 3	8,300 1,063,914 51,152 8,000 186,968 267,117
臺 中 州				
彰化市 {創設..... 第一次擴張..... 第二次擴張..... 第三次擴張..... 第四次擴張..... 第五次擴張..... 第六次擴張..... 第七次擴張..... 第八次擴張..... 第九次擴張..... 第十次擴張..... 計.....}	明治 39. 5 大同 2. 9 大同 9. 9 昭和 15. 10 昭和 12. 12	明治 41. 3 大同 3. 6 大同 11. 3 昭和 3. 10 昭和 14. 1	明 治 41. 4	46,494 40,000 22,500 274,105 9,980 393,079 35,000
大甲街 {創設.....}	明 治 44. 10	明 治 45. 6	明 治 45. 6	35,000

費 規 模.....続

昭和15年度

計畫給水人口	計畫一人平均給水量	計畫給水量	取入方法	源 水	給 水 區 域
13,000	0,083	1,079	自然流下	地下水	淡水街一圓
15,000	0,170	2,550	同	同	淡水、油車口、沙崙
15,000	0,170	2,550	同	同	基隆市一圓
30,000	0,083	2,490	同	同	同
30,000	0,093	2,490	同	同	同
40,000	0,083	3,320	(内給水 1,250)	同	同
80,000	0,125	10,000	(同 1,946)	同	同
100,000	0,125	12,500	同	同	同
100,000	0,125	12,500	同	同	同
120,000	0,083	9,960	筒井揚水	地下水	臺北市一圓
150,000	0,083	12,450	同	同	同
320,000	0,167	53,440	同	同	同
320,000	0,167	53,440	同	同	同
320,000	0,167	53,440	同	同	同
4,300	0,083	357	同	同	基隆郡金山庄金包里
4,000	0,083	332	同	同	七星郡北投街
5,000	0,083	415	同	同	同
10,000	0,250	2,500	同	同	同
10,000	0,250	2,500	同	同	同
5,000	0,083	415	同	同	同
1,300	0,083	108	同	同	羅東郡三星庄
3,000	0,167	501	同	同	同
3,000	0,167	501	同	同	同
775	0,083	64	同	同	文山郡坪林庄
1,000	0,111	111	同	同	蘇澳郡蘇澳庄
1,000	0,111	111	同	同	同
5,000	0,167	835	同	同	同
5,000	0,167	835	同	同	同
10,000	0,139	1,390	筒井揚水	地下水	羅東郡羅東街一圓
10,000	0,167	1,670	同	同	同
8,000	0,111	888	同	同	同
3,000	0,125	375	同	同	同
35,000	0,167	5,845	同	同	同
8,000	0,167	1,335	自然流下	同	同
8,000	0,167	1,335	同	同	同
8,000	0,167	1,335	同	同	同
2,800	0,111	311	同	同	基隆市八斗子
1,000	同	同	同
1,000	同	同	同
1,500	0,051	77	同	同	苗栗郡三叉庄
500	0,250	125	同	同	苗栗郡公館庄南河
2,000	0,085	110	同	同	同
2,000	0,083	166	同	同	同
2,000	0,083	166	同	同	同
3,000	0,080	180	同	同	同
30,000	0,139	4,170	筒井揚水	地下水	卓蘭庄一圓
6,000	0,083	493	同	同	同
2,600	0,060	156	同	同	同
15,000	0,167	2,505	同	同	同
15,000	0,167	2,505	同	同	同
16,000	0,083	1,328	筒井揚水	同	彰化市
20,000	0,111	2,220	同	同	同
20,000	0,111	2,220	同	同	同
40,000	0,111	4,440	同	同	同
40,000	0,111	4,440	同	同	同
40,000	0,111	4,440	同	同	同
5,000	0,083	415	自然流下	同	大甲郡大甲街大甲

2. 工 事 工

水道名	起工年月	竣工年月	給水開始年月	工 費
臺中市 {創設..... 第一次擴張..... 第二次擴張..... 計.....}	大正 3. 12 同 10. 7 同 13. 3	大正 5. 5 昭和 11. 3 昭和 2. 9	大正 5. 5	231,500 50,000 310,000 591,500
豐原街 {創設..... 第一次擴張..... 第二次擴張..... 計.....}	同 昭 8. 12 和 4. 3 同 9. 3	大昭 10. 9 正和 5. 5 同 10. 3	同 10. 9	145,000 53,629 47,596 246,225
埔里街 {創設..... 第一次擴張..... 第二次擴張..... 計.....}	大正 11. 10 同 12. 10 同 12. 12 同 14. 4	大正 12. 3 同 12. 12 同 13. 2 同 14. 10	同 12. 3 同 12. 12 同 13. 9 同 14. 10	150,362 6,756 3,956 31,500
員林街 {創設..... 第一次擴張..... 計.....}	大昭 13. 10 正和 5. 4	同 昭 15. 3 和 5. 10	同 14. 10	120,000 21,143 141,143
內埔街 {創設..... 第一次擴張..... 第二次擴張..... 計.....}	大昭 14. 12 正和 3. 1 同 3. 3 同 3. 3 同 3. 3 同 9. 11	大昭 15. 3 正和 3. 3 同 3. 4 同 4. 4 同 4. 9 同 10. 3	同 昭 15. 3 和 3. 3 同 3. 4 同 4. 4 同 4. 9 大正9年施行家 電力會社ヲ受 同 昭 3. 12 和 3. 12	14,200 3,256 94,000 70,000 16,000
魚池山頭 {創設..... 第一次擴張..... 第二次擴張..... 計.....}	同 昭 3. 11 同 11. 10 同 11. 10 同 11. 1 同 12. 3	同 昭 3. 12 同 12. 3 同 12. 3 同 12. 8 同 13. 3	同 昭 3. 12 同 12. 3 同 12. 4 同 12. 3 同 13. 3	2,140 1,700 11,300 143,380 188,923
斗六街 {創設..... 第一次擴張..... 計.....}	明大 治 45. 1 正 13. 2	大正 1. 12 同 13. 12	大正 1. 12	44,372 25,430 69,802
嘉義市 {創設..... 第一次擴張..... 計.....}	明昭 44. 7 治和 6. 3	同昭 3. 3 和 8. 3	同 3. 3	596,650 421,840 1,018,490
新化街 {創設..... 計.....}	大正 7. 2	大正 8. 3	同 8. 4	103,522
臺南市 {創設..... 第一次擴張..... 第二次擴張..... 計.....}	同 昭 2. 2 同 14. 2 同 昭 7. 7	同 昭 11. 10 同 昭 14. 10 同 昭 8. 3	同 11. 4	4,330,000 65,000 49,050 4,444,050
斗南庄 {創設..... 第一次擴張..... 計.....}	大昭 15. 1 正和 9. 11	大昭 15. 8 正和 10. 3	同 昭 15. 8 和 5. 6	43,000 25,000 68,000
北港街 {創設..... 第一次擴張..... 計.....}	同 昭 4. 3 同 8. 3	同 昭 5. 5 同 8. 8	昭 和 6. 12	218,570 24,750 243,320
虎尾街 {創設..... 第一次擴張..... 計.....}	同 昭 5. 10 同 8. 3	同 昭 6. 11 同 8. 8	同 6. 12	108,700 29,000 137,700
永康庄 {創設..... 第一次擴張..... 第二次擴張..... 計.....}	同 昭 11. 3 同 8. 10 同 11. 3 同 昭 13. 2	同 昭 11. 6 同 10. 6 同 12. 11 同 昭 15. 1	同 昭 11. 6 同 10. 6 同 12. 12 同 昭 15. 2	5,000 183,300 364,360 878,036
高雄市 {創設..... 第一次擴張..... 第二次擴張..... 第三次擴張..... 第四次擴張..... 計.....}	明大 治 43. 6 正 6. 3 同 昭 14. 2 同 昭 15. 1 同 昭 5. 12	大正 2. 12 同 昭 7. 1 同 昭 14. 3 同 昭 15. 3 同 昭 8. 3	大正 2. 12	1,221,708 26,346 25,552 36,391 728,467 2,038,464
恒春種畜場 {創設..... 計.....}	明大 治 45. 2 昭 正和 3. 7	明大 治 45. 3 昭 正和 5. 10	明大 治 45. 3 昭 正和 5. 10	8,875 275,658 555,000 830,658

費 規 模 續

昭和15年度

計費給水人口	計費一人平均給水量	計費給水量	取入方法	源 水	給 水 區 域
15,000	0,167	2,505	噴筒揚水	地下水	臺中市
15,000	0,167	2,505			
50,000	0,167	8,350			
50,000	0,167	8,350			
7,000	0,083	581	自然流下	表面水	豐原街
7,000	0,125	875			
15,000	0,125	1,875			
15,000	0,139	2,085			
10,000	0,125	1,250	同	同	埔里街埔里及批把城大社城一部
2,500	0,083	208	同	同	二潭庄及內灣
1,400	0,083	116	同	同	員林街員林
3,000	0,055	165	同	同	員林街員林
7,000	0,083	581	同	同	員林街員林
10,000	0,167	1,670	同	同	員林街員林
10,000	0,167	1,670	同	同	員林街員林
3,000	0,055	165	同	同	員林街員林
500	0,069	325	同	同	員林街員林
10,000	0,167	1,670	噴筒揚水	表面水	內埔街埔里及批把城大社城一部
6,000	0,111	666	同	同	內埔街埔里及批把城大社城一部
2,700	0,181	489	自然流下	表面水	內埔街埔里及批把城大社城一部
500	0,055	28	同	同	內埔街埔里及批把城大社城一部
400	0,056	22	同	同	內埔街埔里及批把城大社城一部
1,200	0,084	101	同	同	內埔街埔里及批把城大社城一部
12,000	0,167	2,004	同	同	內埔街埔里及批把城大社城一部
10,000	0,167	1,670	同	同	內埔街埔里及批把城大社城一部
5,500	0,083	457	同	同	斗六街斗六及林內庄
8,500	0,125	1,063	同	同	斗六街斗六及林內庄
8,500	0,125	1,063	同	同	斗六街斗六及林內庄
30,000	0,083	2,490	同	同	嘉義市
100,000	0,167	16,700	同	同	嘉義市
100,000	0,167	16,700	同	同	嘉義市
6,500	0,083	540	臺南水道ヨリ分水	同	新化街
100,000	0,125	12,500	噴筒揚水	同	臺南市安平街ニ擴張
100,000	0,125	12,500	同	同	臺南市安平街ニ擴張
100,000	0,125	12,500	同	同	臺南市安平街ニ擴張
100,000	0,125	12,500	同	同	臺南市安平街ニ擴張
2,500	0,167	418	自然流下	伏流水	斗南庄斗南
5,000	0,167	835	同	同	斗南庄斗南
5,000	0,167	835	同	同	斗南庄斗南
14,000	0,167	2,338	噴筒揚水	表面水	北港街北港
14,000	0,111	1,554	同	同	北港街北港
14,000	0,167	2,338	同	同	北港街北港
8,000	0,111	888	同	伏流水	虎尾街虎尾
8,000	0,111	888	同	同	虎尾街虎尾
8,000	0,111	888	同	同	虎尾街虎尾
1,000	0,125	125	臺南水道ヨリ分水	表面水	永康庄及一園
14,000	0,167	2,338	噴筒揚水	同	永康庄及一園
20,000	0,167	3,340	同	同	永康庄及一園
25,000	0,167	4,175	同	同	永康庄及一園
40,000	0,139	5,560	同(內船舶)	同	高雄市
40,000	0,139	5,560	同(內船舶)	同	高雄市
40,000	0,139	5,560	同(內船舶)	同	高雄市
50,000	0,139	6,950	同(內船舶)	同	高雄市
150,000	0,167	25,050	同	同	高雄市
150,000	0,167	25,050	同	同	高雄市
62	同	恒春種畜場
15,000	0,083	1,245	噴筒揚水	同	恒春種畜場
45,000	0,222	9,990	同	同	恒春種畜場
45,000	0,222	9,990	同	同	恒春種畜場

2. 工 事 工

水道名	起工年月	竣工年月	給水開始年月	工 費
旗山街	大正 14. 4 昭和 5. 3	大正 14. 12 昭和 5. 9	大正 14. 12	33,000 18,980 51,980
岡山庄	大正 14. 10 昭和 4. 5 昭和 12. 11	大正 15. 3 昭和 4. 5 昭和 13. 4	同 15. 3	35,000 4,707 180,000 219,707
東加納	同 12. 12	同 13. 8	昭和 13. 10	260,000
港埔成港	同 3. 3	同 3. 3	同 3. 3	3,827
小鳳大	同 3. 3	同 3. 3	同 3. 3	1,416
鳳大	同 5. 2	同 5. 4	同 5. 5	34,600
山莊	同 8. 10 同 9. 1 同 11. 2	同 9. 10 同 9. 2 同 11. ...	同 9. 10	141,709 3,800 10,000
臺東	同 5. 7 大正 12. 8 大正 12. 10 大正 12. 10	同 5. 10 大正 12. 11 大正 12. 11 大正 12. 12	同 5. 10	23,896 1,116 800 3,086 3,759
關山	同 13. 1 昭和 7. 7	同 13. 3 昭和 7. ... 昭和 7. 3	同 13. 4	6,510 22,280 6,805 35,595
日新初	大正 14. 3 大正 14. 5 大正 14. 7	大正 14. 6 大正 14. 7 大正 14. 8	同 14. 6	1,330 2,390 1,960
都都大	同 14. 8 同 15. 2 同 15. 11	同 15. 2 同 15. 7 昭和 1. 12	同 15. 2	3,250 9,500 4,584
臺東街	昭和 2. 7 同 10. 12	同 5. 3 同 11. 4	昭和 4. 4	470,297 10,750 431,047
大都石家高	同 3. 1 同 6. 2 同 6. 12 同 7. 12 同 9. 9	同 3. 7 同 6. 3 同 7. 3 同 8. 3 同 10. 3	同 3. 7	9,709 1,850 2,950 2,688 3,333
花蓮	明治 44. 1 同 44. 4 同 44. 10 同 44. 8 同 10. 8	明治 44. 3 同 44. 7 同 44. 2 同 45. 5 同 10. 10	明治 44. 3	11,900 8,300 13,000 33,600 32,400
花蓮港	同 6. 11 同 8. 6 同 13. 2	同 10. 11 同 8. 11 同 15. 6	同 11. 1	630,870 23,290 713,844 1,368,004
壽豐	同 1. 12 同 3. 12 同 7. 3	同 2. 2 同 4. 8 同 7. 6	和 和 2. 3	22,000 18,279 5,171 23,450
鳳新	同 5. 2 同 5. 3	同 5. 9 同 5. 8	同 5. 9	43,810 10,000
北林	同 6. 1 同 7. 8	同 6. 3 同 7. 9	同 6. 4	7,095 2,611 9,706
澎湖	同 2. 5 同 9. 5 同 13. 12	同 5. 9 同 9. 11 同 16. 3	同 5. 9	355,889 48,750 250,000 654,639

費 規 模.....終

昭和15年度

計量給水人口	計量一人平均給水量	計量給水量	取入方法	源 水	給 水 區 域
3,000	0.167	501	自 然 流 下	湧 水	旗 山 街 旗 山
5,500	0.167	918			岡 山 庄 岡 山
5,500	0.167	918			高 六 小 東 港 及 鳳 屏 燕
2,500	0.069	173	同	表 面 水	埔 成 港 地 街 庄 集
3,000	0.077	231			新 毛 公 用 地
7,000	0.130	910			加 紅 毛 公 用 地
7,000	0.130	910			納 新 公 用 地
10,000	0.300	3,000	同 仰 筒 揚 水	同 仰 筒 揚 水	樹 林 庄 庄 庄 庄
3,000	0.055	165			鳳 屏 燕 庄 庄 庄 庄
1,050	0.055	58			鳳 屏 燕 庄 庄 庄 庄
4,500	0.038	1,710			鳳 屏 燕 庄 庄 庄 庄
14,000	0.167	2,338	同 仰 筒 揚 水	同 仰 筒 揚 水	鳳 屏 燕 庄 庄 庄 庄
1,595	0.065	104			鳳 屏 燕 庄 庄 庄 庄
2,318	0.091	211			鳳 屏 燕 庄 庄 庄 庄
3,000	0.044	132	自 然 流 下	同 仰 筒 揚 水	南 里 家 本 山
800	0.083	664			南 里 家 本 山
1,500	0.083	125			南 里 家 本 山
1,500	0.083	125			南 里 家 本 山
1,500	0.111	167	同	同	南 里 家 本 山
2,280	0.125	313			南 里 家 本 山
2,500	0.125	313			南 里 家 本 山
2,500	0.125	313			南 里 家 本 山
500	0.083	42	同 仰 筒 揚 水	同 仰 筒 揚 水	數 園 鹿 歷 馬 崗
460	0.083	38			數 園 鹿 歷 馬 崗
1,300	0.083	106			數 園 鹿 歷 馬 崗
1,560	0.083	129			數 園 鹿 歷 馬 崗
1,870	0.083	155			數 園 鹿 歷 馬 崗
1,350	0.083	112			數 園 鹿 歷 馬 崗
10,000	0.125	1,250	同	同	數 園 鹿 歷 馬 崗
10,000	0.125	1,250			數 園 鹿 歷 馬 崗
10,000	0.125	1,250			數 園 鹿 歷 馬 崗
500	0.111	56	同 仰 筒 揚 水	同 仰 筒 揚 水	武 濱 坑 埔 園
1,000	0.056	56			武 濱 坑 埔 園
600	0.071	57			武 濱 坑 埔 園
800	0.071	57			武 濱 坑 埔 園
1,000	0.083	83			武 濱 坑 埔 園
2,000	0.125	250	同 仰 筒 揚 水	同 仰 筒 揚 水	吉 野 庄 庄 庄 庄
1,300	0.125	163			吉 野 庄 庄 庄 庄
2,000	0.125	250			吉 野 庄 庄 庄 庄
5,000	0.125	625			吉 野 庄 庄 庄 庄
750	0.069	52			吉 野 庄 庄 庄 庄
10,000	0.083	830	同	同	吉 野 庄 庄 庄 庄
10,000	0.195	1,950			吉 野 庄 庄 庄 庄
30,000	0.195	5,850			吉 野 庄 庄 庄 庄
30,000	0.195	5,850			吉 野 庄 庄 庄 庄
750	0.083	62	同	同	壽 豐 庄 庄 庄 庄
1,300	0.097	126			壽 豐 庄 庄 庄 庄
1,300	0.097	126			壽 豐 庄 庄 庄 庄
1,300	0.097	126			壽 豐 庄 庄 庄 庄
3,000	0.083	249	同	同	鳳 林 庄 庄 庄 庄
1,000	0.083	83			鳳 林 庄 庄 庄 庄
400	0.167	67			鳳 林 庄 庄 庄 庄
1,000	0.167	167			鳳 林 庄 庄 庄 庄
1,000	0.167	167			鳳 林 庄 庄 庄 庄
10,000	0.125	1,250	仰 筒 揚 水	同	馬 公 街 馬 公 一 圓
4,000	0.125	500			馬 公 街 馬 公 一 圓
10,000	0.125	1,250			馬 公 街 馬 公 一 圓
10,000	0.125	1,250			馬 公 街 馬 公 一 圓

3. 給 水 區

水道名	給水區域面積 アール	内	
		河川溝渠 アール	道路堤塘 アール
臺北市	669,596	38,382	18,360
基隆市	491,171	39,021	4,533
汐止街	4,674	278	291
淡水街	27,614	1,071	1,189
宜蘭市	47,463,317	—	891,765
羅東街	6,720	650	1,345
北投街	13,809,570	151,934	1,674,514
新竹市	29,934	410	3,870
桃園街	13,936	476	1,155
苗栗街	7,764	500	1,650
臺中市	133,254	2,825	24,730
彰化市	25,188	135	1,671
豐原街	15,334	552	1,005
埔里街	4,194	—	727
南投街	7,395	13	96
員林街	11,760	238	1,357
清水街	8,699	176	651
北斗街	4,300	29	653
臺南市	682,240	187	5,084
嘉義市	169,789	19	1,960
麻豆佳里兩街	840,262	15,234	23,650
新營鹽水兩街	129,019	—	1,594
朴子街	12,977	—	1,117
北港街	14,269	4,207	570
高雄市	239,876	4,930	10,369
屏東市	23,980	—	—
東港街	31,298	—	—
鳳山街	6,277	327	512
臺東街	63,908	588	213
花蓮港市	293,895	572	2,209
馬公街	11,376	—	550

城 面 積

昭和15年度

譯					
公 園	墓 地	宅 地	山 林 原 野	其 他	
アール	アール	アール	アール	アール	アール
1,868	36,898	116,767	411,396	—	45,925
735	3,900	20,221	393,650	—	28,911
—	69	1,423	2,224	—	389
—	3,780	4,314	17,260	—	—
217,490	41,618	10,145,183	30,200,252	—	5,967,009
420	—	1,468	2,789	—	48
529,521	22,148	2,929,135	7,952,929	—	549,389
1,520	208	11,602	12,324	—	—
110	—	8,972	3,223	—	—
—	—	4,114	1,500	—	—
8,925	932	94,131	1,711	—	—
1,164	16	15,626	6,576	—	—
—	15	4,105	9,230	—	427
—	—	3,467	—	—	—
37	—	4,824	2,425	—	—
92	—	6,059	4,014	—	—
—	—	2,462	5,410	—	—
—	—	3,514	79	—	25
8,735	8,726	95,449	299,659	—	264,430
1,090	4,812	30,012	126,307	—	5,589
582	2,872	61,087	706,703	—	31,134
—	2,418	14,968	110,039	—	—
—	—	3,698	8,043	—	119
1,287	—	5,192	2,987	—	26
26,693	285	85,083	103,848	—	8,668
818	—	10,975	—	—	12,187
—	6,592	—	2,282	—	182
129	—	4,235	1,074	—	—
—	37	9,637	48,547	—	4,886
693	1,048	18,162	155,162	—	116,049
129	1,346	3,575	4,680	—	1,096

4. 給 水 普

水道名	給水区域内總戸口		給水戸口		同 上 比 較	
	戸 数	人 口	戸 数	人 口	戸 数	人 口
臺 北 市	74,399	352,411	54,837	247,608	74	72
臺 基 隆 市	23,035	103,659	13,964	69,820	60	67
沙 止 街	1,310	7,163	822	4,399	63	62
淡 水 街	2,953	12,640	1,750	886	59	56
宜 蘭 市	5,845	27,686	2,552	11,739	43	42
羅 東 街	2,847	13,728	1,264	6,888	44	50
北 投 街	1,012	4,960	797	3,817	78	76
新 竹 市	9,924	48,984	5,174	25,870	52	52
桃 園 街	2,986	16,139	815	4,282	27	26
苗 栗 街	13,629	2,330	833	4,539	35	33
臺 中 市	15,819	75,485	6,387	31,935	40	42
彰 化 市	6,948	37,705	2,354	13,060	36	36
豐 原 街	2,394	13,190	977	8,076	41	61
埔 里 街	1,634	9,845	1,210	8,471	74	86
南 投 街	1,608	8,864	818	5,113	51	58
員 林 街	2,615	14,683	1,813	10,378	70	71
清 水 街	2,473	13,511	904	5,255	36	38
北 斗 街	1,260	7,560	450	2,700	3	3
臺 南 市	26,663	149,969	11,002	58,795	41	39
嘉 義 市	17,692	81,585	8,462	51,756	47	63
麻 豆 佳 里 兩 街	7,184	43,984	996	4,980	13	11
新 營 鹽 水 兩 街	5,660	29,518	2,163	11,946	38	4
朴 子 街	2,565	15,555	780	8,001	30	51
北 港 街	3,268	17,576	1,301	6,870	39	39
高 雄 市	34,759	161,418	22,100	102,670	63	63
屏 東 市	7,996	37,077	2,653	12,532	33	33
東 港 街	3,357	20,520	525	5,250	15	25
鳳 山 街	2,822	13,546	840	4,032	29	29
臺 東 街	3,461	16,868	2,395	9,580	69	56
花 蓮 港 市	8,546	35,641	3,341	14,032	39	39
馬 公 街	1,838	9,481	1,007	5,105	54	53

及 率

昭和15年度末

給水区域内 道水延長	水管延長	同上比較	掘井、河水等 使用戸数	掘井數	掘井又ハ河水等ノ水質概況
328,600	200,283	60	19,562	3,096	水 質 不 良 飲 料 不 適
48,853	71,118	145	9,071	118	同
5,115	4,872	95	488	13	掘井ハ泥濁鹽分ヲ含ミ河水ハ泥濁
—	10,813	—	1,203	3	概 シ テ 良
—	—	—	—	—	—
11,766	11,134	946	1,583	16	不 良
17,016	14,479	85	190	2	良
36,686	28,825	78	4,750	346	市内中央部ノ掘井ハ概シテ水質不良
15,780	9,847	620	2,171	573	掘井及河水浮遊物多量含ミ水質不良
—	—	—	1,470	28	稍々濁色ニシテ臭味ヲ有シ飲料ニ不適ナリ
99,216	45,485	46	9,432	326	掘井戸ハ水質概シテ良、河川水ハ飲料ニ適セズ
2,638	373	14	3,988	588	水質不良ナルモ稍々飲料水ニ適スルモノ25.アリ
14,081	9,778	69	1,417	—	蛋白石濁微澄明ニシテ臭味異狀ナシ水質良好
8,901	8,955	100	394	—	—
20,350	8,350	41	790	77	掘井水質ハ概ネ良好ナルモ河水ハ不良ナリ
10,324	9,725	94	784	28	石灰分多量ニシテ水質不良
20,827	179,866	863	1,539	32	—
7,500	14,320	69	450	230	飲 料 水 ニ 不 適
106,764	101,051	97	9,628	2,486	—
70,059	47,163	67	9,230	409	概 シ テ 不 良
78,182	47,411	6	6,815	950	概 シ テ 不 良 飲 料 ニ 不 適
69,839	29,839	43	3,497	1,198	同
13,970	6,510	46	1,785	112	同
9,006	28,722	319	1,967	190	掘井ハ鹽分及アンモニア多シ
215,400	77,890	36	5,820	462	硬度高ク鹽分アンモニア含有シ飲料ニ適セズ
—	—	—	5,343	1,105	概 シ テ 良 好
30,326	21,304	70	—	—	—
6,748	5,029	745	1,962	440	概 シ テ 不 良
17,027	11,992	70	1,065	116	概 シ テ 良 好
50,184	22,262	44	5,205	300	概シテ不良ナルモ一部飲料ニ適ス
21,279	14,588	69	831	125	給水区域内ニハ河川ナク掘井ノ内煮沸飲料ニ適スルモノ四個他ハ不良ナリ

5. 用途別栓數

水道名	總栓數	總給水 戶數	總給水 人口	放 任 給 水									
				家 事 營 業 用		其 他 用		公 設 公 共 用 途			私 用		
				栓數	戶數	栓數	戶數	各 戶 用	公 衆 用	戶 數	各 戶 用		
臺北市	29,289	54,837	247,608	—	—	—	—	—	—	—	—	—	—
基隆市	8,052	13,964	69,820	—	—	—	—	—	—	—	—	—	—
汐止街	433	822	4,395	—	—	6	4	—	2	—	—	—	—
淡水街	997	1,750	8,845	764	664	—	—	19	—	812	58	—	—
宜蘭市	1,969	2,552	11,739	—	—	—	—	—	2	—	—	—	—
羅東街	1,077	1,264	6,888	—	—	—	—	—	—	—	—	—	—
北投街	698	814	3,817	585	467	7	4	1	5	83	54	—	—
新竹市	4,369	5,174	25,870	—	—	—	—	—	2	—	—	—	—
桃園街	842	820	4,282	—	—	5	5	—	1	1	—	—	—
苗栗街	1,041	833	4,539	832	715	67	14	—	—	—	11	—	—
臺中市	6,238	6,387	31,935	—	—	—	—	—	15	—	—	—	—
彰化市	3,278	2,357	14,004	—	—	—	—	—	—	—	—	—	—
豐原街	915	977	8,076	696	696	16	16	—	21	21	51	—	—
埔里街	774	1,210	8,471	—	—	—	—	—	—	—	—	—	—
南投卷	657	818	5,113	—	—	1	—	—	1	—	—	—	—
員林街	1,311	1,831	10,378	—	—	—	—	—	—	—	—	—	—
清水街	980	904	5,255	—	—	90	12	—	—	—	—	—	—
北斗街	408	450	2,700	—	—	—	—	—	7	7	—	—	—
臺南市	7,687	11,002	58,795	—	—	—	—	—	—	—	—	—	—
嘉義市	4,694	8,462	51,759	—	—	—	—	—	—	—	—	—	—
麻豆佳里南街	1,018	996	4,980	—	—	—	—	—	—	—	—	—	—
新營鹽水南街	1,250	2,163	11,946	—	—	—	—	—	—	—	—	—	—
朴子街	584	780	8,001	248	248	—	—	—	—	—	83	—	—
北港街	833	1,301	6,870	313	313	1	1	—	1	1	60	—	—
高雄市	8,638	22,100	102,670	—	—	—	—	—	—	—	—	—	—
屏東市	2,413	2,653	12,532	1,989	—	—	342	108	1	—	—	—	—
東港街	557	525	5,250	—	—	8	7	3	—	30	—	—	—
鳳山街	892	840	4,032	—	—	—	—	—	—	—	—	—	—
臺東街	1,198	2,395	9,580	—	—	—	—	—	6	350	—	—	—
花蓮港市	2,922	3,341	14,032	—	—	—	—	—	—	—	—	—	—
馬公街	890	1,007	5,105	—	—	—	—	—	—	—	—	—	—

給 水 戶 口 數

昭和15年度末

設 共 用 種 類	戶 數	計 量 給 水											
		家 事 營 業 用		湯 屋 營 業 用		官 公 署 用		學 校 用		兵 營 用		病 院 用	
		栓數	戶數	栓數	戶數	栓數	戶數	栓數	戶數	栓數	戶數	栓數	戶數
—	—	26,600	48,462	29	29	271	45	74	44	27	6	172	157
—	—	6,488	10,491	13	13	180	180	15	15	15	15	48	48
—	—	402	814	—	—	5	4	—	—	—	—	—	—
—	174	102	162	1	1	12	12	5	5	—	—	—	—
—	—	1,436	1,436	2	2	72	51	37	5	6	5	16	16
—	—	843	843	2	2	25	25	11	11	—	—	2	2
—	255	—	—	26	2	—	—	—	—	65	2	15	1
—	—	3,684	3,684	4	4	93	63	29	12	—	—	46	37
—	—	755	755	1	1	12	12	4	4	—	—	—	—
—	2	93	93	—	—	16	2	—	—	—	—	13	2
—	—	5,467	5,467	—	—	81	81	46	46	10	10	73	73
—	—	3,054	1,847	2	1	45	—	26	8	—	—	33	26
—	155	84	84	1	1	1	1	9	2	—	—	1	1
—	—	700	—	1	1	6	6	6	5	—	—	—	—
—	—	631	792	—	—	7	7	3	3	—	—	11	11
—	—	1,080	1,306	1	1	15	15	29	—	—	—	15	15
—	—	920	886	8	1	43	8	—	—	—	—	—	—
—	—	387	431	2	2	7	7	4	2	—	—	—	—
—	—	5,821	5,817	9	9	220	111	48	28	6	6	104	99
—	—	3,501	3,501	8	8	91	91	23	23	9	9	55	55
—	—	816	650	—	—	34	19	63	7	—	—	—	—
—	—	1,020	1,191	2	2	13	12	13	7	—	—	—	—
—	297	233	233	—	—	10	10	5	5	—	—	—	—
—	599	351	351	1	1	8	8	5	5	—	—	13	13
—	—	7,760	11,640	4	4	248	248	20	20	2	2	40	40
—	—	192	192	1	1	58	25	16	9	13	10	24	21
—	—	523	467	1	1	15	10	3	4	—	—	1	—
—	—	808	814	1	1	21	5	23	4	—	—	30	10
—	—	931	931	1	1	40	40	5	5	—	—	11	11
—	—	2,424	2,312	4	3	49	21	13	7	5	2	11	8
—	—	719	719	1	1	32	32	5	5	2	2	7	5

5. 用途別栓數

水道名	計											
	汽船用		船舶用		噴水其他娛樂用		撒水用		自動車其他洗滌用		原動力其他水壓利用	
	栓數	戶數	栓數	戶數	栓數	戶數	栓數	戶數	栓數	戶數	栓數	戶數
臺北市	9	9			55		33		102	102		
基隆市			31				9		4	4	8	8
汐止街												
淡水街			1	1	1	1			3	3		
宜蘭市	3	2			4		12		3	3		
羅東街	1	1			4	4			10	10		
北投街									3	3		
新竹市	1	1			15		10		15	9		
桃園街					3	3			4	4		
苗栗街	2	2			5	2						
臺中市	1	1			15	15	11	11	13	13		
彰化市					2	2	5	5	20	20	2	2
豐原街												
埔里街					2	2	12	12	6	6		
南投街					5	5			4	4		
員林街	6	6					5		12	12		
清水街					3	3			6	6		
北斗街	1	1							6	6		
嘉義市	2		2		20		16		44	42	82	65
嘉義市	4	4			13	13	14	14	10	10	11	11
麻豆佳里兩街							2	1	3	3		
新營鹽水兩街	3	3					5	2	5	5		
朴子街					3	3	19	19	7	7		
北港街	1	1			5	1	4		6	6	1	1
高雄市	5	5	40	4	8	8	12		20	20	8	8
屏東市	1	1			2	2	3	1				
東港街	1	1	1	1	3	3						
鳳山街					1	1	3		5	5		
臺東街	3	3			6	6	4		5	5		
花蓮港市					5		1		12	9		
馬公街			4	1	2	2			2	2	5	5

竝戶口數

昭和15年度末

水		消火栓											
工事其他一時用	其他用	公設共用栓		私設共用栓		公設		計	私設		計		
		栓數	戶數	栓數	戶數	單口	雙口		單口	雙口			
59	59	49	616	398	1,196	75	4,112	918		918	418	418	
4	4			9		1,097	3,186	100		100	41	41	
								18		18			
								21		21	10	10	
1	1			8	166	272	865	70		70	27	27	
								149	366	26	26	4	4
								15		15	4	4	
3	3			28	358	282	1,003	109		109	48	48	
								16	39	42			
4	4					222	666	195		195	85	85	
1	1			88	445			67		67	8	8	
								31		31	4	4	
				14	101	145	1,011	28		28			
						109	270	39		39	2	2	
				1	1	115	475	34		34	3	3	
								57		57			
						15	15	42		42			
2		2		8		957	4,825	234		234	114	114	
				355	3,378			136		136	72	73	
						27	94	75	223	67	67	10	10
1	1					188	940	87		87	3	3	
	1							40		40			
								57		57	6	6	
15	15					456	10,074	218	5	223	76	76	
								40	40	80			
								36		36			
3	3	12	12			94	404	65		65	12	12	
14	3					279	976	175		175	24	24	
2	2	1	1			39	155	38		38	20	20	

6. 最 大 ・ 最 小 ・

Table with columns: 水道名 (Waterway Name), 配水總量 (Total Water Supply), 一日最大配水量 (Max Daily Water Supply), 一日最小配水量 (Min Daily Water Supply), 一日平均配水量 (Avg Daily Water Supply), 一人一日平均配水量 (Avg Water per Person Daily), 一人一日最大配水量 (Max Water per Person Daily), 計量給水量 (Measured Water Supply), 配水總量割合 (Ratio of Total Water Supply).

平 均 ・ 配 水 量

昭和15年度

Table with columns: 月 別 配 水 量 (Monthly Water Supply), 四月 (April), 五月 (May), 六月 (June), 七月 (July), 八月 (August), 九月 (September), 十月 (October), 十一月 (November), 十二月 (December), 一月 (January), 二月 (February), 三月 (March).

7. 主要水道配水量累年比較

昭和15年度

Table showing water supply volume trends for various cities including Keelung, Keelung, Hsinchu, Miaoli, Taichung, Taichung, Taichung, and Taichung from 1925 to 1940. Columns include year, total volume, and average per capita volume.

7. 主要水道配水量累年比較

昭和15年度

Table showing water supply volume trends for various cities including Keelung, Keelung, Hsinchu, Miaoli, Taichung, Taichung, Taichung, and Taichung from 1925 to 1940. Columns include year, total volume, and average per capita volume.

9. 主要水道經常收支關係 (單位圓) 昭和15年度

Table with columns: 水道名, 收入 (給水料, 雜收入, 合計), 支出 (事務費, 水源費, 淨水場費, 水管其/他維持費, 雜支出, 合計). Rows include 臺北新寮, 彰基新寮, 屏東高, 屏東花馬.

11. 臺灣水道

Table with columns: 水道名, 敷設年月, 建設費, 取入方法, 源水, 計費人口, 區域內總戶口 (戶數, 人口). Rows include 臺北州 (淡水, 基隆, 士林, etc.), 新竹州 (日本, 三南, etc.), 臺中州 (彰化, 台中, etc.).

10. 主要水道給水料 昭和15年度

Table with columns: 水道名, 放任給水料 (專用, 共用, 計), 計量給水料 (普通, 特別, 共用, 計), 合計. Rows include 臺北新寮, 彰基新寮, 屏東高, 屏東花馬.

一覽表.....續

昭和16年3月末現在

Table with columns: 給水戶口 (戶數, 人口), 普及率, 年配水量, 配水一立方公尺對スル費, 經常收支 (收入, 支出), 摘要. Rows include 臺北州, 新竹州, 臺中州.

11. 臺灣水道

水道名	敷設年月	建設費	取入方法	源水	計置人口	區城内總戸口		
						戸數	人口	
海東魚北水	水勢池坑	昭和 3. 3	94,000	簡揚水	地下面	10,000	2,473	13,511
	山裡	昭和 3. 3	70,000	簡揚水	地下面	1,433	1,433	7,624
	山裡	昭和 9. 1	16,000	簡揚水	地下面	2,700	355	2,358
	山裡	昭和 3. 11	2,140	簡揚水	地下面	500	90	472
埤石南北大	頭	同 11. 10	1,700	簡揚水	地下面	400	114	870
	頭	同 11. 10	11,300	簡揚水	地下面	1,200	305	2,830
	茅	同 11. 1	143,380	簡揚水	地下面	12,000	1,608	8,864
	茅	同 12. 3	188,923	簡揚水	地下面	10,000	1,260	7,560
石花牛	園	同 15. ...	2,946	簡揚水	地下面	440	440	2,946
	園	同 14. ...	718	簡揚水	地下面	143	143	718
臺南州	斗六	明治 45. 1	69,802	簡揚水	地下面	8,500	2,901	15,955
	斗六	同 44. 7	1,018,489	簡揚水	地下面	100,000	17,692	81,585
	斗六	同 7. 2	103,522	簡揚水	地下面	6,500	2,776	16,602
	斗六	同 2. 2	4,444,050	簡揚水	地下面	100,000	26,663	149,969
北虎水科	港	昭和 4. 3	243,320	簡揚水	地下面	14,000	3,268	17,576
	港	同 5. 11	137,700	簡揚水	地下面	8,000	2,596	17,469
	港	同 11. 3	5,000	簡揚水	地下面	1,000	403	2,226
	港	同 8. 10	183,300	簡揚水	地下面	14,000	2,565	15,555
高雄州	高橋	明治 43. 6	2,038,454	簡揚水	地下面	150,000	34,759	161,418
	高橋	同 45. 2	8,875	簡揚水	地下面	62	28	62
	高橋	同 14. ...	267	簡揚水	地下面	64	271	271
	高橋	同 3. 7	275,658	簡揚水	地下面	45,000	7,996	37,077
鳳六新燕下	山	同 14. 10	39,707	簡揚水	地下面	7,000	1,216	6,095
	山	同 12. 12	162,932	簡揚水	地下面	10,000	3,357	20,520
	山	同 3. 3	3,827	簡揚水	地下面	3,000	201	1,417
	山	同 3. 3	1,416	簡揚水	地下面	1,050	—	—
臺東廳	卑南	同 5. 7	23,898	簡揚水	地下面	3,000	115	949
	卑南	同 12. 8	1,116	簡揚水	地下面	800	161	871
	卑南	同 12. 10	3,086	簡揚水	地下面	1,500	233	1,284
	卑南	同 12. 10	3,759	簡揚水	地下面	1,500	335	1,680
里日新初	壩	同 13. 1	35,595	簡揚水	地下面	2,500	388	1,729
	壩	同 14. 3	1,330	簡揚水	地下面	500	100	645
	壩	同 14. 5	2,390	簡揚水	地下面	450	83	417
	壩	同 14. 7	1,980	簡揚水	地下面	1,300	322	1,496

一覽表

昭和10年3月末現在

給水戸口	普及率	年配水	配水一立方 米對スル 實費	經常收支		摘要	
				收入	支出		
904	5,255	38	432,229	3.12	12,280	12,411	經常費ノミ
490	2,689	35	464,770	—	6,497	6,926	同
341	2,257	95	172,999	—	996	196	同
70	354	77	—	—	—	—	計量器設備ナシ
532	2,660	78	279,733	—	1,220	1,401	經常費ノミ
96	605	67	—	—	—	—	同
204	1,346	47	37,100	—	172	584	同
818	5,113	57	291,821	2.49	13,013	7,263	同
450	2,700	32	206,981	5.98	7,958	5,302	同
296	1,386	950	—	—	—	—	同
7	718	—	—	—	—	279	經常費支出ノミ
181	1,176	—	8,862	—	768	—	經常費收入ノミ
659	5,279	33	158,730	—	13,651	12,068	經常費臨時費支出ノミ
8,462	51,756	63	3,732,720	1.89	187,668	70,700	經常費ノミ
330	2,280	13	88,989	—	8,526	7,578	同
11,002	58,795	43	4,264,290	2.94	223,923	125,561	同
266	1,960	35	99,104	—	5,567	2,865	同
1,301	6,870	34	495,005	2.28	27,373	11,135	同
1,354	7,502	42	320,919	—	26,115	38,044	經常費、臨時費共
58	797	36	11,102	—	1,212	758	經常費ノミ
780	8,001	51	390,872	2.36	16,760	10,564	同
2,163	11,946	40	1,171,997	3.34	53,556	39,145	同
996	4,980	11	285,618	2.94	16,699	24,658	同
22,100	102,670	65	6,961,120	4.85	635,004	337,581	同
28	62	—	—	—	—	1,450	同
64	271	—	—	1.96	—	1,935	同
2,653	12,532	14	2,501,205	1.50	88,987	53,534	同
837	4,492	54	—	—	14,588	11,057	經常費、臨時費支出ノミ
1,216	6,095	—	451,030	—	18,520	15,113	同
525	5,250	25	242,502	3.96	16,357	14,146	經常費ノミ
201	1,417	—	—	—	—	—	給水タンク故障給水中止
972	6,174	—	41,670	—	3,600	2,203	經常費、臨時費支出ノミ
840	4,032	29	223,593	2.25	17,351	12,768	經常費ノミ
265	1,225	76	—	—	674	132	同
554	3,643	—	3,683	—	1,000	1,000	同
352	2,218	—	48,774	—	1,982	1,534	同
153	1,016	—	—	—	2,768	4,293	同
21	949	—	—	—	270	—	經常費收入ノミ
161	871	—	—	—	206	24	經常費ノミ
20	1,284	—	—	—	559	200	同
25	1,680	—	—	—	1,024	300	同
187	1,088	62	—	—	2,400	2,400	同
11	645	—	—	—	240	—	經常費ノミ
83	471	—	—	—	—	—	同
19	1,496	—	—	—	772	120	經常費ノミ

11 臺灣水道

水道名	敷設年月	建設費 擴張費	取入方法	源水	計費人口	區域内總戸口	
						戸口	人口
都都大東 東	正 14. 8	3,250	自然流下	表面水	1,560	107	105
	同 15. 2	9,500			1,870	180	1,647
	同 15. 11	4,584			1,350	78	833
	昭 2. 7	431,047			10,000	3,461	16,868
	同 3. 1	9,709			500	106	514
都石蒙高射 馬	同 6. 2	1,850	同	同	1,000	42	453
	同 6. 12	2,950			800	54	630
	同 7. 12	2,688			800	37	187
	同 9. 9	3,333			1,000	130	1,233
	同 13.	—			947	184	947
阿里 鹿	同	—	同	同	240	35	240
	同	—			404	73	404
	同	—			2,000	60	500
	同	—			177	16	177
	同	—			550	54	550
鹿鹿阿 馬	同	—	同	同	300	103	537
	同	—			163	32	163
	同	—			255	45	255
	同	—			350	39	227
	同	—			525	35	525
伴八羅佳新 桑	同	—	同	同	270	27	278
	同	—			231	24	231
	同	—			640	112	105
	同	—			690	52	650
	同	—			907	562	3,102
叭八三宮大鹿 間 原野	同	—	同	同	420	48	435
	同	—			740	90	808
	同	—			351	62	351
	同	800			207	32	207
	同	—			22	8	22
花蓮港廳	同	—	同	同	48	15	48
	同	—			420	48	435
	同	—			740	90	808
	同	—			351	62	351
	同	—			207	32	207
宮清草王大	明 44. 1	11,900	同	同	2,000	178	915
	同 44. 4	8,300			1,330	126	645
	同 2. 10	13,000			2,000	57	295
	同 44. 8	33,806			5,000	1,483	7,265
	同 10. 8	32,400			750	160	765
花蓮廳 豐原新北	同 6. 11	654,160	同	同	30,000	8,546	35,641
	同 1. 12	22,000			750	266	898
	同 3. 12	23,450			1,100	225	1,115
	同 5. 2	43,810			3,000	923	5,118
	同 5. 3	10,000			1,000	208	1,248
澎湖廳 馬公街	同 6. 1	9,706	同	同	1,000	64	328
	同	—			1,000	64	328
	同	—			1,000	64	328
	同	—			1,000	64	328
	同	—			1,000	64	328
同 2. 5	402,639	噴筒揚水	地下水	10,000	1,838	9,481	

一覽表……終

昭和16年3月末現在

給水戸口		普及率	年配水量 立方尺	配水一立方尺 ニ對スル費	經常收支		摘要
戸數	人口				收入	支出	
98	105	—	—	—	—	—	經常費ノミ
153	1,543	93	—	—	—	—	
65	700	84	—	—	—	—	
2,395	9,580	56	579,361	2.93	32,930	16,988	
106	514	77	—	—	636	156	
40	447	98	—	—	—	—	
54	630	—	—	—	—	—	
17	55	29	—	—	—	—	
67	595	48	—	—	—	—	
8	947	—	—	—	441	110	
3	240	—	—	—	—	—	經常費ノミ
78	404	—	—	—	84	20	
60	500	—	—	—	—	—	
19	177	—	—	—	—	—	
54	550	—	—	—	—	—	
103	537	—	—	—	—	—	
32	163	—	—	—	—	—	
45	255	—	—	—	—	—	
39	227	—	—	—	—	—	
35	525	—	—	—	—	—	
27	278	—	—	—	—	—	經常費ノミ
23	226	97	—	—	—	—	
90	105	—	—	—	—	—	
34	592	85	—	—	—	—	
44	907	29	—	—	—	—	
45	428	99	—	—	—	—	經常費ノミ
54	765	94	—	—	—	—	
2	10	2	—	—	—	—	
32	207	—	—	—	—	—	
8	22	—	—	—	—	—	
15	48	—	—	—	—	—	
178	915	—	—	—	—	—	經常費ノミ
126	645	—	—	—	673	606	
57	295	—	—	—	—	—	
227	968	13	—	—	1,751	1,683	
144	730	95	—	—	—	1,300	
3,341	14,032	39	1,189,862	2.92	81,418	34,768	經常費ノミ
266	898	—	317	—	—	450	
225	978	87	457	—	1,253	1,145	
843	4,718	92	—	—	8,445	7,284	
208	1,248	99	15	—	2,184	2,467	
64	328	—	—	—	192	192	經常費、臨時費共 經常費ノミ
1,007	5,105	53	206,003	15.61	31,841	32,155	同

V

都 市 計 畫

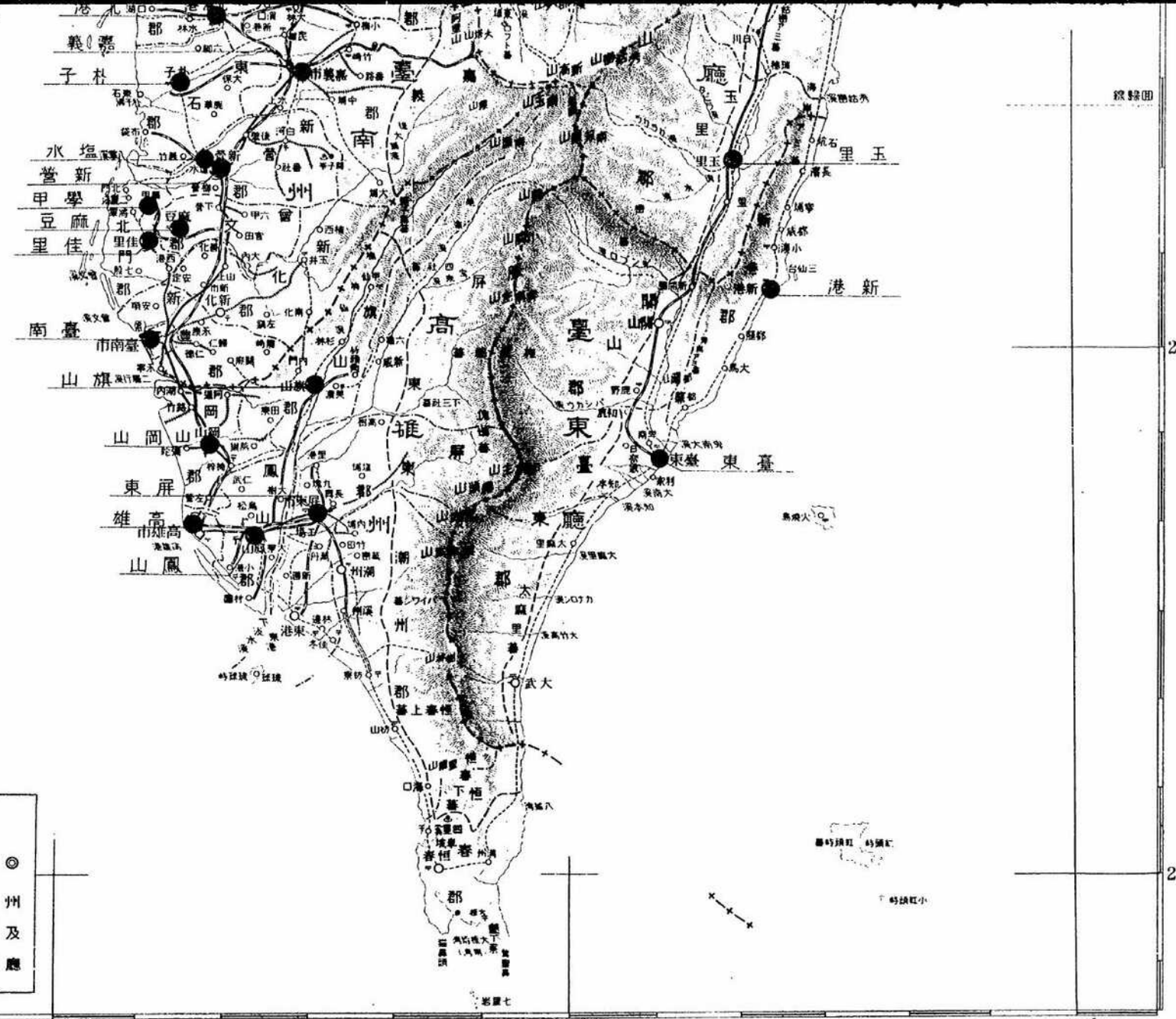
都市計畫樹立市街庄一覽圖

都市計畫樹立地一覽圖

縮尺百萬分之二
昭和十六年三月現在

- 都市計畫樹立地 (四三)
- 同昭和十年震災ニヨルモノ (一八)





記 號	
○	州及廳
◎	郡及支廳
○	街庄
+	州界
+	郡界
+	支廳界
+	鐵路
	鐵道
	輕便鐵道
	郵便局
○	溫泉

臺灣總督府

裏面白紙

1. 市街庄別都市計畫事業費

昭和15年度

市街庄	計畫樹立年月日	起算年度	工 事 費		
			前年度迄計	昭和15年度	累 計
北陸市	明治33. 8	自明治28年度	9,523,236.06	296,845.00	9,822,081.06
北陸市	昭和10. 1	昭和10年度	1,591,857.92	78,256.00	1,670,113.92
關東市	昭和7. 5	昭和6年度	150,122.78	—	150,122.78
關東市	昭和9. 4	昭和9年度	78,998.65	36,900.00	115,898.65
板橋新大竹	昭和13. 11	昭和13年度	—	—	—
板橋新大竹	昭和12. 3	昭和11年度	28,427.00	—	28,427.00
板橋新大竹	昭和12. 3	昭和11年度	683,653.16	90,596.00	774,249.16
板橋新大竹	昭和45. 12	大正11年度	12,968.66	—	12,968.66
板橋新大竹	昭和10. 7	昭和10年度	34,193.47	—	34,193.47
北竹頭南嶺	昭和10. 10	昭和12年度	13,672.76	—	13,672.76
北竹頭南嶺	昭和10. 7	昭和10年度	52,619.17	—	52,619.17
北竹頭南嶺	昭和10. 7	昭和10年度	11,020.00	—	11,020.00
北竹頭南嶺	昭和10. 7	昭和10年度	10,253.10	—	10,253.10
北竹頭南嶺	昭和10. 7	昭和10年度	73,942.61	—	73,942.61
龍果館	昭和12. 3	昭和12年度	60,846.53	—	60,846.53
龍果館	昭和12. 3	昭和12年度	9,262.34	—	9,262.34
龍果館	昭和12. 3	昭和12年度	12,955.21	—	12,955.21
龍果館	昭和12. 3	昭和12年度	8,815.06	—	8,815.06
龍果館	昭和12. 3	昭和12年度	2,250.00	—	2,250.00
龍果館	昭和13. 11	昭和13年度	2,500.00	—	2,500.00
龍果館	昭和10. 7	昭和10年度	10,375.38	—	10,375.38
龍果館	昭和10. 7	昭和10年度	16,613.59	—	16,613.59
龍果館	明治33. 13	大正10年度	1,204,585.86	103,613.00	1,308,198.86
龍果館	昭和39. 3	昭和10年度	312,860.10	35,002.00	347,862.10
龍果館	昭和10. 7	昭和10年度	266,976.00	—	266,976.00
龍果館	昭和10. 7	昭和10年度	34,814.21	—	34,814.21
龍果館	昭和10. 7	昭和10年度	7,438.00	—	7,438.00
龍果館	昭和10. 7	昭和10年度	10,546.26	—	10,546.26
龍果館	昭和15. 8	昭和15年度	—	18,318.00	18,318.00
龍果館	昭和10. 7	昭和10年度	(133,846.82)	—	(133,846.82)
龍果館	昭和9. 5	昭和9年度	50,919.75	—	50,919.75
龍果館	昭和10. 1	昭和10年度	83,212.61	—	83,212.61
龍果館	昭和11. 8	昭和11年度	22,252.97	—	22,252.97
龍果館	明治44. 6	明治45年度	39,907.00	10,375.00	39,907.00
龍果館	明治45. 8	明治45年度	32,646.72	—	32,646.72
龍果館	大正3. 9	大正12年度	51,601.00	—	51,601.00
龍果館	大正6. 7	大正12年度	77,707.46	—	77,707.46
龍果館	明治44. 7	明治44年度	2,095,607.53	—	2,237,805.53
龍果館	昭和39. 4	昭和12年度	1,358,602.59	142,198.00	1,439,130.59
龍果館	昭和12. 6	昭和12年度	28,799.00	80,528.00	28,799.00
龍果館	昭和12. 6	昭和12年度	20,294.00	—	20,294.00
龍果館	昭和12. 6	昭和12年度	20,002.00	—	20,002.00
龍果館	昭和12. 1	昭和11年度	46,485.00	—	46,485.00
龍果館	大正2. 6	大正12年度	102,059.00	—	102,059.00
龍果館	大正5. 12	大正10年度	122,895.91	—	122,895.91
龍果館	昭和13. 10	昭和13年度	57,770.70	—	57,770.70
龍果館	昭和13. 2	昭和12年度	38,051.00	—	38,051.00
龍果館	昭和10. 1	昭和12年度	9,883.00	10,178.00	9,883.00
龍果館	昭和6. 1	昭和5年度	67,933.08	—	67,933.08
龍果館	明治41. 5	大正6年度	2,738,494.37	—	2,738,494.37
龍果館	大正2. 10	大正10年度	790,739.68	158,980.00	849,625.68
龍果館	大正13. 2	昭和12年度	11,500.00	59,186.00	11,500.00
龍果館	昭和13. 11	昭和13年度	—	—	—
龍果館	昭和13. 11	昭和13年度	—	—	—
龍果館	大正2. 10	明治41年度	122,347.91	—	122,347.91
龍果館	大正11. 4	明治13年度	18,336.00	—	18,336.00
龍果館	昭和43. 2	明治42年度	802,730.27	213,800.00	1,016,530.27
龍果館	明治4. 7	明治11年度	29,656.66	—	29,656.66
龍果館	昭和10. 8	昭和11年度	48,432.58	—	48,432.58
龍果館	明治1. 10	明治39年度	221,027.61	14,500.00	235,527.61
總計			23,469,546.10	1,351,275.00	24,820,821.10

2. 市街地公園

昭和15年度

州廳・公園名	開園年月	面積	建設費	施設費			
				前年度迄	昭和15年度	累計	
		ア	円	円	円	円	
臺北州	臺北公園	明治 41.	782	—	51,967.00	1,776.00	53,743.00
	圓山公園	明治 30.	980	2,050	49,061.00	2,552.00	51,613.00
	川端公園	昭和 14. 3	820	23,685	28,776.55	8,521.00	37,297.55
	北投公園	大正 1. 10	2,384	10,000	50,262.90	748.00	51,010.90
	高砂公園	明治 33. 5	265	29,306	17,041.00	—	17,041.00
	宜蘭公園	明治 42. 8	224	22,000	10,469.00	—	10,469.00
新竹州	新竹公園	大正 10. 4	1,539	28,000	167,220.00	—	167,220.00
	大溪公園	明治 45. 6	247	2,000	24,010.00	—	24,010.00
	文昌公園	明治 42. 10	82	2,600	16,555.00	—	16,555.00
臺中州	臺中水源公園	昭和 8. 4	495	60,220	126,300.00	—	126,300.00
	臺中公園	明治 36. 10	864	7,000	41,815.00	—	41,815.00
	彰化公園	明治 38. 12	1,166	—	37,172.00	—	37,172.00
	南投公園	大正 1.	357	—	29,033.00	—	29,033.00
	草屯公園	明治 4. 11	402	4,130	6,150.00	—	6,150.00
臺南州	臺南公園	明治 6. 6	1,461	133,620	25,703.00	—	25,703.00
	嘉義公園	明治 43. 8	807	17,403	12,635.00	—	12,635.00
	虎頭山埤公園	昭和 4. 5	18,000	8,700	8,170.00	—	8,170.00
	白河公園	大正 13. 1	193	4,300	1,055.00	—	1,055.00
	斗六公園	明治 15. 9	416	27,174	48,661.00	2,610.00	51,271.00
高雄州	鼓山公園	明治 37. 4	922	—	740.00	—	740.00
	屏東公園	明治 35. 3	797	—	27,760.27	—	27,760.27
花蓮港廳	花崗山公園	大正 11. 2	775	47,500	94,467.00	—	94,467.00
澎湖廳	澎湖公園	明治 44. 5	170	2,580	13,210.00	—	13,210.00
合 計		34,148	432,268	888,233.72	16,207.00	904,440.72	

VI

國立公園

國立公園圖

012345678910

國立公園圖

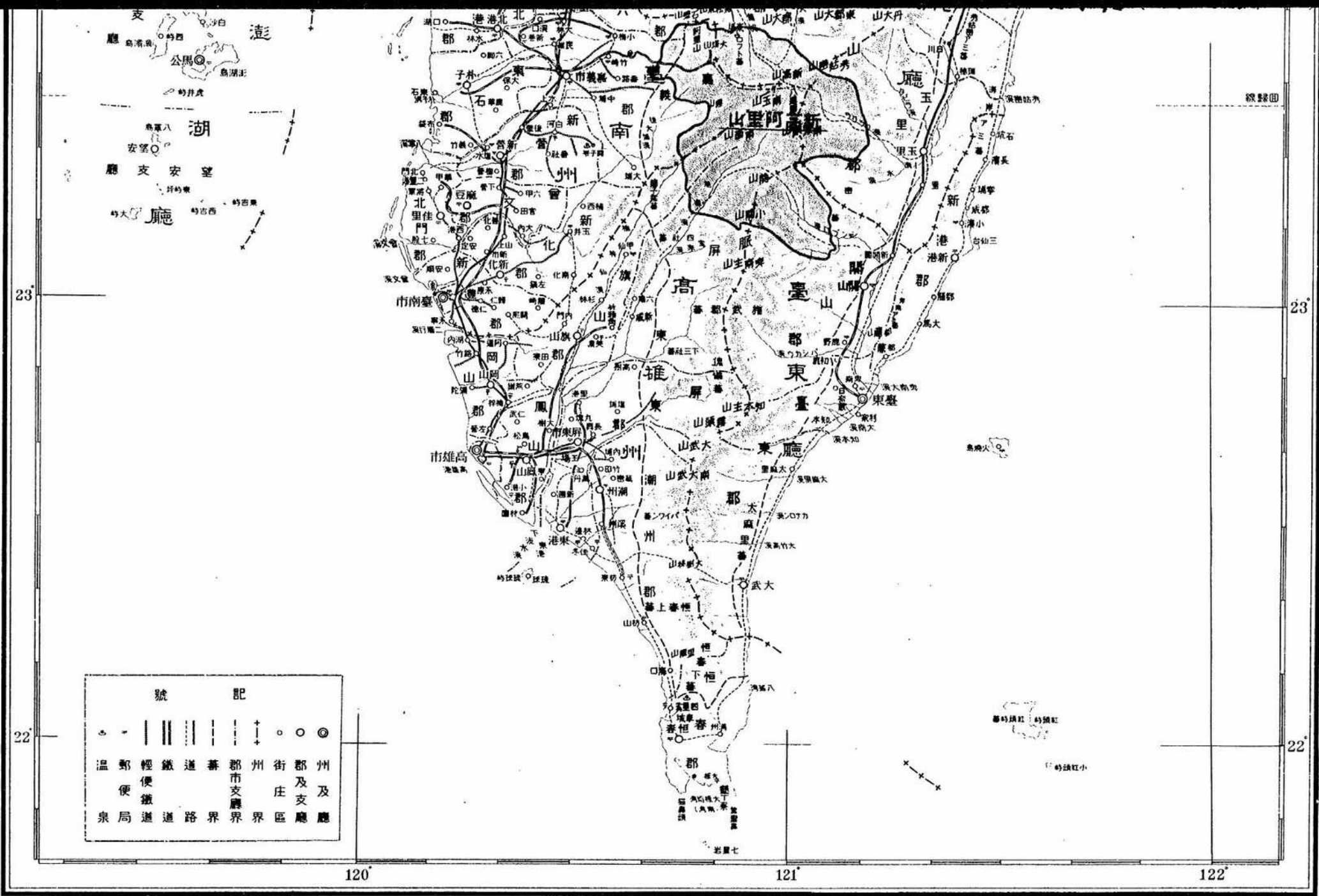
昭和十六年三月末日現在

例九
國立公園區域
(昭和十二年十二月二十七日指定)



裏面白紙

臺灣總督府



1. 臺灣國立公園面積表

昭和15年度末現在

公園名、關係州廳	關係州廳面積 (ヘクタール)	總面積 (ヘクタール)	私有地 (ヘクタール)	總面積=對スル 私有地%	指定年月日
大屯【臺北】.....	8,265	8,265	5,639,3066	68.231	昭和12年12月27日
次高タロコ {	臺北.....	4,400	272,590	4,9268	0.002
	新竹.....	21,110			
	臺中.....	125,630			
	花蓮港.....	121,450			
新高阿里山 {	臺中.....	31,780	185,980	595.481	0.320
	臺南.....	30,470			
	高雄.....	57,360			
	臺東.....	30,430			
花蓮港.....	35,940				
計【五州二廳】.....	466,835	466,835	66,239,7150	1.337	

参 考

1. 臺灣國庫一般算入内務局主管土木事業費トノ比較 昭和15年度

年 度	歳出總額	土木事業費	土木事業費/歳出總額ニ對スル比
	円	円	%
昭和 15 年 度	260,530,266,000	11,577,032,000	0.444
14 年 度	203,222,613,000	5,615,009,000	0.027
13 年 度	175,211,353,000	5,433,300,000	0.031
12 年 度	157,978,287,000	5,749,200,000	0.036
11 年 度	150,977,017,000	5,162,966,310	0.034
10 年 度	118,980,495,000	5,334,762,240	0.045
9 年 度	110,737,283,000	5,295,241,160	0.048
8 年 度	102,772,083,000	5,077,476,620	0.049
7 年 度	96,104,414,000	4,781,323,680	0.050
6 年 度	114,964,521,000	4,604,605,810	0.040
5 年 度	142,637,127,000	16,062,530,136	0.112
4 年 度	126,125,881,000	15,591,386,620	0.124
3 年 度	116,755,965,000	11,018,815,490	0.094
2 年 度	111,599,202,000	6,295,806,060	0.056
1 年 度	99,775,265,000	2,599,607,000	0.026
大 正 14 年 度	90,137,721,000	1,273,911,750	0.014

備考 本表土木事業費ハ臺灣總督府官制改正(大正十三年二月)後ニ於ケル内務局主管ニ屬スル分ヲ指シ

2. 治水及維持工事勢力供給契約實績一覽表 昭和15年度

工事名・種別	實 人 員	延 人 員	金 額
	人	人	円
頭前溪治水工事	本島人々夫	253,672	282,553.3
	牛持人々夫	700	731.0
	蛇籠編入工	393	505.7
	石割工	3,888	5,316.6
	蛇籠詰石人夫	1,311	1,334.2
	計	24	28.2
林邊溪治水工事	206,388	239,352.7	218,674,880
北港溪治水工事	本島人々夫	6,506	7,282.7
	牛持人々夫	1,262	1,398.8
	計	214,156	248,034.2
八掌溪治水工事	本島人々夫	79,617	95,639.1
	牛持人々夫	4,230	5,475.2
	計	83,847	101,114.3
阿公店溪治水工事	本島人々夫	46,560	49,118.2
	牛持人々夫	3,538	3,730.4
	計	50,098	52,848.6
宜蘭濁水溪維持工事	本島人々夫	4,267	4,674.7
	牛持人々夫	15	15.0
	計	4,282	4,689.7
下渡水溪維持工事	本島人々夫	7,461	8,591.6
	牛持人々夫	936	1,094.4
	蛇籠編入工	184	202.1
	石割工	44	57.2
	内地人々夫	17	17.0
	計	8,642	9,962.3
烏龍溪維持工事	本島人々夫	1,711	1,905.0
	牛持人々夫	5,842	5,280.0
合 計	628,617	714,359.6	663,233,151

2. 治水工事努力供給年度約契実績一覽表 昭和15年度

Table with 4 columns: 年度別・区分, 實人員, 延人員, 支拂金額. Rows include 昭和15年度, 昭和14年度, 昭和13年度, 昭和12年度, 昭和11年度, 昭和10年度, 昭和9年度, 昭和8年度.

3. 洪水量、流域、延長、勾配

Table with 8 columns: 河川名, 洪水量Q (立方尺), 流域A (方里), 延長L (里), Q/A, Q/L, A/L, 標高100米マデノ距離(里). Rows list various rivers like ナミシイ, イシツビ, etc.

註……十川嘉太郎著(臺灣治水工事、思出、昭和11年3月臺灣ノ水利)

4. 内地臺灣主要河川流域面積流量一覽表

Table with 6 columns: 河川名, 流域府縣, 流域面積 km2, 計最高水量 m3/Sec, 1m3 當高水流量 m3/Sec, 摘要. Rows list rivers like 岩北阿雄, 賀野, etc.

註……河川工学 福田次吉著参照

5. 河川流域別保安林面積

昭和15年度

州廳別及河川名	水源涵養林		土砂防止林		水害防備林		飛砂防止林		其他		合計	
	箇所	面積	箇所	面積	箇所	面積	箇所	面積	箇所	面積	箇所	面積
臺北州	宜蘭濁水溪	4	2,083	4	563						8	2,646
	淡水溪	28	52,240	38	4,699	1	6		9	405	76	57,451
新竹州	頭前溪	1	2,002	4	804				2	2	7	2,808
	後龍溪	4	5,319	10	2,347				1	16	15	7,682
	大安溪	1	364	16	1,545						17	1,909
	鳳山溪	1	148	5	488				1	2	7	638
	中港溪	3	5,079	4	121				3	10	10	5,210
打那叭溪	2	199								2	199	
臺中州	大甲溪	4	12,573	12	3,910						16	16,483
	烏溪	9	21,303	11	11,027		5	239	2	1,545	27	34,114
	濁水溪	5	35,179	8	12,440		4	1,567	2	1,840	19	51,026
臺南州	曾文溪	4	22,186	5	19,162						9	41,348
	北港溪	5	3,276	1	1,232		1	9			7	4,517
	朴子溪	3	1,277						1	1	4	1,278
	八掌溪	5	3,276	4	1,070						9	4,346
	急水溪	3	2,111	3	133				1	32	7	2,276
	鹽水溪	1	497	2	160						3	657
	二層行溪	3	1,653								3	1,653
高雄州	下淡水溪	1	258	2	675				1	73	4	1,006
	東港溪	1	16			1	216				2	232
	林邊溪					3	55				3	55
	隘寮溪	1	20,983								1	20,983
臺東廳	卑南大溪	1	250	3	675		2	206			6	1,131
	知本溪											
	呂家溪	1	5,348								1	5,348
花蓮廳	秀姑巒溪	2	1,201	4	1,234						6	2,435
	花蓮溪	4	2,874	4	30,676				2	866	10	34,416
	沙璜溪	1	3,116						1	49	2	3,165
合計	98	204,911	140	92,961	5	277	12	2,021	26	4,842	281	305,012

備考 本表ハ本島主要河川流域ノミノ保安林ヲ掲記セルモノニシテ、河川流域外ノモノヲ合スレバ322,863甲餘ナリ
尙本表ニ於ケル其他ノ欄ハ防風林、墜石防止林、魚附林、日標林、風致林等ヲ含ム(保安林臺帳ニ依ル)

6. 河川關係水力發電所

昭和15年度末

河川名	發電所名	所在地	使用水量	有效落差	現在許可出力	企業者	
							立方尺
臺北州	淡水河支流南勢溪	龜山發電所	臺北州文山郡龜山南勢溪左岸	6,9500	14.85	750.0	臺灣電力株式會社
	新店溪	小租坑發電所	小租坑新店溪右岸	27,0800	22.10 22.60	4,400.0	〃
	宜蘭濁水溪	天送埤發電所	羅東郡三星庄天送埤	29,5000	39.39	8,600.0	〃
	(タホ一溪)	鳩澤發電所	蕃地土場	0,3500	45.00	110.0	臺灣總督府營林所
新竹州	頭前溪支流上坪溪	軟橋水力發電所	新竹州竹東郡竹東街員山橋下	3,7500	8.34	200.0	臺灣電力株式會社
	中港溪上流	南庄發電所	竹南庄南庄中港溪上流	0,5550	5.15	7.5	〃
臺中州	大安溪	后里發電所	臺中州豐原郡內埔庄大安溪左岸	3,0000	39.40	950.0	〃
	大甲溪(豐原圳)	大瀨發電所	豐原郡豐原街	8,4700	4.24	240.0	臺灣製麻株式會社
	烏溪上流南港溪	北山坑發電所	能高郡國姓庄北山坑	4,4500	52.10	1,800.0	臺灣電力株式會社
	烏溪上流	柯保安製水場發電所	埔里街珠子山	0,6160	1.36	1.5	柯全福
	大甲溪(八寶圳)	社寮角發電所	東勢郡社寮角	4,4500	27.30	900.0	臺灣電力株式會社
	〃(〃)	陳鐵全精米場發電所	〃	0,1500	3.70	4.0	陳總全
	〃(〃)	豐原第一工場發電所	〃	〃	〃	5.0	豐原製紙製材株式會社
	〃(〃)	豐原第二工場發電所	〃	0,5000	4.50	5.0	〃
	十文溪	八仙山發電所	東勢郡蕃地八仙山	0,4170	18.50	60.0	臺灣總督府營林所
	濁水溪	日月潭第一發電所	新高郡集集庄及魚池庄	41,5300	304.85	100,000.0	臺灣電力株式會社
日月潭第一放水	日月潭第二發電所	集集庄	41,6000	1,236.43	43,500.0	〃	
濁水溪上流樟楠溪	望鄉發電所	蕃地	0,2327	67.60	60.0	株式會社櫻井組	
臺南州	濁水溪	濁水發電所	臺南州斗六郡斗六街烏塗子	13,8900	15.47	1,500.0	臺灣電力株式會社
	曾文溪上流	阿里山發電所	嘉義郡蕃地知母橋社	0,2500	51.70	100.0	臺灣總督府營林所
	〃	嘉南大圳取入口	新化郡玉井庄蓬萊宅	0,0700	60.60	3.5	嘉南大圳組合
	〃	烏山頭發電所	〃	0,6060	15.15	50.0	〃
高雄州	下淡水溪上流老濃溪	竹子門發電所	高雄州旗山郡老濃庄竹子門	1,0000	22.75	1,950.0	臺灣電力株式會社
	〃	土城灣發電所	屏東郡六龜庄土城灣老濃溪左岸	15,7200	30.61	3,100.0	〃
臺東廳	太巴六九溪	太巴六九發電所	臺東廳卑南太巴六九社	0,6655	41.67	200.0	東部電氣株式會社
	ンブロン里溪(里埔圳)	關山發電所	關山庄關山	0,6410	3.64	35.0	〃
花蓮廳	沙璜溪	沙璜第一發電所	花蓮池廳蕃地パセック社	0,2500	110.70	200.0	〃
	〃	第二發電所	〃	0,3330	167.00	400.0	〃
	清水溪	清水第一發電所	花蓮郡吉野庄清水	0,6400	406.00	200.0	〃
ブテガン溪	鳳林發電所	馬里勿社	0,1390	28.80	25.0	〃	

備考 本表ハ交通部通信部調査ニ依ル

7. 稻作付面積

昭和15年

Table with columns for Prefecture (e.g., 新竹, 高雄), Year (e.g., 昭和15年), and Area (一期作, 二期作, 計). It details rice planting areas in different regions and over time.

備考 本表ハ殖産局調査ニ依ル

8. 稻作收穫高

昭和15年

Table with columns for Prefecture (e.g., 新竹, 高雄), Year (e.g., 昭和15年), and Yield (一期作, 二期作, 計). It details rice harvest yields in different regions and over time.

備考 本表ハ殖産局調査ニ依ル

9. 甘蔗作付面積及收穫高

昭和15年

Table with columns for Prefecture (e.g., 新竹, 高雄), Year (e.g., 昭和15年), and Harvest (作付面積, 收穫高, 一甲當平均收穫高, 價額, 千斤當平均價格). It details sugarcane planting and harvest data.

備考 本表ハ臺灣糖業統計ニ依ル 本表ノ外本年度ニ於ケル生食用甘蔗トシテ全島ヲ通シ作付面積1,421甲收穫高125,971.100斤ニシテ價額1,986.451圓ナリ

10. 臺灣各市街人口籍別一覽表

昭和15年末現在

Table with columns for City/Town (e.g., 臺北, 新竹), Nationality (內地籍, 臺灣籍, 朝鮮籍, 中華民國籍, 其他外國籍), and Total Population (計). It lists the population by nationality for various cities in Taiwan.

10. 臺灣各市街人口籍別一覽表.....終 昭和15年末現在

市街名	內地籍	臺灣籍	朝鮮籍	中華民國籍	其他外國籍	計
	A	A	A	A	A	A
臺 中 州	44,330	1,303,988	284	3,802	6	1,352,410
臺中市中區	18,244	67,786	109	978	2	87,119
臺中市中區	3,634	55,956	58	523	—	60,171
臺中市中區	1,185	37,144	17	191	2	38,539
臺中市中區	580	24,028	2	30	—	24,648
臺中市中區	850	36,878	17	72	—	37,817
梧槽街	595	14,939	—	33	—	15,567
梧槽街	391	29,274	14	97	—	29,776
梧槽街	418	22,852	—	67	—	23,337
梧槽街	434	43,276	—	126	—	43,836
梧槽街	1,601	38,740	11	291	—	40,643
溪田北三南	482	24,764	—	80	—	25,326
溪田北三南	255	21,872	—	57	1	22,185
溪田北三南	1,058	15,450	—	63	—	16,571
溪田北三南	412	31,064	—	80	—	31,556
溪田北三南	1,119	30,457	12	89	—	31,887
草埔竹	311	33,952	—	48	—	34,311
草埔竹	1,004	21,453	10	129	—	25,596
草埔竹	1,142	32,519	5	146	—	33,812
草埔竹	652	30,822	10	78	—	30,822
臺 南 州	52,683	1,464,853	235	7,077	12	1,524,860
臺南市中區	18,396	128,334	86	3,148	5	149,969
臺南市中區	10,961	83,923	60	1,610	5	96,559
臺南市中區	414	16,062	1	55	—	16,532
臺南市中區	568	18,287	—	42	—	18,897
臺南市中區	1,076	32,280	16	95	—	33,467
佳新鹽斗	742	27,524	1	35	—	28,302
佳新鹽斗	2,829	24,107	17	165	—	27,118
佳新鹽斗	854	23,184	—	75	—	24,113
佳新鹽斗	1,311	39,593	—	202	1	41,107
佳新鹽斗	243	23,693	11	118	—	24,065
虎西北林	3,026	26,380	17	209	—	29,632
虎西北林	309	29,826	14	139	—	30,288
虎西北林	1,354	29,555	11	264	—	31,184
虎西北林	589	25,227	—	95	—	25,911
高 雄 州	53,134	828,758	433	6,534	10	888,869
高雄市中區	31,906	127,466	291	1,748	7	161,418
高雄市中區	7,929	49,639	51	1,018	—	58,637
高雄市中區	1,501	17,988	18	167	—	19,674
高雄市中區	1,076	19,638	22	358	—	21,104
高雄市中區	1,210	25,864	15	387	—	27,476
潮東街	908	15,638	24	404	—	16,974
潮東街	790	19,377	8	345	—	20,520
潮東街	650	15,411	—	270	—	16,341
臺 東 廳	6,983	80,707	27	754	1	88,472
臺東街	3,819	17,163	22	511	—	21,515
花 蓮 廳	20,117	124,599	147	1,984	—	146,847
花蓮市中區	10,133	23,577	124	867	—	34,701
花蓮市中區	2,262	20,824	—	266	—	23,352
花蓮市中區	1,290	16,125	16	137	—	17,568
澎 湖 廳	3,141	64,550	2	71	—	67,764
馬公街	2,971	23,553	2	62	—	26,588
全 島 總 計	346,663	5,682,233	2,299	46,190	93	6,077,478

11. 臺灣各市街既往五箇年間人口增減一覽表.....續 昭和15年末現在

市街名	昭和11年	昭和12年	昭和13年	昭和14年	昭和15年
	A	A	A	A	A
臺 北 市	292,340	302,654	328,162	340,114	353,744
臺 基 市	89,690	92,928	95,354	100,182	105,084
宜 蘭 市	26,409	27,039	27,060	27,227	38,157
新 竹 市	55,015	56,376	57,641	59,983	62,467
臺 中 市	74,839	76,790	79,568	81,614	87,119
彰 化 市	54,504	56,007	57,112	58,491	60,171
臺 南 市	116,451	120,282	124,351	131,079	149,969
嘉 義 市	77,093	80,252	86,188	90,235	96,559
高 雄 市	94,017	101,173	109,557	118,435	161,418
屏 東 市	46,398	48,190	50,726	53,999	58,637
花 蓮 港 市	17,301	23,924	25,542	27,974	21,515
沙 林 街	19,284	19,157	19,712	20,461	20,618
北 投 街	26,194	26,415	26,600	27,386	27,707
淡 水 街	11,164	17,810	18,073	18,518	19,108
瑞 芳 街	26,270	26,796	27,143	27,434	27,950
瑞 芳 街	45,490	49,584	52,785	58,907	60,417
瑞 芳 街	18,099	19,370	20,118	20,779	21,117
板 橋 街	21,043	21,001	23,004	23,593	22,519
鶯 歌 街	25,737	26,579	26,711	28,093	28,901
三 峽 街	23,930	24,325	25,065	25,218	25,600
新 莊 街	18,889	19,201	19,198	18,987	19,524
中 橋 街	28,416	29,619	31,490	31,759	32,260
大 溪 街	26,889	27,830	28,772	30,122	30,866
竹 東 街	29,837	30,423	30,119	30,610	32,134
竹 南 街	17,937	19,208	19,929	20,726	21,475
竹 南 街	18,700	18,882	19,165	19,574	19,601
頭 份 街	20,869	21,579	21,961	22,428	23,073
苗 栗 街	22,301	23,149	23,733	24,358	24,855
豐 原 街	33,713	35,038	35,265	37,357	38,539
豐 原 街	22,947	23,586	23,981	25,075	24,648
清 水 街	34,527	35,221	35,014	36,704	37,817
梧 槽 街	13,488	13,788	13,940	14,637	15,567
梧 槽 街	27,815	27,951	28,461	29,058	29,776
大 沙 鹿 街	21,689	22,112	22,159	22,561	23,337
大 沙 鹿 街	41,740	42,563	43,084	43,864	43,836

11. 臺灣各市街既往五箇年間人口增減一覽表.....終 昭和15年末現在

市街名	昭和11年	昭和12年	昭和13年	昭和14年	昭和15年
	人	人	人	人	人
員林街	35,511	37,186	38,133	39,287	40,643
溪湖街	22,317	23,222	23,665	24,219	25,326
田中街	19,978	20,156	20,948	21,503	22,185
北斗街	14,300	14,979	15,479	15,881	16,571
二林街	26,187	27,465	28,533	30,078	31,556
南投街	29,277	30,023	30,626	31,087	31,687
草屯街	30,875	31,761	32,535	32,851	34,311
集里街	16,890	16,654	17,901	18,321	22,596
埔里街	30,602	31,391	31,673	32,417	33,812
竹山街	27,571	28,056	28,720	24,632	30,822
新化街	15,645	16,011	16,184	16,271	16,532
善化街	17,624	18,169	18,235	18,704	18,897
麻豆街	51,488	32,129	32,868	33,016	33,467
佳里街	26,355	27,100	27,598	28,322	28,302
新營街	21,305	22,763	23,186	24,013	27,118
鹽水街	22,522	22,882	23,457	24,067	24,113
斗六街	30,088	39,260	40,643	40,404	41,107
斗南街	21,630	22,362	22,831	23,445	24,065
虎尾街	26,540	27,591	28,355	29,041	29,632
西螺街	27,660	28,532	29,358	29,991	30,288
北港街	27,942	28,966	29,363	30,242	31,184
朴子街	23,825	24,507	24,979	25,294	25,911
岡山街	15,285	16,041	17,007	18,412	19,674
鳳山街	19,837	20,515	21,044	22,012	21,104
旗山街	22,999	23,920	25,577	27,032	27,476
湖州街	14,015	14,573	15,257	15,932	16,777
東港街	18,259	18,929	18,971	19,541	20,530
恆春街	15,128	15,418	15,790	16,228	16,341
嘉義街	15,576	17,168	18,559	19,988	21,515
鳳林街	19,055	20,228	20,733	21,439	23,352
玉里街	14,431	15,414	16,183	16,731	17,568
馬公街	24,723	24,789	25,663	25,926	26,588

昭和十七年七月二十三日印刷

昭和十七年七月二十五日發行

臺灣總督府內務局土木課

臺北市建成町三丁目五番地

印刷者 栗田兵衛

臺北市建成町三丁目五番地

印刷所 栗田商行印刷所

昭和十七年版 臺灣總督府 土木事業統計年報印刷正誤表
 內務局主管

頁	行	正	誤
30	20	花蓮溪第二段 15.00	花蓮溪第二段 15.0
〃	〃	〃 第四段 1.00	〃 第四段 10
〃	21	昭和十五年度第四段 1.00	昭和十五年度第四段 10