

0 1 2 3 4 5 6 7 8 9 23

昭和六年

# 拓務統計

拓務省

査

庫文開内	
函	和書
架册	五八〇三六號

土地及氣象	2頁
人口	4
司法	17
宗教及教育	26
衛生	29
財政	32
產業	40
商工業及金融	62
貿易	71
交通	96
通信	104
南滿洲鐵道株式會社	114
東洋拓殖株式會社	122
移植民及海外拓殖專業	131

拓務統計正誤表

頁	行	種	正	誤	頁	行	種	正	誤	
2	2	國 地	681,013.59	681,014.59	76	54	昭和二年、香川	20 買取	13,907,138	13,607,138
5	5	内 地	86,335,971	86,336,971	77	55	昭和四年、香川	25 買取	7,239,692	7,339,692
26	27	砂鉄、金銀	953,538	892,538	79	57	昭和四年、香川	1 買取	49,324,442	49,324,442
38	30	銅、錫	310,395,464	310,394,464	82	58	昭和二年、香川	前、6	99	99
44	33	大百、買取	419,340	502,820	83	59	昭和四年、香川	前、18	11,853	110,563
44	33	大百、買取	503,828	419,340	84	60	昭和五年、香川	前、11	331,000	251,000
46	34	金、買取	1,730,073	1,173,073	84	61	昭和二年、香川	前、6	674,657	66,742,597
46	34	銀、買取	15.06	15.06	100	58	昭和二年、香川	前、大10	218,839,748	28,839,748
50	36	森林買取	679.1	1,976	104	60	常陸、香川	内、前5	571,641	5,291,109
50	37	其他	1,550.71	1,550.701	104	60	常陸、香川	内、前5	583,895	6,437,236
54	38	其他	1,217.55	1,217,559	114	71	工 場	大 11	12,391	111,391
54	38	其他	13,899	13,691,112	114	71	工 場	大 10	1,526,893	5,529,899
54	38	其他	14,946,487	15,030,613	115	72	支 出	大 8	241,966	242,966
60	43	鐵鋼買取	5,283,071	5,823,071	115	72	支 出	大 13	123,753,423	123,752,423
61	44	石油、買取	8,171,333	8,173,333	123	82	鐵 道	大 6	2,994,195	2,694,195
66	46	鐵鋼、女	3,992	3,992	123	82	鐵 道	6 上	1,932,346	1,932,346
67	47	利益金	△/位置	△/位置	128	84	配當金	7 上	117,468	117,468
70	49	買取、現在高	218,304,000	318,304,000	128	84	配當金	明4-大1	0.07	0.055
71-72	50-51	買取、一二村	26,581	26,581	137	87	買取	大 3-5	△ 0.07	△ 0.055
74	52	買取、輸入	61,512,795	21,512,795	137	87	買取	大 6	△ 0.08	△ 0.075
75	53	内地、買取	223,587,823	225,897,823	141	101	買取、男	大 6	437	472
75	53	内地、買取	223,587,823	225,897,823	141	101	買取、男	前 6	7,452	7,052
75	53	内地、買取	223,587,823	225,897,823	143	105	買取、男	前 6	3,105	3,705
75	53	内地、買取	223,587,823	225,897,823	144	108	買取、男	前 13	9,089,836	9,009,836
76	54	昭和二年、香川	1,488,037	4,189,037	145	109	買取	内、香川	1,378	13,378

317  
58136  
157

## 凡 例

1. 本書ハ拓務行政ニ關聯スル事項ノ統計ヲ輯録セリ
2. 本書ハ主トシテ昭和六年ノ事實ヲ掲載セルモ既往數年間ノ數字及内地ノ數字ヲモ掲グ以テ比較ニ便ナラシメタリ
3. 本書ハ大體第三回(昭和五年)ニ準ジタルモ其ノ内容様式ニハ相當ノ補訂改善ヲ加ヘタリ
4. 本書諸表中年度トアルハ會計年度ヲ示ス
5. 本書諸表中該當事項ナキモノ、調査ヲ缺クモノ又ハ不明ノモノハ總テ一ヲ以テ示セリ
6. 本書ノ度量衡ハメートル法ニ依ルモ猶從來ノ尺貫法ニ依ルモノアリ

度量衡比較表

メ	ー	ト	ル	法	其	ノ	他	尺	貫	法	
1				軒				0.2546	里	又ハ0.6213	哩
1				平方米				10.89	平方尺		
1				ヘクタール				1.0083	町步		
1				平方軒				0.0648	平方里		
1				甲				0.928	町步		
1				匁				0.2866	貫	又ハ1.6666	斤
1				匁				266.6666	貫		
1				英噸				270.9504	貫		
1				米噸				241.92	貫		
1				擔				100	斤		

昭和七年十二月

拓務大臣官房文書課

# 拓務統計

## 目次

### 圖表

- 面積及人口
- 所管地別歲出
- 輸移出入金額五年間比較
- 海外移民渡航者

### 統計表

#### 土地及氣象

1. 位置 .....	1
2. 面積 .....	2
3. 氣象總覽 .....	3

#### 人口

4. 世帯及人口 .....	4
5. 人口總數累年比較 .....	5
6. 現住戶口 .....	6
7. 職業別人口 .....	8
8. 婚姻及離婚 .....	12
9. 出產	
I. 出生 .....	13
II. 死產 .....	14
10. 死亡 .....	15
11. 主要都市人口 .....	16

#### 司法

12. 民事事件 .....	17
13. 登記事件 .....	18
14. 刑事事件 .....	18
15. 第一審裁判人員 .....	

- I. 朝鮮 .....19
- II. 臺灣 .....20
- III. 樺太 .....21
- IV. 關東州 .....22
- V. 南洋群島 .....23
- 16. 犯罪即決事件人員 .....24
- 17. 在監人員 .....25
- 18. 入出監人員 .....24

宗教及教育

- 19. 社寺、布教所、布教者及信徒 .....26
- 20. 學校、教員、學生、生徒及兒童 .....27

衛生

- 21. 醫療機關 .....29
- 22. 傳染病 .....30

財政

- 23. 特別會計歲入歲出 .....32
- 24. 地方費收入支出 .....32
- 25. 國稅收入及一人當負擔額 .....33
- 26. 直接國稅納付金額 .....34
- 27. 間接國稅納付金額 .....36
- 28. 地方稅收入 .....38
- 29. 專賣收入 .....39
- 30. 國債及借入金 .....38

產業

- 31. 農業者戶口 .....40
- 32. 耕地面積 .....41
- 33. 農產物 .....42
- 34. 產繭額 .....46
- 35. 家畜及家禽 .....47
- 36. 林野面積 .....50
- 37. 林產物價額 .....50
- 38. 水產業者戶口 .....51

- 39. 漁獲物 .....52
- 40. 水產製造物 .....56
- 41. 水產養殖 .....59
- 42. 製鹽 .....59
- 43. 鑛產物 .....60

商工業及金融

- 44. 會社營業別 .....62
- 45. 會社組織別 .....64
- 46. 工場 .....65
- 47. 銀行總括表 .....67
- 48. 銀行預金 .....68
- 49. 銀行貸出金 .....70

貿易

- 50. 貿易入港船舶 .....71
- 51. 貿易出港船舶 .....72
- 52. 外國貿易價額 .....73
- 53. 內國貿易價額 .....73
- 54. 主要輸移出品
  - I. 朝鮮 .....76
  - II. 臺灣 .....78
  - III. 樺太 .....80
  - IV. 關東州 .....82
  - V. 南洋群島 .....82
- 55. 主要輸移入品
  - I. 朝鮮 .....84
  - II. 臺灣 .....88
  - III. 樺太 .....92
  - IV. 關東州 .....94
  - V. 南洋群島 .....94

交通

- 56. 船舶 .....96
- 57. 航路標識 .....98
- 58. 國有鐵道 .....99
- 59. 地方鐵道 .....102

通 信

60. 通信局所、線路及線條 .....104

61. 小包郵便物 .....105

62. 通常郵便物 .....106

63. 電報通數 .....108

64. 電話加入者及通話度數 .....109

65. 郵便貯金 .....110

66. 郵便振替貯金 .....111

67. 郵便爲替 .....112

68. 簡易生命保險 .....113

69. 郵便年金 .....113

南滿洲鐵道株式會社

70. 資本及株式 .....114

71. 事業費 .....114

72. 營業收支總額累年比較 .....115

73. 利益金處分 .....116

74. 出炭高 .....116

75. 賣炭成績 .....118

76. 銑鐵生產高 .....118

77. 銑鐵販賣種別 .....119

78. 公費歲入歲出 .....120

79. 地方事業收支 .....120

東洋拓殖株式會社

80. 資本 .....122

81. 株式 .....123

82. 累期財產狀況

    I. 資產 .....122

    II. 負債 .....124

83. 累期損益狀況

    I 利益 .....126

    II 損失 .....126

84. 累期利益金處分狀況 .....128

85. 各年度貸付回收狀況 .....128

86. 貸付金現在高地方別、種類別 .....128

87. 貸付金現在高地方別、用途別 .....129

88. 朝鮮產米増殖資金貸付現在高 .....129

89. 朝鮮產米増殖資金取入狀況 .....130

90. 移住民道別戶數 .....130

移植民及海外拓殖事業

91. 六大洲別海外在留本邦人 .....131

92. 海外在留本邦人職業別人口 .....132

93. 海外渡航者 .....134

94. 海外渡航者各十年比較 .....136

95. 取扱別移民渡航者 .....137

96. 渡航許可官廳別移民渡航者 .....139

97. 渡航地別移民渡航者 .....140

98. 目的別移民渡航者 .....140

99. 職業別移民渡航者 .....141

100. 年齡別移民渡航者 .....141

101. 初渡航及再渡航別移民渡航者 .....141

102. 移民歸國者 .....142

103. 伯刺西爾、亞爾然丁行渡航費補助移民 .....142

104. 海外興業株式會社取扱移民 .....142

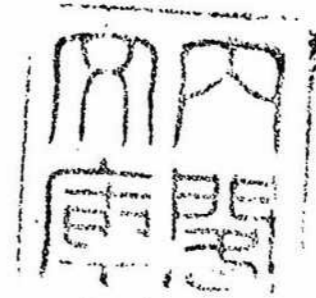
105. 海外興業株式會社取扱伯刺西爾移民 .....143

106. 國籍別伯刺西爾入國移民 .....144

107. 列國移民 .....144

108. 南洋各地邦人栽培業租借、植付、生産、植付未済面積及投資額 .....144

109. 南洋各地邦人主要栽培物植付、生産面積及生産高 .....145



圖

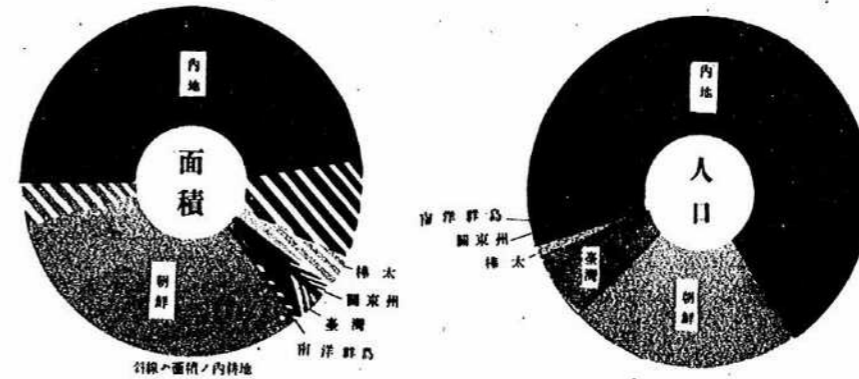
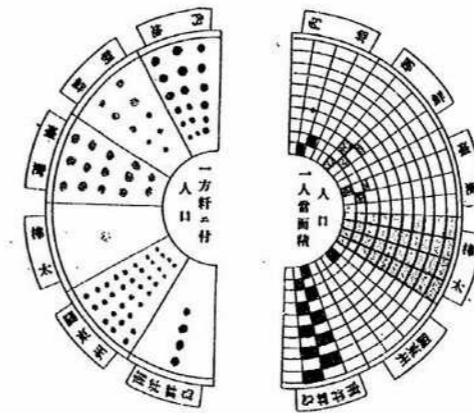
表

# 面積及人口

(昭和六年)

地域	總面積	耕地面積	人口	一方町 作人口	人口一人 當面積
内地	382,307	5,904,607	67,837,577	178	56
朝鮮	220,740	4,18,274	29,262,968	92	109
臺灣	35,973	810,260	4,803,970	134	75
樺太	36,089	29,338	287,377	8	1,256
關東州	3,452	202,558	1,275,185	340	29
南洋群島	2,148	13,397	73,927	34	294

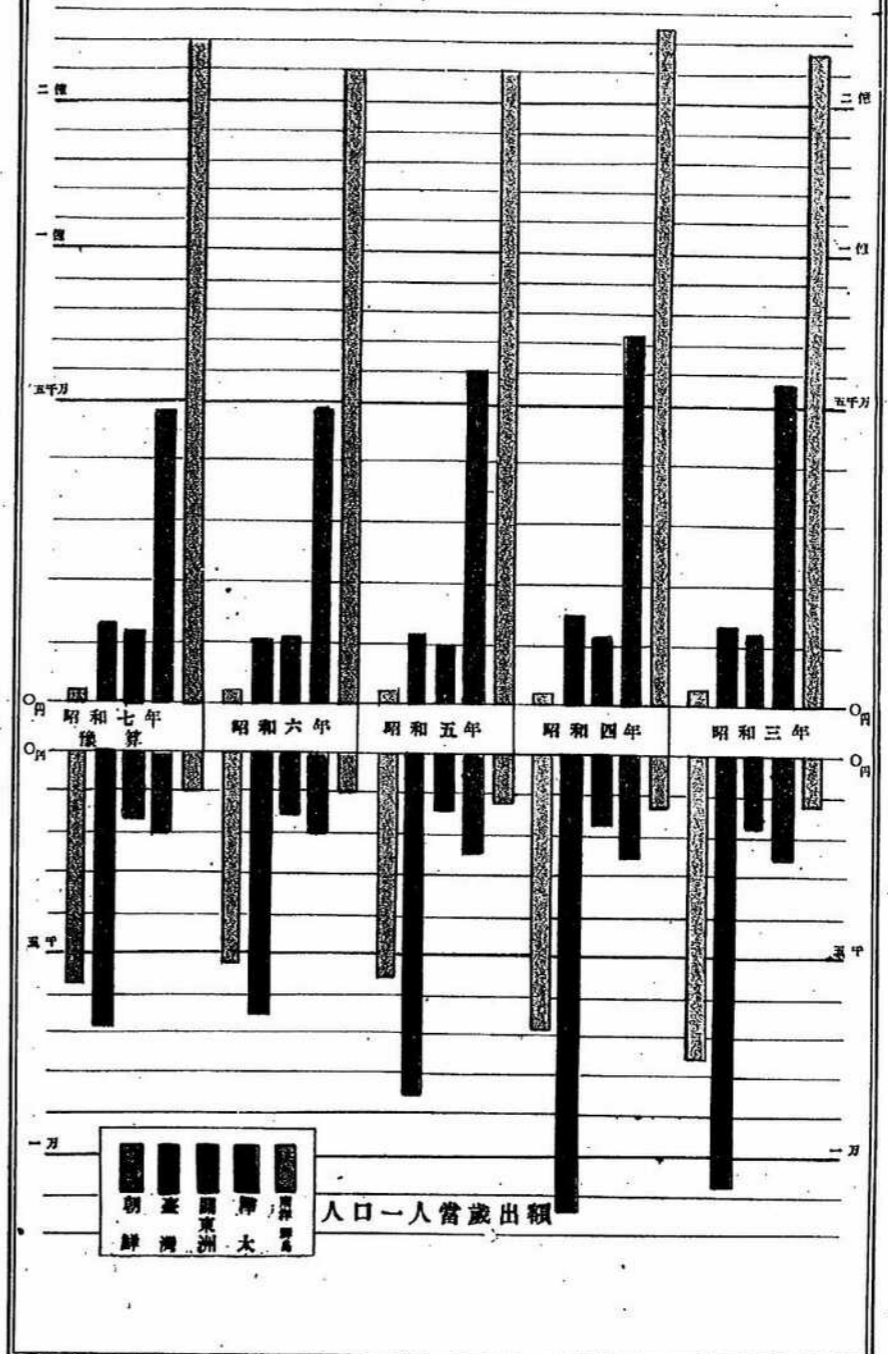
關東州一線附近基地ヲ含ム



右線ニ面積ノ内耕地




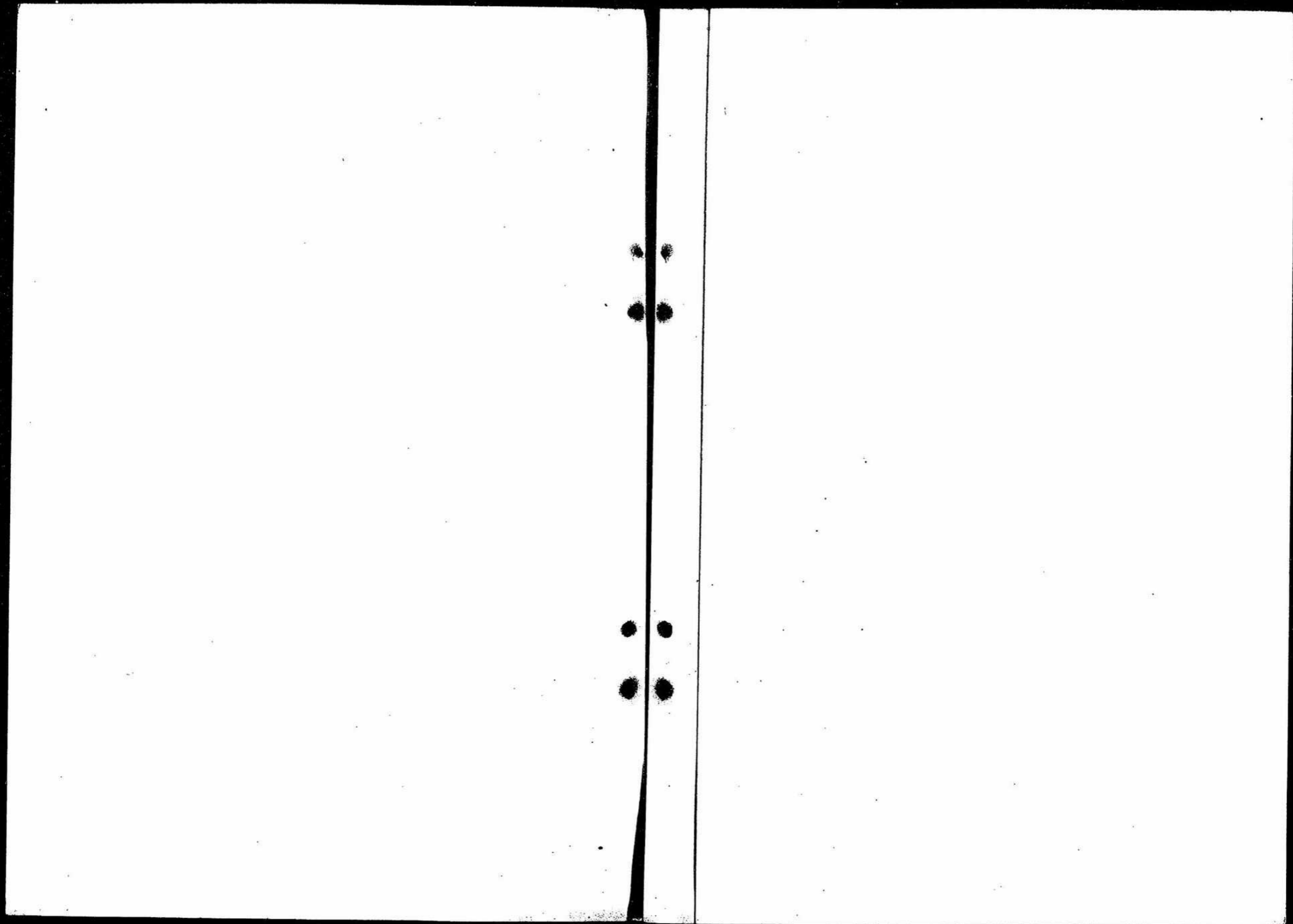
所管地別歳出  
總額



### 輸移出入金額五年間比較

輸移出金額  
 輸移入金額







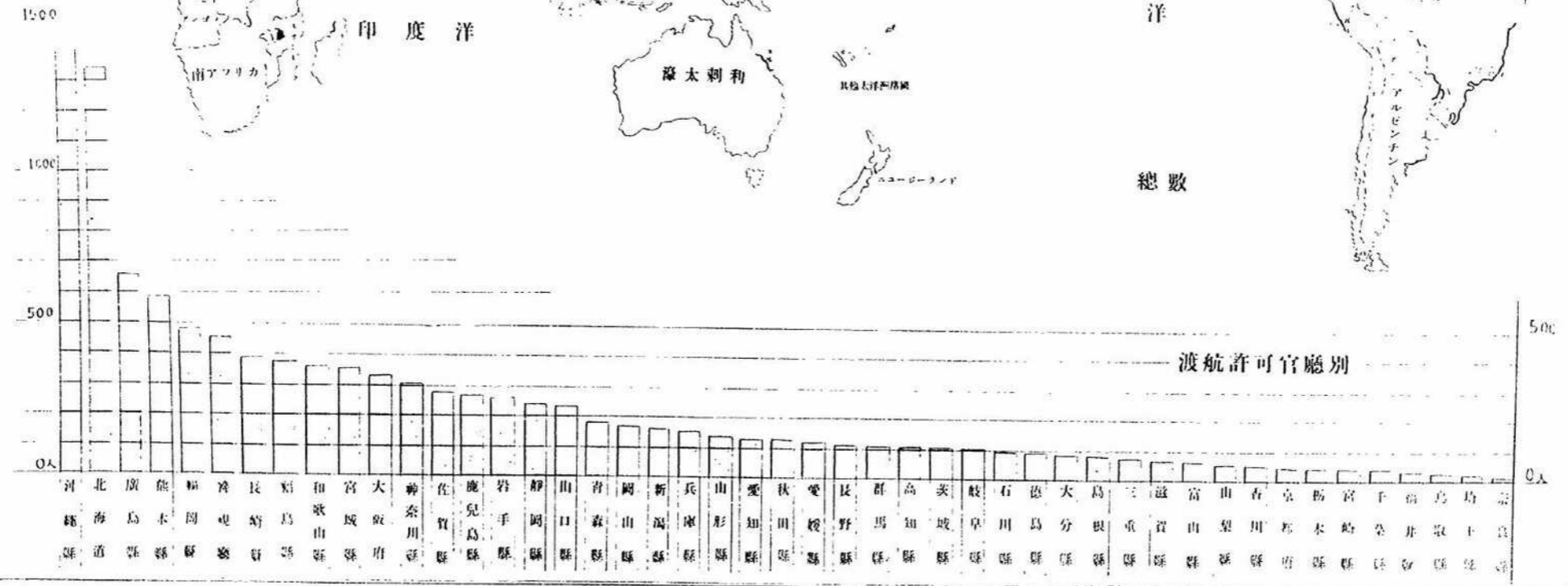
# 昭和六年海外移民渡航者

渡航地別



總數

渡航許可官廳別



露光量違いにより重複撮影

統計表



1. 位置

Table showing geographical locations with columns for '地方' (Location), '方位' (Direction), '極' (Latitude/Longitude), and '點' (Point). It lists various islands and regions like 全地域, 朝鮮, 臺灣, etc.

2. 面積

Table showing area statistics with columns for '面積 (方軒)' (Area in square feet), '千分比例' (Percentage in thousandths), and '各地域別' (By region). It details areas for 全地域, 朝鮮, 臺灣, etc.

3. 氣象總覽 (昭和六年)

Large table of meteorological data for 1931 (昭和六年). Columns include '測候所' (Observatory), '雨量' (Rainfall), '平均氣壓' (Average Pressure), '氣温' (Temperature), '湿度' (Humidity), '日照時數' (Sunshine hours), '降水量' (Precipitation), '風速度' (Wind speed), and '天候日數' (Weather days).

4. 世帯及人口 (國勢調査)

5. 人口總數累年比較

	世 帯			人 口			一 方 付 人	一 世 帯 付 人	女 百 分 之 百	最 近 五 年 間 の 増 加 率	年 間 の 増 加 率 千 分 率
	總 數	普通世帯	準世帯	總 數	男	女					
大正九年十月一日											
總 數				77,960,169	39,514,728	38,445,441	115		102.78		
外 地				21,997,116	11,470,543	10,526,573	74		108.97		
朝鮮	3,297,126			17,264,119	8,903,000	8,361,119	78	5.24	106.48		
臺灣	685,225	683,723	1,502	3,655,308	1,893,541	1,761,767	102	5.33	107.48		
樺 太	21,461	20,428	1,033	105,899	62,327	43,572	3	4.93	143.04		
關 東 州	144,506	141,600	2,906	919,568	583,665	335,903	254	6.35	173.76		
州 内	105,407	104,408	999	688,130	409,972	278,158	204	6.53	147.39		
鐵道附屬地	39,099	37,192	1,907	231,438	173,693	57,745	956	5.92	300.79		
南洋群島				52,222	28,010	24,212	21		115.69		
内 地	12,220,849	11,122,120	98,729	55,963,053	28,044,185	27,918,868	147	4.58	100.45		
大正十四年十月一日											
總 數				84,567,297	42,883,691	41,683,606	124		102.88	6,607.128	85
外 地				24,830,475	12,870,582	11,959,893	83		107.61	2,833.359	129
朝鮮	3,720,773	3,686,691	34,082	19,522,945	10,020,943	9,502,002	88	5.25	105.46	2,258,826	131
臺灣	726,526	724,705	1,821	3,993,408	2,052,669	1,940,739	111	5.50	105.77	338,100	92
樺 太	39,123	36,774	2,349	203,754	122,379	81,375	6	5.21	150.39	97,855	924
關 東 州	173,854	169,307	4,547	1,054,074	644,491	409,583	283	6.06	157.35	134,506	146
州 内	122,722	120,905	1,817	765,776	439,116	326,660	221	6.24	134.43	77,646	113
鐵道附屬地	51,132	48,402	2,730	288,298	205,375	82,923	1,126	5.64	247.67	56,860	246
南洋群島				56,294	30,100	26,194	26		114.91	4,072	78
内 地	11,999,609	11,902,593	97,016	59,736,822	30,013,109	29,723,713	157	4.98	100.97	3,773,769	67
昭和五年十月一日											
總 數	17,798,140			91,793,680	46,522,178	45,271,166	135	5.16	102.76	7,226,383	85
外 地	5,092,244			27,343,675	14,132,023	13,211,316	92	5.39	106.97	2,513,200	101
朝鮮	3,987,742			21,058,305	10,763,230	10,294,739	95	5.28	104.55	1,535,360	79
臺灣	808,461	805,797	2,664	4,592,537	2,353,288	2,239,249	128	5.68	105.09	599,129	150
樺 太	59,877	57,656		295,196	168,532	126,664	8	4.93	133.05	91,442	449
關 東 州	221,145			1,328,011	809,044	518,967	355	6.01	155.90	273,937	260
州 内	155,637			955,741	552,175	403,566	276	6.14	136.82	189,965	248
鐵道附屬地	65,508			372,270	256,869	115,401	1,329	5.68	222.59	83,972	291
南洋群島	15,019	14,742	277	69,626	37,929	31,697	32	4.64	119.66	13,332	237
内 地	12,705,896			64,450,005	32,390,155	32,059,850	169	5.07	101.03	4,713,183	79

大正九年朝鮮ノ世帯及人口ハ公簿調査ニヨル現住戸口ナリ。×印ハ國勢調査速報ニヨル數字ナリ。

	年	外 地										内 地			
		總 數		朝 鮮		臺 灣		樺 太		關 東 州 及 鐵道附屬地			南 洋 群 島		
		貨 數	指 數	貨 數	指 數	貨 數	指 數	貨 數	指 數	貨 數	指 數		貨 數	指 數	
明治	29	2,587,688	100			2,587,688	100								42,708,264
	30	2,797,543	108			2,797,543	108								43,228,863
	31	2,690,096	104			2,690,096	104								43,763,855
	32	2,759,453	107			2,759,453	107								44,220,495
	33	2,846,108	110			2,846,108	110								44,825,597
	34	2,931,098	113			2,931,098	113								45,446,369
	35	3,004,751	116			3,004,751	116								46,041,768
	36	3,030,076	117			3,030,076	117								46,732,876
	37	3,079,692	119			3,079,692	119								47,219,566
	38	3,123,302	121			3,123,302	121								47,678,396
	39	3,553,822	137			3,156,706	122	12,361	100	384,755	100				48,164,761
	40	3,640,871	141			3,186,373	123	20,469	166	434,029	113				48,819,630
	41	3,695,813	143			3,213,996	124	26,398	214	455,424	118				49,588,804
	42	16,862,733	152	13,090,856	100	3,249,793	126	26,236	212	495,848	129				56,254,471
	43	17,163,363	663	13,313,017	102	3,299,493	128	31,017	251	519,836	135				50,984,844
	44	18,009,009	696	14,055,869	107	3,369,270	130	26,725	297	547,145	142				51,753,934
大正	1	18,874,830	729	14,827,101	113	3,435,170	133	42,138	341	570,421	148				52,522,753
	2	19,600,986	758	15,458,863	119	3,502,173	135	44,356	359	595,594	155				53,362,682
	3	20,146,441	779	15,929,962	122	3,554,353	137	57,206	463	607,123	158				54,142,441
	4	20,545,120	794	16,278,389	124	3,569,842	138	60,660	491	636,229	165				54,935,755
	5	20,968,236	810	16,468,129	127	3,596,109	139	66,280	536	657,718	177				55,637,431
	6	21,378,226	826	16,968,997	131	3,646,529	141	73,795	597	688,905	179				86,335,971
	7	21,529,466	832	17,057,032	132	3,669,689	142	79,979	647	722,768	188				56,667,711
	8	21,713,372	839	17,149,909	133	3,714,899	144	84,845	680	763,719	199				57,233,906
	9	22,035,418	852	17,288,989	134	3,757,838	145	91,136	737	845,233	220	52,222	100		57,918,671
	10	22,288,126	861	17,452,918	135	3,835,811	148	103,630	838	841,183	219	51,584	99		58,697,136
	11	22,575,755	873	17,626,761	138	3,904,692	150	120,222	973	872,994	227	51,086	98		59,460,252
	12	23,000,034	884	17,884,963	145	3,976,098	154	140,361	1,136	944,254	245	54,358	104		60,257,931
	13	23,305,444	901	18,068,116	146	4,041,702	156	152,668	1,235	977,772	254	55,186	106		61,081,954
	14	24,440,749	945	19,015,526	146	4,147,462	160	189,036	1,529	1,032,431	268	56,294	108		62,044,649
昭和	1	24,665,549	953	19,103,900	146	4,241,759	164	203,573	1,647	1,058,851	275	57,466	110		63,073,146
	2	24,863,721	961	19,137,698	148	4,337,000	168	221,243	1,790	1,108,964	288	58,816	113		64,044,721
	3	25,088,597	1,008	19,189,699	155	4,438,084	172	240,502	1,946	1,159,226	301	61,086	117		64,989,736
	4	25,421,823	1,018	19,331,061	148	4,548,750	176	251,313	2,033	1,225,788	319	64,921	124		65,891,399
	5	26,581,396	1,027	20,256,563	155	4,679,066	181	284,930	2,305	1,291,211	336	69,626	133		66,892,183
	6	26,702,523	1,032	20,262,958	155	4,803,976	186	287,377	2,325	1,275,185	331	73,027	140		67,837,577







7. 職 業

		農 業 及 林 業				水 産 業				礦	
		總 數	本 地 人	其 他 本 邦 人	外 國 人	總 數	本 地 人	其 他 本 邦 人	外 國 人	總 數	本 地 人
朝鮮											
大正	11	14,782,045	14,738,126	38,573	5,346	224,066	213,266	10,775	25		
	12	14,854,682	14,809,139	38,647	6,896	228,276	217,031	11,227	18		
	13	14,865,352	14,821,242	37,471	6,639	240,304	227,998	12,293	13		
	14	15,489,542	15,441,290	39,030	9,222	364,393	251,496	12,802	95		
昭和	1	15,513,428	15,463,774	40,827	8,816	276,032	262,983	12,870	179		
	2	15,429,346	15,376,401	41,352	11,593	285,968	274,400	11,538	30		
	3	15,382,775	15,328,152	40,938	13,685	296,955	284,691	12,242	22		
	4	15,424,677	15,371,281	40,574	12,822	300,160	288,100	12,038	22		
	5	15,912,021	15,853,332	42,093	16,596	325,536	312,651	12,600	282		
	6	16,110,635	16,047,149	54,251	9,235						
臺灣											
大正	9	3,074,787	2,977,338	90,354	7,095	89,774	86,752	2,637	385	44,377	40,687
樺 太											
大正	11	24,779		24,779		20,291		20,291		2,312	
	12	29,649		29,649		20,782		20,782		2,985	
	13	33,574		33,574		19,760		19,760		3,440	
	14	40,508		40,508		24,400		24,400		3,458	
昭和	1	41,624		41,624		25,478		25,478		3,777	
	2	43,996		43,996		26,480		26,480		3,777	
	3	44,299		44,299		27,847		27,847		5,494	
	4	46,649		46,649		29,670		29,670		6,193	
	5	54,809		54,809		32,884		32,884		8,353	
	6	58,458		58,458		32,299		32,299		7,742	
關 東 州 及 鐵 道 附 屬 地											
大正	11	365,869	363,610	2,258	1	37,460	36,945	518		40,106	30,570
	12	369,394	367,016	2,368	10	40,188	39,486	702		45,255	36,981
	13	384,685	381,848	2,827	10	41,542	40,869	673		42,522	35,263
	14	390,889	388,180	2,697	12	42,223	41,535	688		50,629	41,858
昭和	1	390,983	387,854	3,115	14	41,311	40,590	721		51,645	43,060
	2	388,615	385,199	3,412	4	65,262	64,418	844		53,286	45,076
	3	391,593	387,767	3,819	7	66,344	65,315	1,029		54,659	45,872
	4	410,152	405,415	4,729	8	46,183	45,116	1,064		58,769	44,255
	5	419,759	414,924	4,823	12	49,670	48,767	1,103		53,580	45,224
	6	432,270	423,357	8,902	11	48,249	47,200	1,049		48,444	41,927
										37,377	30,799
南 洋											
大正	11	5,539	5,024	511	4	56	20	36		404	350
	12	6,002	5,094	904	4	91	42	49		383	377
	13	10,778	10,100	675	3	136	50	86		353	352
	14	45,260	43,116	2,141	3	366	160	206			
昭和	1	46,054	43,552	2,499	3	409	151	258			
	3	45,597	42,359	3,235	3	433	228	205			
	3										
	4	50,368	42,895	7,457	16	977	602	375		721	562
	5	27,382	22,004	5,372	6	475	75	400		184	173
	6	35,567	27,903	7,656	8	1,628	315	1,313		184	175
內 地											
大正	9	27,138,251	27,136,555	1,485	211	1,449,674	1,448,938	619	117	937,525	930,602

臺灣及內地ハ大正九年十月一日國勢調査ニヨルモノヲ指シテ。

別 人 口

		農 業				工 業				商 業				年 次
		其 他 本 邦 人	外 國 人	總 數	本 地 人	其 他 本 邦 人	外 國 人	總 數	本 地 人	其 他 本 邦 人	外 國 人	總 數	本 地 人	
鮮 島														
				425,721	358,205	63,999	3,517	1,127,378	984,405	126,893	16,080			11
				424,140	358,290	61,054	4,796	1,166,971	1,022,524	127,592	16,855			12
				450,619	382,122	64,167	4,330	1,212,195	1,057,037	135,611	19,547			13
				494,894	421,658	66,864	6,372	1,311,072	1,153,352	133,273	24,447			14
				486,008	415,294	65,254	5,460	1,305,824	1,142,766	138,939	24,119			1
				483,607	411,268	65,994	6,345	1,333,825	1,170,309	139,406	24,110			2
				472,224	398,257	67,891	6,146	1,345,312	1,176,873	143,927	24,512			3
				487,227	408,215	70,683	8,729	1,357,942	1,183,586	147,726	26,630			4
				531,563	449,262	72,434	9,867	1,452,359	1,253,895	147,438	31,026			5
				514,167	434,880	74,151	5,136	1,412,046	1,247,619	148,182	16,245			6
太 本														
		3,153	537	310,270	258,355	41,680	10,235	306,323	269,198	29,714	7,411			9
鐵 道 附 屬 地														
		9,527	9	113,078	75,303	37,677	98	116,428	84,234	31,838	356			11
		8,228	46	126,108	83,393	42,543	172	135,860	99,861	35,486	513			12
		6,868	391	132,572	87,566	44,720	286	132,773	97,057	35,178	538			13
		8,667	104	142,404	97,690	44,438	276	143,009	106,500	35,887	722			14
		8,518	67	144,202	98,676	45,067	459	153,162	114,704	37,757	701			1
		8,180	30	145,292	100,373	44,588	331	166,863	126,729	39,308	826			2
		8,769	18	158,818	114,137	44,255	426	179,214	137,704	40,623	882			3
		8,331	29	171,713	125,541	45,654	518	188,130	146,535	40,708	887			4
		6,488	29	189,612	141,225	47,980	407	207,822	160,206	46,692	924			5
		6,555	23	183,344	132,852	50,221	271	196,570	148,577	47,148	845			6
群 島														
		42	12	1,596	1,300	296		231	69	157	5			11
		6		1,205	994	199	12	262	45	211	6			12
			1	401	172	215	14	268	44	220	4			13
				1,052	550	497	5	1,056	347	704	5			14
				1,298	605	688	5	1,367	396	963	8			1
				1,422	514	907	1	1,504	364	1,126	14			2
														3
		153	6	2,534	677	1,854	3	2,000	487	1,501	12			4
		11		1,948	347	1,585	16	1,591	159	1,411	21			5
		9		2,394	546	1,842	6	2,394	136	1,563	16			6
地														
		6,753	170	10,737,940	10,712,828	21,268	3,844	7,253,538	7,235,006	3,441	15,091			9

アジア太平洋経済センター  
J.P.A. (Pac. Area) Center, Ltd.

7. 職 業

	年	交 通 業				公 務 自 由 業				其 他	
		總 數	本 地 人	其 他 本 邦 人	外 國 人	總 數	本 地 人	其 他 本 邦 人	外 國 人	總 數	本 地 人
朝											
大 正	11	—	—	—	—	444,389	325,733	117,080	1,576	435,940	410,561
昭 和	1	—	—	—	—	481,077	351,737	127,773	1,567	517,287	489,581
	2	—	—	—	—	495,006	363,158	130,016	1,832	543,880	517,719
	3	—	—	—	—	563,153	422,228	140,925	1,672	642,481	615,814
	4	—	—	—	—	567,449	420,030	145,881	1,538	690,535	657,487
	5	—	—	—	—	572,963	418,691	152,416	1,856	762,325	724,129
	6	—	—	—	—	606,164	435,274	159,188	1,702	811,005	773,471
	7	—	—	—	—	634,405	465,599	167,194	1,612	852,037	810,909
	8	—	—	—	—	701,623	523,105	176,795	1,723	988,069	948,078
	9	—	—	—	—	731,861	547,541	182,660	1,660	1,120,877	1,082,978
臺											
大 正	9	118,922	97,571	18,199	3,152	122,523	64,114	57,678	731	202,411	200,895
樺											
大 正	11	3,426	—	3,426	—	8,662	—	8,662	—	29,777	—
昭 和	1	3,844	—	3,844	—	11,455	—	11,455	—	35,311	—
	2	5,867	—	5,867	—	11,728	—	11,728	—	35,542	—
	3	7,393	—	7,393	—	15,541	—	15,541	—	41,165	—
	4	9,985	—	9,985	—	16,169	—	16,169	—	48,580	—
	5	9,609	—	9,609	—	17,821	—	17,821	—	55,884	—
	6	9,802	—	9,802	—	20,557	—	20,557	—	57,654	—
	7	10,098	—	10,098	—	23,939	—	23,939	—	56,618	—
	8	13,540	—	13,540	—	26,486	—	26,486	—	58,818	—
	9	13,210	—	13,210	—	26,990	—	26,990	—	58,923	—
關 東 州 及											
大 正	11	83,325	51,443	31,830	52	42,560	14,674	27,799	87	55,534	5,137
昭 和	1	88,206	54,302	33,818	86	52,140	18,944	33,048	148	63,494	5,619
	2	91,257	56,725	34,434	98	53,928	18,957	34,795	176	68,370	5,923
	3	93,051	57,322	35,517	212	58,231	21,362	36,631	238	78,080	65,963
	4	98,922	60,584	38,178	160	60,477	21,258	38,940	279	85,686	75,067
	5	86,357	45,746	40,419	192	67,610	24,039	43,257	314	100,708	90,650
	6	94,283	48,415	45,573	295	84,965	40,990	43,653	322	97,050	86,612
	7	106,455	56,816	49,291	348	76,690	29,332	46,927	381	134,254	121,581
	8	111,977	59,940	51,711	326	83,250	33,287	49,572	391	137,263	123,683
	9	106,773	56,853	49,651	269	88,100	33,226	54,386	388	137,511	124,445
南 洋											
大 正	11	57	—	54	3	890	327	535	28	422	103
昭 和	1	38	10	25	3	1,262	489	746	27	1,058	392
	2	23	—	21	2	946	333	593	20	1,428	487
	3	110	14	95	1	3,521	2,100	1,379	42	4,383	1,907
	4	86	14	71	1	2,965	1,484	1,433	48	4,115	1,785
	5	698	324	373	1	2,717	1,300	1,363	54	4,719	2,125
	6	—	—	—	—	—	—	—	—	—	—
	7	910	273	637	—	2,500	1,007	1,430	63	3,996	1,320
	8	694	167	527	—	1,133	424	665	44	1,970	439
	9	511	95	416	—	1,419	671	689	59	2,502	933
内											
大 正	9	25,439,472	2,540,968	4,488	4,016	3,208,355	3,202,571	741	5,043	1,091,275	1,087,434

臺灣及内地ハ國勢調査人口ナリ。内地本地人額中ニハ内地人ヲ其他本邦人額中ニハ離民地人ヲ掲グ。朝鮮ノ商業人口ハ交通業ヲ

別 人 口 (續)

年	有 業 者		家 事 使 用 人				無 職 業 及 無 申 告 者				年 次
	其 他 本 邦 人	外 國 人	總 數	本 地 人	其 他 本 邦 人	外 國 人	總 數	本 地 人	其 他 本 邦 人	外 國 人	
群											
	20,642	4,737	—	—	—	—	187,322	177,843	8,531	848	11
	23,163	4,543	—	—	—	—	212,530	198,611	13,555	364	12
	21,857	4,304	—	—	—	—	260,760	250,264	10,180	316	13
	21,362	5,305	—	—	—	—	248,319	237,488	10,484	347	14
	27,496	5,562	—	—	—	—	264,624	252,699	11,059	866	1
	31,691	6,505	—	—	—	—	269,664	256,296	12,484	884	2
	31,092	6,442	—	—	—	—	285,194	270,616	13,765	813	3
	33,821	7,307	—	—	—	—	274,213	256,747	16,442	1,024	4
	31,892	8,099	—	—	—	—	465,482	345,264	18,612	1,516	5
	32,832	5,067	—	—	—	—	373,372	350,001	22,590	781	6
畿											
	575	941	3,578	3,398	97	83	77,064	73,572	3,141	351	9
太											
	29,777	—	—	—	—	—	1,111	—	1,111	—	11
	35,311	—	—	—	—	—	1,784	—	1,784	—	12
	35,542	—	—	—	—	—	3,028	—	3,028	—	13
	41,165	—	—	—	—	—	2,089	—	2,089	—	14
	48,580	—	—	—	—	—	1,961	—	1,961	—	1
	55,884	—	—	—	—	—	1,471	—	1,471	—	2
	57,654	—	—	—	—	—	1,944	—	1,944	—	3
	56,618	—	—	—	—	—	2,496	—	2,496	—	4
	58,818	—	1,849	—	1,849	—	4,312	—	4,312	—	5
	58,923	—	1,697	—	1,697	—	4,391	—	4,391	—	6
畿 道 附 屬 地											
	53	8,051	6,832	1,214	5	9,707	6,413	6,413	2,863	431	11
	6,916	83	12,379	11,063	1,294	22	11,209	6,910	4,259	60	12
	9,002	145	14,713	12,543	2,129	41	15,411	10,399	4,970	42	13
	11,905	212	17,738	15,491	2,247	48	16,005	10,622	5,324	59	14
	10,297	322	16,633	14,684	1,896	53	15,830	1,009	5,760	41	1
	9,653	425	18,732	16,731	1,957	44	16,265	10,172	6,054	39	2
	10,318	120	16,389	14,426	1,870	93	16,315	10,038	6,190	87	3
	12,600	73	18,530	16,574	1,825	131	20,096	12,623	7,327	146	4
	13,387	193	20,732	18,328	2,308	96	21,813	13,263	8,427	123	5
	12,945	121	22,684	19,960	2,616	108	22,460	13,218	9,136	106	6
關 東 州											
	316	31	342	206	134	2	41,548	40,312	1,230	6	11
	665	1	839	607	231	1	43,216	41,040	2,165	11	12
	935	6	312	225	87	—	40,540	37,813	2,717	10	13
	2,464	12	1,166	1,045	120	1	232	190	40	2	14
	2,319	11	881	760	120	1	300	256	44	—	1
	2,591	3	754	604	150	—	806	778	28	—	2
	—	—	—	—	—	—	—	—	—	—	3
	2,676	—	360	277	83	—	40	—	38	—	4
	1,530	1	258	136	122	—	33,931	25,761	8,220	8	5
	1,567	2	409	246	163	—	29,663	19,108	10,548	7	6
地											
	2,436	1,405	40,425	40,357	10	58	1,497,543	1,489,733	2,196	5,614	9

合 計、昭和六年農業及林業人口ハ水産業ヲ含ム。樺太ノ大正十一年一昭和四年迄ハ各業人口ニ家事使用人ヲ含ム。

8. 婚姻及離婚

Table showing marriage and divorce statistics from 1911 to 1936, categorized by region (Total, Kanto, Tohoku, etc.) and type (Total, Domestic, Foreign).

9. 出 産 (一) 出生

Table showing birth statistics from 1911 to 1936, categorized by region (Total, Domestic, Foreign) and sex (Male, Female).

南洋群島ノ昭和三年以後ハ各前年十月ヨリ翌年九月マデノ調査ナリ。内地ノ昭和元年ノ總數ガ内課ト一致セザルハ體性不明ノ者ヲ含ムニヨル。

9. 出 産 (二) 死 産

	年 次	總 數			本 地 人			内 地 人			其 他 / 本 邦 人			外 國 人		
		總 數	男	女	總 數	男	女	總 數	男	女	總 數	男	女	總 數	男	女
大 正	11	4,081	2,216	1,865	3,371	1,837	1,534	704	377	327				6	2	4
"	12	4,513	2,403	2,110	3,656	1,959	1,697	851	441	410				6	3	3
"	13	3,870	2,134	1,736	3,167	1,751	1,416	699	382	317				4	1	3
"	14	4,229	2,324	1,905	3,473	1,895	1,578	751	428	323				5	2	3
昭 和	1	3,450	1,935	1,515	2,796	1,579	1,217	651	354	297				3	1	2
"	2	3,826	2,142	1,684	3,198	1,770	1,428	616	365	251				12	7	5
"	3	3,664	2,057	1,607	2,993	1,702	1,291	663	349	314				8	6	2
"	4	3,620	1,997	1,623	2,935	1,629	1,306	667	357	310				18	11	7
"	5	3,597	1,997	1,600	2,845	1,570	1,275	726	414	312				26	13	13
"	6	4,430	2,485	1,945	3,610	2,022	1,588	800	452	348				26	11	9
大 正	10	6,936	3,869	3,067	6,545	3,659	2,889	358	197	161				30	13	17
"	11	7,023	3,886	3,142	6,668	3,686	2,982	325	178	147				35	22	13
"	12	6,506	2,646	3,860	6,163	2,444	2,719	307	184	123				36	18	18
"	13	7,154	3,941	3,213	6,796	3,723	3,073	312	192	120				46	26	20
"	14	6,538	3,625	2,913	6,197	3,444	2,753	295	156	139				46	25	21
昭 和	1	7,270	4,017	3,253	6,908	3,803	3,105	312	182	130				50	32	18
"	2	7,063	3,903	3,165	6,724	3,718	3,006	293	157	136				51	28	23
"	3	7,463	4,151	3,300	7,074	3,946	3,122	325	175	150				58	30	28
"	4	7,559	4,210	3,347	7,156	3,981	3,173	315	179	136				88	50	38
"	5	7,355	4,132	3,221	6,929	3,893	3,034	343	193	150				79	46	33
大 正	11	268	138	130												
"	12	313	182	131												
"	13	373	194	179												
"	14	345	192	153												
昭 和	1	489	278	209												
"	2	495	248	247												
"	3	555	301	253												
"	4	581	313	267												
"	5	601	331	270												
大 正	11	490	213	277	關 東 州 及 鐵 道 附 屬 地											
"	12	389	226	163	68	44	24	321	168	153	1	1	1			
"	13	419	233	186	67	36	31	320	189	131	2	1	1			
"	14	364	200	163	70	38	32	345	191	154	4	4	4			
昭 和	1	384	222	158	76	39	37	285	158	126	3	3	3			
"	2	370	209	157	88	50	36	272	152	118	9	6	3	1	1	
"	3	406	240	164	148	85	62	293	150	142	15	5	10			
"	4	446	254	190	156	88	66	283	159	124	7	5	2	2	2	
"	5	452	263	188	194	108	85	252	150	102	5	4	1	1	1	
"	6	472	261	209	178	95	82	285	160	124	8	5	3	1	1	
大 正	10	138,301	74,665	63,296	内 地											
"	11	132,244	71,327	60,566												
"	12	133,863	72,126	61,312												
"	13	125,839	67,777	57,707												
"	14	124,403	67,580	56,506												
昭 和	1	124,038	67,562	56,136												
"	2	116,922	63,401	53,140												
"	3	120,191	65,339	54,432												
"	4	116,971	63,553	52,992												
"	5	117,730	63,955	53,282												

×印ハ性別不明ノモノナリ。

10. 死 亡 人 口 15

	年 次	總 數			本 地 人			内 地 人			其 他 / 本 邦 人			外 國 人		
		總 數	男	女	總 數	男	女	總 數	男	女	總 數	男	女	總 數	男	女
大 正	11	376,750	199,000	177,750	367,988	194,421	173,567	8,642	4,483	4,159				120	96	24
"	12	367,120	194,493	172,627	359,358	190,392	168,966	7,610	3,978	3,632				152	123	29
"	13	387,586	205,864	181,722	378,779	201,096	177,683	8,606	4,616	3,990				201	152	49
"	14	392,497	209,615	182,882	384,673	205,448	179,225	7,615	4,008	3,607				209	159	50
昭 和	1	387,743	206,090	181,653	380,361	202,162	178,199	7,164	3,774	3,390				218	154	64
"	2	411,015	218,725	182,290	402,840	214,399	188,441	7,882	4,118	3,764				293	208	85
"	3	433,375	230,219	203,156	424,642	225,455	199,187	8,296	4,442	3,854				437	322	115
"	4	461,729	244,808	216,921	452,853	240,064	212,789	8,317	4,344	3,973				559	400	159
"	5	381,877	205,164	176,713	373,722	200,730	172,992	7,681	4,103	3,578				474	331	143
"	6	410,388	219,250	191,138	401,548	214,510	187,038	8,406	4,419	3,987				434	321	113
大 正	11	95,372	51,015	44,357	92,438	49,247	43,191	2,364	1,330	1,034				570	438	132
"	12	84,108	45,715	38,393	81,489	44,138	37,351	2,126	1,214	912				493	363	130
"	13	98,405	52,591	45,814	95,582	50,916	44,666	2,265	1,292	973				558	383	175
"	14	98,043	52,867	45,176	91,981	49,548	42,433	2,149	1,231	918	3,386	1,717	1,669	527	371	156
昭 和	1	93,720	50,656	43,064	87,452	47,249	40,203	2,462	1,364	1,098	3,089	1,573	1,516	717	470	247
"	2	94,843	50,985	43,858	88,863	47,686	41,177	2,445	1,398	1,047	2,815	1,393	1,422	720	508	212
"	3	96,310	51,268	45,042	89,987	47,843	42,144	2,498	1,394	1,104	2,993	1,401	1,512	832	550	282
"	4	96,870	52,344	44,526	90,424	48,727	41,697	2,682	1,562	1,120	2,980	1,520	1,460	784	535	249
"	5	89,655	47,982	41,673	83,273	44,353	38,920	2,750	1,602	1,148	2,804	1,444	1,360	828	583	245
"	6	101,077	53,579	47,496	94,463	50,029	44,434	2,772	1,513	1,259	2,891	1,418	1,473	951	621	330
大 正	11	2,434	1,451	983	2,369	1,404	965	4	4					8	8	
"	12	3,457	2,092	1,365	3,369	2,022	1,347	34	31	3	12	12				
"	13	3,971	2,376	1,595	3,869	2,201	1,568	36	33	3	15	14				
"	14	3,641	2,095	1,546	3,543	2,025	1,518	60	50	10	7	7				
昭 和	1	3,860	2,206	1,654	3,752	2,134	1,618	72	52	20	4	4				
"	2	5,804	3,493	2,311	5,653	3,383	2,270	105	79	26	8	6				
"	3	5,116	2,962	2,154	4,986	2,871	2,115	90	68	22	2	2				
"	4	5,481	3,268	2,213	5,351	3,164	2,187	104	89	15	3	2				
"	5	5,794	3,330	2,464	5,639	3,236	2,403	102	68	34	4	3				
"	6	5,648	3,146	2,502	5,501	3,058	2,446	101	69	32	3	2				
大 正	11	14,693	7,976	6,717	11,784	6,454	5,330	2,750	1,428	1,322						

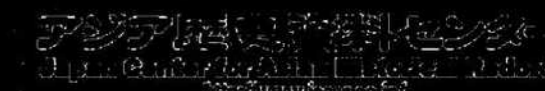
11. 主要都市人口

Table of population for major cities in Japan, organized by region (Kanto, Tohoku, etc.) and city name. Columns include city name, prefecture, and population for years 4, 5, and 6 of the Showa era.

内は昭和五年十一月一日調査ノ人口ナリ。△印ハ領事館管轄地内ノ人口ヲシテ外者ナリ。

12. 民事事件

Table of civil cases, categorized by type (e.g., divorce, inheritance) and region. Columns show the number of cases for each year from 2 to 6 of the Showa era.



13. 登記件數

Table with columns for year (昭和), month, and various categories of registration (land, buildings, ships, etc.).

14. 刑事事件

Table showing criminal cases by month (昭和) and year (5), categorized by trial stage (first, second, third) and outcome (convicted, acquitted, etc.).

15. 第一審裁判人員 (一) 朝鮮

Table showing first instance judges in Korea, including counts for various offenses (murder, robbery, etc.) and outcomes (convicted, acquitted, etc.).

本表ハ判決罪ノイニシテ特別法犯ヲ含マズ。

15. 第一審裁判人員 (二) 臺灣

	總數	死刑	懲役		禁錮		罰金	拘留	留科	料科
			無期	有期	無期	有期				
昭和	2	5,069	2	4	2,787	—	3	1,980	1	292
昭和	3	5,494	—	3	2,955	—	2	2,207	2	325
昭和	4	5,239	—	5	2,616	—	1	2,198	2	417
昭和	5	3,777	—	3	2,028	—	2	1,544	1	199
昭和	6	5,639	4	3	2,847	—	7	2,600	—	178

罪名別 (昭和六年)

罪名	總數	死刑	懲役無期	懲役有期	禁錮無期	禁錮有期	罰金	拘留	留科	料科
竊取	5,639	4	3	2,847	—	7	2,600	—	—	178
竊取(竊取)	2	—	—	2	—	—	—	—	—	—
竊取(竊取)	—	—	—	—	—	—	—	—	—	—
竊取(竊取)	27	—	—	23	—	—	4	—	—	—
竊取(竊取)	5	—	—	5	—	—	—	—	—	—
竊取(竊取)	12	—	—	4	—	—	8	—	—	—
竊取(竊取)	17	—	—	17	—	—	—	—	—	—
竊取(竊取)	31	—	—	—	—	—	31	—	—	—
竊取(竊取)	27	—	—	4	—	—	22	—	—	1
竊取(竊取)	2	—	—	—	—	—	2	—	—	—
竊取(竊取)	62	—	—	19	—	—	43	—	—	—
竊取(竊取)	—	—	—	—	—	—	—	—	—	—
竊取(竊取)	32	—	—	—	—	—	—	—	—	1
竊取(竊取)	70	—	—	31	—	—	—	—	—	—
竊取(竊取)	4	—	—	45	—	—	25	—	—	—
竊取(竊取)	4	—	—	4	—	—	—	—	—	—
竊取(竊取)	20	—	—	—	—	—	—	—	—	—
竊取(竊取)	13	—	—	20	—	—	—	—	—	—
竊取(竊取)	193	—	—	13	—	—	—	—	—	—
竊取(竊取)	1,636	—	—	185	—	—	8	—	—	81
竊取(竊取)	6	—	—	62	—	—	1,493	—	—	1
竊取(竊取)	—	—	—	4	—	—	1	—	—	—
竊取(竊取)	91	—	—	27	—	—	64	—	—	—
竊取(竊取)	67	—	—	61	—	—	—	—	—	—
竊取(竊取)	1,368	4	2	524	—	—	756	—	—	88
竊取(竊取)	107	—	—	8	—	—	90	—	—	2
竊取(竊取)	—	—	—	—	—	—	—	—	—	—
竊取(竊取)	1	—	—	1	—	—	—	—	—	—
竊取(竊取)	2	—	—	2	—	—	—	—	—	—
竊取(竊取)	16	—	—	1	—	—	15	—	—	—
竊取(竊取)	4	—	—	4	—	—	—	—	—	—
竊取(竊取)	7	—	—	—	—	—	6	—	—	1
竊取(竊取)	—	—	—	—	—	—	—	—	—	—
竊取(竊取)	1,188	—	—	1,188	—	—	—	—	—	—
竊取(竊取)	55	—	—	54	—	—	—	—	—	—
竊取(竊取)	375	—	—	374	—	—	1	—	—	3
竊取(竊取)	150	—	—	119	—	—	28	—	—	—
竊取(竊取)	42	—	—	41	—	—	1	—	—	—
竊取(竊取)	3	—	—	1	—	—	2	—	—	—

本表ハ刑法ノニシテ特別法ヲ合マズ。

15. 第一審裁判人員 (三) 樺太

	總數	死刑	懲役		禁錮		罰金	拘留	留科	料科
			無期	有期	無期	有期				
昭和	2	1,027	1	—	289	—	—	—	—	—
昭和	3	885	—	2	227	—	—	—	—	685
昭和	4	985	—	—	271	—	—	—	—	615
昭和	5	679	—	1	263	—	—	—	—	675
昭和	6	360	—	—	317	—	—	—	6	397
										38
										52
										41
										39
										12
										5

罪名別 (昭和六年)

罪名	總數	死刑	懲役無期	懲役有期	禁錮無期	禁錮有期	罰金	拘留	留科	料科
竊取	360	—	—	317	—	—	—	—	—	30
竊取(竊取)	—	—	—	—	—	—	—	—	—	—
竊取(竊取)	—	—	—	—	—	—	—	—	—	—
竊取(竊取)	9	—	—	9	—	—	—	—	—	—
竊取(竊取)	—	—	—	—	—	—	—	—	—	—
竊取(竊取)	—	—	—	—	—	—	—	—	—	—
竊取(竊取)	3	—	—	3	—	—	—	—	—	—
竊取(竊取)	—	—	—	—	—	—	—	—	—	—
竊取(竊取)	2	—	—	2	—	—	—	—	—	—
竊取(竊取)	—	—	—	—	—	—	—	—	—	—
竊取(竊取)	13	—	—	—	—	—	—	—	—	—
竊取(竊取)	2	—	—	—	—	—	—	—	—	—
竊取(竊取)	2	—	—	—	—	—	—	—	—	—
竊取(竊取)	1	—	—	—	—	—	—	—	—	—
竊取(竊取)	3	—	—	3	—	—	—	—	—	—
竊取(竊取)	33	—	—	20	—	—	—	—	—	11
竊取(竊取)	—	—	—	—	—	—	—	—	—	2
竊取(竊取)	5	—	—	1	—	—	—	—	—	4
竊取(竊取)	9	—	—	9	—	—	—	—	—	—
竊取(竊取)	58	—	—	42	—	—	—	—	—	13
竊取(竊取)	2	—	—	—	—	—	—	—	—	2
竊取(竊取)	—	—	—	—	—	—	—	—	—	—
竊取(竊取)	1	—	—	1	—	—	—	—	—	—
竊取(竊取)	4	—	—	2	—	—	—	—	—	2
竊取(竊取)	6	—	—	6	—	—	—	—	—	—
竊取(竊取)	5	—	—	—	—	—	—	—	—	5
竊取(竊取)	6	—	—	—	—	—	—	—	—	—
竊取(竊取)	116	—	—	116	—	—	—	—	—	—
竊取(竊取)	45	—	—	45	—	—	—	—	—	—
竊取(竊取)	25	—	—	25	—	—	—	—	—	—
竊取(竊取)	5	—	—	5	—	—	—	—	—	—
竊取(竊取)	3	—	—	2	—	—	—	—	—	1

本表ハ刑法ノニシテ特別法ヲ合マズ。





16. 犯罪即決事件人員

Table with columns for year, month, total count, and various categories of offenses (e.g., 窃盗, 強盗, 殺人). Rows show monthly data for years 2 through 6 of the Showa era.

18. 入出

Table showing monthly inflow and outflow of individuals. Columns include '入' (Inflow) and '出' (Outflow) for '受刑者' (Convicts) and '刑執行止' (Convicts whose execution has stopped). Rows show monthly data for years 1 through 5 of the Showa era.

内地ノ補太ヲ含ム。

17. 在監人員

Table showing the number of individuals in custody by month and year. Columns include '總數' (Total), '受刑者' (Convicts), '勞働場留置者' (Those in labor camps), '刑事被告人' (Criminal defendants), and '乳兒' (Infants). Rows show monthly data for years 2 through 6 of the Showa era.

監人員

Table showing the monthly entry and exit of individuals in custody. Columns include '刑執行止' (Convicts whose execution has stopped), '其他' (Others), '刑事被告人' (Criminal defendants), '勞働場留置者' (Those in labor camps), '乳兒' (Infants), and '年次' (Yearly). Rows show monthly data for years 1 through 5 of the Showa era.

19. 社寺、布教所、布教者及信徒

	神社 (及在來宗教)			神 道			佛 教			基 督 教			
	昭和 4	5	6	昭和 4	5	6	昭和 4	5	6	昭和 4	5	6	
<b>朝 鮮</b>													
社寺、教會堂等	49	49	50	174	193	202	内地 佛敎 348	101	107	110	3,941	3,913	4,028
	(神祠 177)	(# 182)	(# 195)				布敎所 1,358	# 373	# 395				
神職僧侶牧師等	46	56	50	327	351	383	朝鮮 佛敎 104	1,344	1,344		2,791	2,747	2,566
							佛敎 104	# 117	# 120				
信 徒 數	—	—	—	76,443	78,715	80,879	内地 佛敎 263,501	263,547	275,003		312,645	314,534	335,261
							朝鮮 佛敎 169,151	139,478	141,879				
<b>臺 灣</b>													
社寺、教會堂等	22	22	22	49	49	58	寺院	42	45	48	教務所	2	2
	(社 廟字 9,965)	(# 9,980)	(# 9,990)				教務所	1	1	1	說敎所	223	232
神職僧侶牧師等	—	—	—	71	73	88	說敎所	93	97	99	說敎所	232	240
信 徒 數	—	—	—	24,577	22,682	22,894		182	136	168		243	247
								139,639	145,399	152,801		46,496	47,940
												49,264	
<b>韓 太</b>													
社寺、教會堂等	89	96	105	36	37	42	寺院	52	55	57	7	8	9
							布敎所	90	92	107			
神職僧侶牧師等	69	76	25	36	37	42	住 職	52	55	57	7	8	9
							布敎師	82	86	105			
信 徒 數	—	—	—	14,801	13,695	16,267		41,741	40,582	44,932	706	868	1,021
<b>關 東 州 及 鐵 道 附 屬 地</b>													
社寺、教會堂等	42	42	42	62	61	65	199	199	203	50	49	50	
	(廟字 82)	(# 95)	(# 108)							(其他 宗教 116)	(# 139)	(# 144)	
神職僧侶牧師等	25	27	26	159	182	181	269	270	326	294	309	282	
										(其他 宗教 294)	(# 309)	(# 282)	
信 徒 數	139,585	137,068	134,864	20,755	21,809	20,987	114,704	111,804	116,636	6,304	6,265	7,005	
										(其他宗教 80,793)	(#84,486)	(#77,019)	
<b>南 洋 羣 島</b>													
社寺、教會堂等	—	—	—	2	2	2	2	2	4	171	182	142	
神職僧侶牧師等	—	—	—	3	3	3	2	2	4	187	197	172	
信 徒 數	—	—	—	104	218	103	10,189	2,600	3,830	29,198	31,112	30,893	

20. 學校、教員、學生、生徒、兒童

	學 校			教 員			學 生、生 徒、兒 童		
	昭和 4	5	6	昭和 4	5	6	昭和 4	5	6
<b>朝 鮮</b>									
京城帝國大學(具學)	1	1	1	130	200	517	553	571	579
同 豫 科 (▼)	1	1	1	28	38	26	291	302	324
私立セブランス醫 學專門學校(朝鮮人)	1	1	1	31	44	39	139	150	168
私立 延禧專門學校 (▼)	1	1	1	35	35	36	104	174	193
私立 普成專門學校 (▼)	1	1	1	35	42	31	195	221	249
私立梨花女子專門學校(▼)	1	1	1	48	64	28	111	132	161
私立 崇實專門學校 (▼)	1	1	1	15	17	23	91	79	122
私立中央佛敎專門學校(▼)	—	—	—	—	26	11	—	64	55
私立 京城齒科醫學(共學) 專門學校	1	1	1	54	30	12	285	322	326
私立京城藥學專門學校(▼)	—	—	—	—	20	9	—	193	187
京城法學專門學校(▼)	1	1	1	14	14	12	198	198	191
京城醫學專門學校(▼)	1	1	1	111	66	33	346	347	345
京城高等商業學校(▼)	1	1	1	43	24	18	257	261	272
京城高等工業學校(▼)	1	1	1	50	55	38	178	180	187
水原高等農林學校(▼)	1	1	1	60	47	42	160	168	214
師範學校(▼)	14	14	3	186	178	95	2,049	2,131	1,772
高等普通學校(朝鮮人)	24	24	26	501	511	583	10,716	11,093	13,276
女子高等普通學校(▼)	15	16	17	209	234	261	3,840	4,422	4,770
中 學 校(內地人)	11	11	11	250	245	286	5,649	5,761	6,170
高等女學校 (▼)	25	25	25	335	349	384	7,624	8,295	9,125
商 業 學 校(朝鮮人)	—	—	3	—	—	41	—	—	977
(實業學校ヲ含ム)(共學)	20	21	17	293	329	244	5,639	6,247	5,113
商 工 學 校(朝鮮人)	—	—	1	—	—	13	—	—	284
(共學)	1	1	1	19	21	20	362	376	411
農 業 學 校(▼)	20	20	20	176	199	192	3,360	3,570	3,669
工 業 學 校(▼)	1	1	1	31	38	24	149	171	172
水 産 學 校(▼)	3	3	3	15	16	32	198	150	238
農 林 學 校(▼)	2	2	2	41	41	41	890	889	901
農 蠶 學 校(▼)	2	2	2	12	13	13	246	255	264
女子實業學校(內地人)	1	1	1	13	13	14	297	302	297
實 科 女 學 校 (技藝女學校ヲ含ム)(▼)	—	3	4	—	19	15	—	188	287
實業補習學校(共學)	75	83	94	331	342	324	3,043	3,223	3,989
普 通 學 校(朝鮮人)	1,709	1,831	1,924	9,134	9,418	10,018	443,525	459,457	514,320
小 學 校(內地人)	464	470	475	1,990	2,018	2,208	63,768	67,404	76,015
各 種 學 校(朝鮮人)	508	489	461	1,937	1,845	1,685	47,689	47,422	45,647
養 堂 (▼)	11,469	10,036	9,208	11,908	10,500	9,594	162,247	150,892	146,901

20. 學校、教員、學生、生徒、兒童 (續)

	學 校			教 員			學 生、生 徒、兒 童		
	昭和 4	5	6	昭和 4	5	6	昭和 4	5	6
臺 灣									
帝 國 大 學 (共 學)	1	1	1	104	137	161	113	180	187
帝 國 大 學 附 屬 農 林 專 門 部 (共 學)	1	1	1	50	59	39	598	602	601
帝 國 大 學 附 屬 醫 學 專 門 部 (共 學)	1	1	1	64	63	51	348	451	313
帝 國 大 學 附 屬 工 業 專 門 部 (共 學)	1	1	1	50	50	39	337	282	213
帝 國 大 學 附 屬 商 學 專 門 部 (共 學)	—	—	—	—	—	22	—	—	72
帝 國 大 學 附 屬 農 林 專 門 部 (共 學)	1	1	1	45	50	50	93	98	117
帝 國 大 學 附 屬 醫 學 專 門 部 (共 學)	4	4	4	112	106	98	1,210	1,190	1,180
帝 國 大 學 附 屬 工 業 專 門 部 (共 學)	10	10	10	223	224	224	4,597	4,833	4,894
帝 國 大 學 附 屬 商 學 專 門 部 (共 學)	12	12	12	233	244	235	4,929	5,072	5,237
帝 國 大 學 附 屬 農 林 專 門 部 (共 學)	2	2	2	48	52	55	991	1,054	1,082
工 業 專 門 部 (共 學)	1	1	1	57	60	62	643	655	676
農 業 專 門 部 (共 學)	2	2	2	36	42	45	676	847	875
商 學 專 門 部 (共 學)	1	1	1	14	21	20	169	248	314
實 業 專 門 部 (共 學)	32	32	32	119	141	142	1,321	1,519	1,733
公 立 專 門 部 (共 學)	754	757	761	5,364	5,435	5,544	233,346	248,478	265,749
小 官 立 專 門 部 (共 學)	134	134	133	851	885	909	31,664	34,163	36,181
他 他 專 門 部 (共 學)	2	2	2	21	19	22	266	256	278
其 他 專 門 部 (共 學)	18	18	16	267	259	227	2,824	2,872	2,588
其 他 專 門 部 (共 學)	160	164	157	232	234	217	5,805	5,964	5,383
本 州									
中 高 等 學 校	3	3	3	80	83	90	1,756	1,881	1,948
高 等 學 校	4	4	4	55	63	68	1,208	1,374	1,362
實 業 專 門 部	8	8	8	61	63	63	315	405	327
小 學 校	194	201	210	964	1,056	1,046	38,529	41,015	43,495
其 他 專 門 部	5	6	5	7	8	6	216	154	154
其 他 專 門 部	—	5	7	—	39	41	—	376	327
關 東 州 及 鐵 道 附 屬 地									
旅 順 工 業 專 門 部	1	1	1	90	104	93	369	360	340
順 天 工 業 專 門 部	1	1	1	77	86	82	617	652	639
工 業 專 門 部	1	1	1	40	37	31	239	230	228
科 大 學 校	1	1	1	23	24	19	109	98	60
大 學 校	1	1	1	38	37	40	183	186	185
學 校 (共 學)	1	1	1	25	25	23	315	337	270
中 中 女 學 校	8	8	8	216	224	221	4,010	4,151	4,200
女 學 校	7	8	8	178	202	203	3,628	3,920	3,909
實 業 專 門 部	2	2	2	24	24	24	157	160	179
商 學 專 門 部	3	4	3	81	91	87	1,547	1,627	1,606
工 業 專 門 部	1	1	1	21	24	27	432	345	287
政 治 專 門 部	13	15	15	53	74	70	386	480	497
實 業 專 門 部	23	24	24	164	157	156	3,890	3,428	2,937
公 立 專 門 部	10	11	11	240	259	258	7,810	8,396	8,718
普 通 學 校	124	125	127	511	532	564	21,767	23,152	24,448
小 學 校	20	19	19	135	134	144	4,172	4,478	4,818
立 體 學 校 (日 本 人)	51	54	54	813	874	913	26,920	29,004	30,857
立 體 學 校 (共 學)	28	27	26	261	268	252	3,538	3,817	3,907
立 體 學 校 (支 那 人)	176	246	216	238	304	267	3,976	5,180	4,500
南 洋 羣 島									
公 學 校 (島 民)	23	24	24	81	85	86	2,809	2,929	3,042
小 學 校 (內 地 人)	9	11	12	35	47	51	1,535	2,016	2,549
宗 教 學 校	12	13	15	30	42	34	894	1,134	1,183

本表ハ關東州及鐵道附屬地ハ各年末現在ニシテ、他ハ各年度末現在ナリ。

21 醫 療 機 關

	病 院			醫 師			限 地 開 業 醫 生	商 科 醫 師			補 給 認 許 員	藥 劑 師	產 婆	看 護 婦 女	藥 劑 師	製 藥 者				
	總 數	官 立	公 立	私 立	總 數	奉 職		開 業	總 數	奉 職							開 業			
大 正	11	100	25	7	63	1,127	—	—	82	5,223	111	—	—	1,089	109	731	619	11,048	44	
昭 和	12	114	27	8	79	1,202	—	—	86	5,183	154	—	—	1,581	140	758	507	10,247	63	
昭 和	13	107	27	10	70	1,275	—	—	88	5,004	163	—	—	1,581	135	877	646	10,865	46	
昭 和	14	108	2	37	69	1,358	—	—	90	4,915	207	—	—	1,644	149	862	721	550	32	
昭 和	1	103	3	35	65	1,450	—	—	123	4,877	246	—	—	1,607	178	987	786	1,276	39	
昭 和	2	108	3	38	67	1,508	—	—	149	4,829	295	—	—	1,711	157	1,047	938	1,201	39	
昭 和	3	114	4	39	71	1,622	—	—	148	4,699	338	—	—	1,756	177	1,122	972	734	42	
昭 和	4	119	4	39	76	1,645	—	—	170	4,680	366	—	—	1,636	217	1,146	977	952	41	
昭 和	5	123	4	40	79	1,749	—	—	218	4,594	416	—	—	1,622	234	1,251	1,120	1,060	45	
昭 和	6	129	4	42	83	1,791	—	—	265	4,472	489	—	—	1,561	266	1,262	1,261	1,155	45	
本 州																				
大 正	11	118	12	18	88	821	155	666	632	86	—	86	—	66	421	—	—	3,340	27	
昭 和	12	105	12	19	74	882	180	702	583	87	—	87	—	76	408	—	—	3,309	20	
昭 和	13	105	12	22	71	927	164	763	558	97	5	92	—	82	932	—	—	3,353	35	
昭 和	14	102	12	19	71	972	154	818	522	94	4	90	—	85	1,003	—	—	3,274	25	
昭 和	1	102	13	16	73	1,019	166	853	486	101	2	99	—	90	1,094	—	—	3,215	16	
昭 和	2	109	13	16	80	1,112	207	905	456	117	4	113	—	105	1,071	—	—	3,119	19	
昭 和	3	119	13	17	89	1,101	185	916	422	148	3	145	—	111	1,166	—	—	3,187	27	
昭 和	4	128	13	17	98	1,052	171	881	384	185	3	182	—	112	1,215	73	2,964	36		
昭 和	5	159	14	17	128	1,126	206	920	446	217	5	212	—	127	1,291	80	2,899	20		
昭 和	6	174	14	17	143	1,322	—	—	454	247	8	239	—	122	1,406	136	2,836	20		
本 州																				
大 正	11	—	3	—	—	56	17	39	53	—	19	—	—	14	121	43	58	35		
昭 和	12	—	3	—	—	63	17	46	63	—	31	—	—	11	117	44	64	34		
昭 和	13	—	3	—	—	69	16	53	66	—	27	—	—	18	133	54	67	32		
昭 和	14	—	3	—	—	71	16	55	66	—	36	—	—	17	146	123	58	17		
昭 和	1	—	3	—	—	76	17	59	69	—	45	—	—	19	166	40	66	17		
昭 和	2	—	3	—	—	79	18	61	76	—	47	—	—	34	160	49	58	16		
昭 和	3	—	3	—	—	112	20	92	89	—	68	—	—	25	193	52	80	15		
昭 和	4	16	3	—	—	110	23	87	84	—	65	—	—	34	184	59	89	19		
昭 和	5	21	3	—	—	120	24	96	86	—	62	—	—	37	236	72	85	18		
昭 和	6	20	3	—	—	118	—	—	73	—	50	—	—	36	246	24	95	20		
關 東 州 及 鐵 道 附 屬 地																				
大 正	11	24	5	—	19	294	195	99	64	38	—	38	—	32	280	783	292	10		
昭 和	12	26	5	—	21	331	223	108	75	38	—	38	—	41	276	801	418	9		
昭 和	13	27	5	—	22	349	229	120	70	46	—	46	—	40	286	828	432	7		
昭 和	14	28	5	—	23	355	227	128	75	47	—	47	—	39	323	819	231	7		
昭 和	1	28	5	—	23	365	244	121	74	57	—	57	—	47	402	1,040	224	6		
昭 和	2	29	5	—	24	379	248	131	73	67	—	67	—	47	440	1,111	236	6		
昭 和	3	29	5	—	24	382	251	131												



23. 特別會

Table with columns for 朝鮮, 臺灣, 關東州, 總數, 國庫補助金, 歳入, 歳出. Rows for years 大正 2-14 and 昭和 1-7.

昭和七年度ハ豫算額ヲ揚グ國庫補助金ハ再揚ナリ。臺灣ハ國庫補助金ナシ。

24. 地方費收入支出 (單位圓)

Table with columns for 朝鮮, 臺灣, 關東州, 總數, 國庫補助金, 收入, 支出. Rows for years 大正 2-14 and 昭和 1-7.

昭和七年度及朝鮮ノ昭和六年度ハ豫算額ヲ揚グ。國庫補助金ハ再揚ナリ。臺灣ハ市街費ヲ合マズ。

政

歳入歳出 (決算額 單位圓)

Table with columns for 總數, 國庫補助金, 歳入, 歳出. Rows for years 大正 2-14 and 昭和 1-7.

25 國稅收入並一人當負擔額 (決算額 單位圓)

Table with columns for 國稅, 一人當負擔, 總數, 國庫補助金. Rows for years 大正 1-14 and 昭和 1-6.

臺灣ノ一人當負擔ノ著地ニ在リ華人ヲ除キ算出ス。神戶ノ昭和二年度以前ハ舊清稅ヲ合ム。關東州ノ一人當負擔額ハ關東州内ノ人口ノ以テ算出ス。南洋群島ノ一人當負擔額ハ出港稅及横濱稅ヲ除キ算出ス。内地ノ稅額ハ四定額ヲ掲グ。

26. 直 國 税

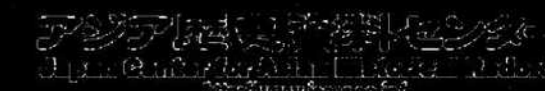
年度	總 數		地 租		所 得 税		飲 業 税	
	納税人員	金 額	納税人員	金 額	納税人員	金 額	納税人員	金 額
朝								
大正 11	—	16,766,551	3,590,003	15,200,726	397	1,088,970	—	476,855
12	—	16,667,261	3,643,244	15,226,459	456	953,733	—	487,069
13	—	16,439,589	3,700,802	14,894,457	678	1,051,571	—	493,571
14	—	16,616,632	3,809,020	15,253,540	715	826,598	—	536,494
昭和 1	—	16,957,052	3,875,322	15,348,919	726	1,091,218	—	516,915
2	—	18,677,862	3,938,800	15,435,756	× 4 783	1,212,142	—	522,405
3	—	18,156,499	3,961,327	14,570,929	× 6 1,100	1,340,975	—	587,635
4	—	18,421,196	4,006,667	14,819,584	× 11 1,304	1,199,588	—	619,434
5	—	19,262,208	4,070,487	15,617,023	× 7 1,309	1,135,199	—	603,477
6	—	18,822,698	—	15,810,219	—	763,154	—	624,468
臺 (銀 區 税)								
大正 11	—	7,897,706	667,252	5,284,502	44,138	2,373,477	—	239,727
12	—	8,311,990	676,315	5,361,894	41,681	2,723,444	—	226,652
13	—	9,197,603	684,654	5,437,395	41,569	3,536,131	—	224,077
14	—	8,179,422	691,410	5,446,012	18,389	2,493,213	—	240,197
昭和 1	—	8,366,520	701,757	5,484,491	22,520	2,651,342	—	230,687
2	735,645	8,789,688	710,747	5,568,591	24,085	2,992,860	813	228,237
3	742,329	8,347,812	717,934	5,596,915	23,588	2,551,258	807	199,639
4	748,445	8,752,814	724,796	5,614,980	22,917	2,950,027	732	187,807
5	758,296	8,843,730	732,456	5,608,187	25,071	3,056,542	771	179,001
6	763,608	8,281,649	739,388	5,614,582	24,543	2,498,646	677	168,421
韓								
大正 11	18,041	630,730	3,110	7,035	8,162	254,982	164	94,398
12	—	783,204	2,586	7,336	5,897	224,479	125	73,591
13	—	845,355	2,681	7,543	6,145	349,800	179	66,272
14	—	982,618	2,885	7,870	7,870	388,201	91	78,746
昭和 1	—	1,408,595	3,465	8,347	7,813	753,238	79	72,578
2	14,561	1,286,968	3,126	8,621	5,168	563,635	111	97,377
3	14,059	985,708	3,977	8,753	4,553	404,440	314	121,909
4	14,361	1,393,290	4,362	9,079	4,737	651,954	330	158,665
5	14,187	1,777,696	4,796	9,446	4,252	745,134	386	159,031
6	12,820	864,479	4,923	9,804	3,580	270,040	166	136,985
關 東 州 及 鐵 道 附 屬 地								
大正 11	—	2,133,245	—	217,857	—	1,895,288	—	—
12	—	2,120,523	—	216,879	—	2,030,631	—	—
13	—	2,014,631	—	217,581	—	1,903,074	—	—
14	—	2,145,821	—	217,046	—	1,928,775	—	—
昭和 1	—	2,251,623	—	217,563	—	2,034,060	—	—
2	43,017	2,216,047	42,531	216,909	486	1,999,138	—	—
3	43,302	2,878,055	42,790	216,474	512	2,661,581	—	—
4	43,473	2,708,426	42,654	216,682	819	2,492,744	—	—
5	43,061	2,821,691	42,660	216,441	401	2,604,750	—	—
6	—	1,877,908	—	216,638	—	1,661,269	—	—
南 洋								
大正 11	11,009	53,436	—	—	—	—	—	—
12	—	60,230	—	—	—	—	—	—
13	—	64,575	—	—	—	—	—	—
14	—	77,074	—	—	—	—	—	—
昭和 1	11,942	80,223	—	—	—	—	—	—
2	12,267	76,082	—	—	—	—	—	—
3	12,620	79,133	—	—	—	—	—	—
4	12,370	93,273	—	—	—	—	—	—
5	18,845	87,874	—	—	—	—	—	—
6	35,948	95,552	—	—	—	—	—	—
内 地								
大正 11	—	386,555,801	—	74,325,749	—	229,132,137	—	5,965,791
12	—	298,652,694	—	73,134,402	—	163,846,399	—	5,834,329
13	—	349,204,680	—	71,969,922	—	209,992,860	—	5,298,453
14	—	380,842,142	—	74,614,207	—	234,971,716	—	5,465,075
昭和 1	—	357,893,252	—	68,728,175	—	209,577,913	—	5,243,902
2	—	352,083,261	—	67,576,505	—	215,070,034	—	5,560,033
3	—	354,424,173	—	67,821,482	—	206,741,542	—	5,591,442
4	—	345,043,521	—	67,484,884	—	199,851,510	—	5,417,747
5	—	349,644,105	—	68,035,368	—	206,616,410	—	4,997,553
6	—	265,150,466	—	63,915,946	—	144,501,198	—	3,751,774

朝鮮ノX印ハ朝鮮所得稅令第二條ニ依ル法人數ニシテ外畫ナリ。内地ノ昭和六年度ハ現計ヲ示ス、内地ノ稅目中ハ相續

納 付 金 額 (決算額 單位 圓)

年度	營 業 收 益 税		資 本 利 子 税		酒 業 税		人 頭 税	
	納税人員	金 額	納税人員	金 額	納税人員	金 額	納税人員	金 額
(營 業 稅) 詳								
大正 11	—	—	—	—	—	—	—	—
12	—	—	—	—	—	—	—	—
13	—	—	—	—	—	—	—	—
14	—	—	—	—	—	—	—	—
昭和 1	—	—	—	—	—	—	—	—
2	—	1,252,729	—	254,830	—	—	—	—
3	—	1,384,676	—	272,284	—	—	—	—
4	—	1,516,967	—	265,623	—	—	—	—
5	—	1,591,627	—	311,882	—	—	—	—
6	—	1,291,983	—	332,874	—	—	—	—
太 道 附 屬 地								
大正 11	—	—	—	—	—	—	—	—
12	—	—	—	—	—	—	—	—
13	—	—	—	—	—	—	—	—
14	—	—	—	—	—	—	—	—
昭和 1	—	—	—	—	—	—	—	—
2	—	6,605	—	274,315	—	—	—	—
3	—	5,900	—	278,598	—	—	—	—
4	—	4,902	—	343,301	—	—	—	—
5	—	5,244	—	370,396	—	—	—	—
6	—	5,302	—	409,690	—	—	—	—
大正 11	—	—	—	—	—	—	—	—
12	—	—	—	—	—	—	—	—
13	—	—	—	—	—	—	—	—
14	—	—	—	—	—	—	—	—
昭和 1	—	—	—	—	—	—	—	—
2	—	—	—	—	—	—	—	—
3	—	—	—	—	—	—	—	—
4	—	—	—	—	—	—	—	—
5	—	—	—	—	—	—	—	—
6	—	—	—	—	—	—	—	—
地								
大正 11	—	—	—	—	—	—	—	—
12	—	—	—	—	—	—	—	—
13	—	—	—	—	—	—	—	—
14	—	—	—	—	—	—	—	—
昭和 1	—	—	—	—	—	—	—	—
2	—	—	—	—	—	—	—	—
3	—	—	—	—	—	—	—	—
4	—	—	—	—	—	—	—	—
5	—	—	—	—	—	—	—	—
6	—	—	—	—	—	—	—	—

税、通行稅ヲ除外ス、相續稅收入ハ昭和六年度ニ於テ30,169,883圓アリ。







28. 地 方 稅 收 入 (決算額 單位 圓)

年 度	朝鮮		臺灣		樺太		關東州	
	總數	國債	總數	國債	總數	國債	總數	國債
大正 11	33,563,332		17,014,025				1,827,639	
12	34,488,998		15,248,980				1,848,194	
13	35,636,501		15,445,411				1,861,907	
14	34,448,583		15,572,759				1,688,274	
昭和 1	34,756,397		16,380,947				1,863,157	
2	37,806,823		17,928,668				1,945,528	
3	38,571,149		18,659,567		2,084,869		1,928,423	
4	39,883,324		19,642,820		2,407,336		2,008,633	
5	40,169,811		19,826,241		2,368,382		1,974,254	
6	38,165,937		18,268,284		2,622,049		1,386,163	

朝鮮ノ計數及臺灣ノ昭和六年度ハ豫算額ナリ 臺灣ノ計數中ニハ市街庄稅ヲ含マズ

29. 專 賣 收 入 (決算額 單位 圓)

品 種	朝鮮			臺灣			關東州		
	昭和4年度	5	6	昭和4年度	5	6	昭和4年度	5	6
總 數	38,404,925	38,575,607	46,171,263	48,473,035	42,135,425	39,468,968	2,682,334	2,028,432	2,496,388
煙 草	34,319,739	32,763,787	39,627,323	16,225,111	15,713,906	14,560,632			
鹽	1,602,924	3,164,087	4,228,817	2,344,893	2,334,121	2,483,007			
阿 片	264	198,270	275,582	4,027,936	4,287,258	3,686,544	2,682,334	2,028,432	2,496,388
人 蔘	2,481,998	2,449,463	2,039,541						
樟 腦				10,678,395	6,002,534	6,091,824			
酒 類				15,196,700	13,797,606	12,646,961			

30. 國 債 及

借 入 金 (各年度末未償還額 單位 圓)

年 度	總 數			朝鮮			臺灣		
	總數	國債	借入金	總數	國債	借入金	總數	國債	借入金
大正 1	82,829,356	32,604,016	50,225,340	46,011,247	1,052,650	44,958,597	36,818,109	31,551,366	5,266,743
2	92,987,609	61,104,016	31,883,593	56,516,570	31,052,650	25,463,920	36,471,039	30,051,366	6,419,673
3	99,475,917	59,604,016	39,871,901	62,657,441	31,052,650	31,604,791	36,818,476	28,551,366	8,267,110
4	103,088,413	58,804,016	44,284,397	69,102,780	31,052,650	38,050,130	33,985,633	27,751,366	6,234,267
5	111,658,357	58,004,016	53,654,341	78,687,780	31,052,650	47,635,130	32,970,577	26,951,366	6,019,211
6	122,989,146	73,004,016	49,985,130	91,687,780	46,052,650	45,635,130	31,301,366	26,951,366	4,350,000
7	141,033,121	91,442,291	49,590,830	104,922,955	59,287,825	45,635,130	34,907,066	30,951,366	3,955,700
8	158,257,327	110,243,241	48,014,086	119,358,105	73,722,975	45,635,130	36,522,622	34,143,666	2,378,956
9	193,719,196	158,751,386	34,967,810	142,570,930	109,899,720	32,671,210	44,351,366	43,351,366	1,000,000
10	255,320,909	220,953,099	34,367,810	185,326,106	152,654,896	32,671,210	60,072,703	60,072,703	
11	310,385,464	277,713,254	32,671,210	222,365,527	189,694,317	32,671,210	79,343,338	79,343,338	
12	340,347,280	277,679,330	62,671,210	247,104,763	194,433,553	52,671,210	87,592,112	80,592,112	7,000,000
13	353,544,242	315,191,459	38,352,783	260,167,892	225,696,682	34,471,210	91,517,948	88,317,948	3,200,000
14	370,102,706	330,466,141	39,636,565	274,861,048	240,389,838	34,471,210	91,517,948	88,317,948	3,200,000
昭和 1	399,419,305	340,296,882	56,450,485	298,619,147	242,434,017	56,185,130	91,317,949	91,317,949	
2	424,975,048	368,524,563	56,450,485	325,966,117	269,780,987	56,185,130	94,139,903	94,139,903	
3	453,755,264	397,304,779	56,480,485	353,257,636	297,072,506	56,185,130	94,615,994	94,615,994	
4	498,532,335	436,381,850	62,150,485	377,136,235	318,451,105	58,685,130	116,862,663	113,662,663	3,200,000
5	510,479,238	448,508,753	61,970,485	388,170,494	329,665,364	58,505,130	117,405,384	114,205,384	3,200,000
6	530,635,397	468,884,312	61,790,485	406,996,480	348,671,350	58,325,130	116,769,462	113,569,462	3,200,000

年 次	樺 太			關 東 州			南 洋 群 島		
	總數	國債	借入金	總數	國債	借入金	總數	國債	借入金
1									
2									
3									
4									
5									
6									
7	1,203,100	1,203,100							
8	2,376,600	2,376,600							
9	6,796,900	5,500,300	1,296,600						
10	9,922,100	8,225,500	1,696,600						
11	7,607,920	7,607,920		1,097,679	1,097,679				
12	4,475,436	1,475,436	3,000,000	1,176,829	1,176,829				
13	416,218		416,218	1,442,184	1,176,829	265,355			
14	1,700,000		1,700,000	1,946,560	1,681,205	265,355	77,150	77,150	
1	1,786,562	1,786,562		1,946,560	2,681,205	265,355	77,150	77,150	
2		1,845,052		4,706,670	4,441,315	265,355	77,150	77,150	
3	1,857,924	1,857,924		1,194,312	928,957	265,355	77,150	77,150	
4	4,569	4,569		724,171	458,816	265,355	77,150	77,150	
5				726,901	461,546	265,355	76,255	76,255	
6	1,407,822	1,407,822		5,386,663	5,121,308	265,355	75,370	75,370	

31. 農 業 者 戸 口

	戸 数										人 口			
	總 数	籍 別			自 作 小 作 別			總 数	本 地 人	内 地 人	支 那 人			
		本 地 人	内 地 人	支 那 人	自 作	小 作	別							
大正 11	2,712,465	2,700,972	10,102	1,383	17,157	971,877	1,106,598	14,383,201	14,338,414	40,175	4,590			
昭和 1	2,753,497	2,741,639	9,844	2,005	609,992	985,721	1,193,099	14,690,735	14,641,523	41,826	7,370			
昭和 2	2,781,348	2,768,744	10,300	2,288	609,790	985,721	1,217,889	14,896,978	14,844,540	44,177	8,216			
昭和 3	2,799,188	2,786,226	10,338	2,605	609,790	985,721	1,255,954	15,068,297	15,014,529	44,321	9,398			
昭和 4	2,815,277	2,801,827	10,390	2,039	609,790	985,721	1,283,471	15,210,204	15,153,707	45,364	11,080			
昭和 5	2,869,957	2,856,101	10,505	3,331	609,790	985,721	1,334,139	15,621,534	15,562,089	45,903	13,489			
昭和 6	2,881,689	2,868,569	10,827	2,280	609,790	985,721	1,393,424	15,636,024	15,581,611	46,258	8,120			
大正 11	385,277	—	—	—	116,700	111,512	157,065	2,220,302	—	—	—			
昭和 1	398,903	—	—	—	113,298	115,998	159,196	2,262,891	—	—	—			
昭和 2	407,742	—	—	—	114,329	116,099	159,796	2,305,323	—	—	—			
昭和 3	411,377	—	—	—	114,291	118,488	160,998	2,339,647	—	—	—			
昭和 4	414,860	—	—	—	114,599	119,322	161,897	2,377,047	—	—	—			
大正 11	5,551	—	—	—	116,895	122,031	159,977	2,401,816	—	—	—			
昭和 1	7,354	—	—	—	118,280	124,521	162,682	2,458,259	—	—	—			
昭和 2	8,792	—	—	—	118,091	125,908	163,743	2,489,247	—	—	—			
昭和 3	9,625	—	—	—	119,545	126,428	165,404	2,534,404	—	—	—			
昭和 4	9,591	—	—	—	118,976	127,944	167,940	2,583,359	—	—	—			
昭和 5	9,925	—	—	—	—	—	—	—	—	—	—			
昭和 6	9,678	—	—	—	—	—	—	—	—	—	—			
大正 11	50,969	—	—	—	—	—	—	—	—	—	—			
昭和 1	53,195	—	—	—	—	—	—	—	—	—	—			
昭和 2	55,672	—	—	—	—	—	—	—	—	—	—			
昭和 3	56,991	—	—	—	—	—	—	—	—	—	—			
昭和 4	58,725	—	—	—	—	—	—	—	—	—	—			
昭和 5	59,807	—	—	—	—	—	—	—	—	—	—			
昭和 6	59,248	—	—	—	—	—	—	—	—	—	—			
大正 11	61,006	—	—	—	—	—	—	—	—	—	—			
昭和 1	62,495	—	—	—	—	—	—	—	—	—	—			
昭和 2	64,662	—	—	—	—	—	—	—	—	—	—			
大正 11	1,733	624	1,062	47	—	—	—	—	—	—	—			
昭和 1	3,195	—	—	—	—	—	—	—	—	—	—			
昭和 2	2,221	—	—	—	—	—	—	—	—	—	—			
昭和 3	3,310	—	—	—	—	—	—	—	—	—	—			
昭和 4	6,380	5,470	910	—	—	—	—	—	—	—	—			
昭和 5	6,512	5,482	1,030	—	—	—	—	—	—	—	—			
昭和 6	8,338	7,192	1,146	—	—	—	—	—	—	—	—			
大正 11	8,937	7,290	1,647	—	—	—	—	—	—	—	—			
昭和 1	8,994	7,059	1,935	—	—	—	—	—	—	—	—			
昭和 2	10,801	8,352	2,448	—	—	—	—	—	—	—	—			
昭和 3	5,561,608	—	—	—	1,737,193	2,328,739	1,495,676	—	—	—	—			
昭和 4	5,575,881	—	—	—	1,748,071	2,344,954	1,482,856	—	—	—	—			
昭和 5	5,575,583	—	—	—	1,737,438	2,359,931	1,478,214	—	—	—	—			
昭和 6	5,599,670	—	—	—	1,742,998	2,370,544	1,486,133	—	—	—	—			
昭和 7	5,633,800	—	—	—	1,756,399	2,382,091	1,495,310	—	—	—	—			

朝鮮ノ計數中●印ハ地主ニシテ全然耕作セザルモノ○印ハ火田民ヲ示シ△印ハ其他ノ外國人ヲ示ス。南洋群島ノ支那人ノ計數ハ内地人本地人以外ノ農民數ヲ示ス。

32. 耕 地 面 積 (單位 ヘクタール)

	總 数	田	畑	農 家 一 戸 ニ 付		
				總 数	田	畑
大正 11	4,281,637.73	1,532,353.73	2,749,284.00	1.57	0.56	1.01
昭和 1	4,285,154.41	1,536,655.77	2,748,498.64	1.59	0.57	1.02
昭和 2	4,286,483.84	1,541,155.18	2,745,328.66	1.59	0.57	1.02
昭和 3	4,312,418.02	1,550,812.50	2,761,605.52	1.58	0.57	1.01
昭和 4	4,342,766.12	1,561,147.38	2,781,619.73	1.59	0.57	1.02
昭和 5	4,351,464.63	1,573,936.80	2,777,527.83	1.58	0.57	1.01
昭和 6	4,355,102.32	1,585,015.48	2,770,086.84	1.57	0.57	1.00
昭和 7	4,355,816.37	1,595,591.35	2,760,225.02	1.56	0.57	0.99
昭和 8	4,352,393.89	1,604,325.56	2,748,068.33	1.54	0.57	0.97
昭和 9	4,348,274.22	1,615,516.26	2,732,753.00	1.54	0.57	0.97
大正 11	749,538.00	364,001.08	385,536.92	1.94	0.94	1.00
昭和 1	752,273.71	365,432.55	386,841.16	1.94	0.94	1.00
昭和 2	761,798.28	368,641.61	393,156.67	1.95	0.94	1.01
昭和 3	775,465.37	373,627.66	401,837.71	1.97	0.95	1.02
昭和 4	790,042.26	382,092.13	407,949.16	2.00	0.97	1.03
昭和 5	797,148.84	387,143.46	410,005.38	1.99	0.96	1.03
昭和 6	806,751.99	391,712.74	415,039.25	1.99	0.97	1.02
昭和 7	787,330.37	385,152.22	402,178.15	1.93	0.94	0.99
昭和 8	812,113.70	396,669.02	415,444.68	1.97	0.96	1.01
昭和 9	810,260.26	398,700.67	411,559.61	1.95	0.96	0.99
大正 11	17,256.41	—	17,256.41	3.11	—	3.11
昭和 1	18,201.42	—	18,201.42	2.48	—	2.48
昭和 2	17,842.32	—	17,842.32	2.03	—	2.03
昭和 3	19,814.88	—	19,814.88	2.06	—	2.06
昭和 4	23,008.26	—	23,008.26	2.40	—	2.40
昭和 5	23,894.88	—	23,894.88	2.41	—	2.41
昭和 6	26,917.68	—	26,917.68	2.77	—	2.77
昭和 7	28,739.50	—	28,739.50	3.00	—	3.00
昭和 8	27,997.00	—	27,997.00	2.93	—	2.93
昭和 9	29,328.06	—	29,328.06	2.95	—	2.95
大正 11	106,649.76	459.63	106,190.13	2.09	0.01	2.08
昭和 1	129,043.83	508.58	128,535.25	2.43	0.01	2.42
昭和 2	190,057.79	1,428.35	188,629.44	3.42	0.03	3.39
昭和 3	192,266.77	1,390.41	190,876.36	3.37	0.02	3.35
昭和 4	194,617.18	1,394.38	193,222.80	3.31	0.02	3.29
昭和 5	192,689.25	1,622.48	191,046.77	3.22	0.03	3.19
昭和 6	201,619.83	1,616.53	199,997.35	3.41	0.03	3.38
昭和 7	202,861.48	1,638.35	201,223.13	3.33	0.03	3.30
昭和 8	203,825.45	946.12	202,888.26	3.27	0.02	3.25
昭和 9	202,558.11	949.09	201,609.02	3.13	0.01	3.12
大正 11	8,675.93	—	—	5.01	—	—
昭和 1	9,568.15	—	—	2.99	—	—
昭和 2	10,020.47	—	—	4.51	—	—
昭和 3	8,549.73	—	—	2.58	—	—
昭和 4	8,965.49	—	—	1.41	—	—
昭和 5	8,353.24	—	—	1.28	—	—
昭和 6	10,713.15	1,205.14	9,508.01	1.28	0.14	1.14
昭和 7	11,283.22	1,206.13	10,077.09	1.26	0.13	1.13
昭和 8	12,851.97	1,226.56	11,625.41	1.43	0.14	1.29
昭和 9	13,397.81	1,236.83	12,160.98	1.48	0.14	1.34
大正 11	6,040,059.94	3,024,846.83	3,015,213.11	1.11	0.56	0.55
昭和 1	5,991,112.50	3,041,175.75	2,949,936.75	1.10	0.56	0.54
昭和 2	6,015,039.44	3,057,237.90	2,957,801.54	1.08	0.55	0.53
昭和 3	6,016,874.38	3,076,375.44	2,960,498.94	1.08	0.55	0.53
昭和 4	6,029,803.64	3,092,733.42	2,937,070.22	1.09	0.56	0.53
昭和 5	6,028,171.54	3,103,900.86	2,924,270.68	1.09	0.56	0.53
昭和 6	6,035,171.80	3,121,588.66	2,913,583.14	1.08	0.56	0.52
昭和 7	5,848,726.61	3,166,135.54	2,682,591.07	1.05	0.57	0.48
昭和 8	5,866,819.00	3,177,722.00	2,689,097.00	1.05	0.57	0.48
昭和 9	5,904,607.83	3,185,312.92	2,719,294.91	1.05	0.57	0.48

朝鮮ノ計數中●ハ火田ヲ含マズ、昭和六年末現在ニ於テ火田見積面積ハ 199,493 ヘクタールニシテ猶土地臺帳未登錄耕地 70,181 ヘクタールアリ。



33. 農

	燕 麥		大 豆		小 豆		粟		稗		收 穫 高
	收 穫 高	價 額	收 穫 高	價 額	收 穫 高	價 額	收 穫 高	價 額	收 穫 高	價 額	
昭 和 2	1,389,165	4,126,142	8,553,257	61,685,282	1,872,473	15,555,509	9,039,212	58,627,327	1,302,848	4,678,403	173,233
3	1,350,204	3,938,610	6,874,041	53,070,302	1,377,564	14,591,725	9,440,180	60,222,443	1,211,637	5,237,387	172,030
4	1,453,040	3,429,836	7,199,329	50,689,926	1,463,977	13,311,667	9,463,176	56,232,431	1,205,867	5,010,787	165,862
5	1,434,243	2,279,746	8,099,628	31,438,979	1,623,973	7,970,724	10,053,634	36,531,349	1,190,153	3,061,911	196,372
6	1,707,870	2,257,935	7,453,373	32,103,239	1,556,277	8,099,593	8,283,589	31,027,568	925,694	2,572,802	150,689
昭 和 2			86,548	865,480			19,868	114,301			16,814
3			74,833	799,246			20,462	112,722			27,037
4			66,867	744,274			13,553	76,803			5,666
5			66,471	419,340			17,299	70,730			19,648
6			72,429	502,828			16,200	49,855			25,973
昭 和 2											
3	134,887	513,063	379	4,940	63	917	25	154			916
4	249,661	931,116	1,284	12,727	119	1,743	34	309	99	620	3,400
5	224,457	905,861		10,385	56	877	7	64		298	1,352
6	261,678	585,458	455	3,251	79	836	446	2,842	482	9,758	2,038
昭 和 2											
3			363,666	3,330,342	9,310	88,224	255,296	1,660,171	29,292	195,813	342,250
4			351,237	3,092,765	12,985	129,102	242,824	1,726,892	26,299	192,796	413,013
5			306,419	2,491,558	10,270	87,699	343,509	1,908,726	9,940	40,835	428,646
6			353,180	1,235,349	11,193	38,579	390,806	1,209,188	17,022	28,315	488,027
昭 和 2											
3					695	11,550					
4					108	1,800					
5					27	750					
6					177	3,421					
昭 和 6	3,684,272	7,144,137	4,481,980	24,020,224	1,127,361	8,080,295	1,741,360	6,363,456	768,340	1,796,199	298,543
	作付面積	一ヘクタール 平均收穫高	作付面積	一ヘクタール 平均收穫高	作付面積	一ヘクタール 平均收穫高	作付面積	一ヘクタール 平均收穫高	作付面積	一ヘクタール 平均收穫高	作付面積
昭 和 2	110,151.07	0.1261	787,070.05	0.1088	249,213.21	0.0751	787,116.66	0.1145	96,903.47	0.1344	16,606.61
3	107,218.51	0.1259	794,006.25	0.0866	244,578.83	0.0563	833,530.88	0.1175	93,433.38	0.1297	17,980.16
4	109,330.90	0.1329	786,476.00	0.0915	240,996.69	0.0606	784,636.33	0.1206	89,418.84	0.1349	16,544.13
5	109,320.99	0.1312	786,425.43	0.1030	239,121.31	0.0678	784,279.31	0.1282	85,146.44	0.1398	16,336.03
6	129,544.46	0.1382	786,131.87	0.0950	237,229.08	0.0656	784,597.66	0.1055	81,854.87	0.1131	15,942.15
昭 和 2											
3			11,038.63	0.0784			2,264.76	0.0877			3,660.47
4			9,945.59	0.0752			2,192.01	0.0933			3,635.25
5			9,239.43	0.0724			2,068.83	0.0655			3,535.35
6			8,412.09	0.0790			1,960.50	0.0882			3,521.77
昭 和 2											
3	4,289.26	0.3145	46.61	0.0813	6.94	0.0908	3.97	0.0630			81.32
4	5,814.55	0.4294	60.50	0.2122	7.93	0.1501	4.96	0.0685	6.94	0.1427	120.99
5	5,334.30	0.4208	52.20		16.00	0.0350	3.10	0.0226	46.90		106.30
6	6,955.80	0.3762	59.37	0.0766	7.83	0.1009	20.47	0.2179	6.01	0.8020	213.23
昭 和 2											
3			30,781.49	0.1181	511.74	0.1819	16,830.74	0.1517	1,485.62	0.1972	22,440.99
4			37,053.22	0.0948	1,019.50	0.1274	16,594.71	0.1463	1,033.39	0.2545	22,511.40
5			46,819.83	0.0654	1,333.88	0.0770	16,601.65	0.2069	713.06	0.1394	22,559.01
6			53,108.43	0.0665	1,894.21	0.0691	17,225.45	0.2269	734.88	0.2316	24,203.30
昭 和 2											
3					56.53	0.1229					
4					6.94	0.1556					
5					1.98	0.1364					
6					11.90	0.1487					
昭 和 6	118,087.00	0.31	350,347.24	0.1279	116,850.74	0.0965	76,420.76	0.2279	33,914.78	0.2266	23,126.58

産 物 (續) (單位 收穫高 額、價額 圓、作付面積 畝)

年 次	玉 蜀 黍		蕎 麥		甘 藷		甘 藷		薯 蓣		年 次	
	價 額	收 穫 高	價 額	收 穫 高	價 額	收 穫 高	價 額	收 穫 高	價 額	收 穫 高		
2	1,730,073	996,291	5,261,587	1,115,641	6,912,824		104,971,260	9,504,709	443,095,031	18,434,594	2	
3	1,141,027	1,113,858	5,878,194	1,140,767	6,586,859		105,919,988	6,950,451	422,614,989	19,103,614	3	
4	1,021,511	1,130,021	5,142,191	1,056,974	5,147,546		102,733,346	7,617,848	544,249,550	19,345,413	4	
5	649,302	1,175,106	2,941,497	1,099,984	3,635,134		117,607,099	4,552,467	556,339,121	12,009,741	5	
6	614,012	1,086,060	2,918,992	963,131	3,183,779		129,020,130	6,168,001	446,830,200	10,536,921	6	
2	110,812						1,447,177,818	45,731,809	1,275,017,547	21,372,813	2	
3	205,901	14,779	165,725	179	1,064	5,818,589,790	57,700,986	1,292,882,058	22,982,053	509,398	3	
4	42,049	12,808	143,536	437	3,496	7,375,186,920	72,891,229	1,180,858,057	22,752,483	640,106	4	
5	100,455	20,675	196,483	635	5,215	6,971,015,340	67,037,930	1,329,902,385	17,834,542	420,658	5	
6	105,694	21,416	158,444	431	2,652	6,566,801,700	56,583,941	1,442,812,788	13,441,023	641,799	6	
2	6,404	2,040	16,426	11,803	78,713					12,599,183	833,532	2
3	24,640	7,062	44,371	17,390	100,272					26,954,276	888,170	3
4	12,533	2,747	17,054	11,651	62,062					18,032,963	533,035	4
5	9,758	5,419	28,653	14,819	59,116					33,002,235	660,384	5
6	2,549	897	5,048	13,802	47,577					24,035,042	440,692	6
2	1,961,770	1,223,631	8,270,677	8,890	58,855		8,040,901	321,011	2,716,222	73,926	2	
3	2,264,336	1,523,334	9,986,483	9,485	66,733		8,362,803	237,808	2,571,737	74,079	3	
4	2,400,589	1,651,313	9,957,139	6,424	36,508		12,294,206	329,722	4,060,086	93,007	4	
5	1,299,704	1,661,526	4,766,775	9,673	24,727		17,358,765	283,146	4,832,011	84,861	5	
6	1,219,946	1,812,065	5,378,414	8,408	18,580		21,356,512	325,026	5,650,601	98,696	6	
2		5,100	42,983				188,493,810	691,143	2,951,850	161,968	2	
3		1,452	12,552				148,139,610	553,054	1,354,125	64,100	3	
4		1,272	11,007				133,327,050	524,419	1,331,925	64,122	4	
5		1,319	10,839				223,029,240	1,137,449	1,520,438	65,917	5	
6		95,418	11,875				383,575,582	1,403,436	1,468,071	57,454	6	
2	1,410,698	780,444	3,076,706	1,464,119	5,232,290			3,382,009,619	57,176,816	922,175,141	19,884,415	2
3												3
4												4
5												5
6												6
2	0.1043	101,686.61	0.0980	107,684.62	0.1036		11,603.31	90.5	76,756.36	57.7	2	
3	0.0957	103,141.48	0.1080	136,651.23	0.0835		12,028.76	88.1	79,896.20	52.6	3	
4	0.1003	105,448.26	0.1072	108,906.44	0.0971		13,063.14	78.6	90,752.72	59.8	4	
5	0.1195	106,561.98	0.1103	107,104.46	0.1027		13,839.67	85.0	89,159.00	62.4	5	
6	0.0945	107,207.60	0.1013	103,291.24	0.0932		14,795.70	87.2	94,630.41	47.2	6	
2	0.0459						98,478.18	451.6	127,646.28	99.9	2	
3	0.0744	888.44	0.1663	18.43	0.0971	105,061.11	553.8	125,579.50	103.0	52.38	3	
4	0.1603	954.40	0.1342	36.86	0.1186	116,436.47	633.4	126,303.47	93.5	70.80		

34. 蘭 産 額 (家畜)

Table with columns for area (ha), number of households, and production values for various livestock categories (cattle, sheep, etc.) across different years (11-14).

Table showing production values for various livestock categories (cattle, sheep, etc.) across different years (11-14).

關東州及鐵道附屬地

Table showing production values for various livestock categories (cattle, sheep, etc.) in the Kanto region and railway areas across different years (11-14).

内地 (單位千)

Table showing production values for various livestock categories (cattle, sheep, etc.) in inland areas across different years (11-14).

臺灣ノ計數中冬夏秋置=合計ス。内地ノ乘園面積ハ各年六月末現在ナリ。

35. 家 畜 及 家 禽

Table showing production values for various livestock categories (cattle, sheep, etc.) across different years (11-14).

Table showing production values for various livestock categories (cattle, sheep, etc.) across different years (11-14).

Table showing production values for various livestock categories (cattle, sheep, etc.) across different years (11-14).

關東州及鐵道附屬地

Table showing production values for various livestock categories (cattle, sheep, etc.) in the Kanto region and railway areas across different years (11-14).

南洋群島

Table showing production values for various livestock categories (cattle, sheep, etc.) in the South Seas Islands across different years (11-14).

内地

Table showing production values for various livestock categories (cattle, sheep, etc.) in inland areas across different years (11-14).



36. 林 野 面 積 (単位 町)

Table showing forest and field areas by region (Kanto, Tohoku, Kinki, etc.) and year (1922-1926). Columns include total area, forest, and field areas.

37. 林 産 物 價 額 (単位 圓)

Table showing forest product prices by region (Kanto, Tohoku, Kinki, etc.) and year (1922-1926). Columns include various products like lumber, charcoal, and their prices.

38. 水 産 業 者 戸 口

Table showing the number of households in the fishing industry by region (Kanto, Tohoku, Kinki, etc.) and year (1922-1926). Columns include total households and households for different types of fishing.













44. 會社

年次	總數			農林業			水産業			商業			工
	社數	公稱資本金	持込資本金及不出資額	社數	公稱資本金	持込資本金及不出資額	社數	公稱資本金	持込資本金及不出資額	社數	公稱資本金	持込資本金及不出資額	
大正11	759	495,554	218,950	60	43,038	25,488	25	12,677	4,618	261	52,199	22,994	178
12	1,001	617,399	258,584	73	36,960	22,824	18	4,843	2,548	356	53,231	26,285	248
13	1,189	432,781	221,478	66	26,598	13,815	23	10,065	6,050	441	50,789	25,968	279
14	1,276	447,282	216,361	64	27,892	13,845	25	5,291	2,212	466	50,651	26,725	304
昭和1	1,358	490,997	239,040	76	37,635	23,640	21	9,690	5,354	456	53,231	27,829	356
2	1,547	510,739	248,108	79	42,274	25,057	27	4,378	2,488	495	58,196	28,926	440
3	1,768	616,080	310,621	87	38,503	26,298	23	3,049	1,723	589	59,928	30,395	469
4	1,916	653,906	327,663	83	40,283	24,359	21	2,809	1,588	660	62,302	32,156	511
5	2,033	656,045	359,232	85	45,094	27,736	-	-	-	733	52,901	30,029	540
6	-	-	-	-	-	-	-	-	-	-	-	-	-
大正11	478	-	349,170	50	-	14,662	14	-	2,350	166	-	22,045	147
12	549	-	356,934	53	-	13,205	14	-	2,325	216	-	27,981	171
13	656	-	362,981	63	-	13,863	15	-	2,330	276	-	28,585	187
14	751	-	369,549	69	-	18,554	20	-	2,590	320	-	30,202	215
昭和1	818	-	346,327	70	-	18,959	19	-	2,539	352	-	32,129	244
2	873	-	341,139	80	-	19,672	20	-	3,314	377	-	33,849	256
3	941	-	321,248	80	-	19,670	21	-	3,570	412	-	36,839	279
4	837	-	312,960	71	-	15,884	20	-	3,613	356	-	36,595	232
5	865	-	297,380	74	-	18,845	16	-	3,289	353	-	36,783	244
6	912	-	295,647	69	-	15,181	17	-	3,617	414	-	61,353	243
大正11	152	-	27,548	23	-	292	6	-	1,853	39	-	2,242	38
12	154	-	29,392	20	-	285	5	-	1,058	49	-	3,036	31
13	187	-	12,811	15	-	386	5	-	1,827	75	-	2,374	38
14	196	-	44,791	16	-	348	5	-	1,866	69	-	1,940	46
昭和1	223	-	56,698	12	-	324	7	-	702	83	-	1,968	53
2	238	-	65,968	13	-	495	6	-	683	84	-	1,849	59
3	265	-	85,907	17	-	14,261	6	-	578	103	-	1,759	55
4	251	-	75,574	8	-	416	2	-	17	106	-	53,268	2
5	330	-	81,621	11	-	238	8	-	123	156	-	2,300	50
6	376	-	209,449	17	-	644	-	-	-	174	-	3,687	83
大正11	641	-	480,804	16	-	2,433	6	-	1,487	236	-	42,799	237
12	748	-	504,503	15	-	6,673	6	-	1,487	329	-	39,909	243
13	783	-	522,463	23	-	7,767	7	-	1,309	321	-	55,556	271
14	878	-	529,698	24	-	7,793	8	-	1,497	398	-	62,258	290
昭和1	961	-	562,207	30	-	8,333	7	-	800	509	-	106,798	316
2	1,018	-	585,084	28	-	7,928	7	-	800	491	-	72,957	334
3	1,064	-	602,797	28	-	7,423	7	-	800	488	-	61,410	363
4	1,122	-	640,233	32	-	9,877	6	-	415	519	-	67,698	374
5	1,180	-	634,709	31	-	9,870	6	-	415	551	-	66,131	396
6	1,242	-	627,824	31	-	9,599	6	-	415	600	-	71,895	413
大正11	30,213	-	8,989,587	685	-	102,761	304	-	49,966	11,238	-	2,850,987	12,375
12	32,089	-	10,194,398	666	-	87,900	227	-	56,277	12,399	-	2,562,879	12,851
13	33,567	-	10,849,329	709	-	110,285	236	-	56,201	13,330	-	2,789,658	13,251
14	34,345	-	11,156,757	724	-	124,106	196	-	52,056	14,194	-	3,713,696	13,233
昭和1	36,068	-	12,072,835	714	-	123,414	220	-	62,118	15,355	-	3,264,558	13,711
2	38,516	-	12,634,465	758	-	115,188	246	-	84,708	16,644	-	3,363,254	14,382
3	41,702	-	13,161,495	761	-	116,848	251	-	90,258	18,745	-	3,712,016	15,271
4	46,692	-	13,790,758	813	-	125,474	269	-	105,730	21,907	-	4,924,092	16,623
5	51,910	-	13,946,640	867	-	128,578	283	-	89,419	25,130	-	4,116,839	18,205
6	57,226	-	13,960,386	1,005	-	120,314	294	-	83,780	30,794	-	5,937,028	19,969

朝鮮及樺太ノ昭和六年工業欄中ニハ鐵業ヲ其他欄中ニハ水産業ヲ含ム。臺灣ノ昭和六年商業欄中ニハ銀行及金融業ヲ含ム。

營業別 (單位金額 千圓)

年次	業			銀行及金融業			運輸業			其他					
	公稱資本金	持込資本金及不出資額	社數	公稱資本金	持込資本金及不出資額	社數	公稱資本金	持込資本金及不出資額	社數	公稱資本金	持込資本金及不出資額	社數			
大正11	53,225	27,391	7	4,850	4,125	66	179,030	91,372	79	104,473	27,695	83	46,062	15,268	11
12	61,564	32,300	7	7,750	6,988	91	304,340	99,764	89	70,268	26,901	119	78,444	40,974	12
13	68,647	32,080	10	8,524	7,274	99	123,376	62,743	105	85,356	38,351	166	69,426	35,196	13
14	63,081	35,224	11	9,370	8,120	103	122,983	62,500	113	78,704	32,139	190	94,312	35,604	14
昭和1	60,675	33,997	9	20,510	10,785	118	125,132	64,770	142	83,179	34,137	180	100,744	38,526	1
2	67,608	35,398	12	21,660	10,156	132	129,420	64,532	148	82,657	35,548	214	104,546	46,003	2
3	169,031	66,737	15	20,866	9,994	142	130,212	72,266	183	87,520	37,971	260	106,971	65,237	3
4	203,360	92,135	18	19,556	7,617	147	128,288	72,107	196	120,568	57,001	280	76,740	40,700	4
5	247,502	135,898	-	-	-	139	125,907	69,848	205	101,168	50,703	333	83,473	45,018	5
6	-	-	-	-	-	-	-	-	-	-	-	-	-	-	6
大正11	-	210,952	21	-	16,963	47	-	78,118	33	-	4,080	-	-	-	11
12	-	209,588	24	-	22,012	40	-	77,595	31	-	4,228	-	-	-	12
13	-	214,275	26	-	21,625	41	-	77,661	48	-	4,642	-	-	-	13
14	-	214,689	30	-	22,678	41	-	57,056	56	-	4,762	-	-	-	14
昭和1	-	211,244	31	-	21,049	36	-	55,079	66	-	5,327	-	-	-	1
2	-	227,889	34	-	21,480	37	-	29,366	69	-	5,569	-	-	-	2
3	-	209,083	34	-	21,587	34	-	24,178	81	-	6,321	-	-	-	3
4	-	202,542	27	-	23,141	31	-	23,800	100	-	6,631	-	-	-	4
5	-	190,696	32	-	16,987	28	-	24,751	118	-	8,149	-	-	-	5
6	-	190,457	31	-	16,570	-	-	-	128	-	9,471	-	-	-	6
大正11	-	16,100	4	-	515	10	-	1,990	32	-	5,555	-	-	-	11
12	-	17,698	2	-	500	15	-	1,112	32	-	5,702	-	-	-	12
13	-	4,181	3	-	505	19	-	1,743	32	-	1,694	-	-	-	13
14	-	33,276	3	-	500	18	-	1,231	39	-	5,660	-	-	-	14
昭和1	-	36,811	1	-	150	24	-	1,901	42	-	16,305	1	-	-	1
2	-	47,103	1	-	150	32	-	2,348	43	-	13,340	-	-	-	2
3	-	53,268	2	-	155	34	-	2,284	48	-	13,604	-	-	-	3
4	-	54,922	1	-	5	33	-	2,205	51	-	16,179	-	-	-	4
5	-	59,926	2	-	170	32	-	2,960	48	-	14,552	-	-	-	5
6	-	172,887	-	-	-	34	-	15,280	56	-	16,751	12	-	200	6
大正11	-	60,360	10	-	7,703	71	-	50,978	67	-	315,599	-	-	-	11
12	-	74,803	10	-	8,589	68	-	56,137	77	-	318,593	-	-	-	12
13	-	62,338	12	-	8,439	68	-	53,232	81	-	330,097	-	-	-	13
14	-	71,441	17	-	8,324	61	-	47,716	80	-	330,670	-	-	-	14
昭和1	-	97,045	19	-	13,475	-	-	-	80	-	335,758	-	-	-	1
2	-	96,675	20	-	13,733	61	-	38,834	77	-	354,158	-	-	-	2
3	-	98,666	21	-	13,961	78	-	40,735	79	-	379,804	-	-	-	3
4	-	99,377	21	-	13,399	87	-	39,256	83	-	410,212	-	-	-	4
5	-	94,329	22	-	14,950	89	-	39,339	84	-	409,672	1	-	-	5
6	-	95,598	23	-	15,054	82	-	24,566	86	-	410,694	1	-	-	6
大正11	-	3,273,039	456	-	729,729	3,193	-	1,708,913	1,962	-	674,188	-	-	-	11
12	-	3,936,047	350	-	710,465	3,247	-	1,921,923	2,349	-	919,210	-	-	-	12
13	-	4,055,517	366	-	774,544	3,193	-	2,044,746	2,482	-	1,018,380	-	-	-	13
14	-	4,240,954	325	-	746,725	3,108	-	1,994,983	2,565	-	1,084,238	-	-	-	14
昭和1	-	4,647,816	349	-	789,458	2,963	-	2							

45. 會社組織別 (單位金額千圓)

Table with 12 columns: 總社數, 公稱資本金, 實收資本金, 株式會社, 合資會社, 合名會社. Rows include years from 大正 10 to 昭和 6, categorized by industry like 朝, 關東州及鐵道附屬地, 南洋羣島, 地.

△印ハ株式合資會社ト相互會社トノ合計數ナリ。

46. 工場

Table with 12 columns: 工場, 總數, 電力, 蒸氣機關, 蒸氣タービン, 其他. Rows include years from 大正 10 to 昭和 6, categorized by industry like 朝, 關東州及鐵道附屬地, 南洋羣島, 地.

蒸機ノ蒸氣機關中ノ計數ハ汽力原力機ノ總數ナリ。内地ハ昭和三年マデハ官營ヲ含ミ、且ツ原動力機ノ總數トモノヲモ合ス。

工場 (續)

Table showing factory statistics by industry (e.g., 朝, 鮮, 臺, 遼, 關東州及鐵道附屬地, 南洋羣島, 内地) and year (大正, 昭和). Columns include employee counts by age and sex, capital, and production value.

職工欄中昭和三年迄ハ十六歳以上年齢階級別調査ナリ。關東州職工數ハ延人員ナリ。生産價額欄中内地ハ生産品中主要ナルモノノ價額合計シタルモノナリ。

47. 銀行總括表 (單位金額千圓)

Table showing bank summary statistics by year (大正, 昭和) and region (朝, 鮮, 臺, 遼, 關東州及鐵道附屬地, 南洋羣島, 内地). Columns include branch counts, assets, deposits, and capital.

△印ハ扶植金ナリ。本表ニハ當該地域外ニ本店ヲ有スル支店ノ元金拂込金積立金等ハ之ヲ計上セズ。全國計數中ノ昭和四年以前ノ分ニハ朝鮮銀行ヲ除ク外朝鮮ニ本店ヲ有スル銀行ノ計數ヲ含マズ。尙各年共外國銀行本邦所在支店關係ノ計數ヲ含マズ。關東州ヲ除外ス。

48. 銀行

	年次	總數		官公預金		定期預金		當座預金	
		總預高	現在高	總預高	現在高	總預高	現在高	總預高	現在高
朝鮮									
大正	10	3,261,780,000	171,891,000	52,721,000	9,597,000	92,454,000	50,279,000	2,366,994,000	33,838,000
昭和	1	4,004,556,000	168,171,000	573,146,000	16,841,000	113,756,000	59,549,000	2,477,387,000	35,428,000
	2	3,652,394,000	216,522,000	749,513,000	16,419,000	115,645,000	55,633,000	2,310,185,000	28,763,000
	3	3,890,565,000	275,879,000	731,385,000	15,885,000	124,976,000	61,781,000	2,488,730,000	27,286,000
	4	4,249,500,000	217,597,000	842,626,000	17,031,000	134,954,000	70,804,000	2,663,078,000	31,121,000
	5	4,564,760,000	202,313,000	931,931,000	17,258,000	143,726,000	83,542,000	2,747,373,000	25,780,000
	6	4,655,334,000	253,803,000	945,183,000	16,445,000	153,226,000	85,494,000	2,880,524,000	26,308,000
	7	4,984,150,000	241,507,000	—	—	185,502,000	102,159,000	3,015,181,000	29,656,000
	8	5,322,975,000	246,028,000	—	—	204,527,000	110,161,000	3,172,009,000	30,099,000
	9	4,705,866,000	226,563,000	—	—	218,096,000	109,937,000	2,750,594,000	30,759,000
臺灣									
大正	10	—	208,811,114	51,159,940	4,718,237	179,730,510	40,652,072	3,177,813,890	32,681,453
昭和	1	—	217,719,629	40,489,860	5,437,628	103,359,105	42,023,936	2,643,762,403	26,796,435
	2	—	252,332,821	315,252,965	8,505,666	154,531,855	91,491,639	2,161,580,589	27,291,984
	3	—	287,213,411	341,134,255	9,155,768	233,479,488	102,993,605	2,736,927,954	28,101,772
	4	—	206,875,599	376,239,473	8,279,157	216,537,025	62,183,237	3,579,760,257	28,180,610
	5	—	161,925,561	390,726,316	8,278,574	161,263,536	61,727,711	3,683,128,968	26,331,239
	6	—	143,749,215	470,769,082	18,210,363	138,443,643	43,403,542	2,336,148,973	18,381,387
	7	—	143,777,243	—	—	119,323,191	44,800,210	2,035,432,648	23,329,564
	8	—	136,923,671	—	—	121,504,454	45,341,030	2,172,952,322	20,987,588
	9	—	136,423,134	—	—	124,490,313	47,925,339	1,694,403,330	18,523,745
關東州及									
大正	10	70,118,796	4,205,701	—	—	2,636,501	960,634	53,055,614	1,019,139
昭和	1	69,101,373	3,673,207	—	—	2,245,452	807,292	50,939,053	608,586
	2	76,187,223	4,366,004	—	—	2,183,045	1,457,915	59,671,740	755,205
	3	106,638,474	5,794,992	—	—	3,638,003	1,970,639	79,056,881	760,135
	4	126,927,705	7,231,163	—	—	5,158,179	2,115,503	90,191,951	1,420,265
	5	159,072,263	8,417,368	—	—	6,979,280	2,931,347	118,273,522	1,383,959
	6	137,191,211	8,891,500	—	—	8,127,302	4,635,206	101,239,214	1,080,088
	7	149,282,383	11,850,177	—	—	11,699,273	5,939,282	105,360,984	1,680,403
	8	230,500,016	14,076,415	—	—	10,748,649	6,808,873	119,900,199	1,791,162
	9	205,704,000	14,620,515	—	—	12,298,650	7,843,490	108,224,282	1,445,257
全									
大正	11	—	10,255,838,279	—	912,609,769	—	3,858,258,821	—	1,551,100,793
昭和	1	—	10,564,839,716	—	1,061,324,433	—	4,091,757,652	—	1,670,455,203
	2	—	11,014,758,833	—	985,730,582	—	4,570,127,740	—	1,645,212,912
	3	—	11,426,121,892	—	816,609,218	—	5,126,779,702	—	1,685,402,021
	4	—	11,791,525,526	—	729,530,396	—	5,569,273,993	—	1,659,375,850
	5	—	11,895,951,431	—	757,845,614	—	5,280,394,811	—	1,659,161,240
	6	—	12,153,084,164	—	431,521,080	—	5,682,353,495	—	1,579,221,947
	7	—	12,445,945,242	—	428,314,612	—	5,830,280,591	—	1,548,502,061
	8	—	12,102,449,321	—	451,484,737	—	5,695,963,568	—	1,369,803,828
	9	—	11,561,339,187	—	282,145,634	—	5,531,696,412	—	1,250,226,590

朝鮮ハ朝鮮外ノ預金ヲ含ム、但シ大正十二年以前ハ之ヲ含マズ。臺灣ハ島外ノ預金及管内ニ本店ヲ有セザル銀行ノ預金ヲ

預金高 (單位圓)

年次	特別當座預金		通知預金		別段預金		貯蓄預金		其他	
	總預高	現在高	總預高	現在高	總預高	現在高	總預高	現在高	總預高	現在高
朝鮮										
大正	10	175,635,000	31,762,000	—	—	—	—	—	573,975,000	46,415,000
昭和	1	188,407,000	31,445,000	—	—	—	—	—	651,860,000	24,908,000
	2	169,494,000	34,018,000	—	—	—	—	—	307,557,000	81,689,000
	3	203,408,000	36,786,000	—	—	—	—	—	342,066,000	134,141,000
	4	211,652,000	36,568,000	—	—	—	—	—	397,190,000	62,073,000
	5	220,418,000	38,789,000	—	—	—	—	—	418,437,000	36,944,000
	6	225,376,000	45,570,000	—	—	—	—	—	460,525,000	79,986,000
	7	276,689,000	35,792,000	—	—	—	—	—	1,506,778,000	73,900,000
	8	285,947,000	40,216,000	—	—	—	—	—	1,660,492,000	65,552,000
	9	234,359,000	33,844,000	—	—	—	—	—	1,502,817,000	52,023,000
臺灣										
大正	10	286,588,198	40,544,184	—	—	—	—	—	4,761,971	1,227,262,619
昭和	1	260,870,942	41,406,163	—	—	—	—	—	2,934,261	1,336,706,615
	2	263,718,533	42,642,889	—	—	—	—	—	3,611,798	793,644,804
	3	287,957,207	50,668,829	—	—	—	—	—	3,878,285	832,807,218
	4	345,042,499	52,226,636	—	—	—	—	—	4,815,979	680,231,625
	5	333,974,920	48,182,460	—	—	—	—	—	5,960,501	340,970,833
	6	359,053,803	48,095,516	—	—	—	—	—	6,181,599	279,164,379
	7	351,034,035	45,887,876	—	—	—	—	—	6,825,166	612,941,316
	8	371,913,737	47,124,846	90,269,142	5,629,982	105,186,858	6,077,614	—	7,742,090	502,798,842
	9	337,907,337	47,268,628	92,182,246	7,639,998	86,419,629	3,949,473	—	7,636,730	465,088,672
關東州及										
大正	10	13,715,504	2,200,384	—	—	636,765	12,841	—	74,407	12,703
昭和	1	15,088,808	2,215,682	—	—	710,132	21,784	—	117,728	19,863
	2	13,817,795	2,138,841	—	—	473,360	13,162	—	41,283	881
	3	22,641,760	2,955,673	—	—	1,036,197	42,072	169,252	60,916	96,381
	4	29,117,415	3,567,475	—	—	1,801,115	23,676	365,523	104,186	293,522
	5	31,807,743	3,937,705	—	—	1,386,780	30,532	526,328	133,267	98,610
	6	25,637,250	2,987,955	—	—	1,560,301	26,380	487,585	150,749	139,559
	7	28,997,815	7,999,486	—	—	2,248,581	13,400	769,278	415,226	206,452
	8	30,936,863	4,524,964	—	—	925,511	18,784	969,564	456,841	67,019,230
	9	22,026,598	4,518,661	—	—	851,553	14,926	899,700	337,387	61,403,217
關東州以外										
大正	11	—	—	—	—	—	—	—	—	55,032,559
昭和	1	—	—	—	—	—	—	—	—	49,565,885
	2	—	—	—	—	—	—	—	—	26,005,884
	3	—	—	—	—	—	—	—	—	33,138,409
	4	—	—	—	—	—	—	—	—	21,298,168
	5	—	—	—	—	—	—	—	—	44,667,839
	6	—	—	—	—	—	—	—	—	46,706,840
	7	—	—	—	—	—	—	—	—	67,456,360
	8	—	—	—	—	—	—	—	—	58,887,824
	9	—	—	—	—	—	—	—	—	53,863,443
全										
大正	11	—	2,079,235,195	—	132,901,432	—	235,234,949	—	596,200,029	890,297,291
昭和	1	—	1,964,602,345	—	120,830,491	—	262,184,372	—	628,998,607	764,686,613
	2	—	1,942,471,331	—	129,721,033	—	293,880,065	—	708,696,858	738,918,312
	3	—	1,967,218,387	—	111,405,391	—	187,697,447	—	796,132,740	734,876,986
	4	—	1,934,607,138	—	107,576,545	—	73,840,710	—	968,296,054	749,024,840
	5	—	1,996,557,784	—	113,945,254	—	129,214,301	—	1,018,364,489	940,467,938
	6	—	2,073,444,772	—	110,147,709	—	77,803,811	—	1,181,327,706	1,017,263,644
	7	—	2,097,494,775	—	654,451,954	—	237,813,244	—	1,334,490,711	314,597,294
	8	—	1,968,595,003	—	611,562,173	—	180,179,550	—	1,521,217,176	303,641,284
	9	—	1,817,716,854	—	586,220,630	—	147,069,217	—	1,635,444,825	310,819,025

ニ含ム。總大及關東州ノ管内ニ本店ヲ有セザル銀行ノ預金ヲ含ム。全國計數中ニハ關東州ヲ除外ス。



49. 銀行貸出金高 (單位圓)

Table with columns for '數' (Number), '總' (Total), '貸' (Lending), '付' (Payment), '當座' (Current), '貸' (Lending), '越' (Over), '諸' (Various), '引' (Interest), '手' (Hand), '形' (Form). Rows include years from 1911 to 1926, categorized by '大正' and '昭和'.

朝鮮ノ貸付金中ニハ政府貸上、別途貸付、年賦及年額貸付及普通貸付金ヲ含ミ、何レモ朝鮮外貸出ヲ含ム。臺灣ノ諸貸付中ニハ國庫貸付、手形貸付、諸割引手形中ニハ割引手形、荷爲替手形、買入及利付爲替手形ヲ含ミ、何レモ島外貸付ヲ含ム。大正十一年度分ニハ貯蓄銀行ノ貸付又十一、十二兩年度ニハ商業銀行支店及代理店ノ貸付ヲ含ム。大正十三年度ヨリハ諸貸付中ニ前掲ノ他年賦及年額償還貸付ヲ含ム。各地トモ本地ニ本店ヲ有セザル銀行ノ貸出金ヲ含ム。全國ノ計數中ニハ外國銀行内地支店、關東州及買入利付爲替手形ヲ除ク、又貸付金中ニハ官公貸上金、諸貸付金、コールローンノ合計ヲ掲グ。

貿易

50. 貿易入港船舶

Table with columns for '總' (Total), '數' (Number), '汽' (Steamship), '船' (Ship), '帆' (Sailing ship), '共' (Total), '他' (Other), '船' (Ship), '一' (One), '付' (Payment), '噸' (Tonnage), '數' (Number). Rows include years from 1911 to 1926, categorized by '大正' and '昭和'.

内地計數中ニハ内國貿易船ヲ含マズ、樺太(真岡雙原兩港)ノ入港船舶ヲ含ム。

51. 貿易出港船舶

Table with columns for ship types (汽船, 帆船, 其他), tonnage, and dates. Includes sub-sections for 關東, 關西, and 內地 (domestic).

内地計數中ニハ國內貿易船ヲ含マズ、津太(其阿東兩港)ノ出港船舶ヲ含ム。

52. 外國貿易價額 (單位圓)

Table showing foreign trade values with columns for 朝 (Japan), 鮮 (Korea), 臺 (Taiwan), and 滬 (Shanghai). Includes sub-sections for 大正 and 昭和.

△印ハ輸出超過ナリ。

53. 國內貿易價額 (單位圓)

Table showing domestic trade values with columns for 朝 (Japan), 鮮 (Korea), 臺 (Taiwan), and 滬 (Shanghai). Includes sub-sections for 大正 and 昭和.

△印ハ移入超過ナリ。

52. 外 國 貿 易

Table of international trade statistics for the Kanto region (関東州), showing monthly data from January to June for various categories like total trade, exports, and imports.

△印ハ輸出超過額ナリ。関東州ノ計數ハ各港ニ於ケル船舶ニ依ル貿易額中ヨリ對日本貿易額ヲ控除シタルモノナリ。内地(樺太

53. 内 國 貿 易

Table of domestic trade statistics for the Kanto region, showing monthly data from January to June for categories like total trade, exports, and imports.

△印ハ移入超過額ナリ。関東州ノ計數ハ各港ニ於ケル對日本貿易額ヲ掲グ。内地(樺太ヲ含ム)ノ計數ハ對朝鮮及對樺太ノ移出入

Table showing exchange rates for the Kanto region (関東州) from January to June, comparing gold and silver exchange rates.

易 價 額 (單位 圓)

Table of trade values for the Kanto region, showing monthly data from January to June for categories like total trade, exports, and imports.

ヲ含ム)ノ貿易額中ニハ對關東州貿易額ヲ含ム。

易 價 額 (單位 圓)

Table of trade values for the Kanto region, showing monthly data from January to June for categories like total trade, exports, and imports.

額ナリ。

海 關 兩 換 算 率

Table showing exchange rates for the Kanto region from January to June, comparing gold and silver exchange rates.

品名	計	昭和二年		昭和三年		計
		輸	移	輸	移	
1 玄米	数量(石)	3,425,393	1,016	3,425,377	3,949,700	795
	價額(圓)	103,796,182	26,997	103,769,185	106,969,409	21,388
2 精米	数量(石)	2,612,712	11,969	2,600,743	2,583,072	7,860
	價額(圓)	85,827,153	401,132	85,426,021	73,977,381	239,005
3 碎米	数量(石)	85,417	16	85,401	117,473	—
	價額(圓)	1,471,613	458	1,471,155	1,946,372	4
4 魚油	数量(斤)	46,572,726	—	46,572,726	46,530,796	—
	價額(圓)	3,924,770	—	3,924,770	4,516,375	—
5 炸花生	数量(斤)	1,644,568	—	1,644,568	2,083,945	—
	價額(圓)	12,258,713	—	12,258,713	12,549,589	—
6 大豆	数量(石)	1,452,510	11,985	1,440,525	1,407,190	3,118
	價額(圓)	22,941,389	140,681	22,800,708	23,385,250	45,215
7 雜穀物	数量(方石)	6,674,278	5,525,764	1,148,514	5,685,355	4,427,778
	價額(圓)	3,051,746	1,637,793	1,413,953	2,470,106	1,308,852
8 鮮魚	数量(斤)	64,768,501	3,388,727	61,379,774	71,631,300	2,816,493
	價額(圓)	6,445,655	506,506	5,939,149	6,718,668	445,276
9 乾魚	数量(斤)	15,555,559	789,906	14,765,653	15,954,503	696,227
	價額(圓)	5,225,865	230,486	4,995,379	5,115,070	219,752
10 鹽魚	数量(斤)	19,332,001	8,780,009	10,551,992	17,250,776	7,637,360
	價額(圓)	1,296,892	470,349	826,453	1,533,198	623,424
11 セン	数量(百斤)	427,348	94,318	333,030	423,929	73,463
	價額(圓)	832,140	218,820	613,320	783,937	152,683
12 銅	数量(斤)	813,812	—	813,812	967,100	—
	價額(圓)	436,485	—	436,485	720,941	—
13 海苔	数量(斤)	1,119,295	6,189	1,113,106	888,435	4,235
	價額(圓)	2,738,228	13,294	2,724,934	2,597,054	10,869
14 砂糖	数量(斤)	40,947,184	29,765,144	11,182,040	48,592,159	44,733,508
	價額(圓)	5,986,104	3,493,485	2,492,619	5,707,265	4,897,691
15 果實及菓子	数量(斤)	12,205,914	5,847,036	6,358,878	12,947,608	5,752,578
	價額(圓)	1,676,429	693,425	983,004	1,989,924	756,411
16 牛皮	数量(斤)	4,854,688	2,089,804	2,764,884	5,831,747	1,749,784
	價額(圓)	2,444,994	995,957	1,449,037	3,285,192	945,127
17 人蔘	数量(斤)	76,934	50,581	26,353	82,164	58,041
	價額(圓)	2,266,453	2,127,928	138,529	1,988,949	1,882,629
18 蠶絲	数量(百斤)	98,889	2,516	96,373	116,787	3,163
	價額(圓)	4,290,963	105,946	1,486,037	6,140,921	120,637
19 蔴	数量(斤)	2,137,670	313,576	1,824,094	1,766,417	188,752
	價額(圓)	4,889,895	158,973	4,730,922	3,869,383	54,873
20 生糸	数量(斤)	987,338	—	987,338	1,271,309	—
	價額(圓)	13,607,138	—	13,907,138	16,250,929	—
21 黑鉛	数量(百斤)	338,842	20,690	318,152	384,911	16,546
	價額(圓)	977,569	75,643	922,106	1,156,141	83,851
22 石灰	数量(噸)	237,881	929	236,952	273,802	3,188
	價額(圓)	2,369,199	10,959	2,358,240	2,707,765	32,832
23 金鐵	数量(斤)	20,682,598	—	20,682,598	21,510,657	—
	價額(圓)	1,451,383	—	1,451,383	1,891,832	—
24 鐵皮	数量(百斤)	2,812,728	—	2,812,727	3,756,486	—
	價額(圓)	1,084,520	—	1,084,520	1,545,398	—
25 蠟	数量(斤)	183,945,426	7,325,607	176,619,819	245,608,098	5,582,738
	價額(圓)	6,021,255	369,255	5,652,000	7,659,970	253,666
26 牛	数量(頭)	43,086	1,022	42,064	58,853	1,089
	價額(圓)	3,420,822	102,772	3,318,050	4,840,746	71,704
27 紙	数量(斤)	7,095,226	733,654	6,361,572	13,917,191	808,377
	價額(圓)	1,497,871	274,612	1,223,259	2,895,590	322,144
28 木材	数量(圓)	3,161,236	1,941,796	1,219,440	4,852,178	3,632,315
29 海菜	数量(斤)	4,377,276	16,995	4,260,281	4,272,667	32,371
	價額(圓)	1,257,267	3,870	1,253,397	1,506,783	6,958
30 肥料	数量(百斤)	1,851,882	105,380	1,746,502	2,170,197	109,390
	價額(圓)	7,191,363	108,776	7,082,584	7,228,435	128,564

移 出 品 (一) 朝鮮

品名	計	昭和四年		昭和五年		昭和六年		計
		輸	移	輸	移	輸	移	
740	3,279,783	2,584,906	1,665	2,583,241	4,629,424	656	4,628,768	
21,224	87,524,998	58,328,465	37,566	58,290,899	75,327,635	13,136	75,314,499	
7,208	2,074,374	2,169,684	3,924	2,165,760	3,764,232	1,850	3,762,382	
218,623	58,108,466	49,211,525	105,837	49,105,688	60,879,687	35,425	60,844,262	
32	98,972	99,313	157	99,156	142,944	—	142,944	
400	1,685,948	1,397,061	1,832	1,395,229	1,512,874	—	1,512,874	
—	60,569,245	49,273,177	—	49,273,177	37,258,052	—	37,258,052	
—	5,891,543	2,701,980	—	2,701,980	1,436,162	—	1,436,162	
—	1,820,323	1,616,180	—	1,616,180	2,419,942	—	2,419,942	
—	9,397,095	7,067,374	—	7,067,374	6,984,593	—	6,984,593	
2,791	1,397,551	1,418,898	4,924	1,413,974	1,611,410	3,833	1,607,577	
44,472	22,067,131	17,544,931	56,110	17,488,821	13,807,822	29,410	13,778,412	
7,660,705	921,847	10,832,936	9,125,861	17,070,775	12,633,867	7,154,157	5,479,710	
2,159,748	735,721	2,646,448	1,813,233	833,215	2,521,748	1,202,686	1,319,062	
3,744,266	62,067,860	71,081,633	3,074,438	68,007,195	98,465,434	2,658,805	95,806,629	
489,689	5,727,015	5,806,307	691,655	5,114,652	5,002,470	575,820	4,426,650	
769,848	18,841,422	14,903,228	589,490	14,313,738	17,723,644	261,258	17,244,953	
255,223	6,217,221	4,494,721	168,094	4,326,627	4,158,319	72,760	4,206,455	
6,832,518	7,115,079	13,402,594	6,559,108	6,843,486	9,846,827	3,760,326	6,086,501	
472,669	581,126	906,579	379,801	526,778	684,327	195,469	488,853	
247,602	864,160	1,173,986	99,766	1,074,220	882,480	86,092	796,388	
466,927	1,530,438	1,789,275	185,820	1,603,455	1,251,889	144,573	1,107,316	
—	1,697,148	1,663,093	—	1,663,093	1,430,641	—	1,430,641	
—	1,209,150	1,277,912	—	1,277,912	1,716,717	—	1,716,717	
15,565	1,358,101	787,735	2,149	785,586	881,455	5,444	876,011	
24,624	4,295,187	1,996,383	6,389	1,989,994	2,124,595	11,333	2,113,262	
43,447,447	6,668,884	47,606,713	39,751,325	7,855,388	37,182,237	32,349,259	4,832,978	
4,313,598	1,290,085	4,758,682	3,268,126	1,490,556	6,649,497	1,821,129	828,368	
9,265,360	13,163,968	12,869,958	4,206,653	8,663,305	24,305,321	3,344,238	20,961,083	
974,014	1,823,465	1,574,247	452,775	1,121,472	2,440,066	246,501	2,193,565	
1,677,200	3,061,189	3,680,150	769,419	2,910,731	4,085,804	468,875	3,616,929	
908,377	1,853,945	1,623,870	335,036	1,288,834	1,391,981	162,173	1,229,808	
63,617	16,428	126,097	96,312	29,785	23,735	5,494	18,241	
2,513,109	83,225	3,455,012	3,328,131	126,881	92,934	29,535	63,409	
4,044	117,589	176,397	40	176,357	85,081	—	85,080	
201,673	6,577,620	7,546,853	750	7,546,103	2,608,699	35	2,608,664	
188,786	1,825,668	1,587,400	213,410	1,373,990	1,536,544	233,185	1,303,359	
48,891	4,331,835	2,166,354	45,273	2,121,261	1,609,999	56,926	1,553,073	
—	1,569,013	1,968,726	—	1,968,726	20,047,443	—	20,047,443	
—	20,142,679	16,834,359	—	16,834,359	12,015,054	—	12,015,054	
25,900	384,857	349,366	23,526	325,840	245,158	16,101	229,057	
97,394	1,136,576	1,011,363	69,977	941,386	683,073	50,624	632,449	
775	285,142	240,057	345	239,712	315,697	478	315,219	
8,282	2,831,987	2,327,945	3,311	2,324,634	3,064,849	3,796	3,061,053	
—	22,513,665	15,995,718	—	15,995,718	21,481,300	—	21,481,300	
—	1,944,957	1,073,230	—	1,073,230	1,105,858	—	1,105,858	
—	5,235,559	4,795,443	—	4,795,443	2,943,076	—	2,943,076	
—	1,676,491	1,474,385	—	1,474,385	1,197,519	—	1,197,519	
4,478,132	237,819,298	190,636,756	4,484,163	186,152,593	165,350,982	2,827,236	162,523,746	
187,486	7,239,662	5,699,237	154,622	5,544,615	3,240,119	77,904	3,162,215	
665	48,196	37,164	153	37,011	41,645	111	41,534	
58,323	3,490,661	2,901,419	13,697	2,887,722	2,793,412	5,801	2,787,611	
858,606	13,121,462	19,992,087	674,001	19,818,086	21,948,220	935,151	21,013,069	
314,210	2,340,981	3,658,000	183,300	3,474,700	3,405,967	148,574	3,257,393	
3,145,977	991,932	2,327,309	1,702,784	624,525	2,232,625	1,018,947	1,213,678	
41,317	3,494,445	3,525,434	15,089	3,510,345	3,322,646	79,501	3,243,145	
6,183	1,344,475	920,321	3,699	916,622	1,177,826	18,963	1,158,863	
77,688	2,414,855	2,614,345	94,751	2,519,594	2,299,215	88,265	2,910,950	
129,346	9,847,269	9,649,609	76,753	9,572,856	8,461,952	115,503	8,346,449	

アジア経済研究所

54. 主 要 輸

品名	單位	昭和二年			昭和三年			總數
		總數	輸出	移出	總數	輸出	移出	
1 米	噸(圓)	678,935,543	1,730,438	677,205,105	547,455,647	34,698	547,420,949	527,256,213
2 乾 荷	噸(圓)	68,009,705	124,000	67,885,705	53,233,240	4,139	53,229,101	49,234,442
3 切乾薯	噸(圓)	1,067,362	593,812	473,550	955,784	419,184	536,600	964,424
	噸(圓)	414,034	227,037	186,997	341,944	155,336	186,608	355,814
	噸(圓)	49,577,088	823,578	48,753,510	44,065,381	—	44,065,381	17,411,929
	噸(圓)	1,999,509	28,778	1,970,731	1,596,246	—	1,596,246	424,787
4 芭蕉貨	噸(圓)	155,352,019	4,099,591	151,252,428	158,313,355	2,142,610	156,170,745	129,532,155
5 龍 眼	噸(圓)	8,789,934	173,470	8,616,464	8,701,413	86,576	8,614,837	8,488,539
6 烏龍茶	噸(圓)	4204,437	4,185,317	19,120	148,839	127,237	21,602	2,791,232
	噸(圓)	638,666	634,974	3,692	43,744	38,296	5,448	341,847
	噸(圓)	8,015,745	7,982,113	33,632	6,892,479	6,861,156	31,323	5,608,972
	噸(圓)	5,136,753	5,102,621	34,132	4,352,699	4,315,770	36,929	3,452,037
7 包種茶	噸(圓)	8,755,398	8,673,311	82,087	7,416,270	7,349,430	76,840	7,756,294
8 砂 糖	噸(圓)	6,515,371	6,454,274	61,097	5,551,923	5,493,296	58,627	5,866,742
9 糖 蜜	噸(圓)	712,795,775	19,957,324	692,838,451	990,024,834	13,220,744	976,804,090	1,243,071,759
	噸(圓)	98,981,421	2,550,687	96,430,734	122,666,413	1,252,784	121,413,629	143,055,483
	噸(圓)	37,689,229	26,464,806	11,224,423	36,372,891	17,327,099	19,045,792	69,875,803
	噸(圓)	515,946	374,235	141,711	397,459	197,282	200,177	704,825
10 鮮魚介	噸(圓)	4,386,425	65,713	4,320,712	5,073,394	38,635	5,034,759	8,609,733
11 食 鹽	噸(圓)	1,350,383	16,797	1,333,586	1,649,318	10,351	1,638,967	2,156,157
12 乾魚及鹹魚	噸(圓)	86,979,080	14,100,000	72,879,080	76,702,610	828,000	75,874,610	122,783,908
	噸(圓)	784,261	182,479	601,782	656,065	9,936	646,129	923,259
	噸(圓)	30,290,037	30,283,817	6,220	14,403,808	14,399,258	4,550	24,773,063
	噸(圓)	3,747,619	3,746,303	1,316	1,879,440	1,878,465	975	2,993,776
13 鰯	噸(圓)	5,461,145	5,461,145	—	1,191,818	1,191,818	—	1,240,547
14 鱈 節	噸(圓)	2,179,133	2,179,133	—	491,564	491,564	—	673,544
15 鳳梨罐頭	噸(圓)	1,500,802	517	1,499,385	1,884,511	127	1,884,384	1,653,801
	噸(圓)	1,573,139	754	1,572,385	1,721,228	205	1,721,023	1,570,900
	噸(圓)	876,762	8,553	868,209	830,136	1,128	829,008	1,344,189
	噸(圓)	3,167,920	22,290	3,145,630	2,608,365	4,039	2,604,326	4,456,651
16 生 皮	噸(圓)	617,556	7,995	609,561	853,218	49,304	803,914	908,102
17 樟 腦	噸(圓)	181,094	1,632	179,462	224,378	14,551	209,827	241,718
18 樟腦油	噸(圓)	2,467,571	1,702,800	764,771	4,588,284	3,231,907	1,356,377	3,824,908
	噸(圓)	2,973,466	1,895,106	1,078,360	4,787,950	3,215,765	1,572,185	4,266,186
	噸(圓)	5,643,451	310,402	5,333,049	6,574,502	353,924	6,220,578	8,413,148
	噸(圓)	1,950,530	63,394	1,887,134	1,827,459	70,178	1,757,281	3,176,198
19 酒 精	噸(圓)	12,830,771	5,905,281	6,925,490	15,327,901	7,546,691	7,781,210	18,534,670
20 燐 寸	噸(圓)	5,471,146	1,854,951	3,616,195	5,612,087	2,009,834	3,602,253	6,021,452
21 苧 麻	噸(圓)	713,594	713,594	—	583,958	583,958	—	372,695
	噸(圓)	458,468	458,468	—	383,323	383,323	—	231,634
	噸(圓)	2,005,407	1,456,007	549,400	1,513,110	927,927	585,183	990,602
	噸(圓)	661,839	496,039	165,800	502,041	314,185	187,856	323,221
22 綢緞物	噸(圓)	13,518,610	13,518,610	—	12,278,040	12,278,040	—	20,037,760
	噸(圓)	3,180,237	3,180,237	—	3,274,826	3,274,826	—	646,217
	噸(圓)	488,399	21,901	466,498	1,613,234	194,084	1,419,150	1,432,333
	噸(圓)	137,106	4,965	132,141	420,916	58,530	362,386	372,784
	噸(圓)	2,520,421	219,901	2,300,520	4,890,516	97,196	4,793,320	6,526,555
	噸(圓)	1,251,973	164,013	1,087,960	3,677,966	79,041	3,598,925	6,280,924
23 麻織物	噸(圓)	690,187	560,390	129,797	443,942	364,795	79,147	388,948
24 帽 子	噸(圓)	7,658,302	6,174,488	1,483,814	4,873,755	3,964,797	908,958	3,695,376
25 石 炭	噸(圓)	55,968,023	5,739,753	228,270	41,297,775	34,463,899	6,833,876	27,794,829
26 セメン	噸(圓)	1,068,603	1,063,885	4,718	769,313	647,046	132,267	522,681
27 鐵	噸(圓)	103,645,357	—	103,645,357	108,340,399	—	108,340,399	171,084,345
	噸(圓)	1,510,286	—	1,510,286	1,971,040	—	1,971,040	3,820,516
28 木 材	噸(圓)	—	—	—	—	—	—	—
	噸(圓)	2,918,464	156,981	2,761,483	2,027,915	165,974	1,861,941	2,255,504

移 出 品 (二) 臺 灣

品名	單位	昭和四年			昭和五年			昭和六年			番 號
		總數	輸出	移出	總數	輸出	移出	總數	輸出	移出	
	噸(圓)	32,779	527,223,434	495,283,194	19,184	495,264,010	685,980,351	13,063	685,967,288	1	
	噸(圓)	3,876	49,320,566	38,697,503	2,118	38,695,385	41,098,172	953	41,097,219	2	
	噸(圓)	396,094	568,330	831,100	247,620	583,480	1,061,561	364,026	697,535	3	
	噸(圓)	143,198	212,616	289,372	84,375	204,997	280,014	109,135	170,879	4	
	噸(圓)	160	17,411,769	17,822,530	1,496,800	16,325,730	43,577,775	6,000	43,571,775	5	
	噸(圓)	4	424,783	488,560	47,376	441,184	749,082	121	748,961	6	
	噸(圓)	1,332,280	128,199,875	163,257,545	4,568,345	158,689,200	194,266,950	4,584,990	189,681,960	7	
	噸(圓)	69,439	8,419,100	8,570,617	200,767	8,369,850	8,529,603	200,451	8,329,152	8	
	噸(圓)	2,737,872	53,360	304,951	265,173	39,778	8,529,603	200,451	8,329,152	9	
	噸(圓)	5,584,319	24,653	5,297,788	30,449	6,863	4,064	2,439	1,625	10	
	噸(圓)	3,423,426	28,611	2,628,699	2,608,639	20,060	2,372,506	2,350,845	21,661	11	
	噸(圓)	7,618,149	138,145	7,710,096	7,496,130	213,966	6,483,166	6,230,673	252,493	12	
	噸(圓)	5,765,940	100,802	5,894,995	5,785,925	109,070	4,585,042	4,489,261	95,782	13	
	噸(圓)	4,486,069	1,238,585,690	1,246,372,776	616,666	1,245,756,110	1,344,935,670	24,929,341	1,320,006,329	14	
	噸(圓)	453,671	142,601,812	141,932,984	67,807	141,865,177	122,831,659	2,356,530	120,475,129	15	
	噸(圓)	22,961,191	46,914,612	103,391,761	55,069,355	48,322,406	48,758,027	14,765,713	33,992,314	16	
	噸(圓)	222,208	482,617	1,106,962	565,551	541,411	496,036	158,298	337,738	17	
	噸(圓)	306,080	8,303,653	10,030,764	630,644	9,400,120	8,068,154	268,134	7,800,020	18	
	噸(圓)	40,078	2,116,079	2,183,287	65,980	2,117,307	1,508,609	8,745	1,499,864	19	
	噸(圓)	11,782,660	111,001,248	124,465,346	5,814,606	118,650,740	196,303,673	6,400,000	189,903,673	20	
	噸(圓)	21,454,3	708,716	925,535	88,106	837,529	1,227,646	109,600	1,118,046	21	
	噸(圓)	24,770,503	2,560	12,584,216	12,574,816	9,400	2,807,157	2,807,157	—	22	
	噸(圓)	2,993,016	760	1,438,848	1,436,224	2,624	428,278	428,278	—	23	
	噸(圓)	1,240,547	—	847,441	847,441	—	375,591	375,591	—	24	
	噸(圓)	673,544	—	322,964	322,964	—	128,456	128,456	—	25	
	噸(圓)	134	1,653,667	976,929	311	976,618	128,456	31	951,290	26	
	噸(圓)	300	1,570,600	804,609	98	804,511	536,722	61	536,661	27	
	噸(圓)	4,208	1,339,981	1,247,471	9,699	1,237,772	2,008,586	6,281	2,002,305	28	
	噸(圓)	48,773	4,407,878	3,542,516	61,381	3,481,135	4,201,015	43,179	4,157,836	29	
	噸(圓)	4,634	903,468	661,907	4,007	657,900	667,155	21,211	645,944	30	
	噸(圓)	1,767	239,951	161,934	1,252	160,682	94,459	3,824	90,633	31	
	噸(圓)	1,663,408	2,161,500	2,147,841	1,092,253	1,055,588	2,262,036	1,590,029	672,007	32	
	噸(圓)	1,653,301	2,612,885	2,341,129	1,085,342	1,256,781	2,352,729	1,586,448	766,281	33	
	噸(圓)	178,192	8,234,956	6,380,472	20,582	6,359,890	5,441,881	3,938	5,436,943	34	
	噸(圓)	135,925	3,040,273	2,474,995	52,692	2,422,303	1,834,823	10,126	1,824,697	35	
	噸(圓)	9,976,910	8,557,760	13,785,322	6,050,642	7,824,680	1,403,317	1,391,400	10,011,917	36	
	噸(圓)	2,516,300	3,505,152	4,079,946	1,495,070	2,584,876	3,38				

54. 主 要 輸

	昭和二年			昭和三年		
	總數	輸出	移出	總數	輸出	移出
1 昆 布						
2 鹽 魚						
3 乾 魚						
4 絲						
5 織 造 食 料						
6 藥品染料塗料						
7 鯨油及魚油						
8 海產肥料						
9 印刷用紙						
10 包裝用紙						
11 新聞用紙						
12 其他ノ紙						
13 パルプ						
14 木 材				11,291	11,291	
15 木 炭				196,966	196,966	
16 炭 物						
17 其他ノ雜品						
18 諸繩索類	8,883	8,883				
19 漁 網	1,669	1,669				
20 布 海 苔	5,760	5,760				
	7,779	7,779				

移 出 品 (三) 樺太

	昭和四年			昭和五年			昭和六年			番 號
	總數	輸出	移出	總數	輸出	移出	總數	輸出	移出	
1	3,570,106		3,570,106	2,589,817	1,026	2,587,791	77		77	1
	809,214		809,214	681,922	400	681,522	32		32	
2	2,764,326		2,764,326	5,324,382		5,324,382				2
	435,241		435,241	639,744		639,744	535,437		535,437	
3	2,943,091		2,943,091	3,471,156		3,471,156				3
	1,038,948		1,038,948	1,034,962		1,034,962	1,003,099		1,003,099	
4	1,815,952		1,815,952	757,385		757,385	664,335	14	664,321	4
	937,360		937,360	373,691		373,691	441,216	10	441,206	
5	234,848		234,848	267,188		267,188	225,278		225,278	5
6	1,383,948		1,383,948	1,261,903		1,261,903	1,244,776		1,244,776	
7	25,340		25,340	47,473		47,434	39,774		39,774	6
8	2,404		2,404	3,288		3,288				
9	817,581		817,581	74,646		74,646	494,331		494,331	7
10	35,832,569		35,832,569	40,945,996		40,945,996				
11	4,486,625		4,486,625	4,684,269		4,684,269	3,117,479		3,117,479	8
12	4,322,760	4,322,760		9,317,460	9,317,460			2,049,120		
13	982,246	982,246		1,946,044	1,946,044			635,650		9
14	50,640	50,640		7,560	7,560					
15	12,834	12,834		1,750	1,750					10
16	2,128,214		2,128,214	541,590		541,590	15,312,789		14,677,139	
17	505,070		505,070	135,952		135,952				11
18	46,839,183		46,839,183	51,959,450	145,380	51,814,070				
19	12,525,210		12,525,210	13,620,223	39,102	13,581,121				12
20	118,822,064		118,822,064	96,035,943		96,035,943	121,773,916		121,773,916	
21	15,437,618		15,437,618	11,825,748		11,825,748	15,213,875		15,213,895	13
22	1,754,899	19,277	1,735,622	1,177,658		1,177,658				
23	16,110,540	265,337	15,845,203	10,066,036		10,066,036	11,160,828		11,160,828	14
24	29,544		29,544	153,912		153,912	31,833		31,833	
25	1,552		1,552	7,434		7,434	1,820		1,820	15
26	578,544		578,544	406,407		406,407	309,604		309,604	
27	979,210		979,210	972,119		972,119	1,195,069		1,195,069	16
28										
29										17
30										
31										18
32										
33										19
34										
35										20
36				5,981		5,981	400		400	
37				1,188		1,188	206		206	

55. 主要輸

Table with 7 columns: Year (昭和二年, 昭和三年), and 7 sub-columns for Total, Export, and Import. Rows list various commodities like wheat, soybeans, and cotton.

價額ノ單位ハ昭和二、三年ハ兩ニテ昭和五、六年ハ圓トス。移出欄ニハ對日本貿易額ヲ掲グ。

56. 主要輸

Table with 7 columns: Year (昭和二年, 昭和三年), and 7 sub-columns for Total, Export, and Import. Rows list commodities like iron, steel, and various oils.

移出品 (四) 關東州一大連港

Table with 10 columns: Year (昭和四年, 昭和五年, 昭和六年), and 10 sub-columns for Total, Export, and Import. Rows list various commodities with numerical values.

移出品 (五) 南洋群島 (單位圓)

Table with 10 columns: Year (昭和四年, 昭和五年, 昭和六年), and 10 sub-columns for Total, Export, and Import. Rows list commodities with numerical values.

55. 主 要 輸

移 入 品 (一) 朝鮮

	昭和二年			昭和三年			昭和四年
	總數	輸入	移入	總數	輸入	移入	
1 米 及 穀	數量(百斤) 2,142,229 價額(圓) 19,260,434	125,594 1,149,126	2,016,635 18,111,308	1,244,550 9,714,499	1,033,134 7,625,330	211,416 2,089,169	1,646,163 14,202,934
2 粟	數量(百斤) 6,071,408 價額(圓) 31,649,717	6,071,358 31,649,373	50 344	4,736,367 25,488,521	4,736,077 25,486,437	290 2,084	3,751,601 20,865,843
3 大豆	數量(百斤) 370,360 價額(圓) 1,887,779	370,360 1,887,779	—	708,596 3,329,234	708,596 3,329,234	—	616,925 2,970,310
4 小麥粉	數量(斤) 52,030,197 價額(圓) 6,196,427	982,779 99,790	51,047,418 6,096,637	60,408,587 6,873,825	384,445 39,505	60,024,142 6,834,320	64,186,231 6,911,346
2 砂糖	數量(斤) 6,742,567 價額(圓) 7,735,816	44,365,760 4,278,316	24,376,807 3,457,500	79,626,051 8,701,297	60,422,271 6,023,441	19,203,780 2,677,856	88,025,539 9,285,299
6 菜子	數量(斤) — 價額(圓) 1,980,082	5,254 3,572	—	4,904,433 1,917,582	8,231 5,704	4,896,202 1,911,878	5,354,362 2,049,425
7 清酒	數量(升) 1,225,685 價額(圓) 1,410,306	—	1,225,685 1,400,912	1,252,425 1,400,912	—	1,252,425 1,400,912	1,380,296 1,577,910
8 麥酒	數量(立) 4,351,762 價額(圓) 2,057,436	—	4,351,762 2,057,436	5,137,851 2,417,220	—	5,137,851 2,417,220	5,844,484 2,385,721
9 生果及乾果	數量(斤) 23,558,626 價額(圓) 2,464,681	981,224 97,115	22,577,402 2,367,566	24,291,690 2,620,387	1,013,290 98,917	23,278,400 2,521,470	25,040,392 2,544,613
10 鹹乾魚	數量(斤) 8,514,841 價額(圓) 1,355,113	594,621 51,947	7,920,220 1,303,166	16,116,411 2,396,055	228,187 24,978	15,888,224 2,371,077	17,219,805 2,666,197
11 鹽	數量(百斤) 2,776,441 價額(圓) 2,381,548	2,714,745 2,322,266	61,696 59,282	2,712,416 2,133,164	2,680,799 2,048,281	31,617 34,883	2,270,665 1,465,372
12 葉煙草	數量(斤) 14,172,574 價額(圓) 5,203,048	8,571,674 3,575,695	5,600,900 1,627,353	10,062,653 4,145,213	5,717,167 3,125,480	4,345,486 1,019,733	5,842,044 2,470,291
13 原油及重油	數量(ガロン) 4,544,504 價額(圓) 1,179,149	3,830,649 983,837	713,855 195,312	6,155,003 1,475,230	5,612,064 1,333,592	542,939 141,638	7,554,928 1,520,925
14 揮發油	數量(斤) 2,333,379 價額(圓) 1,612,896	1,853,007 1,210,735	480,372 402,161	3,179,757 1,763,681	2,702,926 1,763,681	476,831 384,191	5,911,076 3,343,505
15 燈油	數量(ガロン) 12,367,059 價額(圓) 5,898,442	11,521,851 5,354,531	845,208 543,911	7,956,502 4,284,348	7,138,498 3,814,584	818,004 469,765	13,517,416 5,795,805
16 輕油	數量(ガロン) 2,485,994 價額(圓) 1,045,407	523,077 263,815	1,962,917 781,592	2,745,803 1,199,528	913,627 487,358	1,832,176 712,170	3,495,209 1,507,887
17 機械油	數量(斤) 12,104,583 價額(圓) 1,334,426	932,317 108,096	11,172,266 1,226,330	13,952,894 1,620,396	997,857 108,609	12,995,037 1,511,787	16,027,886 1,838,205
18 石鹼	數量(斤) 1,612,262 價額(圓) 1,151,897	14,941 4,978	1,597,321 1,146,916	2,046,352 1,389,701	15,184 5,168	2,031,168 1,384,533	2,446,270 1,389,328
19 安全尺寸(小箱入)	數量(打) 320,953 價額(圓) 1,513,760	—	320,953 1,513,760	366,296 1,842,824	—	366,296 1,842,824	385,542 1,628,438
20 絲	數量(斤) 77,648 價額(圓) 4,014,912	9,379 464,424	68,269 3,550,488	75,669 4,311,175	9,594 450,959	66,075 3,860,210	100,121 5,048,134
21 打	數量(百斤) 42,505 價額(圓) 2,400,753	128 7,091	39,130 2,195,832	39,150 2,196,849	20 1,017	42,377 2,393,662	38,741 2,174,160
22 綿織糸	數量(斤) 7,798,552 價額(圓) 6,495,213	36,399 23,114	7,762,153 6,472,099	7,977,265 7,166,712	159 111	7,977,109 7,166,601	7,584,237 6,718,743
23 綿織糸	數量(斤) 916,176 價額(圓) 1,147,775	15,464 37,261	900,712 1,110,514	2,221,631 1,447,844	11,020 27,907	1,210,611 1,419,937	2,147,311 2,224,274
24 柞蠶生糸	數量(斤) 1,642,355 價額(圓) 11,303,105	1,642,355 11,303,105	—	1,986,482 11,056,416	1,986,482 11,056,416	—	1,818,454 9,277,519
25 生金巾生細布及生レーチング	數量(碼) 72,239,809 價額(圓) 15,479,891	402,866 85,136	71,836,943 15,394,755	66,469,039 15,101,368	355,106 81,037	66,113,933 15,020,331	51,133,575 11,879,139
26 晒金巾晒細布及晒レーチング	數量(方碼) 23,801,681 價額(圓) 5,874,105	4,035,256 1,219,440	19,766,425 4,654,665	29,016,202 7,945,758	3,173,261 1,014,343	25,842,941 6,331,415	22,663,592 5,543,754
27 白木綿	數量(方碼) 10,512,766 價額(圓) 1,549,820	18,990 4,751	10,493,776 1,545,069	12,578,579 1,914,984	3,804 851	12,574,775 1,914,133	11,679,882 1,869,437
28 ジーンズ	數量(方碼) 9,468,447 價額(圓) 2,485,659	191 86	9,468,256 2,485,573	18,185,990 509,386	1,730 843	18,184,260 5,038,043	11,017,210 2,907,031

和 四 年	昭和五年			昭和六年			番 號
	輸入	移入	總數	輸入	移入	總數	
1,031,382	614,781	1,301,396	869,581	413,815	153,064	28,511	124,553
7,832,885	6,370,049	10,120,774	6,200,763	3,920,011	930,381	120,620	809,761
3,750,531	1,070	3,953,530	3,953,309	221	2,624,022	2,683,905	117
20,857,695	8,148	21,393,444	21,392,028	1,416	7,931,586	7,931,104	482
616,925	—	616,925	428,627	—	958,970	959,975	—
2,970,310	—	1,842,370	1,842,370	—	2,429,283	2,429,283	—
165,569	64,020,662	62,072,089	294,984	61,777,105	50,796,239	197,697	50,598,542
19,088	6,892,258	5,878,711	28,735	5,849,976	3,804,028	13,018	3,791,010
53,215,701	34,809,838	80,997,897	48,853,714	32,144,183	65,420,171	19,934,749	45,485,422
4,771,790	4,513,509	9,285,299	7,367,112	3,599,656	5,640,560	1,122,191	4,518,389
6,003	5,348,359	—	5,808	—	—	4,830	—
4,254	2,045,171	1,735,654	2,710	1,732,944	1,716,516	1,116	1,716,400
—	—	1,380,296	—	1,102,003	1,128,836	—	1,128,836
—	1,380,296	1,102,003	—	1,102,003	1,128,836	—	1,128,836
—	1,400,912	1,577,910	—	1,230,337	1,119,075	—	1,119,075
—	5,844,484	5,585,350	—	5,585,350	4,860,901	—	4,860,901
—	2,417,220	2,385,721	—	2,273,517	1,727,007	—	1,727,007
1,008,122	24,032,270	4,420,894	1,003,802	23,417,092	28,021,237	1,355,571	26,615,684
99,345	2,445,268	22,179,325	83,624	2,095,701	2,212,234	92,475	2,114,769
692,843	16,526,962	13,728,518	288,604	13,439,914	14,114,570	139,486	13,975,084
40,026	2,626,171	2,195,825	13,887	2,181,938	1,590,548	11,454	1,579,094
2,269,319	1,346	2,224,714	2,024,708	200,007	2,633,061	181,833	181,833
1,460,697	4,675	1,245,936	154,012	1,091,924	1,437,107	1,278,536	158,571
2,592,818	3,249,226	3,623,607	2,942,417	681,190	4,574,916	4,249,488	325,428
1,521,857	948,434	2,353,450	2,118,304	235,146	1,463,760	1,319,953	143,807
7,126,058	428,470	8,367,273	7,580,227	786,846	9,868,422	9,076,916	791,506
1,418,144	102,781	1,473,395	1,313,265	160,135	1,325,356	1,187,118	138,238
3,404,745	2,506,331	5,911,405	2,479,973	3,431,432	8,308,074	3,766,363	4,541,711
1,558,126	1,785,379	3,379,783	1,241,996	2,137,787	3,889,056	1,545,502	2,343,554
12,671,353	846,053	5,864,392	3,877,770	1,986,622	6,815,315	5,272,267	1,543,048
5,302,211	493,594	2,791,693	1,704,188	1,087,505	2,817,077	2,045,027	772,050
776,002	2,719,207	3,749,677	65,277	3,684,400	4,154,745	69,534	4,085,211
407,102	1,100,785	1,443,570	28,271	1,415,299	1,553,182	25,732	1,527,450
1,552,520	14,475,366	16,582,037	983,539	15,598,498	17,377,071	648,361	16,728,710
189,916	1,648,289	1,922,915	108,381	1,814,534	1,749,209	65,396	1,683,813
—	2,432,241	2,317,013	10,146	2,306,867	2,337,623	6,227	2,331,396
5,678	1,383,650	1,251,058	4,063	1,246,995	1,104,818	2,191	1,102,627
—	385,542	324,189	—	324,189	363,094	—	363,094
—	1,628,438	1,269,548	—	1,269,548	1,229,346	—	1,229,346
13,723	86,398	115,450	10,426	105,024	141,121	14,025	127,096
585,137	4,462,997	3,768,742	321,300	3,447,442	3,362,422	348,074	3,014,348
165	38,576	36,012	128	35,884	36,482	787	35,695
7,561	2,166,599	1,734,818	5,423	1,729,395	1,319,435	16,713	1,302,722
—	—	7,291,973	8,360,833	832,695	7,528,138	7,996,565	7,430,109
199,351	6,519,392	5,227,158	386,539	4,840,619	4,294,007	224,806	4,069,201
—	2,139,436	2,078,811	6,526	2,072,285	1,193,081	5,014	1,188,067
21,150	2,207,738	1,746,830	13,756	1,733,074	982,990	10,757	972,233
1,818,454	—	1,546,819	1,546,819	—	2,314,600	2,314,600	—
9,277,519	—	6,403,738	6,403,738	—	7,151,887	7,151,887	—
202,869	50,930,706	61,717,841	278,277	61,439,564	56,821,166	47,558	56,773,608
45,824	11,833,315	10,711,862	44,110	10,667,752	6,807,036	6,835	6,800,201
271,304	20,392,288	26,339,339	1,758,068	24,581,271	25,424,266	412,592	25,011,674
691,504	4,852,250	5,039,876	437,251	4,602,625	82,652	—	3,446,405
—	11,679,882	9,637,748	—	9,637,748	8,246,068	—	8,246,068
—	1,869,437	1,138,410	—	1,138,410	750,963	—	750,963
720	11,016,490	10,595,720	71	10,595,649	9,663,584	3	9,663,581
275	2,906,756						



55. 主 要 輸

	昭和二年			昭和三年			昭和四年
	總數	輸入	移入	總數	輸入	移入	
29 太 絨 布	數量(方碼) 3,184,833	1,352	10,560,247	5,506,407	3,783	5,502,624	6,632,695
30 綸 綉 子	數量(方碼) 6,846,284	66,777	6,779,507	9,691,785	41,381	6,650,404	10,845,460
31 其 他 綸 綉 物	數量(方碼) 24,601,126	1,500,047	23,101,079	35,723,423	1,477,670	34,245,753	40,955,553
32 支 那 麻 布	數量(方碼) 13,237,356	13,237,356	—	13,692,249	13,692,249	—	12,575,404
33 毛 絨 物	數量(方碼) 3,412,616	874,539	2,538,077	3,807,215	904,589	2,902,626	4,200,179
34 絹 綉 物	數量(方碼) 7,291,279	20,805	7,270,474	12,728,105	4,120	12,723,985	15,785,297
35 漁 網	數量(斤) 1,108,752	—	1,108,752	1,552,261	—	1,552,261	1,766,314
36 和 服 及 洋 服 衣 子	數量(圓) 1,886,335	—	1,886,335	2,547,716	—	2,547,716	3,764,715
37 肌 膚 衣 子	數量(圓) 4,358,127	972	4,357,155	5,283,768	178	5,283,590	5,034,210
38 襪 子	數量(圓) 1,317,535	—	1,317,535	1,559,720	—	1,559,720	1,639,999
39 護 膝 靴	數量(圓) 5,732,544	—	5,732,544	5,594,522	—	5,594,522	4,219,825
40 地 下 足 袋	數量(圓) 7,287,981	84,244	7,203,737	8,124,005	80,039	8,043,966	7,671,742
41 紙 炭	數量(噸) 933,251	619,380	313,871	882,472	550,100	332,372	894,285
42 石	數量(噸) 10,732,851	7,106,416	3,626,435	10,380,954	6,568,333	3,812,621	10,237,316
43 セメント	數量(百斤) 1,422,355	—	1,422,355	2,175,542	—	2,175,542	1,763,566
44 陶 磁 器	數量(圓) 2,420,960	8,987	2,411,973	2,912,288	7,353	2,904,935	2,922,684
45 鐵 條 竿 及 板	數量(斤) 54,490,650	1,666,380	52,824,270	65,157,938	1,103,315	64,054,623	77,225,534
46 レール	數量(斤) 4,421,822	98,054	4,323,768	5,739,025	125,256	5,613,769	6,569,066
47 鐵 電 線	數量(斤) 16,558,662	42,573	16,516,089	18,854,777	6,060	18,848,717	19,827,602
48 鐵 筒 及 管	數量(斤) 2,968,610	10,762	2,957,848	3,217,545	1,024	3,216,521	3,325,563
49 鋼	數量(斤) 8,623,571	1,527,451	7,096,120	30,175,774	7,998,454	22,177,320	21,931,125
50 釘	數量(斤) 1,261,401	252,444	1,008,957	3,813,742	1,330,980	2,482,762	3,216,381
51 時 計 零 部 品 及 機 械	數量(圓) 1,575,123	64,285	1,510,838	2,311,413	118,445	2,192,968	2,605,076
52 自 動 車 及 同 部 分 品	數量(圓) 830,110	21,894	808,216	1,282,469	48,298	1,234,171	1,693,243
53 機 械	數量(圓) 9,563,906	52,540	9,511,366	11,704,807	286,072	11,418,735	13,714,331
54 原 木	數量(立方尺) 6,064,260	4,977,779	1,086,481	8,225,900	6,583,018	1,642,882	7,831,921
55 梲 材	數量(立方尺) 3,764,282	2,911,048	853,234	5,368,405	4,174,982	1,193,423	4,716,621
56 板	數量(立方尺) 2,234,285	1,714,482	519,803	1,914,987	1,532,727	382,260	1,399,908
57 鐵 安 肥 料	數量(百斤) 2,503,212	1,973,672	529,540	1,952,146	1,502,344	449,802	1,270,043
58 豆 精	數量(百斤) 1,893,289	1,495,597	397,692	1,836,935	1,118,567	718,368	1,512,128
59 其 他 肥 料	數量(百斤) 2,460,493	1,749,960	710,533	2,190,139	1,221,275	968,864	1,698,401
60 雜 安 肥 料	數量(百斤) 541,996	2,589	539,407	1,005,675	170,198	835,477	1,342,645

移 入 品 (一) 朝 鮮 (續)

	和 四 年		昭 和 五 年		昭 和 六 年		番 號
	輸 入	移 入	總 數	輸 入	移 入	總 數	
301	6,632,394	8,926,061	5,058	8,921,003	13,086,711	7,028	13,079,683
134	2,205,251	2,274,397	2,088	2,272,309	2,649,141	2,359	2,646,782
53,248	10,792,212	12,416,250	29,971	12,386,279	10,849,773	22,787	10,826,986
27,265	4,068,288	3,466,499	13,533	3,452,966	2,414,715	9,294	2,405,421
1,538,324	32,076,155	38,974,071	556,213	38,417,868	39,782,645	515,140	39,267,505
698,061	8,231,909	7,472,610	226,722	7,243,888	6,241,660	162,930	6,078,730
12,575,404	—	13,753,671	13,753,671	—	10,553,275	10,553,275	—
5,458,152	—	4,169,332	4,169,332	—	2,353,368	2,353,368	—
702,708	3,497,471	5,046,243	499,349	4,546,894	5,358,148	369,581	4,988,567
1,223,674	4,765,761	5,440,216	713,549	4,726,667	4,799,986	461,973	4,338,013
3,469	15,781,828	24,793,772	9,995	24,783,777	23,811,371	4,604	23,806,767
4,162	13,889,523	577,726	9,997	13,567,729	10,614,912	8,028	10,606,884
—	1,766,314	1,367,727	—	1,367,727	889,963	—	889,963
—	2,480,617	1,646,212	—	1,646,212	768,516	—	768,516
—	3,764,715	3,483,667	—	3,483,667	3,266,568	—	3,266,568
307	5,034,210	4,021,218	412	4,020,806	4,023,694	153	4,023,541
—	1,639,999	1,161,015	—	1,161,015	1,086,399	—	1,161,015
—	4,219,825	3,324,059	—	3,324,059	1,599,066	—	1,599,066
—	2,891,187	2,048,124	—	2,048,124	1,148,920	—	1,148,920
112,408	7,559,334	6,928,875	46,699	6,882,176	5,816,832	32,076	5,784,756
550,023	344,262	935,662	520,631	415,031	830,212	392,254	437,958
6,446,992	3,790,324	10,347,143	5,929,847	4,417,296	8,521,705	4,344,897	4,176,808
—	1,763,566	1,802,365	—	1,802,365	1,178,917	—	1,178,917
—	3,233,864	2,693,212	—	2,693,212	1,725,749	—	1,725,749
6,450	2,916,234	2,255,930	7,761	2,248,169	2,083,112	4,376	2,075,736
511,079	77,214,455	74,234,500	1,987,553	72,246,947	60,306,141	1,566,737	58,739,404
64,780	6,484,276	5,977,858	201,858	5,776,000	3,888,097	134,410	3,753,687
192,486	52,596,127	41,893,811	98,116	41,795,695	35,256,330	19,374	35,236,956
15,932	4,029,201	3,021,409	6,065	3,015,344	2,704,847	1,373	2,703,474
14,277	19,813,325	20,381,064	14,943	20,366,121	19,532,249	28,624	19,503,625
1,668	3,323,895	3,118,064	1,424	3,116,640	2,437,431	2,708	2,434,723
9,125,790	12,805,335	15,609,290	1,775,509	13,833,781	10,869,289	61,031	10,808,258
1,498,924	1,717,457	2,020,534	267,737	1,752,797	1,180,855	22,535	1,158,320
179,614	2,425,462	2,503,280	80,093	2,423,187	2,134,419	19,625	2,114,794
75,524	1,617,719	1,492,185	27,837	1,464,348	966,396	8,074	958,322
301,851	13,412,480	12,959,356	113,799	12,845,557	12,143,087	46,256	12,096,831
54,497	1,789,391	1,536,434	18,228	1,518,206	1,232,243	9,077	1,223,166
124,347	3,790,138	4,079,575	93,692	3,985,883	4,236,004	88,120	4,147,884
108,224	5,858,066	3,838,569	90,917	3,747,742	3,583,849	92,002	3,491,847
22,320	2,708,961	2,105,016	19,501	2,085,515	1,766,946	13,434	1,753,512
3,035,875	13,662,139	17,627,379	3,841,781	13,785,598	9,389,508	1,481,539	7,907,969
6,370,841	1,461,080	5,831,882	4,410,729	1,421,153	3,428,521	2,254,755	1,173,766
3,598,056	1,118,565	2,840,273	2,003,248	837,025	1,527,016	941,043	585,973
1,117,905	282,003	929,900	682,265	247,695	1,631,302	1,440,708	282,003
978,276	291,767	779,500	508,139	271,361	1,099,251	916,593	291,767
811,650	700,478	1,373,387	700,149	673,238	2,193,131	1,675,330	517,801
70,149	928,252	1,429,349	603,157	826,192	1,835,199	1,269,432	565,767
32,390	1,310,255	1,073,521	29,666	1,043,855	545,941	170,306	375,635
210,757	10,478,624	6,689,422	186,021	6,503,401	2,698,711	756,163	1,942,548
1,807,735	—	1,807,735	—	—	1,399,215	—	—
7,818,455	—	7,818,455	—	—	2,846,243	—	—
83,904	1,171,034	1,625,702	47,516	1,578,186	974,238	53,539	920,699
253,518	5,166,676	6,489,072	164,204	6,324,868	3,087,661	90,430	2,997,231

55. 主要輸

	昭和二年			昭和三年			昭和
	總數	輸入	移入	總數	輸入	移入	
1 米	數量 ( ) 價額 (圓)	199,695,065 15,447,338	16,290 592,047	71,703,666 5,534,330	24,416 534,374	10,633,426	
2 大豆	數量 ( ) 價額 (圓)	43,920,853 2,927,167	13,043 2,621,192	57,601,011 3,840,327	9,844 360,151	4,527,633	
3 小麥粉	數量 (斤) 價額 (圓)	26,282,102 2,986,955	37,263 3,139	26,244,839 2,991,928	75,600 6,828	28,097,343 2,985,100	
4 砂糖	數量 (斤) 價額 (圓)	41,892,415 4,441,541	37,926,007 3,580,079	3,966,408 861,462	17,652,967 2,187,411	12,660,504 1,251,749	
5 茶子類	數量 (圓) 價額 (圓)	1,048,144 13,335	540 —	1,047,604 15,092	654 —	1,151,965 16,209	
6 醬油	數量 (石) 價額 (圓)	13,335 775,472	— —	13,335 775,472	— —	15,092 896,269	
7 味ノ素類	價額 (圓)	613,580	—	613,580	603,054	741,546	
8 乾魚及鹹魚	數量 (斤) 價額 (圓)	50,128,518 6,277,597	1,731,413 141,719	48,397,105 6,135,878	5,947,185 407,441	44,619,349 5,498,007	
9 鮑	數量 (斤) 價額 (圓)	5,497,768 2,030,745	— —	5,497,768 2,030,745	3,315,483 1,485,259	3,315,483 1,485,259	
10 乾蝦及鹹蝦	數量 (斤) 價額 (圓)	1,240,327 743,334	— —	1,240,327 743,334	1,314,780 685,900	1,335,069 841,150	
11 コンデンスミルク	數量 (打) 價額 (圓)	217,189 1,133,790	4,439 19,610	212,750 1,114,180	440 1,891	277,530 1,395,028	
12 乾貝	數量 (斤) 價額 (圓)	1,036,117 1,062,166	— —	1,036,117 1,062,166	1,186,489 971,882	1,021,935 957,670	
13 罐詰食物	價額 (圓)	1,977,829	—	1,977,829	2,128,768	2,189,332	
14 清酒	數量 (打) 價額 (圓)	177,234 1,628,348	— —	177,234 1,628,348	223,457 2,161,757	238,115 2,239,176	
15 麥酒	數量 (打) 價額 (圓)	472,378 2,382,815	— —	472,378 2,382,815	616,974 3,034,831	573,096 2,687,496	
16 紙卷煙草	數量 (千箱) 價額 (圓)	896,206 2,094,556	1,066 14,679	895,140 2,079,877	1,088,254 2,564,619	1,110,488 2,605,639	
17 重油	數量 (ガロン) 價額 (圓)	3,700,856 551,370	3,700,856 551,370	7,345,686 970,448	7,345,686 970,448	6,572,571 892,016	
18 揮發油	數量 (ガロン) 價額 (圓)	281,076 241,653	281,076 241,653	375,411 288,042	375,411 288,042	907,323 593,912	
19 燈油及輕油	數量 (ガロン) 價額 (圓)	4,421,097 2,083,742	3,010,952 1,395,475	1,410,145 688,267	3,820,927 1,792,251	2,478,324 1,130,095	
20 機械用油	數量 (ガロン) 價額 (圓)	1,346,898 942,477	174,331 135,175	1,172,567 807,302	2,069,607 1,169,764	377,564 948,368	
21 石鹼	數量 (斤) 價額 (圓)	810,550 —	932 —	809,618 —	978,599 430	978,169 1,145,097	
22 阿片	數量 (斤) 價額 (圓)	43,548 837,125	43,548 837,125	24,192 451,541	24,192 451,541	54,432 1,081,788	
23 罌片	數量 (斤) 價額 (圓)	1,803,367 1,296,471	— —	1,803,367 1,296,471	2,105,390 1,477,922	1,957,400 1,378,234	
24 打縮及線縮	數量 (斤) 價額 (圓)	1,304,487 639,416	874,102 390,534	430,385 248,882	1,156,030 685,959	681,652 322,718	
25 絲類	數量 (斤) 價額 (圓)	3,642 1,747,648	3,642 8,781	4,059 1,988,586	4,059 6,351	1,295 1,839,604	
26 黃麻	數量 (斤) 價額 (圓)	894,998 137,119	894,998 137,119	4,813,759 702,369	4,813,759 702,369	3,383,560 478,672	
27 純纖維及絹織物	價額 (圓)	15,254,559	212,031	14,942,528	15,394,093	15,077,816	

昭和三年重油ノ原油ヲ含ム。

移入品 (二) 臺灣

	和四年		昭和五年		昭和六年		香號
	輸入	移入	總數	輸入	移入	總數	
1	137,710,373	10,357	1,321,446	17,064,267	6,977	1,379,698	7,097
2	10,282,900	350,526	1,101,272	220,174	218,342	56,494	161,848
3	69,071,459	10,165	55,155,900	12,511	—	51,468,696	16,562
4	4,263,240	264,393	2,945,273	2,698,010	247,263	1,783,725	216,440
5	—	29,843,380	7,295,533	—	27,295,533	32,676,361	1,537,285
6	—	3,126,214	22,374,026	—	2,374,026	995,493	31,680,868
7	2,482,352	3,476,959	6,131,726	258,071	5,873,655	7,269,247	2,676
8	249,228	853,993	1,095,536	13,012	1,082,524	1,124,721	139
9	1,034	1,171,205	1,417,593	1,918	1,415,675	1,673,375	1,997
10	—	16,209	18,136	—	18,136	16,647	—
11	—	979,035	1,013,160	—	1,013,160	881,256	—
12	—	741,546	1,570,326	—	1,570,326	1,583,477	—
13	5,297,840	57,771,279	47,514,477	7,152,768	40,361,709	41,462,032	3,958,984
14	334,631	6,543,793	4,407,359	375,070	4,032,289	3,578,905	166,751
15	—	2,304,015	2,845,825	—	2,845,825	2,184,847	765,493
16	—	1,198,300	1,002,223	—	1,002,223	765,493	—
17	47,324	1,287,745	1,880,650	178,164	1,702,486	1,436,595	283,379
18	12,969	828,181	884,135	35,139	848,996	578,308	56,913
19	3,280	306,791	310,071	315,760	291,856	410,914	29,881
20	13,895	1,381,133	1,366,219	29,904	1,267,616	1,320,970	78,929
21	13,958	1,007,977	844,715	8,865	835,850	829,340	8,849
22	16,460	941,410	620,650	9,666	610,984	593,025	6,612
23	—	2,189,332	1,916,143	—	1,916,143	1,500,406	—
24	—	238,115	223,315	—	223,315	217,738	—
25	—	2,239,176	2,114,080	—	2,114,080	2,031,989	—
26	—	573,096	539,082	—	539,082	460,137	—
27	—	2,687,496	2,378,612	—	2,378,612	1,894,162	—
28	1,028	1,109,460	1,186,105	885	1,185,220	930,845	9,805
29	16,290	2,589,349	2,762,722	11,739	2,750,983	2,113,916	23,140
30	6,572,571	—	7,319,600	7,319,600	—	5,686,674	5,686,674
31	892,016	—	957,096	957,096	—	584,928	584,928
32	907,323	—	1,271,549	1,271,549	—	1,498,350	1,498,350
33	593,912	—	743,640	743,640	—	770,936	770,936
34	3,294,344	1,339,420	4,482,804	2,360,948	2,121,855	4,738,502	1,487,534
35	1,484,731	588,754	1,863,479	1,014,775	848,704	1,887,189	636,749
36	—	—	—	—	—	—	—
37	238,714	1,045,885	1,153,579	222,724	930,855	912,072	129,358
38	1,392	—	2,464	2,464	—	2,839	2,839
39	560	1,144,537	1,055,970	755	1,055,215	997,910	430
40	54,432	—	78,480	78,480	—	85,444	85,444
41	1,081,788	—	1,122,315	1,122,315	—	1,128,566	1,128,566
42	—	1,957,400	1,366,281	—	1,366,281	2,105,354	—
43	—	1,378,234	907,311	—	907,311	1,154,620	—
44	915,410	575,474	1,637,536	1,043,264	594,272	1,654,839	833,702
45	393,749	324,965	566,416	315,545	250,871	470,314	199,956
46	1,295	—	3,544	3,544	—	3,291	3,291
47	2,772	1,836,832	1,464,170	7,296	1,456,874	1,328,354	5,537
48	3,383,560	—	3,043,102	3,043,102	—	4,461,016	4,461,016
49	478,672	—	324,288	324,288	—	354,532	354,532
50	341,634	16,873,504	13,601,277	206,993	13,394,284	13,757,035	160,633

アジヤ・パシフィック・セメント・カンパニー・リミテッド

55. 主 要 輸

	昭和二年			昭和三年			昭和四年
	總 數	輸 入	移 入	總 數	輸 入	移 入	
28 麻 織 物 (數量(噸))	1,711,824	1,711,824	—	3,953,585	3,953,585	—	2,937,157
(價額(圓))	562,676	349,035	213,641	1,190,608	872,447	318,161	788,408
29 毛 織 物 (數量(噸))	—	—	—	100,821	100,821	—	—
(價額(圓))	1,482,442	271,097	1,211,345	1,551,459	183,397	1,368,062	2,106,834
30 ガン—囊 (故非) (數量(箇))	8,302,539	4,887,689	3,414,850	7,663,154	4,015,404	3,647,750	9,394,370
(價額(圓))	3,894,352	2,411,463	1,482,889	3,369,598	2,050,541	1,319,067	3,774,165
31 メリヤス肌衣 (數量(打))	31	31	—	43	43	—	21
(價額(圓))	1,787,101	595	1,786,506	1,203,352	688	1,202,664	1,417,895
32 履 物 類 (價額(圓))	2,132,273	11,530	2,120,743	2,516,745	5,641	2,511,104	2,690,092
33 紙 (禮拜紙ヲ除ク) (價額(圓))	3,185,918	196,199	2,989,719	3,399,220	161,848	3,237,372	3,726,321
34 禮 拜 紙 (數量(打))	1,738,687	1,738,687	—	1,202,079	1,202,079	—	1,165,329
(價額(圓))	415,166	415,166	—	304,696	304,696	—	286,123
35 石 炭 (數量(噸))	20,423	20,399	24	29,752	28,528	1,224	11,119
(價額(圓))	478,496	478,196	300	461,713	449,324	12,389	129,022
36 セメント (數量(斤))	39,261,229	—	39,261,229	62,458,079	22,529,543	39,928,536	77,413,777
(價額(圓))	727,464	—	727,464	867,704	397,351	740,353	1,439,398
37 陶 磁 器 (價額(圓))	1,284,831	205,144	1,079,687	1,384,013	204,571	1,179,442	1,392,352
38 鐵 (數量(斤))	92,756,954	10,221,384	82,535,570	102,605,317	13,559,469	89,045,848	112,362,097
(價額(圓))	8,951,093	824,135	8,126,958	9,754,221	1,064,463	8,689,758	10,579,688
39 銅 (數量(斤))	960,690	7,707	956,983	685,667	—	685,667	819,572
(價額(圓))	559,123	2,011	557,112	422,702	—	422,702	580,761
40 鉛 (數量(斤))	1,877,136	154,405	1,722,731	1,892,499	128,769	1,763,730	2,483,593
(價額(圓))	402,536	23,224	379,312	314,941	18,196	296,741	472,375
41 釘 類 (價額(圓))	733,956	3,890	730,066	838,600	8,068	830,532	848,224
42 家屋、橋梁、船舶、船渠等ノ建設材料 (數量(斤))	4,521,471	—	4,521,471	10,288,603	2,847	10,285,756	2,974,938
(價額(圓))	611,365	—	611,365	1,699,395	773	1,698,622	425,749
43 鐵 製 品 (價額(圓))	3,100,239	14,331	3,085,908	3,337,589	39,510	3,298,079	3,009,519
44 鐵道車輛及同部分品 (價額(圓))	923,806	145,774	778,032	932,064	92,758	839,306	658,062
45 自動車及同部分品 (價額(圓))	1,547,449	—	1,547,449	2,006,363	—	2,006,363	2,302,542
46 自動車及同部分品 (價額(圓))	989,396	—	989,396	1,768,917	—	1,768,917	2,251,823
47 製鐵用機械及同部分品 (價額(圓))	195,504	3,521	191,983	134,184	9,834	124,350	460,961
48 木材(仕組材ヲ除ク) (價額(圓))	6,736,842	2,692,242	4,044,600	7,800,843	2,978,542	4,822,301	8,753,609
49 仕 組 材 (價額(圓))	717,224	62,151	655,073	826,022	32,222	793,800	1,169,184
50 枕 木 (數量(箇))	513,248	—	513,248	853,787	—	853,787	682,075
(價額(圓))	552,301	—	552,301	970,849	—	970,849	960,655
51 製 帽 原 料 (價額(圓))	497,596	—	497,596	854,578	—	854,578	1,945,312
52 包 廂 (數量(枚))	5,549,402	5,549,402	—	6,007,510	6,007,510	—	8,264,580
(價額(圓))	596,642	596,642	—	524,145	524,145	—	689,888
53 鐵 (數量(斤))	36,766,821	36,347,621	419,200	39,260,374	39,167,874	92,500	62,547,973
(價額(圓))	1,407,959	1,390,286	17,673	1,468,100	1,464,012	4,088	2,376,712
54 大 豆 油 粕 (數量(斤))	288,501,755	287,851,020	650,735	277,947,375	274,566,755	3,380,620	283,340,933
(價額(圓))	12,323,031	12,289,771	33,260	12,500,891	12,326,322	174,569	12,824,760
55 硫酸アモニウム (製) (數量(斤))	127,257,598	113,745,880	13,511,718	168,314,920	155,327,797	12,987,123	145,472,746
(價額(圓))	9,857,748	8,667,000	1,190,748	12,471,800	11,407,452	1,064,348	10,254,510
56 肥料(大豆油粕、硫酸アンモニウムヲ除ク) (數量(斤))	95,959,198	12,585,572	83,373,626	107,015,213	10,056,510	96,958,703	99,365,408
(價額(圓))	3,469,529	554,554	2,914,975	4,222,991	769,588	3,453,103	4,030,407

移 入 品 (二) 臺 灣 (積)

	昭和四年		昭和五年		昭和六年		番 號
	輸 入	移 入	總 數	輸 入	移 入	總 數	
20	2,937,157	—	2,937,157	1,916,125	—	1,916,125	20
21	539,993	248,418	788,411	332,846	217,163	550,009	21
22	100,843	2,005,991	2,106,834	60,378	1,367,653	1,392,098	22
23	6,381,690	3,012,680	9,394,370	6,923,824	3,979,346	13,567,900	23
24	2,884,284	889,971	3,774,165	2,407,543	1,117,481	3,412,788	24
25	21	—	21	392	—	392	25
26	356	1,417,539	1,417,895	4,261	1,106,439	1,109,369	26
27	3,647	2,686,445	2,690,092	5,745	2,434,210	2,433,025	27
28	158,899	3,567,133	3,726,032	132,539	3,254,545	3,325,695	28
29	1,165,329	—	1,165,329	719,834	—	719,834	29
30	286,123	—	286,123	123,400	—	123,400	30
31	10,078	1,041	11,119	26,435	109	26,544	31
32	112,879	16,143	129,022	227,146	2,230	356,529	32
33	30,254,098	47,159,679	77,413,777	108,075,407	94,398,105	192,473,512	33
34	536,234	903,164	1,439,398	1,633,197	1,426,566	3,059,763	34
35	207,278	1,185,074	1,392,352	167,097	1,099,523	1,266,620	35
36	16,315,278	97,046,819	113,362,097	110,030,863	12,738,060	122,768,923	36
37	1,491,939	9,087,749	10,579,688	9,069,296	7,901,736	16,971,032	37
38	1,834	817,738	819,572	613	898,987	1,712,461	38
39	229	580,532	580,761	114	539,983	699,295	39
40	98,628	2,384,965	2,483,593	2,151,997	63,705	2,088,292	40
41	13,448	458,927	472,375	8,203	304,700	287,548	41
42	4,353	843,871	848,224	2,489	781,610	616,396	42
43	14,020	2,960,918	2,974,938	4,601,526	6,704,941	167,499	43
44	3,500	422,249	425,749	632,574	632,528	46,122	44
45	54,512	2,955,007	3,009,519	44,389	2,735,237	2,412,617	45
46	18,403	639,659	658,062	26,304	483,675	470,919	46
47	—	2,302,542	2,302,542	—	1,952,716	1,788,615	47
48	—	2,251,823	2,251,823	—	2,345,080	1,438,322	48
49	5,411	455,550	460,961	3,083	503,025	135,252	49
50	2,946,345	5,807,264	8,753,609	1,499,969	4,535,246	5,320,432	50
51	18,870	1,150,314	1,169,184	22,677	845,336	516,480	51
52	—	682,075	682,075	—	718,143	726,626	52
53	—	960,655	960,655	—	687,408	574,929	53
54	—	1,945,312	1,945,312	—	1,146,533	3,439,778	54
55	8,264,580	—	8,264,580	5,365,490	—	5,365,490	55
56	689,888	—	689,888	511,633	—	511,633	56
57	62,295,175	252,798	62,547,973	65,631,094	65,520,839	119,255	57
58	2,366,103	10,609	2,376,712	2,110,945	2,105,366	5,579	58
59	281,873,163	1,467,770	283,340,933	297,149,772	294,566,385	2,583,387	59
60	12,757,834	66,926	12,824,760	10,348,544	10,252,919	95,625	60
61	120,683,974	24,788,772	145,472,746	196,069,447	138,482,023	57,587,424	61
62	8,439,205	1,815,305	10,254,510	10,623,229	7,851,137	2,772,092	62
63	9,214,708	90,150,700	99,365,408	103,097,293	13,217,123	89,880,170	63
64	742,524	3,287,883	4,030,407	3,851,006	886,248	2,964,758	64

55. 主 要 輸

		昭和二年			昭和三年			昭和
		總數	輸入	移入	總數	輸入	移入	
1 米	數(箱)						517,073	
	價(圓)						9,350,352	
2 麥	數(箱)						5,280	
	價(圓)						64,851	
3 豆	數(箱)						12,722	
	價(圓)						178,448	
4 小麥粉	數(箱)						941,416	
	價(圓)						218,843	
5 其他ノ穀粉	數(箱)						13,697	
	價(圓)						2,910	
6 澱粉	數(箱)						67,727	
	價(圓)						19,120	
7 麥	數(箱)				(擔)	(擔)	5,775,173	
	價(圓)				270,752	270,752	339,447	
8 食鹽	數(箱)	12,465,240	12,465,240		633,801	633,801	15,150,840	
	價(圓)	478,768	478,768		16,245,120	16,245,120	594,373	
9 燕麥	數(箱)				633,801	633,801	7,469,373	
	價(圓)						952,125	
10 麵粉	數(箱)						307,653	
	價(圓)						112,318	
11 蔬菜	數(箱)						830,554	
	價(圓)						653,082	
12 果實	數(箱)						787,134	
	價(圓)						452,782	
13 味噌	數(箱)						2,235,453	
	價(圓)						507,895	
14 醬油	數(箱)						13,757	
	價(圓)						522,760	
15 和酒	數(打)						22,047	
	價(圓)						439,235	
16 洋酒	數(打)						137,095	
	價(圓)						674,190	
17 清涼飲料水	數(打)						52,931	
	價(圓)						117,550	
18 砂糖	數(箱)						798,985	
	價(圓)						314,403	
19 洋糖	數(箱)						119,570	
	價(圓)						3,465	
20 鳥糞	數(箱)						43,558	
	價(圓)						50,935	
21 煙草	數(箱)						2,599,810	
	價(圓)						27,950	
22 礦油	數(箱)						582,831	
	價(圓)						23,112,759	
23 藥品	數(箱)						1,813,772	
	價(圓)						21,217	
24 石灰	數(箱)	20,294	20,294		8,098	8,098	308,830	
	價(圓)	236,090	236,090		95,640	95,640		
25 石炭	數(箱)						13,035,438	
	價(圓)						105,277	
26 石膏	數(箱)						541,596	
	價(圓)						30,902	
27 コークス	數(箱)						2,478,706	
	價(圓)						176,636	
28 セメント	數(箱)						42,455,368	
	價(圓)						1,756,697	
29 鋼鐵及鐵線	數(箱)						3,195,745	
	價(圓)						630,140	
30 金屬管	數(箱)						558,699	
	價(圓)						121,705	
31 木材	數(立方尺)						5,258	
	價(圓)						97,016	

移 入 品 (三) 樺太

		昭和四年			昭和五年			昭和六年			番號
		輸入	移入	總數	輸入	移入	總數	輸入	移入	總數	
				517,073			662,968			621,447	
				9,350,352			9,768,021			7,033,352	
				5,280			4,905			5,267	2
				64,851			44,310			37,057	
				12,722			13,783			15,257	3
				178,448			161,389			111,526	
				941,416			1,012,652			938,962	4
				218,843			211,251			180,901	
				13,697			37,312			12,294	5
				2,910			6,894			6,384	
				67,727			84,440			51,192	6
				19,120			20,692			12,071	
				5,775,173			2,719,791			4,301,064	7
				339,447			167,680			183,503	
				15,150,840			7,262,880			859,959	8
				594,373			262,563			70,628	
				187,620			3,378,376			2,888,656	9
				33,888			921,237			326,605	
				307,653			123,767			246,202	10
				112,318			34,729			64,676	
				830,554			392,715			701,056	11
				653,082			661,831			316,175	
				787,134			676,317			2,147,261	13
				452,782			301,338			424,192	
				2,235,453			2,110,103			14,839	14
				507,895			406,352			450,091	
				13,757			12,600			42,507	15
				522,760			441,813			484,360	
				22,047			42,507			153,717	16
				439,235			484,360			653,017	
				137,095			153,717			16,214	17
				674,190			725,070			26,755	
				52,931			54,200			1,074,427	18
				117,550			114,794			361,062	
				798,985			1,074,427			648,476	19
				314,403			351,062			254,916	
				119,570			256,643			275,522	20
				3,465			72,592			51,047	
				43,558			96,351			77,213	21
				50,935			103,825			66,613	
				2,599,810			1,901,266			802,592	22
				27,950			34,722			39,285	
				582,831			635,526			682,644	23
				23,112,759			27,361,315			1,828,645	
				1,813,772			2,133,926			3,574	24
				21,217			6,604			43,779	
				308,830			96,774			720,000	25
				13,035,438			40,747,688			7,920	
				105,277			352,216			303,903	26
				541,596			1,031,938			19,488	
				30,902			42,696			592,398	27
				2,478,706			865,556			35,335	
				176,636			40,343			9,532,559	28
				42,455,368			7,887,354			467,577	
				1,756,697			360,308			1,922,163	29
				3,195,745			1,669,875			321,513	
				630,140			288,557			92,340	30
				558,699			151,034			21,073	
				121,705			30,862			37,743	31
				5,258			3,560			106,049	
				97,016			101,250				

55. 主要輸

	昭和二年			昭和三年			昭和四年
	總數	輸入	移入	總數	輸入	移入	
1 米	301,741 {數量(擔) 價額 1,697,973}	240,493 1,308,543	61,248 389,430	313,629 1,429,420	272,276 1,176,269	41,353 253,151	284,007 1,336,002
2 小麥粉	2,165,193 {數量(袋) 價額 4,273,013}	1,570,655 3,023,964	594,538 1,249,049	2,039,106 3,866,691	867,752 1,641,230	1,171,354 2,225,461	7,737,066 19,394,421
3 砂糖	2,876,462 價額	676,995	2,199,467	3,898,121	600,042	3,298,079	5,219,761
4 煙草	7,482,588 價額	6,808,902	673,686	9,992,950	9,486,759	506,191	13,946,790
5 棉花	137,839 {數量(擔) 價額 4,387,996}	41,202 1,220,520	96,637 3,167,476	—	—	—	6,622,105
6 織物	7,183,775 價額	2,241,948	4,941,827	16,904,230	7,917,906	8,986,324	19,759,024
7 絲綢	141,540 {數量(擔) 價額 2,965,824}	132,692 2,517,983	8,848 447,841	160,127 6,896,314	150,996 6,457,817	9,131 438,497	97,902 4,479,379
8 毛織品	1,530,796 價額	1,205,781	325,015	1,961,912	1,871,010	90,902	1,632,460
9 麻袋	33,967,043 {數量(枚) 價額 10,429,031}	19,566,148 5,847,029	14,400,895 4,582,002	55,081,655 14,592,813	38,593,955 10,788,734	16,487,700 3,804,079	50,498,899 13,043,289
10 化粧品	1,709,845 價額	413,202	1,296,643	2,147,203	1,663,138	1,484,065	1,994,394
11 機械	9,329,577 價額	3,712,618	5,616,959	9,036,362	4,216,897	4,819,465	13,367,111
12 鐵及鋼鐵	705,127 {數量(噸) 價額 2,899,674}	411,322 1,615,951	293,805 1,283,723	1,202,403 4,539,084	763,087 2,745,420	439,316 1,793,664	1,496,795 6,000,679
13 皮革	2,692,361 價額	1,844,246	848,115	3,182,714	2,037,829	1,144,885	2,789,947
14 紙	3,345,591 價額	1,009,704	2,335,887	4,225,504	1,630,894	2,594,610	5,121,994
15 油脂(豆油除外)	1,624,860 價額	981,077	643,783	2,839,944	2,318,001	521,943	2,794,246
16 藥材及藥品	3,440,079 價額	1,718,215	1,721,864	4,990,208	3,283,679	1,706,529	5,885,802
17 建築材料(金屬製品)	5,834,610 價額	3,219,791	2,614,819	9,948,356	5,815,765	4,132,591	8,780,591
18 石油	1,104,991 {數量(米瓦) 價額 3,017,657}	799,164 2,242,899	305,827 774,758	11,893,597 3,247,747	11,762,954 3,211,772	130,643 35,975	14,957,953 4,294,610

價額ノ單位ハ昭和二、三、四年度ハ兩ニシテ昭和五、六年ハ圓トス。石油ノ數量單位ハ昭和二年ノミハ箱トス。移入額ニハ

56. 主要輸

	昭和二年			昭和三年			昭和四年
	總數	輸入	移入	總數	輸入	移入	
1 米及粗糖	491,744	318	491,426	730,306	1,160	729,146	800,533
2 酒精含有飲料	189,378	118,299	71,079	152,530	69,374	83,156	76,977
3 煙草	210,802	—	210,802	255,000	—	255,000	226,091
4 石油	163,374	921	162,453	229,753	27	229,726	243,749
5 布帛及同製品	75,625	135	75,490	104,745	—	104,745	104,336
6 衣類及同附屬品	293,958	1,001	292,957	385,555	1,761	383,794	362,294
7 石炭	236,325	3,043	233,282	198,773	596	198,177	228,838
8 鐵及金屬製品	95,646	—	95,646	151,066	—	151,066	113,919
9 金及金製品	—	—	—	42,464	—	42,464	152,105
10 木材及同製品	234,027	5,117	228,910	299,665	702	298,963	518,839
11 其他	53,163	53,163	—	111,744	111,744	—	128,504
12 其他	306,104	—	306,104	311,701	40	311,661	454,235

移入品 (四) 關東州—大連港

和	昭和四年			昭和五年			昭和六年			番號
	輸入	移入	總數	輸入	移入	總數	輸入	移入		
1	265,039	18,968	320,371	250,109	70,262	435,560	144,921	290,639	1	
2	1,118,094	217,908	1,721,490	1,237,035	484,455	1,759,518	438,102	1,321,416		
3	4,575,188	3,161,878	3,990,647	3,005,637	985,010	3,443,625	2,180,540	1,263,085	2	
4	13,201,306	6,193,115	9,226,975	7,216,869	2,010,106	5,004,607	2,857,391	2,147,216		
5	834,403	4,385,358	4,906,097	1,774,341	3,131,756	3,289,765	599,835	2,689,930	3	
6	13,531,515	415,275	14,414,794	14,079,216	335,578	3,070,984	2,693,837	377,147		
7	—	—	—	—	—	—	—	—	5	
8	2,618,796	4,003,309	6,689,412	2,724,068	3,965,344	6,326,701	1,348,502	4,798,199		
9	9,544,033	10,214,991	16,648,238	7,918,099	8,730,139	11,035,650	—	5,587,262	6	
10	90,152	7,750	51,434	43,165	8,269	93,129	83,676	9,453		
11	4,054,213	425,166	2,163,529	1,825,147	338,382	3,512,944	3,150,504	362,440	7	
12	1,256,132	376,328	786,251	591,590	194,661	491,231	242,899	248,332		
13	34,555,346	15,943,553	24,676,799	17,774,802	6,901,997	32,963,116	22,298,386	10,674,730	9	
14	9,663,165	3,380,124	7,129,695	5,803,131	1,326,564	7,139,566	5,396,088	1,743,478		
15	546,697	1,447,697	1,959,615	537,615	1,422,000	1,188,250	410,654	777,596	10	
16	5,941,528	7,425,583	14,102,638	6,857,376	7,245,262	6,857,170	2,192,877	4,664,293		
17	1,035,102	461,693	747,629	543,084	204,545	373,004	152,983	220,021	12	
18	3,993,863	2,006,816	4,173,366	2,953,170	1,220,196	1,513,864	623,082	890,782		
19	743,863	2,046,084	1,581,351	1,074,367	506,984	780,065	454,078	325,987	13	
20	1,731,802	3,390,192	4,974,797	1,732,181	3,242,618	2,598,924	650,668	1,948,306		
21	2,279,620	514,626	3,137,227	2,579,465	557,762	1,685,136	1,121,945	563,191	15	
22	3,806,032	2,079,770	5,344,268	3,278,290	2,064,978	3,809,311	1,779,929	2,029,382		
23	3,501,089	5,279,502	8,636,380	8,043,703	592,677	4,585,242	783,694	3,801,548	17	
24	14,771,840	186,113	5,936,188	5,827,957	108,231	2,049,330	1,757,296	292,034		
25	4,238,916	55,694	1,932,664	1,422,594	51,070	538,063	440,653	97,410	18	

對日本貿易額ヲ揚グ。

移入品 (五) 南洋群島 (單位 圓)

和	昭和四年			昭和五年			昭和六年			番號
	輸入	移入	總數	輸入	移入	總數	輸入	移入		
1	291,318	509,215	767,058	149,990	617,068	756,617	67,099	689,518	1	
2	8,852	68,125	56,619	5,770	50,849	59,790	4,553	55,237		
3	—	226,091	237,146	—	237,146	256,827	1,148	255,679	3	
4	205	243,544	262,888	363	262,525	296,325	61	296,264		
5	—	104,336	66,347	24	66,323	82,210	—	82,210	5	
6	4,181	358,113	396,537	1,371	395,166	562,160	1,230	560,930		
7	1,188	227,650	161,123	1,691	159,432	196,493	2,616	193,877	7	
8	—	113,919	267,764	—	267,764	182,727	64,416	118,311		
9	148	151,957	264,540	5	264,535	250,310	—	250,310	9	
10	4,637	514,202	196,771	2,080	194,691	211,466	2,319	209,147		
11	128,504	—	75,790	75,790	—	23,068	23,068	—	11	
12	410	453,825	394,951	244	394,707	449,423	1,320	448,103		

56. 船

年次	汽 船															
	總 數		不 登 簿		登 簿								總 數			
			五 噸 以 上 二 十 噸 未 滿		總 數		二 十 噸 以 上 百 噸 未 滿		百 噸 以 上 千 噸 未 滿		千 噸 以 上					
	船 數	噸 數	船 數	噸 數	船 數	噸 數	船 數	噸 數	船 數	噸 數	船 數	噸 數	船 數	噸 數		
朝																
大正 11	221	37,360	116	1,316	105	36,044								4,894	68,484	
12	275	38,402	152	1,681	123	36,721								4,866	65,879	
13	297	45,393	164	1,862	133	43,531								5,407	72,167	
14	323	43,167	187	2,179	136	40,988								5,535	76,927	
昭和 1	383	47,813	223	2,628	160	45,185								5,735	82,246	
2	439	47,872	279	3,342	160	44,530								6,175	85,373	
3	493	53,311	314	3,792	179	49,519								6,355	85,184	
4	567	51,580	381	4,378	186	47,202								7,040	92,334	
5	557	58,985	360	4,028	197	54,957								7,502	109,757	
6	603	56,830	401	4,528	202	52,302								7,789	102,008	
基																
大正 11	61	13,995	44	2,237	17	11,758	6	401	8	2,783	3	8,574	130	4,804		
12	64	13,973	46	2,283	18	11,690	5	336	10	2,780	3	8,574	139	4,879		
13	64	13,319	47	2,311	17	11,008	5	336	9	2,098	3	8,574	232	5,167		
14	56	12,608	41	1,448	17	11,160	5	336	9	2,250	3	8,574	280	7,591		
昭和 1	54	12,071	39	1,440	15	10,631	5	336	7	1,721	3	8,574	384	8,903		
2	54	5,293	40	1,450	14	3,843	5	336	8	1,867	1	1,640	87	2,764		
3	51	5,664	36	1,341	15	4,323	5	336	9	2,347	1	1,640	44	1,740		
4	52	4,260	37	1,398	15	2,862	5	336	10	2,526			29	1,871		
5	50	3,562	37	1,398	13	2,164	5	336	8	1,828			30	1,878		
6	55	4,571	38	1,416	17	3,155							30	1,878		
關 東																
大正 11	103	236,586	7	99	96	236,487	17	803	20	6,477	59	229,207	10	145		
12	118	305,510	10	131	108	305,379	17	864	19	6,301	72	298,205	12	157		
13	129	338,405	10	131	119	338,274	21	1,115	19	6,310	79	330,849	12	157		
14	142	350,689	19	210	123	350,479	20	1,038	20	7,110	83	342,331	9	152		
昭和 1	151	348,357	25	324	126	348,033							7	94		
2	157	360,856	24	309	133	360,547	23	1,146	21	8,119	89	351,282	16	404		
3	150	351,803	20	240	130	351,563	24	1,126	21	8,119	85	342,318	46	1,437		
4	164	364,149	24	251	140	363,898	24	1,122	28	10,750	88	352,026	94	2,953		
5	167	360,128	27	294	140	359,835	23	1,099	29	10,926	88	347,810	142	4,722		
6	162	348,031	29	303	133	347,728	23	1,116	24	8,260	86	338,352	147	4,687		
南 洋																
大正 11	14	659	12	84	2	575							2	575	23	522
12	15	1,108	12	84	3	1,024							3	1,024	23	709
13	24	1,160	21	145	3	1,015							3	1,015	25	735
14	36	1,274	33	259	3	1,015							3	1,015	51	1,174
昭和 1	46	1,351	43	336	3	1,015							3	1,015	84	1,253
2	48	1,458	45	443	3	1,015							3	1,015	85	1,262
3	55	1,479	52	464	3	1,015							3	1,015	85	1,264
4	62	1,538	59	431	3	1,107							3	1,107	116	1,031
5	74	1,651	72	654	2	997							2	997	96	1,041
6	107	1,935	105	938	2	997							2	997	133	1,192
内																
大正 11	6,312	3,295,682	3,311	40,900	3,001	3,254,962	1,317	55,262	884	365,780	800	2,833,920	35,629	1,258,992		
12	6,169	3,361,458	3,120	38,694	3,049	3,322,764	1,353	56,969	880	356,437	816	2,909,358	38,725	1,269,558		
13	6,716	3,564,867	3,573	44,119	3,143	3,520,748	1,414	59,209	862	345,204	867	3,116,335	39,866	1,262,534		
14	7,323	3,546,941	4,136	50,679	3,187	3,496,262	1,488	62,642	837	327,888	862	3,105,732	40,679	1,269,560		
昭和 1	7,779	3,662,447	4,533	55,409	3,246	3,607,038	1,537	64,394	823	318,708	886	3,223,926	42,161	1,266,601		
2	8,091	3,728,700	4,804	58,603	3,287	3,670,097	1,584	66,054	800	311,725	903	3,292,316	43,243	1,273,094		
3	8,149	3,811,814	4,828	58,049	3,321	3,753,765	1,614	76,249	789	306,755	918	3,369,761	45,102	1,302,751		
4	8,341	3,861,890	4,991	59,574	3,350	3,802,316	1,644	68,877	782	302,041	924	3,431,398	46,512	1,227,677		
5	8,511	3,968,596	5,160	60,688	3,351	3,907,908	1,667	69,808	765	293,390	919	3,544,710	47,803	1,335,674		
6	8,077	3,974,167	4,719	55,878	3,358	3,918,289	1,696	71,782	748	284,161	914	3,562,346	48,977	1,334,577		

×印ハ石油貨物積載船ナリ。

船

年次	帆 船														
	不 登 簿		登 簿		石 數								總 數		
			五 噸 以 上 二 十 噸 未 滿		總 數		二 十 噸 以 上 百 噸 未 滿		百 噸 以 上 千 噸 未 滿		千 噸 以 上				
	船 數	噸 數	船 數	噸 數	船 數	噸 數	船 數	噸 數	船 數	噸 數	船 數	噸 數	船 數	噸 數	
詳															
4,359	50,816	535	17,668												
4,283	46,663	583	19,216												
4,810	52,610	597	19,557												
4,913	56,133	622	20,794												
5,090	60,639	645	21,607												
5,530	63,767	645	21,606												
5,707	63,526	648	21,658												
6,356	69,629	684	22,705												
6,810	86,852	692	22,905												
7,042	77,230	745	24,778												
神															
119	3,651	11	1,153	6	500	5	832								
128	3,881	11	998	7	363	4	635								
220	4,423	12	744	10	321	2	244								
227	4,416	53	3,175	51	2,931	2	244								
311	4,722	73	4,181	71	3,937	2	244								
87	2,764														
×196	×1,301	×95	×5,533	×92	×5,178	×3	×355								
44	1,740														
×346	×4,455	×118	×6,891	×115	×6,531	×3	×360								
29	1,871														
×477	×5,368	×131	×7,326	×128	×6,966	×3	×360								
30	1,878														
×517	×5,137	×144	×8,170	×141	×7,732	×3	×438								
451	8,406	137	7,980												
州															
9	99	1	46	1	46										
11	111	1	46	1	46										
11	111	1	46	1	46										
8	106	1	46	1	46										
7	94														
9	120	7	284	7	284										
18	260	28	1,177	28	1,177										
33	507	61	2,446	61	2,446										
38	571	104	4,151	104	4,151										
39	566	108	4,321	108	4,321										
島															
21	225	2	297	2	297										
20	220	3	489	3	489										
22	246	3	489	3	489										
45	346	6	828	6	828										
77	395	7	858	7	858										
78	401	7	861	7	861										
79	505	6	759	6	759										
112	552	4	479	4	479										
89	392	7	649	7	649										
129	990	4	202	4	202										
地															
21,632	328,934	13,997	930,058	11,279	530,297	2,716	295,997	2	3,764	8,510	96,656	7,755	72,663	755	23,992
24,885	365,477	13,840	904,081	11,247	522,888	2,591	377,429	2	3,764	7,802	99,992	7,096	77,601	706	22,391
25,975	371,399	13,891	891,135	11,420	526,229	2,468	358,625	3	6,281	7,035	90,686	6,382	70,151	653	20,534
26,595	386,207	14,084	883,353	11,719	536,026	2,363	342,386	2	4,941	5,608	73,549	5,001			

57. 航 路 標 識

年次	燈					標					警 號					
	總數	燈塔	燈浮	導燈	掛燈	總數	立標	浮標	繫船浮標	浮標	陸標	導標	總數	警信	警鐘	警砲
朝 鮮																
大正 11	98	62	—	—	18	107	25	61	—	—	—	21	20	16	—	4
大正 12	99	63	—	—	18	102	19	61	—	—	—	22	21	17	—	4
大正 13	107	64	—	—	20	105	16	66	—	—	—	23	21	17	—	4
大正 14	108	65	—	—	20	104	18	64	—	—	—	22	21	17	—	4
昭和 1	109	65	—	—	21	108	18	67	—	—	—	23	21	17	—	4
昭和 2	118	65	5	—	24	104	17	65	—	—	—	22	21	17	—	4
昭和 3	121	66	5	—	24	107	18	68	—	—	—	21	21	17	—	4
昭和 4	127	67	5	—	27	106	17	67	—	—	—	22	22	18	—	4
昭和 5	131	68	6	—	30	110	18	74	—	—	—	18	22	18	—	4
昭和 6	134	69	6	—	32	112	20	73	—	—	—	19	23	20	—	3
臺 灣																
大正 11	25	16	2	2	3	3	—	2	—	—	—	—	5	—	—	5
大正 12	28	17	1	2	3	3	—	2	—	—	—	—	5	—	—	3
大正 13	28	17	1	2	3	3	—	2	—	—	—	—	5	—	—	5
大正 14	28	17	1	2	3	3	—	2	—	—	—	—	5	—	—	5
昭和 1	28	17	1	2	3	3	—	2	—	—	—	—	5	—	—	5
昭和 2	30	18	2	2	3	3	—	2	—	—	—	—	5	—	—	5
昭和 3	30	20	2	2	3	3	—	2	—	—	—	—	5	—	—	5
昭和 4	30	20	2	2	3	3	—	2	—	—	—	—	5	—	—	5
昭和 5	31	20	3	2	3	3	—	2	—	—	—	—	5	—	—	5
昭和 6	32	21	3	2	3	3	—	2	—	—	—	—	5	—	—	5
關 東 州																
大正 11	—	4	1	—	—	—	—	—	—	—	—	—	—	—	—	—
大正 12	—	4	1	—	—	—	—	—	—	—	—	—	—	—	—	—
大正 13	—	5	1	—	—	—	—	—	—	—	—	—	—	—	—	—
大正 14	—	5	1	—	—	—	—	—	—	—	—	—	—	—	—	—
昭和 1	—	5	1	—	—	—	—	—	—	—	—	—	—	—	—	—
昭和 2	19	5	4	—	—	—	—	—	—	—	—	—	—	—	—	—
昭和 3	19	5	4	—	—	—	—	—	—	—	—	—	—	—	—	—
昭和 4	19	5	4	—	—	—	—	—	—	—	—	—	—	—	—	—
昭和 5	25	7	4	—	—	—	—	—	—	—	—	—	—	—	—	—
昭和 6	25	7	4	—	—	—	—	—	—	—	—	—	—	—	—	—
昭和 6	26	7	4	—	—	—	—	—	—	—	—	—	—	—	—	—
關 東 州																
大正 11	16	9	5	2	—	7	4	3	—	—	—	—	3	2	—	1
大正 12	16	9	5	2	—	7	4	3	—	—	—	—	3	2	—	1
大正 13	16	9	3	4	—	6	3	3	—	—	—	—	3	2	—	1
大正 14	19	11	3	4	—	6	3	3	—	—	—	—	3	2	—	1
昭和 1	19	11	3	4	—	6	3	3	—	—	—	—	3	2	—	1
昭和 2	19	11	3	4	—	6	3	3	—	—	—	—	3	2	—	1
昭和 3	19	11	3	4	—	6	3	3	—	—	—	—	3	2	—	1
昭和 4	19	11	3	4	—	6	3	3	—	—	—	—	3	2	—	1
昭和 5	19	11	3	4	—	6	3	3	—	—	—	—	3	2	—	1
昭和 6	19	11	3	4	—	6	3	3	—	—	—	—	3	2	—	1
南 洋 羣 島																
大正 11	—	—	—	—	—	—	—	—	—	—	—	—	—	—	—	—
大正 12	—	—	—	—	—	—	—	—	—	—	—	—	—	—	—	—
大正 13	—	—	—	—	—	—	—	—	—	—	—	—	—	—	—	—
大正 14	—	—	—	—	—	—	—	—	—	—	—	—	—	—	—	—
昭和 1	—	—	—	—	—	—	—	—	—	—	—	—	—	—	—	—
昭和 2	—	—	—	—	—	—	—	—	—	—	—	—	—	—	—	—
昭和 3	—	—	—	—	—	—	—	—	—	—	—	—	—	—	—	—
昭和 4	—	—	—	—	—	—	—	—	—	—	—	—	—	—	—	—
昭和 5	—	—	—	—	—	—	—	—	—	—	—	—	—	—	—	—
昭和 6	—	—	—	—	—	—	—	—	—	—	—	—	—	—	—	—
內 地																
大正 11	323	203	25	11	27	57	267	23	41	201	—	—	—	—	—	—
大正 12	334	211	24	12	24	63	264	21	40	201	—	—	—	—	—	—
大正 13	343	216	26	13	25	60	406	27	39	338	—	—	—	—	—	—
大正 14	360	228	30	15	26	61	409	28	41	338	—	—	—	—	—	—
昭和 1	374	233	31	19	28	63	525	30	43	450	—	—	—	—	—	—
昭和 2	398	245	32	18	32	71	534	30	52	450	—	—	—	—	—	—
昭和 3	428	250	41	18	38	81	537	31	54	450	—	—	—	—	—	—
昭和 4	466	263	58	18	39	88	542	32	58	450	—	—	—	—	—	—
昭和 5	516	273	78	20	41	104	564	33	73	456	—	—	—	—	—	—
昭和 6	517	285	100	24	42	103	564	34	81	456	—	—	—	—	—	—

南洋ノ昭和五年ハ昭和六年三月末、昭和六年ハ七年五月末現在ナリ、燈立標中四五兩年ハ船用立標ノミノ計數ナリ。内地計數中ニハ津太及關東州ヲ含ム。

58. 國 有 鐵 道

年次	停車場	營業新	川 地 (方 料)				車 輛			
			總 數	線 路	停 車 場	其 他	機關車	客 車	貨 車	其 他
朝 鮮										
大正 10	191	1,875	27,887,108	14,794,693	10,565,001	2,527,414	232	471	2,614	—
大正 11	194	1,895	28,711,103	15,267,642	10,835,325	2,608,136	233	493	2,596	—
大正 12	207	1,914	28,837,190	15,464,921	10,762,278	2,609,991	243	540	2,656	—
大正 13	235	2,093	28,527,984	15,654,469	10,438,297	2,435,218	247	564	2,754	—
大正 14	242	2,107	28,220,253	15,696,191	10,094,678	2,429,384	247	595	2,766	—
昭和 1	252	2,158	28,524,557	16,138,090	9,960,131	2,426,336	247	621	3,606	—
昭和 2	288	2,344	29,340,053	16,719,076	10,133,903	2,487,074	278	671	2,911	—
昭和 3	328	2,552	30,643,258	17,590,994	10,403,080	2,649,184	307	756	3,233	—
昭和 4	368	2,752	31,460,896	17,947,344	13,513,552	—	331	828	3,522	—
昭和 5	377	2,793	32,430,238	18,797,647	13,632,591	—	334	829	3,632	—
臺 灣										
大正 10	—	440	6,570,471	4,604,004	1,899,023	67,444	172	380	2,606	—
大正 11	167	513	6,887,490	4,782,992	2,022,590	81,908	184	447	2,768	—
大正 12	171	522	7,516,461	4,992,684	2,092,843	70,934	185	447	2,811	—
大正 13	178	550	7,317,150	5,119,287	2,126,822	71,040	194	456	2,947	—
大正 14	179	563	7,482,085	5,248,830	2,156,347	76,908	201	469	3,052	—
昭和 1	190	590	7,611,971	5,336,292	2,194,712	80,967	208	476	3,328	—
昭和 2	199	608	8,145,217	5,850,605	2,212,940	81,671	224	479	3,611	—
昭和 3	199	608	8,255,671	5,945,587	2,230,618	79,466	231	472	3,863	—
昭和 4	206	620	8,596,455	6,183,376	2,278,931	134,150	239	493	4,118	—
昭和 5	208	621	8,515,287	6,084,689	2,287,070	143,530	244	507	4,294	—
關 東 州										
大正 10	41	201	—	—	—	—	24	26	410	—
大正 11	42	225	—	—	—	—	26	33	535	—
大正 12	43	225	—	—	—	—	26	40	537	—
大正 13	43	225	—	—	—	—	26	45	571	—
大正 14	45	235	6,767,167	5,037,429	1,308,468	421,270	28	70	571	—
昭和 1	48	250	7,768,752	5,036,272	1,321,252	1,411,229	33	70	571	—
昭和 2	49	250	7,647,							

58. 國 有

	列 車 走 行 耗				車 輛 走 行 耗				運 輸 數	
	總 數	旅 客	貨 物	混 合	總 數	客 車	貨 車	旅 客	貨 物	

朝鮮

大正 10	7,459,231	2,320,088	2,540,469	2,598,674	88,240,571	218,839,748	59,400,823	13,821,144	3,384,696
11	8,336,901	2,707,161	3,131,822	2,497,918	99,921,435	31,608,157	68,313,278	15,252,426	3,852,479
12	9,322,484	3,336,338	3,496,433	2,489,713	114,595,066	36,959,185	77,635,881	16,760,483	4,305,249
13	8,896,692	3,348,659	2,952,303	2,595,730	104,314,690	39,514,202	67,800,488	17,487,874	3,855,289
14	9,126,395	3,396,388	3,035,669	2,694,338	108,309,846	36,593,571	71,716,275	18,241,062	4,366,297
昭和 1	9,881,405	3,628,654	3,391,138	2,864,613	122,495,632	39,502,623	82,993,009	18,457,477	5,107,851
2	10,747,903	3,943,218	3,525,835	3,278,850	131,966,688	43,971,950	87,994,738	20,058,401	5,659,247
3	12,423,878	4,572,203	3,769,022	4,082,653	148,174,677	52,715,817	95,458,860	22,284,840	5,981,486
4	13,857,139	4,911,594	4,424,671	4,520,874	161,267,763	60,052,095	101,215,668	23,225,584	6,160,043
5	14,091,552	4,905,319	4,402,057	4,784,176	155,194,120	58,465,706	96,728,414	20,649,934	5,936,008

臺灣

大正 10	3,281,987	1,513,804	1,261,611	506,572	49,638,993	19,695,470	29,943,523	14,596,149	2,685,774
11	3,753,488	1,686,662	1,408,448	658,378	60,062,208	25,075,777	34,986,431	14,087,343	3,186,816
12	4,207,680	1,946,864	1,503,139	757,686	68,673,498	29,979,751	38,693,747	14,707,935	3,285,814
13	4,490,955	2,058,356	1,637,859	794,740	72,820,082	30,132,263	42,687,819	15,957,780	3,828,708
14	4,823,669	2,274,937	1,858,737	679,995	78,282,737	30,956,151	47,326,586	18,057,709	4,345,881
昭和 1	5,039,544	2,289,757	1,931,574	818,213	81,325,881	31,921,874	49,404,007	19,185,278	4,399,096
2	5,194,119	2,372,088	2,018,042	803,989	86,651,035	32,795,011	53,856,024	20,591,341	4,771,973
3	5,197,815	2,361,624	2,060,908	775,284	90,906,940	33,566,703	57,340,238	20,882,230	4,998,159
4	5,430,604	2,581,209	2,115,427	733,968	94,474,635	35,778,665	58,695,969	20,580,304	5,208,674
5	5,512,286	2,873,083	1,999,043	640,163	94,963,514	37,324,781	57,638,733	18,470,682	5,006,385

樺

大正 10	346,504	—	64,403	282,101	4,268,259	1,163,582	3,104,677	680,766	324,251
11	587,550	—	235,020	352,530	6,501,118	1,146,650	5,354,468	1,003,631	420,173
12	707,574	26,496	195,684	485,394	8,114,738	2,891,617	5,223,121	1,182,134	533,800
13	578,122	28,405	65,308	484,409	8,851,667	3,314,482	5,537,185	1,192,684	516,185
14	636,189	1,388	91,969	542,832	7,594,555	2,177,255	5,417,300	1,246,896	572,623
昭和 1	640,732	21,312	43,750	575,670	9,503,979	2,671,008	6,832,971	1,334,976	620,734
2	725,172	30,754	69,043	625,375	10,791,918	3,016,899	7,775,019	1,399,281	597,100
3	831,940	51,373	115,755	664,821	12,697,477	3,577,511	9,119,966	1,488,937	682,106
4	1,050,338	107,685	176,432	766,221	14,939,987	4,289,855	10,650,132	1,729,555	705,669
5	1,163,702	184,712	208,494	770,496	16,189,634	4,796,773	11,392,861	1,520,429	708,493

內

大正 10	120,494,428	56,864,560	47,746,822	15,883,046	3,186,741,852	981,483,723	2,205,258,129	454,535,924	58,312,333
11	127,280,611	61,052,616	49,976,723	16,251,270	2,753,328,015	1,085,950,970	1,667,377,045	512,754,745	65,095,702
12	131,793,144	65,335,957	51,427,563	15,029,624	2,819,960,905	1,142,878,130	1,677,082,775	579,288,145	65,818,955
13	140,553,009	70,786,354	55,237,834	14,582,821	3,112,582,021	1,266,978,423	1,845,603,598	640,828,520	71,178,263
14	142,522,343	73,320,883	54,300,960	14,901,300	3,188,840,881	1,329,042,701	1,859,798,180	683,568,923	73,090,274
昭和 1	143,550,175	77,133,981	51,856,860	14,559,334	3,301,405,201	1,414,611,378	1,886,793,823	740,333,411	74,780,409
2	148,307,989	80,389,967	54,758,140	13,159,882	2,727,593,113	750,836,667	1,976,756,446	795,722,897	78,621,788
3	153,620,162	84,055,407	55,433,624	14,131,131	2,831,533,058	793,541,436	2,037,991,622	847,300,471	79,762,959
4	158,817,711	90,334,766	54,542,199	13,940,746	2,848,703,139	808,597,328	2,040,105,811	862,939,432	77,224,828
5	160,834,501	96,795,018	49,790,739	14,248,744	2,682,885,239	820,370,660	1,862,514,579	824,152,598	64,087,099

損益欄中△印ハ損ヲ示ス。

鐵 道 (續)

量	運 輸 收 入 (円)				營業費 (千円)	損 益 (千円)	一日一軒平均		年 次
	總 數	旅 客	貨 物	手 荷 小 物			收 入 (円)	營業費 (円)	

朝鮮

(圓)	26,156,199	12,275,894	12,794,296	1,281,087	21,630	6,480	41.07	31.61	10
29,926,700	28,413,424	12,852,039	14,194,338	1,367,047	23,863	6,823	44.36	30.75	11
32,603,588	30,371,108	13,827,152	15,215,170	1,328,786	25,485	7,591	47.34	36.48	12
33,629,839	29,027,866	13,672,318	14,091,921	1,263,627	24,709	6,725	41.15	49.47	13
32,760,557	30,708,822	14,005,111	15,409,943	1,293,768	39,079	8,223	61.51	50.81	14
32,728,107	33,810,846	15,115,591	17,396,057	1,299,198	40,702	11,110	38.37	51.67	1
32,535,779	36,363,549	16,098,302	18,866,728	1,398,519	46,660	10,623	66.96	54.54	2
34,686,930	39,373,369	17,824,736	19,995,943	1,552,690	46,977	11,502	62.78	50.43	3
38,471,618	41,820,201	19,418,303	20,766,158	1,635,740	48,922	14,117	62.76	48.70	4
40,112,996	36,821,686	16,134,012	19,163,532	1,524,142	44,674	9,966	53.60	43.82	5

臺灣

(円)	—	6,306,320	5,713,789	—	8,170	4,321	77.76	50.88	10
19,393,964	12,257,994	5,645,723	6,612,272	—	8,918	3,763	67.72	47.63	11
14,750,335	13,038,745	5,730,673	7,308,072	—	9,031	4,484	70.40	47.40	12
14,415,670	14,417,224	6,118,840	8,298,384	—	9,434	5,428	74.12	46.99	13
15,913,905	16,352,622	6,968,602	9,384,020	—	8,957	7,850	81.79	43.54	14
15,980,865	17,369,428	7,539,247	9,830,181	—	9,367	8,391	82.46	43.50	1
17,624,372	18,819,649	8,063,821	10,755,828	—	12,178	7,269	87.36	54.87	2
18,121,048	19,897,825	8,362,637	11,535,188	—	12,952	7,520	92.25	57.92	3
19,103,504	20,478,173	8,431,204	12,046,969	—	13,770	7,676	93.16	60.41	4
17,490,925	19,274,197	7,794,489	11,479,707	—	11,611	8,204	87.42	51.22	5

太

(圓)	819,362	313,451	497,486	8,425	1,435	△616	11.16	19.56	10
368	1,153,024	507,769	621,750	23,505	1,689	536	14.04	20.57	11
628	1,488,604	684,150	775,348	29,106	2,025	△536	23.15	24.65	12
716	1,593,356	716,862	843,326	33,168	2,105	△512	21.32	33.19	13
462	1,748,785	780,741	925,486	42,558	2,183	△432	20.42	25.46	14
561	1,912,532	836,644	1,025,666	50,222	2,170	△254	21.00	23.79	1
595	2,099,349	912,810	1,126,086	60,453	2,357	△251	23.09	25.83	2
725	2,367,691	1,001,449	1,291,523	74,719	2,473	△ 98	22.06	22.97	3
820	2,721,897	1,135,641	1,495,203	91,053	2,696	90	25.83	24.96	4
948	2,531,368	946,099	1,503,961	81,308	2,589	19	20.83	20.68	5

地

(圓)	381,760,840	195,926,194	167,241,648	18,592,998	218,650	115,538	102.34	56.28	10
38,990,662	401,170,523	211,262,125	179,220,166	21,039,467	229,778	199,816	106.78	57.11	11
41,878,428	427,672,976	226,489,513	178,109,089	23,074,374	261,242	182,113	105.59	62.22	12
42,521,269	453,611,005	235,306,407	194,563,663	23,740,935	266,233	204,695	107.78	60.93	13
46,668,582	460,860,029	239,003,450	198,786,210	23,070,630	259,440	221,011	106.28	57.39	14
50,256,963	467,809,954	242,229,022	201,609,955	23,970,977	270,839	213,243	104.10	58.24	1
56,105,005	483,273,106	248,180,233	211,749,978	23,342,895	281,988	224,457	105.37	58.67	2
55,692,861	501,831,480	259,799,586	220,686,364	22,783,204	300,708	228,424	107.15	60.89	3
58,373,544	496,979,793	257,684,789	217,949,474	21,345,530	304,143	213,652	101.94	59.88	4
56,775,654	437,861,261	234,168,238	184,146,899	19,546,124	284,824	173,316	87.14	54.18	5



59. 地 方

鐵 道

管 業 軒	車 輛 數			走 行 軒			運 送 旅 客
	機 關 車	客 車	貨 車	總 數	列 車	車 輛	

輸 送 量		運 送 輸 送 收 入 (圓)						年 次
手 小 荷 物	貨 物	總 數	旅 客	手 小 荷 物	郵 便 物	貨 物	其 他	

關

鮮 (大正十年度ハ軌道ヲ計上ス)

年度	(圓)			(圓)	(圓)	(圓)	(圓)	
大正 10	266	46	373	653	7,854,810	527,871	7,326,939	4,530,864
11	277	51	142	695	6,346,454	686,613	5,659,841	1,698,913
12	334	60	128	666	6,767,698	823,642	5,935,056	1,995,259
13	398	69	156	738	7,212,565	1,053,001	6,159,564	2,707,813
14	464	75	155	751	9,044,824	1,267,962	7,776,862	3,437,884
昭和 1	481	78	170	816	10,355,782	1,468,435	8,887,347	4,028,819
2	515	79	153	891	11,570,347	1,595,393	9,974,954	4,063,804
3	468	74	143	746	9,198,300	1,441,560	7,756,740	3,115,665
4	510	67	161	703	9,479,775	1,571,494	7,908,281	3,127,938
5	1,073	86	152	847	13,383,962	2,397,178	10,986,784	2,710,627

1,585,217	378,456	2,943,404	2,220,174	22,424	700,806	10
1,659,294	331,576	1,829,935	944,956	30,483	854,496	11
2,137,802	535,388	2,192,841	1,087,753	33,421	1,071,667	12
2,786,872	540,173	2,440,762	1,306,679	42,153	1,091,930	13
3,758,928	709,428	3,062,457	1,556,123	52,861	1,453,473	14
5,302,541	924,921	3,825,864	1,742,411	69,827	2,013,626	1
5,889,424	1,944,703	4,356,455	1,828,521	75,311	2,452,623	2
4,828,160	1,048,064	4,073,759	1,598,972	64,944	2,409,843	3
4,985,657	991,752	3,840,489	1,590,261	67,054	2,183,174	4
3,051,940	964,145	3,163,173	1,261,659	60,011	1,841,503	5

高

畿

年度	(圓)			(圓)	(圓)	(圓)	(圓)	
大正 10	316	188	265	11,907	10,025,319	909,506	9,115,813	3,029,829
11	298	198	307	12,306	10,694,439	1,000,170	9,694,269	2,839,240
12	300	200	292	12,470	11,050,355	905,706	10,144,649	2,425,188
13	314	209	314	12,647	11,746,760	980,696	10,766,064	2,883,632
14	314	221	313	13,470	13,041,948	1,050,515	11,991,433	3,488,335
昭和 1	327	226	246	13,693	13,655,726	1,117,635	12,538,091	4,001,145
2	340	225	253	13,806	14,745,591	1,217,706	13,527,885	4,225,809
3	343	234	265	14,441	15,455,455	1,301,214	14,155,241	4,423,436
4	345	242	258	14,906	15,826,066	1,395,137	14,430,929	4,361,961
5	337	232	272	15,102	15,536,710	1,671,571	13,865,139	3,644,354

281,152	1,160,064	834,375	325,689	10
333,530	1,159,088	779,567	397,521	11
363,248	1,072,010	647,862	424,148	12
452,442	1,268,733	735,924	532,809	13
609,920	1,531,164	892,005	639,159	14
667,825	1,715,713	1,001,196	714,517	1
743,747	1,641,699	893,668	748,030	2
765,127	3,289,338	1,007,888	2,281,450	3
722,334	3,243,353	929,023	2,314,330	4
702,557	2,952,966	775,164	2,177,802	5

津

太

年度	(圓)			(圓)	(圓)	(圓)	(圓)	
昭和 2	189	—	27	328	—	—	165,624	—
3	189	—	34	319	3,277,539	324,848	2,952,691	373,710
4	189	22	37	361	4,713,271	380,185	4,333,086	424,680
5	189	28	37	361	6,959,604	528,104	6,431,500	344,826

111,642	—	—	—	2
432	145,993	742,830	472,483	3
651	219,522	1,007,919	534,654	4
538	325,883	1,033,928	416,022	5

關 東 州 及 畿

道 附 屬 地

年度	(圓)			(圓)	(圓)	(圓)	(圓)	
大正 10	1,103	347	349	6,028	—	—	6,926,619	—
11	1,103	366	373	6,180	—	—	7,645,068	—
12	1,119	377	391	6,247	—	—	8,762,862	—
13	1,118	405	401	6,509	—	—	8,732,718	—
14	1,118	425	430	6,642	—	—	9,109,004	—
昭和 1	1,112	432	440	6,811	—	—	8,290,085	—
2	1,214	447	500	6,841	—	—	8,355,657	—
3	1,214	459	525	7,585	—	—	9,928,133	—
4	1,227	461	540	7,957	—	—	10,594,497	—
5	1,227	469	557	8,154	—	—	8,218,152	—

27,311	10,400,208	78,204,132	11,289,060	908,227	59,615,835	6,394,010	10
26,801	12,043,870	87,813,029	11,434,760	954,704	61,518,111	5,905,454	11
28,330	13,371,673	92,269,704	12,480,239	951,616	72,582,757	6,255,092	12
28,303	14,588,437	92,561,732	12,724,753	920,785	77,019,368	1,896,826	13
19,226	15,045,292	97,395,228	13,498,836	735,050	80,535,820	2,328,466	14
19,276	16,535,194	107,923,567	14,473,932	742,421	89,513,059	3,194,155	1
21,473	18,468,358	113,413,837	15,331,848	849,957	94,130,719	3,101,313	2
24,453	19,409,243	118,961,049	16,778,663	1,008,041	97,891,126	3,283,219	3
24,318	20,603,313	122,507,452	16,608,980	993,560	101,280,405	3,629,507	4
16,462	15,085,355	95,584,464	10,831,554	926,241	78,091,927	5,934,918	5

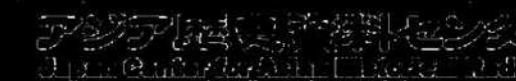
内

地

年度	(圓)			(圓)	(圓)	(圓)	(圓)	
大正 10	3,460	575	1,955	7,197	166,172,488	15,994,227	150,178,261	121,746,406
11	3,779	629	2,130	7,771	162,125,787	16,060,453	146,065,334	152,024,409
12	4,278	724	2,322	8,447	199,336,529	18,580,166	180,756,363	175,849,074
13	4,596	777	2,520	9,219	245,304,686	21,986,911	223,317,775	208,296,113
14	4,904	822	2,762	9,439	263,588,718	23,179,924	239,408,794	233,826,575
昭和 1	5,372	892	2,969	10,054	285,302,813	24,434,292	260,868,521	269,921,424
2	5,472	966	3,299	10,561	355,217,286	25,510,529	329,706,757	307,581,903
3	5,938	941	3,644	10,582	379,670,608	24,996,334	354,674,284	366,277,597
4	6,513	977	4,085	11,347	429,865,973	24,791,373	405,074,600	415,740,109
5	7,018	985	4,286	11,506	445,573,818	23,075,396	422,398,422	428,370,560

61,057	12,692,861	33,710,569	21,428,557	1,024,148	129,891	11,127,973	10
81,349	15,102,885	44,009,073	27,576,805	1,419,631	156,448	14,856,189	11
89,693	15,865,586	48,514,989	30,959,854	1,566,804	169,965	15,818,366	12
96,375	18,055,368	54,976,577	34,878,159	1,716,089	174,683	18,207,646	13
97,709	18,771,620	58,713,830	37,821,032	1,778,152	193,471	18,921,175	14
102,869	21,047,780	64,935,182	42,098,771	1,855,405	293,139	20,687,867	1
108,409	23,493,836	70,525,288	46,353,910	1,958,308	302,094	21,910,976	2
105,574	25,093,461	77,205,989	52,093,649	1,932,884	297,334	22,882,122	3
107,412	26,466,425	86,217,859	60,552,170	1,931,400	334,742	23,399,547	4
95,450	22,949,877	81,066,996	59,389,665	1,606,502	339,313	19,731,516	5

關東州ノ昭和五年運輸數量中手小荷物ハ金網鐵道ヲ含マズ。



60. 通信局所線路及線條

61. 小包郵便物

局	郵便局	電信局	交換局	通話局	公衆電話	線 路				線 條 (幹)					
						道路	鐵道	水路	其他	電 路		電 信		電 話	
										陸上	水底	陸上	水底	線 路	線 條
大正	11	619	660	63	489	12,841	2,315	19,722	—	8,150	18	31,523	32	7,066	72,150
昭和	1	670	728	117	507	11,824	2,734	20,114	—	8,309	188	32,774	197	7,401	94,276
昭和	2	684	741	127	507	11,946	2,841	19,374	—	8,310	189	33,323	197	7,552	102,357
昭和	3	704	746	133	513	11,621	3,346	28,591	—	8,342	192	35,350	299	8,271	113,592
昭和	4	725	764	135	529	11,172	3,558	26,067	—	8,448	194	37,384	371	8,833	128,346
昭和	5	752	759	144	541	11,286	3,835	25,877	—	8,439	194	38,897	389	9,015	138,429
昭和	6	778	804	157	545	11,498	4,170	24,451	—	8,448	190	39,314	438	9,147	144,168

局	郵便局	電信局	交換局	通話局	公衆電話	線 路				線 條 (幹)					
						道路	鐵道	水路	其他	電 路		電 信		電 話	
										陸上	水底	陸上	水底	線 路	線 條
大正	11	1,886,795	1,798,150	88,645	2,678,676	—	—	—	—	—	—	—	—	—	—
昭和	1	1,988,757	1,900,716	88,041	2,670,757	—	—	—	—	—	—	—	—	—	—
昭和	2	1,958,190	1,872,742	85,448	2,625,351	—	—	—	—	—	—	—	—	—	—
昭和	3	2,050,032	1,961,786	88,246	2,799,657	—	—	—	—	—	—	—	—	—	—
昭和	4	2,135,270	2,045,143	90,127	2,985,038	—	—	—	—	—	—	—	—	—	—
昭和	5	2,191,732	2,098,983	92,749	3,183,325	—	—	—	—	—	—	—	—	—	—
昭和	6	2,292,763	2,201,921	90,842	3,321,953	—	—	—	—	—	—	—	—	—	—

昭和五年以降價格表記小包郵便ノ配達數ハ書留小包郵便ノ配達數中ニ合算計上ス。内他計數中千未満ノ(〇)ヲ以テ示ス。

02. 通 常

	年次	總 數				普 告			
		引		受		引		受	
		總 數	有 料	無 料	配 造	有 料	無 料	配 造	
<b>朝</b>									
大正	11	169,971,337	162,575,857	7,395,480	177,808,247	158,468,189	6,475,894		
昭和	1	164,361,549	157,648,273	6,713,276	174,127,235	153,217,832	5,683,877		
	2	174,021,889	166,726,786	7,295,103	189,077,049	162,192,084	6,185,501		
	3	186,876,960	179,078,406	7,798,554	199,116,467	174,487,999	6,680,359		
	4	180,266,705	171,905,412	8,361,293	197,931,948	167,202,291	7,194,736		
	5	201,391,454	192,909,940	8,481,514	222,388,485	187,878,060	7,235,508		
	6	222,726,175	213,952,353	8,773,822	246,183,479	208,840,484	7,444,982		
	7	240,533,268	230,938,737	9,594,531	261,948,145	225,464,421	8,141,769		
	8	283,076,433	228,492,611	9,583,822	254,837,114	222,783,648	9,075,433		
	9	238,411,914			255,358,734	231,040,320			
<b>基</b>									
大正	11	59,179,830	56,982,319	2,197,511	65,664,844	55,561,546	1,948,910		
昭和	1	56,075,515	53,909,369	2,166,146	59,629,098	52,505,477	1,927,086		
	2	55,869,888	53,720,445	2,149,443	63,574,021	52,284,896	1,897,417		
	3	57,481,666	55,423,171	2,059,495	66,704,452	53,992,232	1,813,258		
	4	52,089,459	49,897,565	2,191,893	64,192,940	48,445,245	1,949,292		
	5	60,052,614	57,741,934	2,310,680	72,625,417	56,205,904	2,064,514		
	6	62,325,060	60,121,727	2,203,333	73,265,289	58,582,247	1,953,166		
	7	66,394,543	64,037,966	2,306,577	76,877,296	62,416,380	2,023,557		
	8	66,793,328	64,427,562	2,365,766	78,453,079	72,744,514	2,047,956		
	9	67,133,385			76,361,766	65,144,591			
<b>津</b>									
大正	11	13,656,146	13,210,360	445,786	17,705,740	13,007,490	388,494		
昭和	1	16,449,710	15,948,917	500,793	19,219,842	15,686,742	485,261		
	2	19,958,509	19,397,748	560,761	23,220,608	19,104,796	490,631		
	3	23,131,750	22,559,664	572,086	25,890,247	22,243,178	497,974		
	4	20,259,063	19,642,531	616,532	23,976,418	19,320,872	535,486		
	5	21,166,182	20,487,772	678,410	27,347,683	20,136,380	587,731		
	6	22,279,483	21,576,330	703,153	29,004,994	21,186,136	626,533		
	7	24,987,027	24,247,573	739,454	32,933,744	23,823,559	666,982		
	8	21,797,376			29,521,953	21,326,810			
	9	22,552,023			28,330,471	22,115,844			
<b>關 東 州 及</b>									
大正	11	44,852,774	42,789,878	2,062,896	48,794,932	41,994,967	1,884,392		
昭和	1	38,406,177	36,859,379	1,546,798	43,144,934	36,104,281	1,382,420		
	2	42,132,228	40,504,849	1,627,379	47,376,052	39,726,738	1,449,080		
	3	43,841,125	42,202,657	1,638,468	50,431,180	41,397,786	1,457,085		
	4	41,656,134	39,981,777	1,674,357	48,410,573	39,166,308	1,497,490		
	5	49,949,123	48,272,604	1,676,519	54,044,010	47,390,568	1,496,318		
	6	57,559,461	55,703,128	1,856,333	61,491,136	54,779,571	1,672,568		
	7	56,764,733	54,680,864	2,083,869	63,026,523	53,725,688	1,890,629		
	8	56,316,692	54,237,249	2,079,443	63,061,900	55,226,285			
	9	63,702,055	44,303,941	19,398,114	69,153,727	62,628,419			
<b>南 洋</b>									
大正	12	234,235	225,262	8,973	360,026	216,630	7,826		
昭和	1	280,205	268,610	11,595	385,490	259,566	10,494		
	2	318,514	306,443	12,171	462,214	297,572	11,204		
	3	431,625	418,779	12,846	561,320	408,671	11,981		
	4	447,766	432,726	15,040	618,704	421,132	14,070		
	5	569,704	549,008	20,696	934,083	537,355	19,283		
	6	673,969	649,564	24,405	988,975	636,499	22,282		
	7	971,673			1,223,947	955,481			
	8	939,143			1,334,487	923,158			
<b>內 地</b>									
大正	11	4,126,958	4,022,502	104,456	4,084,817	3,979,461	94,350		
昭和	1	3,710,090	3,618,023	92,067	3,759,491	3,574,248	82,257		
	2	4,120,033	4,010,207	109,826	4,159,786	3,962,192	98,497		
	3	4,266,410	4,158,128	108,282	4,270,172	4,109,781	97,298		
	4	3,974,913	3,853,138	121,055	3,906,475	3,804,138	109,627		
	5	4,863,288	4,657,745	205,543	4,833,723	4,608,166	193,757		
	6	4,764,671	4,636,173	128,499	4,716,170	4,585,325	116,473		
	7	5,096,611	4,890,491	206,120	5,046,099	4,839,480	193,714		
	8	4,409,552			4,437,940	4,347,758			
	9	4,490,203			4,532,477	4,430,199			

昭和五年以降關東州以外之價格表記郵費配造數之寄附郵費配造數中ニ含ム。

郵 便 物

通 配	年次	寄 留				價 格 表 記			
		引		受		引		受	
		有 料	無 料	有 料	無 料	有 料	無 料	有 料	無 料
<b>群 島</b>									
大正	11	172,773,435	4,068,690	804,701	4,837,156	38,978	119,835	197,656	11
昭和	1	172,900,386	4,379,908	904,341	1,185,984	50,533	125,058	40,865	12
	2	183,277,263	4,477,666	984,162	5,558,046	57,036	125,440	241,740	13
	3	193,094,459	4,527,485	987,953	5,749,154	62,919	130,245	272,854	14
	4	191,702,514	4,634,587	1,031,662	5,936,036	68,534	134,895	293,398	1
	5	215,671,103	4,954,878	1,106,183	6,373,264	77,002	139,823	344,118	2
	6	239,965,002	5,030,823	1,184,435	5,958,691	81,046	144,405	256,786	3
	7	254,267,366	5,384,601	1,302,252	7,259,971	89,715	150,510	420,808	4
	8	248,262,323	5,621,785	1,355,822	6,574,791	90,178	152,567		5
	9	247,482,030	5,727,751	1,396,149	7,876,704	89,843	157,851		6
<b>東 部</b>									
大正	11	64,011,123	1,336,315	206,870	1,527,413	84,458	41,731	126,308	11
昭和	1	58,009,175	1,316,068	199,151	1,493,977	87,824	39,909	125,946	12
	2	61,869,896	1,341,652	212,627	1,572,557	93,897	39,399	131,568	13
	3	64,982,945	1,330,626	206,401	1,582,869	100,313	38,836	138,638	14
	4	62,447,726	1,349,501	207,132	1,604,855	102,819	35,469	140,359	1
	5	70,780,186	1,426,814	210,309	1,697,459	109,216	35,857	147,772	2
	6	71,392,136	1,424,670	214,502	1,720,776	113,810	35,665	152,377	3
	7	74,901,499	1,501,842	247,039	1,818,707	119,744	35,981	157,090	4
	8	76,396,236	1,568,289	282,074	1,904,004	114,759	35,736	152,839	5
	9	74,326,217	1,588,736	254,477	2,035,549	108,705	36,876		6
<b>太 平 洋</b>									
大正	11	17,477,411	202,233	51,599	222,719	594	5,323	5,610	11
昭和	1	18,926,184	261,255	60,140	288,032	920	5,392	5,626	12
	2	22,896,578	291,908	64,740	318,310	1,044	5,390	5,720	13
	3	25,541,701	315,778	68,468	342,686	708	5,644	5,860	14
	4	23,613,400	320,836	74,446	355,844	823	6,600	7,174	1
	5	26,936,075	350,663	82,738	403,521	729	7,941	8,087	2
	6	28,576,812	388,839	68,516	419,509	1,355	8,104	8,673	3
	7	32,494,780	422,403	62,499	428,492	1,611	9,973	10,472	4
	8	29,097,472	398,242	59,782	413,254	1,559	10,983	11,227	5
	9	27,942,924	368,037	53,956	287,547	1,189	12,997		6
<b>畿 道 附 屬 地</b>									
大正	11	47,863,167	759,928	165,453	883,768	34,680	12,669	47,997	11
昭和	1	42,276,961	723,600	152,322	824,777	31,498	12,056	43,196	12
	2	46,451,350	745,417	165,849	878,761	32,694	12,450	45,941	13
	3	49,467,665	769,639	168,398	914,467	35,252	12,965	49,048	14
	4	47,441,659	775,066	162,509	915,912	35,252	14,358	53,002	1
	5	53,024,560	831,386	164,939	963,516	50,654	15,262	55,934	2
	6	60,384,938	887,645	167,629	1,056,125	35,912	16,136	50,073	3
	7	61,897,449	923,469	177,424	1,084,149	31,707	15,816	44,925	4
	8								

03. 電 報 通 數

Table showing telegraph statistics for 1921-1922. It is divided into sections for '朝鮮' (Chosen), '臺灣' (Taiwan), '樺太' (Hokkaido), '關東州及鐵道附屬地' (Kanto and Railway Suburbs), '南洋羣島' (South Seas Islands), and '内地' (Inland). Each section contains data for '發信' (Transmission) and '受信' (Reception) with sub-categories for '有料' (Paid) and '無料' (Free).

04. 電話加入者及通話度數

Table showing telephone statistics for 1921-1922. It is divided into sections for '朝鮮' (Chosen), '臺灣' (Taiwan), '樺太' (Hokkaido), '關東州及鐵道附屬地' (Kanto and Railway Suburbs), '南洋羣島' (South Seas Islands), and '内地' (Inland). Each section contains data for '加入者' (Additions) and '通話度數' (Call Volume) with sub-categories for '本地人' (Local), '内地人' (Inland), and '外國人' (Foreign).

臺灣ハ無料ノモノヲ含マズ。朝鮮ノ時數、件數ハ度數トス。樺太ノ加入申込者(大正十一年度)ハ二十二年九月末トス。括弧内ハ長距離ニシテ再掲ナリ。

65. 郵 便 貯 金 (單位 金額 圓)

Table 65: 郵便貯金 (單位 金額 圓). Includes columns for 預入高 (預入金額, 口數), 拂戻高 (拂戻金額, 口數), 現在高 (總人員, 總金額, 預人員一人=付預金高總數). Rows include 朝鮮, 臺灣, 關東州及鐵道附屬地, 南洋羣島, 內地.

66. 郵 便 振 替 貯 金

Table 66: 郵便振替貯金. Includes columns for 加入人員, 脫退人員, 受入高 (受入金額, 口數), 拂出高 (拂出金額, 口數), 現在高 (人員, 金額). Rows include 朝鮮, 臺灣, 關東州及鐵道附屬地, 南洋羣島, 內地.

67. 郵 便 爲 替

Table with columns for '振出口数' (Number of outgoing mail) and '振出金額' (Amount of outgoing mail), subdivided by '内国' (Domestic) and '外国' (Foreign). It includes data for '朝鮮' (Korea) and '南洋羣島' (South Seas Islands) across various years from 11 to 6.

×印ハ選信取扱ニ係ルモノニシテ外書ナリ。

68. 簡 易 生 命 保 險

Table showing '新契約' (New contracts) and '消滅件数' (Number of terminated policies) for '簡易生命保険' (Simplified Life Insurance). It includes sub-sections for '朝鮮' (Korea), '南洋羣島' (South Seas Islands), and '關東州及鐵道附屬地' (Kanto Prefecture and Railway Attached Lands), with data for years 3 to 6.

△印ハ減少ヲ示ス。

69. 郵 便 年 金

Table showing '新契約' (New contracts) and '消滅件数' (Number of terminated policies) for '郵便年金' (Postal Pension). It includes sub-sections for '朝鮮' (Korea), '南洋羣島' (South Seas Islands), and '關東州及鐵道附屬地' (Kanto Prefecture and Railway Attached Lands), with data for years 3 to 6.

△印ハ減少ヲ示ス。

南滿洲鐵道

70. 資本及株式 (單位 千圓)

Table showing capital and shares (資本及株式) with columns for total amount, current shares, government shares, and unissued shares across various years from Meiji 40 to Showa 6.

71. 事業

Table showing business operations (事業) with columns for railway, shipyard, and other activities, including financial data and percentages from Meiji 40 to Showa 6.

株式會社

72. 營業收支總額累年比較 (單位 圓)

Table comparing annual operating income and expenses (營業收支總額累年比較) with columns for income, expenses, and profit/loss from Meiji 40 to Showa 6.

費 (單位 圓)

Table showing expenses (費) for various departments like oil refinery, fertilizer, electricity, gas, and other facilities from Meiji 40 to Showa 6.

73. 利 益 金

年次	利 益 金			配 分		
	總 數	當期利益金	前年度繰越金	法定積立金	特別積立金	社債償還積立金
營業開始前	454,118	454,118	—	22,706	—	—
明治 40	2,400,326	2,016,585	383,741	100,829	400,000	—
41	3,716,078	2,113,582	1,602,497	105,679	1,500,000	—
42	7,575,098	5,771,699	1,903,399	288,585	2,000,000	—
43	6,024,829	3,708,316	2,316,513	185,416	1,500,000	—
44	6,132,841	3,667,428	2,465,414	183,371	1,000,000	—
大正 1	7,237,515	4,926,045	2,311,470	246,302	2,000,000	—
2	9,318,491	7,167,279	2,151,212	358,364	2,000,000	—
3	10,166,387	7,541,091	2,625,296	377,055	2,500,000	—
4	10,641,498	8,080,499	2,560,999	404,025	2,500,000	—
5	12,965,081	10,107,608	2,857,473	505,380	2,500,000	—
6	19,685,343	14,925,643	4,759,701	146,282	5,000,000	—
7	30,098,899	22,193,171	7,905,728	1,109,659	5,000,000	7,000,000
8	32,194,205	24,374,964	7,819,241	1,218,743	5,000,000	7,000,000
9	35,540,775	27,391,985	8,148,790	1,369,599	5,000,000	7,000,000
10	38,573,740	31,386,139	7,187,602	1,569,307	5,000,000	7,000,000
11	40,781,969	35,080,244	5,701,725	1,754,012	5,000,000	7,000,000
12	41,635,841	34,795,592	6,840,249	1,739,780	5,000,000	7,000,000
13	41,531,267	34,552,914	6,978,354	1,727,646	5,000,000	7,000,000
14	41,931,194	34,865,280	7,065,914	1,743,264	5,000,000	7,000,000
昭和 1	41,341,439	34,157,884	7,183,555	1,707,894	8,000,000	—
2	45,070,160	36,274,323	8,795,837	2,836,097	8,000,000	—
3	52,049,216	42,552,861	9,496,355	2,130,000	10,000,000	—
4	55,700,052	45,505,857	10,194,195	2,280,000	10,000,000	—
5	32,234,246	21,673,462	10,560,784	1,090,000	—	—
6	20,375,158	20,375,158	—	—	—	—

74. 出 炭

年次	作業日數	總 數	產 量							
			總 數	吉 城 子	東 々 岡	揚 柳 天 棚	大 山 南 坑	大 山 本 坑	東 郷 本 坑	東 郷 南 坑
明治 40	366	233,325	233,325	—	—	—	103,320	—	—	64,514
41	365	490,720	490,720	—	—	—	238,828	—	—	127,316
42	365	698,373	693,091	—	—	—	324,313	—	—	176,109
43	365	927,778	899,192	—	—	—	370,423	14,450	17,450	217,828
44	366	1,364,787	1,325,400	—	—	—	404,934	186,114	147,732	301,625
大正 1	318	1,514,047	1,471,127	—	—	—	384,816	359,552	252,090	213,175
2	317	2,273,464	2,179,202	—	—	—	579,471	421,146	414,903	290,689
3	323	2,247,187	2,149,815	2,122	—	—	638,560	234,976	472,242	381,789
4	309	2,233,841	2,162,575	102,749	—	—	623,107	301,641	430,407	471,791
5	315	2,135,389	2,044,409	173,485	—	—	572,010	305,241	170,861	499,107
6	322	2,426,145	2,311,445	272,328	—	—	602,685	135,724	291,398	597,955
7	318	2,626,111	2,521,164	327,442	—	—	419,272	323,156	319,517	501,512
8	325	2,870,382	2,762,674	531,711	—	—	307,571	406,439	319,284	454,695
9	322	3,244,563	3,162,745	606,514	—	—	390,562	514,777	278,572	480,161
10	299	2,821,858	2,771,808	476,031	—	—	336,528	414,970	252,907	429,887
11	308	3,891,400	3,828,400	1,076,000	—	—	360,900	528,300	285,900	485,500
12	332	5,052,200	4,954,200	1,654,400	—	—	332,400	652,000	357,100	558,700
13	322	5,696,300	5,592,100	1,811,800	—	—	350,500	717,500	392,000	548,000
14	316	5,869,573	5,751,873	2,016,000	—	—	524,900	543,100	364,300	535,800
昭和 1	331	6,624,260	6,487,460	2,520,200	63,410	—	568,500	888,500	403,000	547,000
2	321	7,101,860	6,918,800	2,548,800	181,500	—	553,100	670,000	461,000	589,000
3	336	7,352,247	6,790,900	2,500,600	321,500	49,000	343,000	405,000	456,000	537,000
4	329	7,435,161	6,889,600	2,664,100	330,300	242,000	424,000	636,000	247,200	333,800
5	303	7,042,057	6,598,100	2,716,880	221,000	245,200	358,000	588,000	323,600	349,400
6	303	6,303,270	5,882,900	2,395,000	200,100	200,200	813,000	—	617,900	—

\* 印ヲ付セルハ大山南坑露天掘ノ計數ヲ含ム。

處 分 (單位圓)

年次	當 年						
	社員退職給與積立金	翌年度繰越金	政府配當金	政府以外株主配當金	同上第二配當金	役員賞與及交際費	退職役員慰勞金
—	—	383,741	—	6% 47,671	—	—	—
—	—	1,602,497	—	120,000	—	177,000	—
—	—	1,803,399	—	120,000	—	187,000	—
—	—	2,316,513	2,500,000	120,000	—	350,000	—
—	—	2,465,414	1,500,000	120,000	—	254,000	—
—	—	2,311,470	1,800,000	120,000	—	218,000	—
—	—	2,151,212	2,000,000	540,000	—	300,000	—
—	—	2,625,296	2,500,000	1,058,427	1% 176,405	300,000	300,000
—	—	2,560,999	2,500,000	1,420,000	2% 473,333	300,000	35,000
—	—	2,857,473	2,500,000	1,560,000	—	300,000	—
—	—	4,759,701	2,500,000	1,800,000	—	300,000	—
—	—	7,905,728	2,500,000	2,380,000	—	300,000	60,000
—	—	7,819,241	3,500,000	3,120,000	4% 2,080,000	300,000	170,000
—	—	8,148,790	3,500,000	3,970,000	—	500,000	210,000
—	—	7,187,602	5,445,903	5,332,603	—	500,000	150,000
—	—	5,701,725	9,337,708	5,520,000	—	500,000	565,000
—	—	6,840,249	9,337,708	6,120,000	—	500,000	150,000
—	500,000	6,978,354	9,337,708	6,240,000	—	500,000	180,000
—	500,000	7,065,914	9,337,708	6,240,000	—	500,000	—
—	500,000	7,183,555	9,337,708	6,400,000	—	500,000	—
—	1,000,000	8,795,837	9,337,708	7,200,000	—	500,000	—
—	2,000,000	9,496,355	9,337,708	7,740,000	—	500,000	—
—	2,000,000	10,194,195	11,509,268	8,490,411	5% 7,075,342	650,000	—
—	2,000,000	10,509,784	11,509,268	10,200,000	—	650,000	—
—	—	7,776,538	9,337,708	10,200,000	2% 3,400,000	430,000	—
—	—	5,832,038	4,343,120	10,200,000	—	—	—

高 (單位英噸)

年次	炭 礦					煙 臺	南昌洋行	1 日 平 均 川 炭 高		
	老虎臺坑	萬達屋坑	新屯坑	龍鳳坑	搭連坑			總 數	產 量	煙 臺
—	65,491	—	—	—	—	—	—	638	638	—
—	124,576	—	—	—	—	—	—	1,344	1,344	—
—	192,669	—	—	—	—	—	—	1,913	1,899	14
—	279,041	—	—	—	—	—	—	2,542	2,464	78
—	284,995	—	—	—	—	—	—	3,229	3,621	108
—	261,494	—	—	—	—	—	—	4,292	—	—
—	472,993	—	—	—	—	—	—	94,265	—	135
—	420,126	—	—	—	—	—	—	97,372	—	298
—	179,444	53,436	—	—	—	—	—	71,266	—	303
—	257,758	65,647	—	—	—	—	—	72,229	—	231
—	295,482	110,732	—	—	—	—	—	90,980	—	289
—	393,727	157,058	—	5,141	—	—	—	115,300	—	358
—	404,993	164,689	—	74,480	—	—	—	104,947	—	330
—	469,357	206,849	18,101	155,191	—	—	—	8,832	—	331
—	395,400	196,212	79,487	156,991	4,306	—	—	81,823	—	254
—	455,300	210,100	155,500	33,395	50,050	—	—	9,438	—	168
—	502,300	289,200	267,000	226,700	44,200	—	—	63,000	—	205
—	513,100	420,700	439,000	311,700	87,800	—	—	12,634	—	295
—	525,700	450,000	440,900	300,600	80,573	—	—	15,217	—	—
—	523,000	439,500	445,500	303,000	85,850	—	—	17,680	—	—
—	530,000	471,000	486,500	324,600	103,300	—	—	18,575	—	—
—	547,000	566,000	551,900	371,800	142,100	—	—	20,013	—	—
—	443,000	576,000	521,600	356,100	115,000	—	—	22,124	—	—
—	342,600	521,400	517,600	277,000	89,560	—	—	27,882	—	—
—	318,800	472,700	494,100	346,980	24,120	—	—	22,599	—	—
—	—	—	—	—	—	—	—	20,639	—	—
—	—	—	—	—	—	—	—	19,275	—	—



75. 賣 炭

年次	總數	滿洲各地						總數
		總數		社用	社員用	社外用	總數	
		貨	指					
明治	04	202,320	198,834	100	145,688	—	—	—
"	41	43,013	405,693	200	275,603	3,879	126,211	20,635
"	42	714,049	517,300	249	299,283	7,802	210,215	162,953
"	43	1,048,084	671,761	324	324,086	11,012	336,663	324,440
"	44	1,175,462	866,403	420	411,023	14,788	440,592	244,715
大正	1	1,641,902	942,014	449	373,417	18,820	549,777	568,638
"	2	2,502,397	1,085,010	502	503,647	18,876	562,487	1,231,485
"	3	2,475,398	1,243,286	577	582,043	25,009	636,234	1,005,015
"	4	2,286,537	1,347,317	636	581,028	23,973	742,316	742,668
"	5	2,579,752	1,457,541	695	586,786	28,059	842,696	939,631
"	6	2,718,270	1,733,762	838	763,130	33,200	937,432	811,237
"	7	3,276,535	2,240,042	1,104	1,037,361	44,995	1,157,686	803,923
"	8	3,707,304	2,752,955	1,362	1,315,254	46,006	1,391,695	770,709
"	9	3,194,730	2,207,540	1,090	1,218,295	35,959	953,289	746,953
"	10	3,612,714	2,190,976	1,089	987,358	43,003	1,160,615	985,479
"	11	4,555,010	2,230,983	1,114	891,424	51,770	1,287,789	1,578,671
"	12	5,346,774	2,725,508	1,366	983,192	55,012	1,687,304	1,940,012
"	13	5,901,974	2,984,195	1,452	1,140,443	60,440	1,693,312	2,414,338
"	14	6,098,292	2,729,481	1,368	1,052,456	58,724	1,618,301	2,738,649
昭和	1	6,865,984	3,044,559	1,525	1,226,858	62,866	1,754,835	3,198,149
"	2	7,429,624	3,325,840	1,673	1,323,451	65,291	1,937,098	3,400,658
"	3	7,885,866	3,540,667	1,781	1,338,389	67,539	2,134,739	3,633,992
"	4	7,991,786	3,492,226	1,756	1,402,244	65,141	2,024,841	3,794,209
"	5	7,259,451	3,066,992	1,542	1,361,596	65,021	1,640,375	3,643,865
"	6	7,130,682	2,736,853	1,376	1,256,168	57,459	1,423,702	3,731,221

76. 銑鐵生產高 (單位 噸)

年次	總數	正				和
		銑	鐵	層	銑	
大正	8	32,128	29,136	—	2,993	—
"	9	76,482	66,861	—	9,621	—
"	10	58,102	44,806	—	13,296	—
"	11	67,493	60,425	—	7,098	—
"	12	73,433	68,311	—	5,122	—
"	13	95,999	89,310	—	6,687	—
"	14	89,676	82,509	—	5,944	1,223
昭和	1	165,054	144,470	—	18,569	2,015
"	2	203,445	186,600	—	11,087	5,758
"	3	224,461	213,265	—	5,044	6,152
"	4	210,443	180,948	—	17,468	12,027
"	5	288,433	263,984	—	11,388	13,061
"	6	269,494	252,086	—	10,208	7,200

成 績 (單位 噸)

年次	輸 出							船舶燃料	賣炭總數=對 スル輸出炭ノ 割合%	年次
	南洋	南支那	北支那	朝鮮	臺灣	日本內地	其他			
	—	—	—	—	—	—	—	—	—	40
	—	11,645	6,924	205	—	1,861	—	3,486	—	41
	11,755	85,112	23,638	39,761	120	2,567	—	16,685	4.7	42
	10,682	155,661	56,960	86,929	—	9,271	4,940	33,796	22.8	43
	9,398	111,231	39,387	5,015	14,138	55,417	10,129	51,883	31.0	44
	24,711	210,710	55,006	141,334	16,579	112,179	8,119	64,344	20.8	1
	201,126	274,949	77,657	233,509	48,424	386,249	9,571	131,250	24.6	2
	176,497	154,196	69,103	210,267	29,845	360,707	4,400	185,902	49.2	3
	79,831	185,677	66,148	252,630	32,997	122,402	2,983	227,097	40.6	4
	140,927	205,223	92,052	298,671	23,197	179,661	—	196,552	32.5	5
	73,398	143,029	83,900	362,029	—	148,881	—	182,580	36.4	6
	57,853	74,186	54,320	458,268	—	159,296	—	173,271	29.9	7
	52,433	56,910	24,302	522,576	—	114,488	—	232,570	24.5	8
	68,330	68,614	12,850	522,167	11,143	63,849	—	183,640	20.8	9
	146,358	126,989	47,215	354,480	8,514	287,584	—	240,237	23.4	10
	127,949	340,183	76,026	412,969	11,850	609,694	14,339	436,259	27.3	11
	189,477	293,222	103,915	410,276	21,200	921,922	—	745,356	34.7	12
	239,993	524,807	110,558	351,375	16,706	1,170,879	20	593,441	41.0	13
	215,276	789,334	153,984	330,347	9,994	1,239,714	—	630,162	44.0	14
	226,174	920,991	230,390	375,931	7,884	1,446,779	—	623,276	46.6	1
	188,250	917,245	179,914	416,967	3,663	1,694,619	—	703,126	45.8	2
	191,861	967,090	170,626	445,190	9,798	1,849,427	—	711,207	46.1	3
	223,172	1,101,728	166,713	711,207	10,323	1,887,287	—	705,351	47.5	4
	177,055	1,194,084	146,584	375,972	38,123	712,049	—	548,594	50.2	5
	171,076	1,250,161	120,579	376,079	52,231	1,818,900	—	661,463	52.3	6

77. 銑鐵販賣種別 (單位 數量 噸 價格 圓)

年次	總數	社 用				輸 出				其 他			
		數	量	價	額	數	量	價	額	數	量	價	額
大正	8	4,542	569,728	2,993	380,205	439	56,160	1,110	133,363	—	—	—	—
"	9	11,146	857,863	534	47,350	8,592	653,468	2,020	157,045	—	—	—	—
"	10	87,804	4,104,375	2,842	161,971	75,919	3,524,170	9,043	418,233	—	—	—	—
"	11	96,990	4,607,094	4,881	237,707	78,924	3,791,525	13,185	577,862	—	—	—	—
"	12	77,368	3,883,832	6,910	322,097	63,679	3,241,937	6,779	319,798	—	—	—	—
"	13	81,069	3,986,708	6,913	323,672	71,142	3,516,025	3,014	147,011	—	—	—	—
"	14	113,127	5,018,706	4,697	216,057	101,223	4,459,711	7,207	342,938	—	—	—	—
昭和	1	146,706	6,441,152	3,961	185,268	135,361	5,904,402	7,384	351,482	—	—	—	—
"	2	208,382	9,229,436	3,608	165,849	195,304	8,656,434	9,470	407,153	—	—	—	—
"	3	211,744	9,541,599	6,060	286,259	194,647	8,793,449	11,037	461,891	—	—	—	—
"	4	200,091	8,932,628	6,424	293,071	183,054	8,206,265	10,613	433,292	—	—	—	—
"	5	162,492	5,664,083	2,394	97,529	154,976	5,401,500	5,122	165,054	—	—	—	—
"	6	276,731	6,962,628	2,460	83,226	266,600	6,692,156	7,671	187,247	—	—	—	—

78. 公 費 歲

年度	前年	歳 入					歳 出
		總 數	金	手 數	料 共	他 會社補助金	
明 治 40	404	26,951	22,739	1,603	1,725	885	21,072
41	6,284	124,241	70,225	4,021	9,437	40,558	115,021
42	15,504	163,445	57,635	6,143	15,397	84,271	158,818
43	20,131	232,851	59,959	12,412	8,864	151,616	236,307
44	16,676	317,250	71,291	17,300	11,004	217,654	315,859
大 正 1	18,066	387,845	83,484	23,583	10,450	270,328	391,460
2	14,453	718,158	132,940	34,119	21,474	529,625	685,210
3	47,398	685,133	145,777	45,472	22,342	471,542	732,531
4	—	708,076	158,046	53,736	20,376	475,918	708,076
5	—	859,334	167,271	59,181	23,778	609,105	859,334
6	—	1,038,044	203,672	81,527	18,992	733,853	1,038,044
7	—	1,262,753	260,965	107,264	21,521	873,003	1,262,753
8	—	2,011,983	374,247	129,534	35,996	1,472,205	2,011,983
9	—	2,653,404	646,584	147,322	39,773	1,819,725	2,653,404
10	—	2,695,637	581,777	158,811	67,517	1,887,531	2,695,637
11	—	2,502,995	592,379	186,757	71,753	1,652,105	2,502,995
12	—	2,730,493	665,045	196,065	82,505	1,786,878	2,730,493
13	—	3,241,458	705,146	179,079	115,988	2,241,245	3,241,458
14	—	3,769,398	779,226	195,167	79,549	2,715,456	3,769,398
昭 和 1	—	3,979,504	833,648	209,839	93,191	2,842,826	3,979,504
2	—	3,941,504	868,604	219,998	110,888	2,742,015	3,941,504
3	—	4,342,936	938,808	220,324	133,138	3,050,666	4,342,936
4	—	4,717,407	1,000,787	241,112	140,195	3,335,313	4,717,407
5	—	3,409,224	928,307	142,400	2,097,692	3,409,224	3,409,224
6	—	3,174,385	854,099	231,441	133,508	1,955,338	3,174,385

79. 地 方 事 業

年度	収 入					支 出	
	總 數	不 動 産	醫 院	中央試驗所	其 他	總 數	事 務 費
明 治 40	120,794	78,692	41,352	—	751	251,006	33,621
41	274,387	127,457	145,518	—	1,413	399,303	40,166
42	370,961	143,396	184,267	—	43,298	601,260	29,149
43	444,100	157,702	247,760	35,553	3,085	941,313	31,931
44	467,955	142,630	299,065	18,260	7,999	1,083,075	41,912
大 正 1	633,211	176,678	418,834	17,088	20,611	1,401,012	53,451
2	900,853	211,318	524,881	108,143	56,511	1,951,538	71,313
3	1,778,545	246,731	655,948	794,345	81,521	2,864,200	76,039
4	1,517,840	291,973	709,742	399,850	116,274	2,491,778	90,247
5	1,479,600	290,509	830,160	219,419	139,511	2,747,159	94,666
6	1,930,284	294,421	973,215	507,426	155,223	3,538,709	104,739
7	2,545,486	343,365	1,285,739	723,855	192,527	4,952,580	130,850
8	3,446,141	469,387	2,014,230	623,618	338,905	7,662,300	224,841
9	3,990,604	739,736	2,469,576	27,024	754,269	10,150,222	295,182
10	3,954,463	703,389	2,360,141	24,727	866,206	10,386,002	313,652
11	3,995,249	743,444	2,309,796	23,228	918,780	10,831,659	368,205
12	4,523,556	797,211	2,485,180	25,581	1,215,504	12,821,336	409,836
13	4,363,039	861,350	2,739,528	32,640	729,521	14,127,133	532,547
14	4,531,474	910,807	2,753,842	22,115	844,709	15,938,196	811,417
昭 和 1	5,240,527	1,017,657	3,156,674	23,692	1,042,503	17,807,690	735,077
2	6,098,234	1,314,125	3,702,898	16,647	1,064,564	19,104,444	480,107
3	6,230,083	1,256,561	3,850,354	21,281	1,101,887	19,425,207	552,254
4	4,689,833	1,394,984	2,038,728	29,645	1,226,476	18,288,336	577,937
5	4,585,369	1,413,645	1,904,369	38,978	1,229,377	15,305,429	721,526
6	4,488,888	1,167,323	1,673,177	103,271	1,545,117	15,346,294	515,778

大正九年以前は於ケル瘧疾試驗工場及大正二年以前は於ケル製糖試驗工場ノ収支ハ中央試驗所ニ、赤大正十二年以前は於

入 歳 出 (單位 圓)

年度	歳 入						歳 出						差 引 損	年 次
	事 務 費	土 木 費	教 育 費	衛 生 費	特 備 費	公 園 費	其 他	事 務 費	土 木 費	教 育 費	衛 生 費	特 備 費		
40	4,787	2,122	4,594	8,144	747	140	538	6,284	40					
41	11,295	18,603	26,892	32,980	17,930	2,575	4,739	15,504	41					
42	8,743	21,709	44,619	33,346	33,045	5,699	11,658	20,131	42					
43	10,181	26,648	77,113	43,280	50,369	10,267	18,448	16,676	43					
44	10,710	46,532	102,997	51,587	63,732	18,805	21,497	18,066	44					
大 正 1	9,943	84,808	120,244	59,883	77,187	19,620	19,776	14,453	1					
2	9,780	166,642	251,407	87,137	79,361	69,071	21,802	47,398	2					
3	12,837	124,246	297,100	117,371	91,574	32,176	57,227	—	3					
4	11,830	126,247	287,178	99,580	83,969	30,916	68,356	—	4					
5	16,027	165,284	331,493	115,969	82,966	40,034	107,962	—	5					
6	18,542	235,480	390,706	156,832	89,982	48,523	97,979	—	6					
7	21,207	300,165	430,822	187,519	120,692	98,785	103,563	—	7					
8	27,154	543,461	693,932	274,661	165,645	149,176	157,953	—	8					
9	32,047	598,714	1,098,286	401,032	220,196	150,332	161,797	—	9					
10	30,260	681,413	1,089,314	372,495	219,797	137,956	155,402	—	10					
11	27,550	519,551	1,176,565	320,429	167,973	129,424	161,503	—	11					
12	35,936	526,306	1,274,524	390,706	173,389	126,935	202,697	—	12					
13	39,668	639,947	1,463,838	514,820	204,096	151,452	227,638	—	13					
14	56,104	659,072	1,802,105	523,573	238,600	187,215	302,727	—	14					
1	64,705	583,028	1,982,170	601,183	273,305	180,391	294,723	—	1					
2	57,518	609,209	1,473,241	514,529	226,473	165,873	894,661	—	2					
3	59,212	596,572	1,612,042	525,017	234,423	208,593	1,107,077	—	3					
4	67,097	582,191	1,549,939	511,572	219,243	198,274	1,589,091	—	4					
5	63,697	489,200	1,618,599	504,229	199,185	189,273	345,041	—	5					
6	60,760	437,956	1,583,442	403,126	138,000	173,346	332,755	—	6					

營 業 收 支 (單位 圓)

年度	歳 入						歳 出						差 引 損	年 次
	地方事務費	醫 院 費	學 校 費	地方補助費	中央試驗所費	其 他	特別給與費	地方事務費	醫 院 費	學 校 費	地方補助費	中央試驗所費		
40	—	185,473	677	1,560	—	29,676	—	130,212	40					
41	—	250,749	3,308	42,489	—	62,592	—	124,916	41					
42	—	328,226	6,312	159,789	—	77,783	—	230,299	42					
43	—	504,072	24,196	202,765	116,458	61,891	—	497,213	43					
44	—	517,760	68,537	252,899	80,063	121,873	—	615,120	44					
大 正 1	—	643,146	141,888	292,619	128,415	141,494	—	767,800	1					
2	—	719,667	140,245	540,862	273,491	205,961	—	1,050,686	2					
3	—	843,709	190,189	472,594	1,018,407	263,262	—	1,085,655	3					
4	158,342	832,452	208,982	476,918	584,308	298,871	—	973,938	4					
5	183,482	949,497	220,570	610,906	349,351	364,329	—	1,267,560	5					
6	—	1,152,272	262,112	760,507	671,251	404,346	—	1,608,424	6					
7	263,680	1,705,474	361,325	884,596	902,396	704,258	—	2,407,094	7					
8	450,164	2,930,918	536,928	1,481,830	1,108,051	929,568	—	4,216,159	8					
9	579,380	3,326,434	859,668	1,833,725	438,815	1,797,715	—	6,159,618	9					
10	590,736	3,020,276	871,660	1,930,514	196,628	1,739,464	—	6,431,539	10					
11	584,638	3,132,329	1,012,878	1,690,855	169,824	1,993,139	—	6,836,410	11					
12	674,732	3,259,187	1,205,053	1,842,008	201,361	2,248,333	—	8,297,780	12					
13	720,986	3,616,338	1,487,179	2,322,290	208,137	2,096,735	—	9,764,094	13					
14	1,041,474	4,419,869	2,445,580	2,715,456	303,403	3,126,386	—	11,406,722	14					
1	951,389	4,617,541	2,731,238	2,842,826	304,382	3,721,875	—	13,006,210	1					
2	1,157,864	4,462,219	1,979,370	2,742,015	286,697	4,203,365	—	13,195,124	2					
3	685,362	4,269,074	2,321,431	3,050,667	368,522	5,196,960	—	13,598,503	3					
4	654,434	2,151,483	1,632,264	5,189,748	395,734	5,257,604	—	10,719,060	4					
5	658,716	1,851,658	1,408,695	3,098,419	333,792									

東洋拓殖 80. 資本

Table with columns: 年度, 資本金額, 拂込済金額, 未拂込金額, 備考. Rows include years from 1911 to 1922.

82. 累期財産

Table with columns: 年度, 總數, 拂込未済資本金, 貸付金, 代理貸付金, 株券及債務, 特殊事業資金, 受託事業費, 預ヶ金, 債券價格較差, 地所. Rows include years from 1911 to 1922.

株式會社 概況

(單位圓)

Table with columns: 年度, 資本金額, 拂込済金額, 未拂込金額, 備考. Rows include years from 1914 to 1922.

81. 株式

(單位株) (昭和七年六月末現在)

Table with columns: 總數, 政府所有, 皇室所有, 皇族及王族所有, 其他. Rows include 舊株, 新株, 第二新株.

狀況(一) 資産 (單位圓)

Table with columns: 山林, 建物, 機械器具, 農産物, 林産物, 工産物, 地所建物, 物品, 興業費, 假拂金, 未收金, 東亞勸業株式會社未收金, 年度. Rows include years from 1911 to 1922.

82. 累 期 財 産

Table with 11 columns: 耕牛, 耕牛, 開墾, 濠池, 山林費, 竹林費, 地所買, 農具, 植林費, 貸付肥料, 什器. Rows include years from 明治 41 to 昭和 7.

82. 累 期 財 産

Table with 10 columns: 總數, 資本金, 貸付補償, 配當平均, 債券發行高, 定期, 借入金, 地所建物, 假受金, 未拂金. Rows include years from 明治 41 to 昭和 7.

狀 況、(一) 資 産 (續) (單位 圓)

Table with 12 columns: 特別, 受取手形, 本支店, 持越小, 船 船, 地所附, 地所費, 新築費, 立替, 工作物, 金銀, 當期, 年. Rows include years from 明治 41 to 昭和 7.

狀 況、(二) 負 債 (單位 圓)

Table with 12 columns: 爲替, 特別, 代理貸付, 契約, 身元, 退職, 本支店, 對銀及, 雜勘定, 前期, 當期, 年. Rows include years from 明治 41 to 昭和 7.

83. 累 期 損

Table showing cumulative losses (累期損) from 1911 to 1937. Columns include: 總數 (Total), 貸付金利息 (Interest on loans), 株券及債券收入 (Income from shares and bonds), 特種事業收入 (Income from special business), 受託事業收入 (Income from entrusted business), 預け金利息 (Interest on deposits), 地所收入 (Income from land), 山林收入 (Income from forests), 建物收入 (Income from buildings).

83. 累 期 損

Table showing cumulative losses (累期損) from 1911 to 1937. Columns include: 總數 (Total), 報給及料 (Reporting and materials), 雜給 (Miscellaneous), 退職給金 (Retirement benefits), 旅費 (Travel expenses), 踏稅 (Taxes), 修繕費 (Repairs), 備品及消耗品費 (Supplies and consumables), 通信及運搬費 (Communication and transportation), 雜費 (Miscellaneous).

踏債却金欄中明治四十四年度×印ハ創立費却金、同欄大正二年度△印ハ東拓債券較差債却金ナリ。

益 狀 況 (一) 利 益 (單位 圓)

Table showing profit status (益狀況) (一) 利益 (Unit: Yen) from 1911 to 1937. Columns include: 地所建物讓渡收入 (Income from land/building transfers), 物品貸付收入 (Income from goods loans), 受託土地改良事業收入 (Income from entrusted land improvement), 雜收入 (Miscellaneous income), 事業收入 (Business income), 補助金 (Subsidies), 小作料 (Small work materials), 移住地頭金利息 (Interest on moving site head money), 耕牛收入 (Income from oxen), 雜勘定 (Miscellaneous adjustments), 前期繰越利益金 (Carryover profit from previous period), 当期損失金 (Current period loss), 年次 (Year).

益 狀 況 (二) 損 失 (單位 圓)

Table showing profit status (益狀況) (二) 損失 (Unit: Yen) from 1911 to 1937. Columns include: 營業差損 (Operating loss), 雜損 (Miscellaneous loss), 仕拂利息 (Interest on payments), 踏債却金 (Taxes on debt cancellation), 特別償却金 (Special cancellation money), 準備金 (Reserves), 營業費 (Operating expenses), 事業費 (Business expenses), 修繕費 (Repairs), 派出所費 (Branch office expenses), 農産物損金 (Losses on agricultural products), 當期利益金 (Current period profit), 年次 (Year).

84. 累期利益金處分狀況 (單位圓)

Table showing cumulative profit distribution status from 1911 to 1936, including columns for total profit, retained profit, and distribution to shareholders.

印ノ政府持株ヲ除ク

85. 各年度貸付回收狀況 (單位圓)

Table showing annual loan recovery status from 1911 to 1936, with columns for loans made, loans recovered, and current balance.

86. 貸付金現在高地方別種類別 (單位圓)

Table showing current loan amounts by region and type, including columns for total amount, number of loans, and interest.

87. 貸付金現在高地方別用途別

昭和七年六月末日現在 (單位圓)

Table showing current loan amounts by region and purpose, including categories like land improvement, agriculture, and industry.

88. 朝鮮產米増殖資金貸付現在高

昭和七年六月末現在 (單位圓)

Table showing current loan amounts for rice production in Korea, categorized by region and amount.

89. 朝鮮產米増殖資金取入狀況 (單位 金額 圓)

Table with columns for Total, Land Improvement Funds, and Agricultural Improvement Funds, broken down by year and sub-categories like 'Total', 'Subsidy', and 'Self-funds'.

90. 移住民道別戸數 昭和七年六月末現在

Large table showing the number of households by region (e.g., 慶尚南道, 全羅南道) and household type (e.g., 第一種, 第二種).

第一種移住民トハ第一回募集以來大正十年迄ニ募集シタルモノニシテ田畑約二町歩ヲ割當ラレ割當地全部ヲ自作スル自作移住民ヲ謂フ。第二種移住民トハ大正十一年以後募集セシモノニシテ田畑約五町歩ヲ割當テ割當地ノ一町歩以內ヲ自作シ爾餘ヲ小作ニ付スル地主移住民ナリ。移住民募集ハ明治四十四年第一回以來昭和二年迄七十四回ニ亙リ行ハレタリ。

移植民及海外拓殖事業

91. 世界六大洲別海外在留本邦人

Table showing the number of Japanese residents abroad by continent (Asia, Europe, etc.) and year, with sub-categories for 'Total', 'Local', 'Korean', and 'Taiwanese'.

本表ハ南洋群島及關東州管内ヲ除外ス。大正十三年迄ハ毎年六月一日現在、以降ハ十月一日現在ナリ。\* 印ハ外書ニシテ男女別不詳ノ數ナリ、對前年増減欄ニ加算セズ。昭和三年以前ハ朝鮮人ノ數不詳ナルモノ尠カラズ亞細亞洲ニ西比利亞ニ於テ甚シク亦北亞米利加洲ニモ若干アリ。

92. 海外在留本邦人

總數	總數										農業		水産業	
	總數		內地人		朝鮮人		臺灣人		男	女	男	女		
	男	女	男	女	男	女	男	女						
總數	518,865	301,368	217,497	294,360	212,062	2,159	1,592	4,849	38,433	81,913	19,474	7,520	92	
1 亞細亞	120,587	71,569	49,018	64,783	43,644	1,941	1,531	4,845	3,843	8,429	254	2,833	21	
2 歐洲	3,463	2,509	954	24,488	945	18	9	3	10	1	1	1	1	
3 北美	127,609	77,104	50,505	76,913	50,453	189	52	—	—	22,292	2,207	2,611	51	
4 中南	142,276	81,232	61,044	81,223	61,044	6	—	—	—	37,354	14,326	122	1	
5 南太	69	42	27	42	27	—	—	—	—	—	—	—	—	
6 其他	124,861	68,912	55,949	68,907	55,949	5	—	—	—	13,828	2,687	1,948	19	
1 北亞	2,525	2,327	198	2,483	307	179	76	—	—	16	—	2	—	
2 西歐	520	335	185	2,483	307	179	76	—	—	16	—	2	—	
3 中歐	64,006	34,560	29,446	29,383	25,008	1,057	960	4,120	3,478	147	21	395	2	
4 南歐	14,071	7,369	6,702	6,854	6,234	514	467	1	1	255	15	2	—	
5 其他	2,303	1,310	993	1,247	972	26	7	37	14	155	96	9	—	
6 暹羅	416	291	125	—	—	—	—	—	—	3	—	—	—	
7 緬甸	405	231	174	424	277	54	5	57	23	18	1	—	—	
8 馬來	19	13	6	—	—	—	—	—	—	—	—	—	—	
9 菲律賓	6,989	4,088	2,901	3,914	2,859	28	2	86	40	241	59	920	3	
10 其他	660	433	227	374	218	1	—	58	9	89	7	4	—	
11 美國	1,998	1,390	608	1,322	594	19	—	49	14	23	5	29	6	
12 加拿大	7,047	4,598	2,449	4,144	2,181	32	6	422	262	248	10	440	1	
13 墨西哥	19,628	14,624	5,004	14,578	4,994	31	8	15	2	7,231	40	974	9	
14 其他	1,470	1,000	470	991	464	9	6	—	—	4	—	—	—	
15 其他	576	460	116	457	116	3	—	—	—	—	—	—	—	
16 佛羅里達	771	612	159	608	159	2	—	2	—	5	—	—	—	
17 加利福尼亞	646	437	209	432	206	4	3	1	—	1	—	—	—	
18 其他	99,600	59,966	39,634	59,928	39,624	38	10	—	—	19,531	1,954	871	41	
19 其他	20,835	12,386	8,452	12,383	8,452	3	—	—	—	1,728	243	1,401	10	
20 其他	5,906	3,793	2,113	3,749	2,083	44	30	—	—	723	2	268	—	
21 巴西	362	260	102	260	102	—	—	—	—	31	8	21	—	
22 阿根廷	903	699	204	595	192	104	12	—	—	279	—	50	—	
23 智利	116,505	64,224	52,281	64,221	52,281	3	—	—	—	34,729	13,842	120	—	
24 其他	4,029	2,961	1,068	2,959	1,068	1	—	1	—	637	1	—	—	
25 其他	36	26	10	—	—	—	—	—	—	1	—	—	—	
26 波多黎各	8	5	3	—	—	—	—	—	—	1	—	—	—	
27 聖多明各	551	390	161	—	—	—	—	—	—	71	6	—	—	
28 海地	20,535	13,200	7,335	13,200	7,335	—	—	—	—	1,876	475	2	—	
29 其他	612	426	186	424	186	2	—	—	—	39	2	—	—	
30 其他	48	28	20	—	—	—	—	—	—	—	—	—	—	
31 南美洲	21	14	7	—	—	—	—	—	—	—	—	—	—	
32 澳洲及紐西蘭	120,909	65,453	55,456	65,452	55,456	1	—	—	—	13,193	2,681	953	19	
33 紐西蘭	2,075	1,747	328	1,743	328	4	—	—	—	119	4	769	—	
34 其他	1,497	1,368	129	1,368	129	—	—	—	—	502	1	68	—	
35 其他	164	104	30	—	—	—	—	—	—	13	1	46	—	
36 其他	216	210	6	344	36	—	—	—	—	1	—	112	—	

職業別人口 (昭和五年十月一日 國勢調査)

總數	職業別人口																無業	合計
	農業		工業		商業		交通業		公務自由業		家事使用人		其他ノ有業者		無業			
	男	女	男	女	男	女	男	女	男	女	男	女	男	女	男	女		
總數	1,735	8	29,788	2,982	42,410	9,337	8,699	112	17,034	3,115	2,333	3,354	4,596	453	105,335	178,520	—	
1 農業	923	5	9,608	666	14,857	4,398	3,812	50	10,571	1,658	33	1,282	809	49	19,689	40,635	1	
2 工業	3	—	91	2	266	5	277	1	1,341	51	6	41	7	2	507	852	2	
3 商業	698	1	7,505	586	13,171	2,234	1,754	7	2,335	471	1,615	377	1,285	109	23,833	44,462	3	
4 交通業	14	—	2,777	245	8,405	924	479	7	598	62	216	161	377	20	30,890	45,298	4	
5 公務自由業	—	—	1	—	15	—	—	—	20	1	—	—	—	—	6	24	5	
6 家事使用人	97	2	9,806	1,483	5,696	1,826	2,377	47	2,169	872	468	1,491	2,118	273	30,405	47,249	6	
7 其他ノ有業者	571	—	864	3	45	1	343	1	151	1	2	1	265	—	63	191	1	
8 無業	1	—	42	5	56	3	46	—	76	5	—	13	7	2	41	157	2	
9 合計	98	2	4,628	429	7,895	2,874	1,980	17	6,648	1,235	10	656	288	41	12,471	24,169	3	
10 其他	27	—	675	68	1,711	628	267	25	1,640	191	5	136	88	3	2,599	5,636	4	
11 其他	2	—	86	10	362	148	188	—	160	48	—	23	10	—	338	663	5	
12 其他	—	—	37	1	73	7	52	—	59	4	1	6	—	—	66	107	6	
13 其他	1	—	21	—	96	23	42	—	17	3	1	14	2	—	33	133	7	
14 其他	—	—	—	—	—	—	—	—	9	1	—	1	—	—	4	4	8	
15 其他	81	3	581	75	821	280	147	6	516	84	4	203	14	2	763	2,186	9	
16 其他	—	—	16	2	28	9	12	—	148	4	—	23	39	—	97	182	10	
17 其他	—	—	170	15	288	18	415	—	285	21	—	20	17	—	163	523	11	
18 其他	40	—	661	29	1,864	197	116	1	396	25	—	152	4	—	829	2,034	12	
19 其他	2	—	1,627	29	1,618	210	199	—	466	36	10	29	75	1	2,222	4,650	13	
20 其他	1	—	29	1	127	1	246	—	373	13	2	14	2	—	216	441	14	
21 其他	—	—	19	—	31	2	2	—	325	8	—	1	—	1	83	104	15	
22 其他	2	—	26	1	69	2	9	—	370	18	2	10	1	—	128	128	16	
23 其他	—	—	17	—	39	—	20	—	273	12	2	16	4	1	80	179	17	
24 其他	79	1	4,775	433	10,677	1,928	1,290	5	1,970	391	1,545	306	906	99	17,922	34,476	18	
25 其他	492	—	2,331	143	1,144	252	382	2	182	69	27	68	323	9	4,676	7,656	19	
26 其他	127	—	328	6	1,027	50	74	—	173	11	9	1	36	1	1,128	2,042	20	
27 其他	—	—	21	4	148	3	2	—	6	—	—	1	—	—	30	86	21	
28 其他	—	—	50	—	175	1	6	—	4	—	—	34	1	—	82	202	22	
29 其他	8	—	693	37	1,266	123	194	4	364	43	153	117	143	16	26,554	38,098	23	
30 其他	1	—	730	27	697	14	165	—	63	1	26	14	166	1	476	1,010	24	
31 其他	—	—	4	—	7	—	1	—	3	—	5	—	—	—	5	10	25	
32 其他	—	—	—	—	—	—	—	—	—	—	—	—	—	—	—	—	—	
33 其他	—	—	—	—	—	—	—	—	—	—	—	—	—	—	—	—	—	
34 其他	—	—	—	—	—	—	—	—	—	—	—	—	—	—	—	—	—	
35 其他	—	—	—	—	—	—	—	—	—	—	—	—	—	—	—	—	—	
36 其他	—	—	—	—	—	—	—	—	—	—	—	—	—	—	—	—	—	
37 其他	—	—	—	—	—	—	—	—	—	—	—	—	—	—	—	—	—	
38 其他	—	—	—	—	—	—	—	—	—	—	—	—	—	—	—	—	—	
39 其他	—	—	—	—														



93. 海外渡航者

	總數	數		非移民			移民			
		總數	男	女	總數	男	女	總數	男	女
大正	11	30,411	22,244	8,167	17,532	13,497	3,855	12,879	8,747	4,312
昭和	12	24,847	18,117	6,730	16,022	12,405	3,617	8,825	5,712	3,113
	13	27,032	17,837	9,195	13,934	9,953	3,981	13,098	7,884	5,214
	14	22,176	15,628	6,548	11,480	8,551	2,919	10,596	7,077	3,619
	1	28,618	20,017	8,601	12,434	9,462	2,972	16,184	10,555	5,629
	2	31,217	21,404	9,813	13,176	9,669	3,507	18,041	11,735	6,306
	3	34,008	23,191	10,817	14,158	10,689	3,469	19,850	12,502	7,348
	4	37,990	25,689	12,301	12,286	9,359	2,927	25,704	16,330	9,374
	5	38,379	26,589	11,790	16,550	12,459	4,091	21,829	14,133	7,699
	6	27,144	19,803	7,341	16,760	12,749	4,011	10,384	7,054	3,330
總計		27,144	19,803	7,341	16,760	12,749	4,011	10,384	7,054	3,330
航地別 (昭和六年)										
歐洲		1,702	1,634	68	467	416	51	1,235	1,218	17
美洲		8,745	6,730	2,015	8,745	6,730	2,015	—	—	—
亞洲		60	42	18	154	115	39	58	36	22
大洋洲		64	47	17	55	39	16	9	8	1
非洲		919	645	274	359	228	131	560	417	143
澳洲		247	171	76	147	99	48	100	72	28
紐西蘭		6	6	—	6	6	—	—	—	—
南美洲		2	1	—	2	1	—	—	—	—
北美洲		1,646	1,180	466	525	366	159	1,121	814	307
南美洲		1,094	823	271	652	479	173	442	344	98
北美洲		108	97	11	54	47	7	54	50	4
南美洲		333	299	34	333	299	34	—	—	—
北美洲		3	3	—	1	—	—	2	2	—
南美洲		1	1	—	—	—	—	1	1	—
北美洲		6	6	—	—	—	—	6	6	—
南美洲		18	13	5	—	—	—	—	—	—
北美洲		97	81	16	63	49	14	17	12	5
南美洲		2	2	—	2	2	—	34	32	2
北美洲		8	4	4	8	4	4	—	—	—
南美洲		7	7	—	7	7	—	—	—	—
北美洲		25	22	3	23	20	3	2	2	—
南美洲		904	751	153	904	751	153	—	—	—
北美洲		556	498	58	556	498	58	—	—	—
南美洲		564	404	160	458	350	108	106	54	52
北美洲		2,419	1,686	733	2,419	1,686	733	—	—	—
南美洲		480	302	178	480	302	178	—	—	—
北美洲		373	291	82	93	67	26	280	224	56
南美洲		85	62	23	22	14	8	63	48	15
北美洲		7	5	2	1	—	—	6	4	2
南美洲		317	200	117	18	13	5	299	187	112
北美洲		13	5	8	—	—	—	13	5	8
南美洲		3	2	1	1	—	—	2	2	—
北美洲		5	5	—	—	—	—	5	5	—
南美洲		27	20	7	7	5	2	20	15	5
北美洲		5,644	3,258	2,386	79	60	19	5,565	3,198	2,367
南美洲		393	310	83	31	22	9	362	288	74
北美洲		19	14	5	19	14	5	—	—	—
南美洲		7	7	—	7	7	—	—	—	—
北美洲		17	16	1	17	16	1	—	—	—
南美洲		5	2	3	—	—	—	5	2	3
總計		27,144	19,803	7,341	16,760	12,749	4,011	10,384	7,054	3,330
航地別 (昭和六年)										
歐洲		978	780	198	780	780	198	—	—	—
美洲		1,156	1,144	12	91	87	4	1,065	1,057	8
亞洲		2,168	1,675	493	2,168	1,675	493	—	—	—
大洋洲		91	68	23	91	68	23	—	—	—
非洲		493	422	71	493	422	71	—	—	—
澳洲		1,934	1,408	526	876	600	276	1,058	808	250
紐西蘭		7,672	4,807	2,865	523	388	135	7,149	4,419	2,730
南美洲		852	577	275	82	49	33	770	528	242
北美洲		8	8	—	8	8	—	—	—	—
南美洲		6	6	—	6	6	—	—	—	—
北美洲		18	13	5	18	13	5	—	—	—

93. 海外渡航者 (續)

	總數			非移民			移民		
	總數	男	女	總數	男	女	總數	男	女
旅券下付官廳別 (續)									
千代田	15	13	2	15	13	2	—	—	—
茨城	9	8	1	9	8	1	—	—	—
水戸	8	7	1	8	7	1	—	—	—
群馬	8	5	3	8	5	3	—	—	—
埼玉	59	41	18	59	41	18	—	—	—
東京	155	124	31	155	124	31	—	—	—
神奈川	53	40	13	53	40	13	—	—	—
千葉	8	6	2	8	6	2	—	—	—
山梨	44	32	12	44	32	12	—	—	—
長野	11	9	2	11	9	2	—	—	—
新潟	28	20	8	28	20	8	—	—	—
富山	15	10	5	15	10	5	—	—	—
石川	27	22	5	27	22	5	—	—	—
福井	2	2	—	2	2	—	—	—	—
岐阜	17	16	1	17	16	1	—	—	—
愛知	6	4	2	6	4	2	—	—	—
三重	11	6	5	11	6	5	—	—	—
滋賀	48	34	14	45	31	14	3	3	—
京都	13	8	5	13	8	5	—	—	—
大阪	18	16	2	18	16	2	—	—	—
和歌山	28	18	10	28	18	10	—	—	—
奈良	7	6	1	7	6	1	—	—	—
兵庫	68	45	23	68	45	23	—	—	—
岡山	423	255	168	423	255	168	—	—	—
広島	145	96	49	145	96	49	—	—	—
山口	258	183	75	258	183	75	—	—	—
徳島	8	4	4	8	4	4	—	—	—
香川	8	6	2	8	6	2	—	—	—
高松	46	29	17	46	29	17	—	—	—
愛媛	65	52	13	65	52	13	—	—	—
高知	569	388	181	230	149	81	339	239	100
福岡	27	19	8	27	19	8	—	—	—
佐賀	38	25	13	38	25	13	—	—	—
熊本	88	64	24	88	64	24	—	—	—
鹿兒島	—	—	—	—	—	—	—	—	—
那覇	62	46	16	62	46	16	—	—	—
朝鮮	42	29	13	42	29	13	—	—	—
南洋	117	92	25	117	92	25	—	—	—
總計	9,145	7,058	2,087	9,145	7,058	2,087	—	—	—
目的別 (昭和六年)									
公務	27,144	19,803	7,341	16,760	12,749	4,011	10,384	7,054	3,330
公務	1,079	883	196	1,079	883	196	—	—	—
公務	704	601	103	704	601	103	—	—	—
公務	5,986	4,825	1,161	5,986	4,825	1,161	—	—	—
公務	7,967	5,059	2,908	7,967	5,059	2,908	—	—	—
公務	724	654	70	724	654	70	6,993	4,385	2,608
公務	784	777	7	784	777	7	530	472	58
公務	335	244	91	335	244	91	659	655	4
公務	156	108	48	156	108	48	81	60	21
公務	103	89	14	103	89	14	85	56	29
公務	6,007	4,593	1,414	6,007	4,593	1,414	935	702	233
公務	54	42	12	54	42	12	—	—	—
公務	131	91	40	131	91	40	—	—	—
公務	224	143	81	224	143	81	—	—	—
公務	41	24	17	41	24	17	41	24	17
公務	28	18	10	28	18	10	28	18	10
公務	249	102	147	137	48	89	112	54	58
公務	2,572	1,550	1,022	1,637	917	720	935	633	302

94. 本邦人海外渡航者各十年比較

Table with columns for years (Meiji, Taisho, Showa), total numbers, and gender breakdown (male/female) for both non-immigrants and immigrants.

各十年間累計

Table showing cumulative totals for ten-year periods from Meiji 1-10 to Showa 3-6.

各十年間平均

Table showing average values for ten-year periods from Meiji 1-10 to Showa 3-6.

自明治元年至昭和六年累計及平均

Summary table for cumulative and average values from Meiji 1 to Showa 6.

明治三十年迄ハ移民非移民ノ區別ナシ。

95. 取扱別移民渡航者

Table showing immigration statistics by type (total, contract, non-contract) and gender, with a sub-section for '大正昭和'.

Table showing immigration statistics by destination (e.g., 南洋, 北米, 南米) and gender, with a sub-section for '大正昭和'.

Table showing immigration statistics by administrative region (e.g., 東京, 大阪, 神戶) and gender, with a sub-section for '大正昭和'.

95. 取 扱 別 移 民 渡 航 者 (續)

Table with columns for total number of immigrants, gender (male/female), and specific prefecture/city names like 福岩, 島手, 秋石, etc.

職 業 別 (昭和六年)

Table showing immigration statistics by occupation (職 業 別) for the year 1935, including categories like 農業者, 漁業者, etc.

年 齡 別 (昭和六年)

Table showing immigration statistics by age group (年 齡 別) for the year 1935, including categories like 五歲未満, 二十歲以上三十歲未満, etc.

取 扱 會 社 別 (昭和六年)

Table showing immigration statistics by company (取 扱 會 社 別) for the year 1935, including categories like 海外興業株式會社, 北洋太興株式會社, etc.

96. 渡 航 許 可 官 廳 別 移 民 渡 航 者

Table showing immigration statistics by immigration office (渡 航 許 可 官 廳 別) for the years 1931-1936, including columns for years 大正 11, 12, 13, 14, 昭和 1, 2, 3, 4, 5, 6.

97. 渡航地別移民渡航者

Table with columns for destination (e.g., 南洋, 北亞細亞), year (大正11, 12, 13, 14, 昭和1, 2, 3, 4, 5, 6), and average (自明治35至44, 自大正10至昭和6, 自大正11至昭和6). Rows list various regions and their respective immigration numbers.

98. 目的別移民渡航者 (昭和六年)

Table with columns for purpose (e.g., 農, 漁, 礦, 製造工業, 土木建築, 運輸, 商業, 理髮店, 洗濯業, 家庭用人, 雜) and gender (男, 女). Rows list various regions and their respective immigration numbers by purpose and gender.

99. 職業別移民渡航者

Table with columns for occupation (e.g., 農業, 工業, 礦業, 漁業, 通信並運輸業, 商業, 農林料理人其他家事使用人, 日傭業及他種有業者, 自山業, 無職業) and year (大正13, 14, 昭和1, 2, 3, 4, 5, 6). Rows show immigration numbers by occupation and year.

100. 年齢別移民渡航者

Table with columns for age group (e.g., 五歳未満, 五歳以上二十歳未満, 二十歳以上三十歳未満, 三十歳以上五十歳未満, 五十歳以上) and gender (男, 女). Rows show immigration numbers by age group and gender for years 大正13, 14, 昭和1, 2, 3, 4, 5, 6.

101. 初渡航及再渡航別移民渡航者

Table with columns for migration type (初渡航, 再渡航) and gender (男, 女). Rows show immigration numbers by migration type and gender for years 大正13, 14, 昭和1, 2, 3, 4, 5, 6.

102. 移民歸國者

Table with columns for years (大正 11-14, 昭和 1-6) and regions (總數, 暹羅, 英領加那, 墨西哥, 巴拿馬, 伯利西爾, 秘魯, 亞爾然丁, 智利). Rows show total numbers and gender breakdowns.

103. 伯利西爾、亞爾然丁行渡航費補助移民

Table showing immigration numbers from 1922 to 1926 for various organizations like 海外興業株式會社, 信濃海外協會, etc.

104. 海外興業株式會社取扱移民

Table showing immigration numbers from 1911 to 1926 for 海外興業株式會社, categorized by region like 伯利西爾, 秘魯, etc.

105. 海外興業株式會社取扱伯利西爾移民

Large table showing immigration numbers from 1922 to 1926 for various regions (北青秋山岩, 海森田形手, etc.) and organizations, including cumulative totals.

106. 國籍別伯刺西爾入國移民

Table with columns for nationality (国籍別), year (昭和2, 3, 4, 5), and number of immigrants (入国移民). Rows include total (總數) and various nationalities like Russian (ロシア人), Japanese (日本人), etc.

107. 列國移民

Table showing immigration statistics by country (列國) and year (昭和1-5), divided into outgoing (出移民) and incoming (入移民) categories.

出移民ハ歐羅巴以外ノ移出民ナリ×印ハ外國人ノ移出民ヲ含ム。△印ハ英吉利ヨリノ移入民ヲ含ム。

108. 南洋各地邦人栽培業租借、植付、生産、植付未済面積並投資額比較表

(昭和五年調査) (單位: 面積ヘクタール 投資額圓)

Table comparing land rental, planting, production, and investment across various regions like the Philippines (比律賓), British Malaya (英領馬來), etc.

109. 南洋各地別邦人主要栽培物植付・生産面積及生産高 (單位: 面積 畝)

Table showing planting and production areas and yields for various crops (rubber, sugar, etc.) in different regions (Philippines, British Malaya, etc.).

Table showing production yields (生産高) for various crops in different regions, with detailed units and regional notes.

×印ハ同、混作ヲ含ム之等ノ合計ハ延面積ヲ示ス。△印ハ混作ニシテ再掲ナリ。

昭和八年一月十八日印刷

昭和八年一月二十日發行

拓務大臣官房文書課

東京市深川區牡丹町一丁目七番地

印刷人 今井彦太郎

東京市深川區牡丹町一丁目七番地

印刷所 今井印刷所

電話本所(73) 1078  
2034

