

0 1 2 3 4 5 6 7 8 9 10

昭和七年



拓務統計

拓務省

土地及氣象	2頁
人口	4
司法	20
宗教	42
教育	50
衛生	71
財政	74
產業	86
商業及金融	136
貿易	143
交通	104
通信	172
南滿洲鐵道株式會社	182
東洋拓殖株式會社	190
移殖民及海外拓殖事業	200

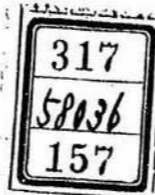
昭和九年三月刊行

廣文閣內
和書
五八三
冊號類



拓務統計正誤表

頁	表	欄	行	額	正
7	G	遊藝費	15		
19	11	本邦人、男	男、昭、7	10,188,362	10,188,362
44	28	日連、男	男、昭、7	40,237	40,237
68	48	日連、女	女、昭、7	40,401	40,401
74	62	日連、男	男、昭、7	88	88
79	64	日連、女	女、昭、7	19,989	19,989
90	62	日連、男	男、昭、7	127,690,321	127,690,321
100	62	日連、女	女、昭、7	209,53	209,53
108	65	日連、男	男、昭、7	1,857,54	1,857,54
112	68	日連、女	女、昭、7	1,915,885	1,915,885
116	72	日連、男	男、昭、7	1,970,930	1,970,930
128	72	日連、女	女、昭、7	12,459,379	12,459,379
132	74	日連、男	男、昭、7	271,543	271,543
138	77	日連、女	女、昭、7	780,716	780,716
144	81	日連、男	男、昭、7	83,712	83,712
150	84	日連、女	女、昭、7	644,936	644,936
156	85	日連、男	男、昭、7	471,182	471,182
163	83	日連、女	女、昭、7	15,610	15,610
183	102	日連、男	男、昭、7	9,119,882	9,119,882
189	102	日連、女	女、昭、7	9,919,832	9,919,832
190	112	日連、男	男、昭、7	6,892,638	6,892,638
196	115	日連、女	女、昭、7	13,442,578	13,442,578
202	123	日連、男	男、昭、7	779,902,415	779,902,415
206	126	日連、女	女、昭、7	18,842	18,850
		日連、男	男、昭、7	65,337,072	65,337,072
		日連、女	女、昭、7	63,325,204	63,325,204
		日連、男	男、昭、7	63,819,738	63,819,738
		日連、女	女、昭、7	879,534,303	879,534,303
		日連、男	男、昭、7	6,730,673	6,730,673
		日連、女	女、昭、7	55,609,353	55,609,353
		日連、男	男、昭、7	141,025	141,025
		日連、女	女、昭、7	141,121	141,121
		日連、男	男、昭、7	191,467,000	191,467,000
		日連、女	女、昭、7	1,696,753	1,696,753
		日連、男	男、昭、7	6,964,100	6,964,100
		日連、女	女、昭、7	34,715,270	34,715,270
		日連、男	男、昭、7	301,663	301,663
		日連、女	女、昭、7	49,920	49,920
		日連、男	男、昭、7	1,654	1,654



凡 例

1. 本書ハ外地官公署ノ調査報告ニ依リ拓務行政ニ關聯スル主要事項ニツキ統計ヲ輯録セルモノナリ
2. 本書ハ主トシテ昭和七年ノ事實ヲ掲載セリ、而シテ既往數年間ニ於ケル數字ヲ掲ゲ以テ累年比較ニ便ナラシメ、尙參考トシテ内地ニ關スル數字ヲモ並載セリ
3. 本書ハ前年ノ拓務統計ニ準ジテ編纂セルモ、尙其ノ内容及様式ニツイテハ補訂改善ヲ加ヘタルモノ尠カラズ、殊ニ産業、教育、宗教等ノ諸項ニ關シテハ一層ノ改訂充實ヲ行ヘリ
4. 本書諸表中年度トアルハ會計年度ヲ他ハ曆年ヲ示スモノトス
5. 本書諸表中該當事項ナキモノ、調査ヲ缺クモノ、又ハ事實不明ノモノハ「—」ヲ以テ、數ノ單位ニ滿タザルモノハ「○」ヲ以テ示セリ
6. 本書記載ノ單位ハ大體メートル法單位ニ依ルモ、尙若干ノ尺貫法單位ニ依ルモノヲ殘セリ
7. 本書累年ノ數字中前年刊行ノ統計表ト異ルモノアルハ誤謬訂正アリタルニ依ル

昭和八年十二月

拓務大臣官房文書課

度量衡比較表

軒 用 哩	1. 9.16667 0.25463 0.62137	0.10909 1. 0.02778 0.06779	3.92727 36.0 1. 2.44029	1.60934 14.75232 0.40979 1.	
平 方 呎	1. 0.06484 0.38610	15.42347 1. 5.95504	2.58999 0.16793 1.		
ア 町 甲 <small>(換算一於ケル 精地積單位)</small>	1. 0.01008 0.01031	99.17355 1. 1.02249	96.99173 0.978 1.		
平 方 呎	1. 10.89 0.3025	0.09183 1. 0.02778	3.30579 36. 1.		
立 方 尺 <small>(木材體積)</small>	1. 35.937 2.99475	0.02783 1. 0.08333	0.27827 10. 0.83333	0.33372 12. 1.2 1.	
立 方 尺 <small>立 方 尺 ガ ロ ン</small>	1. 55.43524 0.03594 0.21998 0.26417	180.39069 1. 6.4827 39.68157 47.65399	27.82647 1542.56714 1. 6.12114 7.35095	4.54596 252.03629 0.16337 1. 1.20071	3.78543 209.84603 0.13604 0.83270 1.
庭 斤 貫 封 度	1. 1.65657 0.26667 2.20459	0.6 1. 0.16 1.32275	3.75 6.25 1. 8.26720	0.4536 0.756 0.12096 1.	
庭 買 米 擔	1. 266.65657 0.98419 1.10229 16.53437	0.03375 1. 0.00369 0.00413 0.06200	1.01636 270.9534 1. 1.12000 16.80001	0.9072 241.92 0.89286 1. 15.99993	0.06048 16.128 0.05952 0.06567 1.

拓務統計

目次

土地及氣象

1. 位置	1
2. 面積	2
3. 氣象總覽	3

人 口

4. 世帯及人口	4
5. 人口總數累年比較	5
6. 現住戸口	6
7. 職業別人口	9
8. 婚姻及離婚	14
9. 出産	
1. 出生	15
2. 死産	16
10. 死亡	17
11. 主要都市人口	18

司 法

12. 民事争訟調停事件	20
13. 民事第一審事件	21
14. 民事控訴事件	22
15. 民事上告事件	23
16. 民事抗告和解督促其他ノ事件	24
17. 登記	26
18. 檢事捜査事件	28
19. 豫審事件	29
20. 刑事第一審事件	30
21. 刑事控訴事件	31
22. 刑事上告事件	32
23. 第一審裁判人員	33
24. 犯罪即決事件	38
25. 刑務所在所人員	39
26. 刑務所入出人員	40

宗 教

27. 神社	42
28. 佛教	43
29. 基督教	46
30. 神道	48

教 育

31. 學校總覽	50
32. 大學	51
33. 高等學校	51
34. 專門學校	52
35. 師範學校	52
36. 中學校	54
37. 高等女學校	55
38. 實業學校	56
39. 實業補習學校	58
40. 學齡兒童	59
41. 學齡兒童就學不就學	60
42. 小學校及學級	61
43. 小學校教員	62
44. 小學校兒童	63
45. 小學校兒童入學及卒業	64
46. 本地人中等教育學校	66
47. 本地人初等教育學校及教員	67
48. 本地人初等教育兒童	68
49. 本地人初等教育兒童入學及卒業	69

衛 生

50. 醫療機關	71
51. 傳染病	72

財 政

52. 特別會計歲入歲出	74
53. 國庫補充金	77
54. 國稅納付金額	78
55. 內國稅及負擔額	82
56. 國債及借入金	82

57. 地方費歲入歲出	84
58. 地方稅	85
59. 專賣收入	85

產 業

60. 農業者戶口	86
61. 耕地面積	87
62. 農產物	88
63. 產額	104
64. 家畜及家禽	105
65. 林野面積	108
66. 林產物價額	109
67. 水產業者戶口	111
68. 漁獲物	112
69. 水產製造物	118
70. 水產養殖	126
71. 製鹽	127
72. 礦產物	128
73. 工場	130
74. 工產物	132

商 業 及 金 融

75. 會社營業別	136
76. 會社組織別	138
77. 銀行總括表	139
78. 銀行預金高	140
79. 銀行貸出金高	142

貿 易

80. 貿易入港船舶	143
81. 貿易出港船舶	144
82. 外國貿易價額	145
83. 內國貿易價額	145
84. 主要輸移出品	148
85. 主要輸移入品	154

交 通

86. 船舶	164
--------------	-----

87. 航路標識106
 88. 國有鐵道167
 89. 地方鐵道170

通 信

90. 通信局所、線路及線條172
 91. 小包郵便物173
 92. 通常郵便物174
 93. 電報通數176
 94. 電話加入者及通話度數177
 95. 郵便貯金178
 96. 郵便振替貯金179
 97. 郵便爲替180
 98. 簡易生命保險181
 99. 郵便年金181

南滿洲鐵道株式會社

100. 資本及株式182
 101. 事業費182
 102. 營業收支總額累年比較183
 103. 利益金處分184
 104. 出炭高184
 105. 賣炭成績186
 106. 銑鐵生產高186
 107. 銑鐵販賣種別187
 108. 公費歲入歲出188
 109. 地方事業營業收支188

東洋拓殖株式會社

110. 資本100
 111. 株式191
 112. 累期財產狀況
 1. 資產190
 2. 負債192
 113. 累期損益狀況
 1. 利益194
 2. 損失194
 114. 累期利益金處分狀況196
 115. 各年度貸付回收狀況196

116. 貸付金現在高地方別、種類別197
 117. 貸付金現在高地方別、用途別197
 118. 朝鮮產米增殖資金貸付現在高198
 119. 朝鮮產米增殖資金取入狀況199
 120. 移住民道別戶數198

移殖民及海外拓殖事業

121. 海外在留本邦人六大洲別人口200
 122. 海外在留本邦人在留地別人口200
 123. 海外在留本邦人職業別人口202
 124. 海外渡航者204
 125. 海外渡航者各五年比較206
 126. 取扱別移民渡航者207
 127. 渡航許可官廳別移民渡航者209
 128. 渡航地別移民渡航者210
 129. 年齡別移民渡航者210
 130. 目的別移民渡航者211
 131. 初渡航及再渡航別移民渡航者211
 132. 職業別移民渡航者212
 133. 移民歸國者212
 134. 伯刺西爾、西爾然丁行渡航費補助移民213
 135. 海外興業株式會社取扱移民213
 136. 海外興業株式會社取扱伯刺西爾移民214
 137. 國籍別伯刺西爾入國移民215
 138. 列國移民215
 139. 南洋各地邦人栽培事業狀況215

統計表

1. 位置

Table showing geographical coordinates (latitude and longitude) for various locations in Japan, categorized by region (e.g., 總地城, 朝鮮, 臺灣全島).

2. 面積

Table showing land area statistics (area in square meters, percentage of total land) for various regions and prefectures.

3. 氣象總覽

(昭和七年)

Large table providing a comprehensive overview of weather statistics for various locations, including temperature, precipitation, wind speed, and sunshine hours.

4. 世 帯 及 人 口 (国勢調査)

Table with columns for region (外, 内), population (總數, 男, 女), and household statistics (世帯, 平均人口, etc.). Date: 大正九年十月一日.

大正十四年十月一日

Table with columns for region (外, 内), population (總數, 男, 女), and household statistics. Date: 大正十四年十月一日.

昭和五年十月一日

Table with columns for region (外, 内), population (總數, 男, 女), and household statistics. Date: 昭和五年十月一日.

大正九年ノ朝鮮ノ世帯及人口ハ公簿調査ニヨリ現住戸口ナリ。×印ハ國勢調査速報ニヨリ数字ナリ。

5. 人 口 總 數 累 年 比 較

Table showing population total number comparison by year (年次) and region (外, 内地). Columns include population counts and indices for various regions like 朝鮮, 臺灣, 樺太, etc.

南洋群島ハ昭和二年迄ハ各年末現在(但大正十四年ハ十一月一日現在)以降ハ十一月一日現在トス。内地ハ本籍人口ヲ掲グ。

6. 現 住

Table with columns for year (年次), household count (戸数), world population (世帯), and gender (男, 女) for various regions including 大正 (Taisho) and 昭和 (Showa).

關東州及鐵道附屬地ノ本地人種ニハ中國人及滿洲國人ノ合計ヲ掲グ以下人口表之ニ準ズ。南洋羣島ノ大正十四年及昭和三年以

戸 口

Table with columns for region (地), household count (戸数), world population (世帯), and gender (男, 女) for various regions including 大正 (Taisho) and 昭和 (Showa).

降ハ十月一日現在ニシテ他ハ十二月末日現在ナリ。×印ハ蕃人ニシテ再掲トス。

6. 現住人口(續)

Table showing population statistics for '6. 現住人口(續)'. It includes columns for '年次' (Year), '其他ノ本邦人' (Other Japanese), '外國人' (Foreigners), and sub-columns for '戶數' (Households), '世帯' (Households), '總數' (Total), '男' (Male), and '女' (Female). Data is provided for '朝鮮' (Chosen), '臺灣' (Taiwan), '關東州及鐵道附屬地' (Kanto State and Railway Attached Land), and '南洋羣島' (South Seas Islands).

7. 職業別人口

Table showing population statistics for '7. 職業別人口' (Population by Occupation). It includes columns for '年次' (Year), '農林業' (Agriculture and Forestry), '水産業' (Fisheries), and '其他ノ本邦人' (Other Japanese). Sub-columns include '總數' (Total), '本地人' (Local), '内地人' (Inland), '其他ノ本邦人' (Other Japanese), and '外國人' (Foreigners). Data is provided for '關東州及鐵道附屬地' (Kanto State and Railway Attached Land) and '南洋羣島' (South Seas Islands).

朝鮮ノ工業中ニハ礦業ヲ商業中ニハ交通業ヲ含ム。南洋羣島ハ昭和二年迄ノ年末現在昭和四、五、七年ハ十月一日現在昭和六年ハ翌年四月一日現在トス。臺灣ハ昭和五年十月一日因勢調査ニヨル。

7. 職 業

Table with columns for Year (年次), Occupation (職業), and Population (人口). Rows include various occupations like Manufacturing (製造), Commerce (商業), and Transportation (交通), with sub-rows for Total (總數), Local (本地人), and Foreign (外國人).

別 人 口 (續)

Table with columns for Year (年次), Occupation (職業), and Population (人口). Rows include Manufacturing (製造), Commerce (商業), and Transportation (交通), with sub-rows for Total (總數), Local (本地人), and Foreign (外國人).

7. 職業

年次	公務自由業者					其他有業者					
	總數	本地人	內地人	其他 本邦人	外國人	總數	本地人	內地人	其他 本邦人	外國人	
朝鮮											
大正	12	481,077	351,737	127,773	—	1,567	517,287	489,581	23,163	—	4,543
昭和	13	495,006	363,158	130,016	—	1,832	543,880	517,719	21,857	—	4,304
	14	564,825	422,228	140,925	—	1,672	642,481	615,814	21,362	—	5,305
	1	567,449	420,030	145,881	—	1,538	690,545	657,487	27,496	—	5,562
	2	572,963	418,691	152,416	—	1,856	762,325	724,129	31,691	—	6,505
	3	596,164	435,274	159,188	—	1,702	811,005	773,471	31,092	—	6,442
	4	634,405	465,599	167,194	—	1,612	852,037	810,909	33,821	—	7,307
	5	701,623	523,105	176,795	—	1,723	988,069	948,078	31,892	—	8,099
	6	731,861	547,541	182,660	—	1,660	1,120,877	1,082,978	32,832	—	5,067
	7	826,229	600,241	223,586	5	2,397	1,498,370	1,456,757	34,253	—	7,360
臺灣											
昭和	5	75,996	37,435	37,639	—	922	63,454	59,584	2,924	—	946
關東州及											
大正	12	11,455	—	—	—	—	35,311	—	—	—	—
昭和	13	11,728	—	—	—	—	35,542	—	—	—	—
	14	15,541	—	—	—	—	41,165	—	—	—	—
	1	16,169	—	—	—	—	48,580	—	—	—	—
	2	17,821	—	—	—	—	55,884	—	—	—	—
	3	20,557	—	—	—	—	57,654	—	—	—	—
	4	23,939	—	—	—	—	56,618	—	—	—	—
	5	26,486	—	—	—	—	58,818	—	—	—	—
	6	26,990	—	—	—	—	58,923	—	—	—	—
	7	6,837	—	—	—	—	10,883	—	—	—	—
南洋											
大正	12	52,140	18,944	33,048	—	148	63,494	56,495	6,916	—	83
昭和	13	53,928	18,957	34,795	—	176	68,370	59,223	9,002	—	145
	14	58,231	21,362	36,631	—	238	78,104	65,963	11,905	—	236
	1	60,477	21,258	38,940	—	279	85,685	75,067	10,297	—	322
	2	67,610	24,039	42,137	1,120	314	100,708	90,650	6,550	3,103	405
	3	84,565	40,990	42,443	813	322	97,050	85,612	6,578	3,740	120
	4	76,691	29,382	45,652	1,266	381	134,254	121,581	8,619	3,981	73
	5	83,917	33,297	49,901	1,338	391	137,265	123,683	8,311	5,076	195
	6	88,000	33,226	52,926	1,460	388	137,511	124,445	8,152	4,793	121
	7	95,646	37,597	55,543	2,190	316	140,870	123,938	11,481	5,306	145
內											
大正	12	1,262	499	741	—	27	1,058	392	665	—	1
昭和	13	946	333	591	—	20	1,428	487	914	—	6
	14	3,431	2,010	1,373	—	42	3,573	1,098	2,417	—	12
	1	2,956	1,475	1,427	—	48	4,115	1,785	2,268	—	11
	2	2,717	1,300	1,357	—	54	4,719	2,125	2,497	—	3
	3	—	—	—	—	—	—	—	—	—	—
	4	2,500	1,007	1,421	—	63	3,996	1,320	2,611	—	65
	5	1,132	424	650	—	44	1,969	439	1,488	—	41
	6	1,419	671	688	—	59	2,502	933	1,507	—	60
	7	1,412	595	759	—	57	2,046	516	1,482	—	47
昭和	5	203,170	—	—	—	—	561,000	—	—	—	—

別人口(續)

年次	家事使用人					無職業及無申告者				
	總數	本地人	內地人	其他 本邦人	外國人	總數	本地人	內地人	其他 本邦人	外國人
朝鮮										
	—	—	—	—	—	212,530	198,611	13,555	—	364
	—	—	—	—	—	260,760	250,264	10,180	—	316
	—	—	—	—	—	248,319	237,488	10,484	—	347
	—	—	—	—	—	264,624	252,699	11,059	—	866
	—	—	—	—	—	269,664	256,296	12,484	—	884
	—	—	—	—	—	285,194	270,616	13,765	—	813
	—	—	—	—	—	274,213	256,747	16,442	—	1,024
	—	—	—	—	—	365,392	345,264	18,612	—	1,516
	—	—	—	—	—	373,372	350,001	22,590	—	781
	—	—	—	—	—	307,530	288,397	18,833	—	300
臺灣										
昭和	5	9,877	8,035	1,560	—	282	2,802,441	2,645,130	137,913	19,398
關東州及										
大正	12	—	—	—	—	—	1,784	—	—	—
昭和	13	—	—	—	—	—	3,028	—	—	—
	14	—	—	—	—	—	2,089	—	—	—
	1	—	—	—	—	—	1,961	—	—	—
	2	—	—	—	—	—	1,471	—	—	—
	3	—	—	—	—	—	1,944	—	—	—
	4	—	—	—	—	—	2,496	—	—	—
	5	—	—	—	—	—	4,312	—	—	—
	6	—	—	—	—	—	4,391	—	—	—
	7	—	—	—	—	—	169,370	—	—	—
南洋										
大正	12	12,379	11,063	1,294	—	22	11,209	6,910	4,259	60
昭和	13	14,713	12,542	2,129	—	41	15,411	10,399	4,970	42
	14	17,738	15,491	2,247	—	48	16,005	10,622	5,324	59
	1	16,633	14,684	1,896	—	53	15,830	10,029	5,760	41
	2	18,732	16,731	1,617	340	44	16,265	10,172	5,474	580
	3	16,389	14,426	1,706	164	93	16,315	10,038	5,782	408
	4	18,530	16,574	1,545	280	131	20,096	12,623	6,785	542
	5	20,732	18,328	2,049	259	96	21,813	13,253	7,727	700
	6	22,684	19,960	2,355	261	108	22,460	13,218	8,473	653
	7	22,796	19,554	2,841	368	33	26,502	15,052	10,750	653
內地										
大正	12	839	607	231	—	—	43,216	41,040	2,139	26
昭和	13	312	225	86	—	—	40,540	37,813	2,671	46
	14	1,166	1,045	118	—	—	232	190	35	5
	1	881	760	118	—	—	300	256	44	4
	2	754	604	147	—	—	806	778	28	2
	3	—	—	—	—	—	—	—	—	—
	4	360	277	83	—	—	557	517	38	3
	5	257	136	119	—	—	33,987	25,761	8,144	74
	6	409	246	162	—	—	29,663	19,108	10,457	91
	7	348	131	215	—	—	35,980	24,715	11,165	90
昭和	5	806,000	—	—	—	—	1,827,900	—	—	—

8. 婚姻及離婚

Table with columns for year (年次), marriage (婚姻), and divorce (離婚). It includes sub-sections for Korea (朝鮮), Taiwan (臺灣), Kanto (關東州及鐵道附屬地), South Seas (南洋群島), and Domestic (内地).

9. 出生 (一) 出生

Table with columns for year (年次), total (總數), local (本地人), domestic (内地人), and foreign (外國人). It includes sub-sections for Korea (朝鮮), Taiwan (臺灣), Kanto (關東州及鐵道附屬地), South Seas (南洋群島), and Domestic (内地).

臺灣ノ本地人欄中ニハ蕃人ヲ含ム。南洋群島ノ昭和三年以後ハ各前年十月ヨリ翌年九月マデノ調査ナリ。X印ハ體性不明ノモノシテ内容トス。

9. 出生 (二) 死産

Table showing birth and stillbirth statistics from 1921 to 1947, categorized by year, sex, and region (Total, Local, Domestic, Foreign).

*印ハ性別不明ノモノニシテ内書トス。

10. 死亡

Table showing death statistics from 1921 to 1947, categorized by year, sex, and region (Total, Local, Domestic, Foreign).

内地ノ總數ガ内課ト符合セザルハ總數中ニ男女不詳者ヲ含ムニヨル。

11. 主 要 都

都 市 名	所 在 地	昭 和 五 年	昭 和 六 年	昭 和 七 年			
				總 數	本 地 人	內 地 人	其 他
關 東 圏							
京 府 府 邑 邑	京 府 府 邑 邑	355,426	365,432	374,909	265,954	104,655	4,299
京 府 府 邑 邑	京 府 府 邑 邑	63,658	63,881	68,189	55,377	11,276	1,536
京 府 府 邑 邑	京 府 府 邑 邑	48,575	49,703	50,780	49,056	1,566	158
京 府 府 邑 邑	京 府 府 邑 邑	16,118	15,401	16,293	13,348	2,845	106
京 府 府 邑 邑	京 府 府 邑 邑	12,254	12,447	10,867	9,448	1,341	78
大 郡 全 木 光	田 山 州 浦 州	25,961	23,284	33,843	25,482	8,254	107
大 郡 全 木 光	田 山 州 浦 州	37,842	26,539	35,575	26,200	9,000	375
大 郡 全 木 光	田 山 州 浦 州	31,817	38,410	38,626	32,807	5,513	305
大 郡 全 木 光	田 山 州 浦 州	32,547	33,062	52,511	43,827	8,479	205
大 郡 全 木 光	田 山 州 浦 州	32,547	32,924	33,480	26,825	6,548	107
濟 大 釜 馬 海	州 邱 山 山 州	38,511	38,254	38,586	37,908	667	11
濟 大 釜 馬 海	州 邱 山 山 州	101,078	102,180	103,511	76,537	26,550	424
濟 大 釜 馬 海	州 邱 山 山 州	130,397	139,538	148,156	99,956	47,836	364
濟 大 釜 馬 海	州 邱 山 山 州	25,810	26,846	27,371	22,183	5,138	50
濟 大 釜 馬 海	州 邱 山 山 州	23,216	23,315	23,685	20,692	2,829	164
平 磯 新 登 元	南 嶺 浦 州	136,927	144,215	145,455	124,623	19,459	1,376
平 磯 新 登 元	南 嶺 浦 州	37,401	39,026	40,568	34,923	5,276	369
平 磯 新 登 元	南 嶺 浦 州	44,398	42,369	48,677	35,540	7,695	5,442
平 磯 新 登 元	南 嶺 浦 州	9,210	10,718	11,900	10,022	1,832	46
平 磯 新 登 元	南 嶺 浦 州	43,060	39,453	42,140	32,391	9,121	628
成 濱 羅	興 津 府 邑	40,177	42,982	40,276	33,406	6,634	236
成 濱 羅	興 津 府 邑	33,725	34,831	35,120	26,036	8,322	762
成 濱 羅	興 津 府 邑	15,367	14,731	15,394	9,061	6,078	255
關 東 圏 外							
藁 基 淡 宜 新	北 隆 水 蘭 竹	240,435	249,055	266,066	174,983	76,520	14,563
藁 基 淡 宜 新	北 隆 水 蘭 竹	78,214	79,682	80,390	56,767	19,993	3,630
藁 基 淡 宜 新	北 隆 水 蘭 竹	24,055	24,353	25,172	24,113	762	297
藁 基 淡 宜 新	北 隆 水 蘭 竹	24,366	24,987	25,141	22,527	2,219	395
藁 基 淡 宜 新	北 隆 水 蘭 竹	45,867	47,534	50,635	44,399	5,677	559
中 大 森 登 清	堀 淡 中 原 水	24,508	24,953	25,624	25,105	426	93
中 大 森 登 清	堀 淡 中 原 水	28,485	28,797	29,087	28,705	332	50
中 大 森 登 清	堀 淡 中 原 水	55,347	58,404	61,857	46,396	14,097	1,364
中 大 森 登 清	堀 淡 中 原 水	28,465	29,184	29,745	28,655	850	242
中 大 森 登 清	堀 淡 中 原 水	29,898	30,809	31,773	31,224	451	98
彰 鹿 員 南 埔	化 港 林 投 里	22,959	23,391	47,686	44,820	2,225	641
彰 鹿 員 南 埔	化 港 林 投 里	36,318	37,112	38,297	37,786	315	196
彰 鹿 員 南 埔	化 港 林 投 里	28,897	29,957	31,283	30,077	897	309
彰 鹿 員 南 埔	化 港 林 投 里	25,823	26,458	27,022	26,046	869	107
彰 鹿 員 南 埔	化 港 林 投 里	27,056	27,682	29,207	27,769	1,254	184
臺 嘉 麻 斗 高	南 澁 豆 六 雄	98,114	101,355	102,703	84,353	15,155	3,195
臺 嘉 麻 斗 高	南 澁 豆 六 雄	58,276	61,254	62,963	52,425	8,923	1,615
臺 嘉 麻 斗 高	南 澁 豆 六 雄	28,063	29,666	29,008	28,144	769	95
臺 嘉 麻 斗 高	南 澁 豆 六 雄	31,851	33,019	33,651	32,296	1,167	188
臺 嘉 麻 斗 高	南 澁 豆 六 雄	62,633	65,263	72,400	52,644	17,994	1,762
屏 臺 花 馬	東 東 港 港	35,019	36,116	37,418	31,571	4,744	1,103
屏 臺 花 馬	東 東 港 港	10,619	10,964	11,972	9,134	2,323	510
屏 臺 花 馬	東 東 港 港	11,667	13,114	14,708	7,941	5,936	831
屏 臺 花 馬	東 東 港 港	22,190	23,064	22,436	20,135	2,297	54
關 東 圏 外 其 他							
豊 原 支 廳 管 内	豊 原 支 廳 管 内	32,007	31,914	33,018			
豊 原 支 廳 管 内	豊 原 支 廳 管 内	15,130	16,334	17,563			
大 泊 支 廳 管 内	大 泊 支 廳 管 内	32,498	31,326	30,205			
大 泊 支 廳 管 内	大 泊 支 廳 管 内	9,238	9,601	10,311			
大 泊 支 廳 管 内	大 泊 支 廳 管 内	15,236	15,123	15,808			

南洋群島ハ各年十月一日現在トス。内地ハ昭和五年十月一日因勢調査ニル。

市 人 口

都 市 名	所 在 地	昭 和 五 年	昭 和 六 年	昭 和 七 年			
				總 數	本 地 人	內 地 人	其 他
關 東 圏 外							
泊 居 町 須 取 香	泊 居 支 廳 管 内	10,876	9,498	10,575			
泊 居 町 須 取 香	泊 居 支 廳 管 内	18,033	18,213	18,279			
泊 居 町 須 取 香	泊 居 支 廳 管 内	18,915	18,983	20,433			
泊 居 町 須 取 香	泊 居 支 廳 管 内	12,655	14,873	16,092			
關 東 圏							
旅 順 市 會 社	旅 順 民 政 署 管 内	31,123	30,813	29,430	17,693	11,598	139
旅 順 市 會 社	旅 順 民 政 署 管 内	32,753	33,405	34,019	33,809	205	5
旅 順 市 會 社	旅 順 民 政 署 管 内	281,641	273,153	285,164	177,754	105,386	2,024
旅 順 市 會 社	旅 順 民 政 署 管 内	36,175	34,873	34,873	34,603	260	10
旅 順 市 會 社	旅 順 民 政 署 管 内	14,360	14,255	14,169	13,579	523	67
普 蘭 子 店 會 社	普 蘭 子 店 民 政 署 管 内	15,776	16,017	17,360	16,453	781	126
普 蘭 子 店 會 社	普 蘭 子 店 民 政 署 管 内	10,292	10,370	10,856	10,069	728	59
普 蘭 子 店 會 社	普 蘭 子 店 民 政 署 管 内	11,731	11,852	12,413	12,150	234	29
鐵 道 附 屬 地 及 連 接 滿 洲 街							
(總人口 内地人口 連接滿洲街)							
兀 大 房 店 瓦 房 店 警 察 署 管 内	兀 大 房 店 警 察 署 管 内	31,078	16,589	12,281	5,311	2,219	6,970
兀 大 房 店 警 察 署 管 内	兀 大 房 店 警 察 署 管 内	32,234	10,133	6,197	5,198	2,819	999
兀 大 房 店 警 察 署 管 内	兀 大 房 店 警 察 署 管 内	112,314	110,922	143,580	6,750	3,042	136,830
兀 大 房 店 警 察 署 管 内	兀 大 房 店 警 察 署 管 内	21,872	21,458	54,070	14,994	45,404	39,076
兀 大 房 店 警 察 署 管 内	兀 大 房 店 警 察 署 管 内	77,588	75,180	68,439	6,558	3,000	61,881
率 鐵 岡 四 公	天 鐵 嶺 街 鐵 道 署 管 内	395,734	437,204	397,790	47,879	29,064	349,911
率 鐵 岡 四 公	天 鐵 嶺 街 鐵 道 署 管 内	39,895	48,575	45,441	4,370	2,788	41,071
率 鐵 岡 四 公	天 鐵 嶺 街 鐵 道 署 管 内	26,454	37,442	32,283	21,428	2,115	10,855
率 鐵 岡 四 公	天 鐵 嶺 街 鐵 道 署 管 内	36,511	37,055	18,037	15,986	4,253	2,151
率 鐵 岡 四 公	天 鐵 嶺 街 鐵 道 署 管 内	24,479	23,993	12,997	10,195	2,137	2,802
新 橋 本 安	京 新 橋 本 安 警 察 署 管 内	139,385	137,238	135,623	40,729	15,627	94,894
新 橋 本 安	京 新 橋 本 安 警 察 署 管 内	106,494	100,430	102,990	66,033	17,990	36,957
新 橋 本 安	京 新 橋 本 安 警 察 署 管 内	18,047	16,792	18,681	2,582	1,434	16,099
新 橋 本 安	京 新 橋 本 安 警 察 署 管 内	156,968	162,478	174,200	61,979	11,489	112,221
南 洋 群 島							
サ イ バ ン 島	サ イ バ ン 支 廳 管 内	13,239	14,418	16,960	3,193	13,557	210
サ イ バ ン 島	サ イ バ ン 支 廳 管 内	5,314	6,631	7,572	21	7,505	46
サ イ バ ン 島	サ イ バ ン 支 廳 管 内	4,253	4,142	4,113	3,810	289	14
サ イ バ ン 島	サ イ バ ン 支 廳 管 内	3,049	3,307	3,413	3,235	173	5
サ イ バ ン 島	サ イ バ ン 支 廳 管 内	2,567	2,369	2,876	590	2,266	20
ボ ナ ベ 島	ボ ナ ベ 支 廳 管 内	5,984	6,273	6,533	5,232	1,276	25
ボ ナ ベ 島	ボ ナ ベ 支 廳 管 内	2,532	1,630	1,747	1,291	448	8
ボ ナ ベ 島	ボ ナ ベ 支 廳 管 内	2,376	2,375	2,330	2,288	40	2
内 地							
大 東 各 神 古 戸 都	大 東 各 神 古 戸 都	2,453,573	2,070,913				
大 東 各 神 古 戸 都	大 東 各 神 古 戸 都	907,404					
大 東 各 神 古 戸 都	大 東 各 神 古 戸 都	787,616					
大 東 各 神 古 戸 都	大 東 各 神 古 戸 都	765,142					
廣 島 縣 長	廣 島 縣 長	620,306					
廣 島 縣 長	廣 島 縣 長	270,417					
廣 島 縣 長	廣 島 縣 長	228,289					
廣 島 縣 長	廣 島 縣 長	204,626					

12. 民事争訟調停事件

Table with columns for year (大正, 昭和), category (朝, 暮, 關東州及鐵道附屬地, 南洋群島, 内), and sub-categories (受理, 處, 未済). Rows show data for years 12-14 and 1-7.

13. 民事第一審事件

Table with columns for year (大正, 昭和), category (朝, 暮, 關東州及鐵道附屬地, 南洋群島, 内), and sub-categories (受理, 既済, 未済). Rows show data for years 12-14 and 1-7.

14. 民事控訴事件

年 次	受 理			既 済					未 済			
	總 數	舊 受	新 受	總 數	判 決	取 下	和 解	其 他	總 數	審 理 中	其 他	
朝 鮮												
大 正	12	3,937	817	3,120	2,955	2,429	419	89	28	972	858	114
大 正	13	4,421	972	3,449	3,177	2,518	480	142	37	1,244	1,136	108
大 正	14	4,890	1,244	3,646	3,564	2,924	502	101	37	1,326	1,217	109
昭 和	1	5,291	1,326	3,965	4,153	3,432	530	137	54	1,138	1,022	116
昭 和	2	4,884	1,138	3,746	3,608	2,945	527	98	38	1,276	1,157	119
昭 和	3	5,266	1,276	3,990	3,824	3,118	546	119	41	1,442	1,296	145
昭 和	4	5,700	1,442	4,258	3,864	3,046	652	131	34	1,836	1,735	101
昭 和	5	5,762	1,836	3,926	4,822	3,634	945	239	4	940	910	30
昭 和	6	4,037	940	3,097	3,439	2,619	628	190	2	598	583	15
臺 灣												
大 正	12	1,417	348	1,069	1,132	926	167	24	15	285	231	54
大 正	13	1,452	285	1,167	1,082	897	158	13	14	370	332	38
大 正	14	1,454	370	1,084	1,119	905	162	41	11	335	306	29
昭 和	1	1,435	335	1,100	1,118	873	145	79	21	317	280	37
昭 和	2	1,483	317	1,166	1,035	810	141	67	17	448	387	61
昭 和	3	1,593	448	1,145	955	755	146	47	7	638	586	52
昭 和	4	1,638	1,013	625	1,152	885	199	59	9	1,890	1,798	92
昭 和	5	2,684	1,015	1,669	1,458	1,044	308	87	19	1,226	1,175	51
昭 和	6	2,843	1,226	1,617	1,748	1,335	309	86	18	1,096	1,052	44
昭 和	7	2,668	1,096	1,572	1,433	1,072	248	96	17	1,235	1,199	36
太 平 洋												
大 正	12	21	6	15	8	7	—	1	—	13	—	—
大 正	13	33	13	20	21	13	7	—	1	12	—	—
大 正	14	23	12	11	13	10	3	—	—	10	—	—
昭 和	1	27	10	17	13	7	4	—	2	14	—	—
昭 和	2	18	5	13	10	5	5	—	—	8	—	—
昭 和	3	24	8	16	8	5	2	—	—	16	—	—
昭 和	4	36	16	20	24	14	8	—	1	12	—	—
昭 和	5	56	12	44	39	21	14	—	4	17	—	—
昭 和	6	55	17	41	47	23	16	—	4	11	—	—
昭 和	7	49	11	38	38	18	8	—	2	11	—	—
關 東 州 及 鐵 道 附 屬 地												
大 正	12	121	41	80	52	29	6	—	—	69	—	—
大 正	13	160	69	91	68	44	22	—	1	92	—	—
大 正	14	191	92	99	80	51	22	—	—	111	—	—
昭 和	1	220	110	110	88	41	36	—	—	132	—	—
昭 和	2	254	132	122	93	44	34	—	2	161	—	—
昭 和	3	306	161	145	112	63	43	—	—	194	—	—
昭 和	4	300	194	105	107	65	26	—	1	193	—	—
昭 和	5	330	193	137	125	65	45	—	2	205	—	—
昭 和	6	339	205	134	122	47	48	—	1	217	—	—
昭 和	7	342	217	125	136	61	60	—	2	206	—	—
南 洋 羣 島												
大 正	12	—	—	—	—	—	—	—	—	—	—	—
大 正	13	—	—	—	—	—	—	—	—	—	—	—
大 正	14	—	—	—	—	—	—	—	—	—	—	—
昭 和	1	—	—	—	—	—	—	—	—	—	—	—
昭 和	2	—	—	—	—	—	—	—	—	—	—	—
昭 和	3	—	—	—	—	—	—	—	—	—	—	—
昭 和	4	—	—	—	—	—	—	—	—	—	—	—
昭 和	5	—	—	—	—	—	—	—	—	—	—	—
昭 和	6	—	—	—	—	—	—	—	—	—	—	—
昭 和	7	—	—	—	—	—	—	—	—	—	—	—
內 地												
大 正	12	16,274	7,534	8,740	7,922	5,057	2,089	731	45	8,352	—	—
大 正	13	18,260	8,364	9,896	8,944	5,655	2,319	916	54	9,316	—	—
大 正	14	19,958	9,317	10,641	9,489	5,880	2,523	1,014	72	10,469	—	—
昭 和	1	22,422	10,469	11,953	10,710	6,631	2,806	1,198	75	11,712	—	—
昭 和	2	24,376	11,712	12,664	11,396	7,049	2,964	1,308	75	12,980	—	—
昭 和	3	25,164	12,981	12,183	11,397	6,857	3,209	1,253	78	13,767	—	—
昭 和	4	30,914	13,768	17,146	14,918	9,432	3,495	1,878	93	15,996	—	—
昭 和	5	41,012	16,027	24,985	25,214	12,973	6,956	3,356	1,929	15,798	—	—
昭 和	6	40,255	15,798	24,457	24,729	12,479	6,051	3,486	2,713	15,526	—	—

關東州へ故障事件ヲ除ク。

15. 民事上告事件

年 次	受 理			既 済					未 済	
	總 數	舊 受	新 受	總 數	判 決	取 下	和 解	其 他		
朝 鮮										
大 正	12	419	31	388	371	333	38	—	—	48
大 正	13	440	48	392	358	303	55	—	—	82
大 正	14	545	82	463	464	430	34	—	—	81
昭 和	1	727	81	646	666	600	66	—	—	61
昭 和	2	619	61	558	569	516	53	—	—	50
昭 和	3	567	50	517	508	456	52	—	—	59
昭 和	4	648	59	589	526	467	59	—	1	122
昭 和	5	1,101	122	979	906	875	33	—	—	193
昭 和	6	887	193	694	754	742	12	—	—	133
臺 灣										
大 正	12	150	11	139	126	124	2	—	—	24
大 正	13	181	24	157	15	150	4	—	—	26
大 正	14	245	26	219	206	188	17	—	—	39
昭 和	1	279	39	240	238	218	20	—	—	41
昭 和	2	241	41	200	211	200	11	—	—	30
昭 和	3	234	30	204	204	185	16	—	—	30
昭 和	4	273	55	218	186	160	14	—	—	87
昭 和	5	357	62	295	294	283	10	—	—	63
昭 和	6	455	63	392	384	372	9	—	—	71
昭 和	7	392	71	321	330	319	11	—	—	62
關 東 州 及 鐵 道 附 屬 地										
昭 和	1	14	5	9	9	8	1	—	—	5
昭 和	2	19	5	14	12	9	3	—	—	7
昭 和	3	28	7	21	14	14	—	—	—	14
昭 和	4	31	14	17	23	17	6	—	—	8
昭 和	5	30	8	22	25	22	1	—	—	5
昭 和	6	23	5	18	16	9	2	—	—	7
昭 和	7	27	7	20	17	10	—	—	—	14
內 地										
大 正	12	1,334	302	1,032	907	796	111	—	—	427
大 正	13	1,569	427	1,142	1,168	1,032	166	—	—	401
大 正	14	1,599	401	1,198	1,247	1,091	156	—	—	352
昭 和	1	1,727	352	1,375	1,262	1,094	168	—	—	465
昭 和	2	1,868	465	1,403	1,348	1,164	184	—	—	520
昭 和	3	1,912	519	1,393	1,405	1,174	231	—	—	507
昭 和	4	2,555	507	2,048	1,605	1,414	191	—	—	950
昭 和	5	4,430	951	3,479	2,675	2,071	174	—	—	1,755
昭 和	6	5,537	1,753	3,784	3,515	3,250	209	—	—	2,022

關東州へ故障事件ヲ除ク。

17. 登

年 次	件 数												
	總 数		土 地				建 物				其 他		
	件 数	價 值	件 数	課 税	不 課 税	價 值	課 税	不 課 税	件 数	課 税	不 課 税	價 值	
朝													
大 正	12	974,715	2,945,304	907,416	806,087	103,329	2,819,564	2,518,943	300,621	58,958	57,981	977	125,513
昭 和	13	1,181,177	3,237,737	1,114,213	1,007,403	106,810	3,162,876	2,976,799	286,177	63,602	62,365	1,237	136,610
	14	1,278,486	3,704,767	1,208,465	1,097,264	111,201	3,562,086	3,247,194	314,892	62,990	61,343	1,647	142,323
	1	1,394,142	3,991,557	1,321,711	1,207,844	113,857	3,844,565	3,528,197	316,368	66,274	64,398	1,876	146,607
	2	1,594,267	4,547,747	1,521,709	1,411,226	110,483	4,401,477	4,119,797	281,682	65,399	63,533	1,865	146,089
	3	1,455,464	4,321,073	1,378,491	1,275,298	103,193	4,168,091	3,901,882	266,209	68,366	65,864	2,502	152,777
	4	1,545,067	4,437,582	1,460,808	1,360,242	100,566	4,279,577	4,179,011	100,566	74,589	73,158	1,431	159,732
	5	1,534,691	4,595,057	1,449,869	1,340,118	107,751	4,436,657	4,159,216	277,441	75,146	73,884	1,262	158,127
	6	1,624,598	4,885,328	1,535,733	1,395,853	137,880	4,722,791	4,377,625	345,166	77,925	76,926	999	162,256
臺													
大 正	12	198,189	734,531	195,880	187,247	8,633	734,523	713,425	21,098				
昭 和	13	199,396	714,047	197,015	189,339	7,676	714,033	694,141	19,892				
	14	204,434	723,592	202,168	194,614	7,554	723,582	708,890	14,692				
	1	199,457	730,982	204,768	196,933	7,835	730,936	687,932	41,004				
	2	201,842	753,230	199,234	191,831	7,403	753,173	731,476	21,697				
	3	211,376	763,003	203,747	200,683	8,064	762,905	737,305	25,600				
	4	236,411		203,000	195,080	7,920				30,635	30,015	620	
	5	225,014		192,536	183,960	8,576				29,595	29,021	574	
	6	239,071		202,818	192,466	10,352				33,082	32,243	839	
	7	275,974		234,128	220,364	13,764				38,637	36,204	2,433	
津													
大 正	12	4,886	9,684	3,222	3,089	133	6,204	5,967	237	1,182	1,175	7	3,480
昭 和	13	4,567	11,320	3,928	3,827	102	7,982	7,745	237	1,068	1,056	12	3,338
	14	6,174	11,446	4,553	4,457	96	8,301	7,971	330	1,057	1,063	4	3,145
	1	7,606	15,333	5,563	5,205	358	10,817	10,260	557	1,468	1,442	26	4,516
	2	6,820	13,616	4,788	4,593	205	9,391	9,033	358	1,456	1,425	31	4,255
	3	7,469	15,529	5,047	4,873	174	10,367	10,085	282	1,791	1,755	36	5,162
	4	8,240	16,279	5,680	5,282	398	10,934	10,397	537	1,889	1,867	22	5,345
	5	11,171	21,765	7,088	6,351	737	13,773	12,579	1,194	3,260	2,878	382	7,992
	6	10,248	17,395	6,720	5,379	1,341	12,683	10,737	1,946	2,614	2,194	420	6,712
關													
昭 和	2	16,229		12,191	12,191					3,169	3,169		
	3	17,360		13,202	13,202					3,209	3,209		
	4	16,914		12,284	12,284					3,586	3,586		
	5	16,747		12,019	12,019					3,689	3,689		
	6	16,610		12,344	12,344					3,307	3,307		
	7	18,094		14,381	14,381					2,807	2,807		
南													
大 正	12	15								5			
昭 和	13	62								26			
	14	68								22			
	1	55								33			
	2	72								31			
	3	62								59			
	4	93								80			
	5	115								117			
	6	126											
	7	164											
内													
大 正	12	4,482,598	15,462,333	3,915,963	3,719,798	196,167	15,380,237	14,694,488	687,549	432,385	427,744	4,641	1,073,654
昭 和	13	4,751,010	17,360,757	4,125,532	3,927,220	199,312	16,184,984	15,476,596	708,388	486,450	479,950	6,500	1,166,563
	14	4,944,171	18,109,410	4,283,006	4,101,293	181,713	16,883,684	16,204,013	679,671	525,457	520,143	5,314	1,218,729
	1	5,132,308	18,941,842	4,447,094	4,245,941	201,153	17,661,501	16,837,003	824,498	548,774	541,249	7,525	1,272,187
	2	5,209,146	19,295,018	4,507,427	4,257,496	249,931	17,991,021	16,983,638	1,007,383	560,500	549,364	11,136	1,297,152
	3	5,301,911	19,949,739	4,546,749	4,277,705	269,044	18,535,834	17,459,407	1,076,427	606,762	589,003	17,759	1,406,811
	4	5,580,997	20,701,783	4,805,808	4,292,767	313,041	19,293,985	17,982,396	1,311,589	624,475	605,467	19,008	1,398,147
	5	5,533,900	20,602,807	4,741,764	4,418,440	323,324	19,205,909	17,905,638	1,300,271	645,232	622,912	22,320	1,390,017
	6	5,612,174	21,205,534	4,770,893	4,418,051	352,842	19,761,393	18,376,541	1,384,852	679,421	649,754	29,667	1,437,461

記

年 次	物 及 船 隻 数												商 事 台 社 件 数	商 號, 未 成 年 人, 法 定 代 理 人 及 支 店 人 件 数	其 他 人 件 数	登 録 税 及 手 数 料 (四)	年 次
	物 数		船 隻 数				船 隻 数				登 録 目 的 人 件 数						
	課 税	不 課 税	總 数	課 税	不 課 税	總 数	課 税	不 課 税	總 数	課 税		不 課 税					
鮮																	
	124,283	1,230	225	221	4	227	223	4	1,425	4,080	611		5,021,663	12			
	134,776	1,834	142	139	3	251	148	3	1,339	4,240	641		5,945,574	13			
	140,227	2,096	243	229	14	358	309	49	1,658	4,500	619		6,689,958	14			
	142,756	3,851	267	252	15	385	368	17	1,375	3,891	624		6,963,718	1			
	142,689	3,400	170	151	19	179	160	19	1,697	4,582	710		7,757,619	2			
	149,301	3,476	178	174	4	205	201	4	2,035	5,644	750		7,265,538	3			
	156,809	2,923	253	245	8	273	265	8	2,596	6,100	720		7,422,748	4			
	156,346	1,781	179	175	4	273	267	4	2,228	6,452	817		6,818,255	5			
	160,139	2,117	238	230	8	281	277	4	3,039	6,776	887		6,706,920	6			
濠																	
			4	4		8	8		860	1,367	78		1,726,803	12			
			10	10		14	14		963	1,364	44		1,545,305	13			
			6	6		10	10		934	1,287	39		1,957,969	14			
			38	38		46	45		973	1,477	36		2,018,944	1			
			45	45		57	57		1,060	1,451	52		2,471,061	2			
			20	20		98	98		1,152	1,417	40		2,452,236	3			
			34	34					1,245	1,443	54		2,596,139	4			
			23	23					1,243	1,593	24		2,276,332	5			
			23	22	1				1,445	1,677	26		2,348,794	6			
			23	21	2				1,432	1,721	38		2,637,878	7			
太																	
	3,422	58							126	328	29		99,084	12			
	3,319	19							148	305	119		79,072	13			
	3,097	48							152	359	44		121,043	14			
	4,421	95							143	442	40		198,847	1			
	4,205	50							126	422	28		199,079	2			
	5,077	65							137	491	39		165,705	3			
	5,289	56							143	474	54		166,671	4			
	7,206	786							174	597	52		126,217	5			
	5,710	1,002							215	625	74		180,380	6			
東 州																	
			94	94					41	642	68	24	675,249	2			
			128	128					54	628	89	50	469,005</				

18. 檢事 捜査 事件

年次	受理			既済					未済
	總數	舊受	新受	總數	起訴	不起訴	移送	其他	
朝鮮									
大正 12	79,497	1,151	78,346	78,592	18,114	57,728	2,725	25	905
13	83,961	905	83,056	82,852	21,671	58,420	2,752	9	1,109
14	92,331	1,109	91,222	91,369	26,861	61,633	2,875	1	962
昭和 1	97,160	962	96,198	96,270	31,124	61,983	3,162	1	890
2	104,791	890	103,901	103,891	34,102	66,358	3,427	4	900
3	106,588	900	105,688	105,492	35,326	66,839	3,327	—	1,096
4	116,079	1,096	114,983	114,815	41,769	69,229	3,812	5	1,264
5	124,356	1,264	123,092	123,585	46,915	72,616	4,052	2	771
6	131,814	771	131,043	131,115	54,441	72,500	4,173	1	699
7	132,059	699	131,360	131,479	56,111	71,407	3,961	—	583
臺灣									
大正 12	19,637	284	19,353	19,260	5,338	13,375	191	356	337
13	19,779	377	19,402	19,432	5,612	13,663	157	—	347
14	21,963	347	21,616	21,743	6,509	15,098	136	—	220
昭和 1	24,801	220	24,581	24,353	6,992	17,195	166	—	448
2	25,129	448	24,681	23,767	6,916	16,695	156	—	1,362
3	27,751	1,362	26,389	26,878	7,873	18,844	161	—	873
4	28,390	873	27,517	28,127	7,233	20,706	188	—	263
5	27,460	263	27,197	25,868	5,375	21,254	239	—	359
6	26,729	592	26,137	26,370	5,806	20,316	248	—	793
7	26,691	359	26,332	25,898	5,690	19,990	218	—	—
樺太									
昭和 2	3,759	126	3,633	3,718	1,274	1,416	330	698	41
3	3,661	41	3,620	3,622	1,161	1,555	256	650	39
4	3,940	39	3,901	3,878	1,100	1,774	288	716	62
5	3,963	62	3,901	3,816	1,190	1,883	211	532	147
6	4,121	147	3,974	3,943	1,323	1,840	204	576	178
7	4,678	178	4,500	4,465	1,429	2,772	264	—	213
關東州及鐵道附屬地									
大正 12	1,125	46	1,079	1,070	757	259	54	—	55
13	1,202	55	1,147	1,151	755	319	77	—	51
14	1,097	51	1,046	1,052	733	250	79	—	35
昭和 1	1,425	35	1,390	1,338	840	443	55	—	87
2	2,694	87	2,607	2,614	1,501	1,033	80	—	80
3	2,636	80	2,556	2,520	1,482	982	56	—	116
4	2,646	116	2,530	2,460	1,385	1,013	62	—	186
5	2,652	186	2,466	2,543	1,477	1,013	53	—	109
6	2,329	109	2,220	2,137	1,294	751	92	—	192
7	2,787	192	2,595	2,541	1,506	957	78	—	245
南洋羣島									
大正 12	103	1	102	98	58	32	—	8	5
13	188	5	183	179	114	60	—	5	9
14	202	9	193	188	142	43	—	3	14
昭和 1	302	14	288	287	154	129	—	4	15
2	279	15	264	254	189	57	—	2	24
3	258	24	244	232	161	38	—	10	36
4	343	36	307	294	232	32	—	30	49
5	354	41	313	320	243	31	—	46	33
6	342	33	309	332	223	40	—	18	10
7	365	10	355	336	233	49	—	14	15
内地									
大正 12	303,459	3,253	300,206	299,008	78,083	190,611	30,314	—	4,451
13	324,921	4,451	320,470	320,346	83,795	165,913	70,638	—	4,575
14	305,450	4,575	300,875	300,025	94,039	189,749	76,237	—	5,425
昭和 1	376,054	5,425	370,629	371,572	93,531	202,587	75,454	—	4,482
2	379,896	4,482	375,414	375,690	93,032	208,279	74,379	—	4,206
3	363,458	4,206	359,252	359,328	86,379	203,578	69,371	—	4,130
4	400,670	4,130	396,540	395,429	97,722	222,942	74,765	—	5,241
5	427,092	5,241	421,851	421,932	101,677	242,323	77,932	—	5,160
6	440,577	5,160	435,417	433,305	95,710	261,245	76,350	—	7,272
7	457,285	6,549	450,736	450,481	95,168	279,891	75,422	—	6,804

南洋群島ハ檢事局取扱件數ヲ掲グ。

19. 豫 審 事 件

年次	受理			既済					未済	
	總數	舊受	新受	總數	付公判	免訴	其他	總數	審理中	其他
朝鮮										
大正 12	825	132	693	686	537	138	11	139	—	—
13	1,003	139	864	786	607	166	13	217	214	3
14	1,057	217	840	832	655	167	10	225	218	7
昭和 1	1,075	225	850	794	584	174	36	281	269	12
2	1,167	281	886	922	707	168	47	245	228	17
3	1,195	245	950	854	647	171	36	341	318	23
4	1,283	341	942	915	693	168	54	368	343	25
5	1,283	368	915	999	807	166	26	284	259	25
6	1,179	284	895	873	741	119	13	306	284	22
7	1,094	306	788	744	617	117	10	450	—	—
臺灣										
大正 12	267	35	232	245	170	73	2	22	—	—
13	224	22	202	193	143	45	5	31	29	2
14	297	31	266	240	201	36	3	57	56	1
昭和 1	450	57	393	366	327	35	4	84	84	—
2	437	84	353	317	254	59	4	120	116	4
3	404	120	284	308	258	45	5	96	92	4
4	317	96	221	255	207	43	5	62	58	4
5	269	62	207	200	183	15	2	69	65	4
6	230	69	161	187	172	12	3	43	41	2
7	217	43	174	138	127	8	3	79	78	1
樺太										
大正 12	35	2	33	35	32	1	—	2	2	—
13	32	2	30	24	23	1	—	8	7	1
14	52	8	44	43	42	1	—	9	7	2
昭和 1	73	9	64	62	61	1	—	11	9	2
2	33	11	44	40	40	—	—	4	2	2
3	39	4	43	35	34	—	—	9	7	1
4	56	8	64	55	55	—	—	9	8	1
5	58	9	67	59	58	1	—	8	6	2
6	45	8	53	47	45	2	—	6	5	1
7	65	6	59	50	46	2	2	15	14	1
内地										
大正 12	4,210	487	3,723	3,740	3,534	164	42	470	—	—
13	4,121	470	3,651	3,548	3,392	105	51	573	—	—
14	4,499	573	3,926	3,839	3,677	107	55	660	—	—
昭和 1	4,619	660	3,959	3,876	3,743	86	47	743	—	—
2	4,665	743	3,922	4,027	3,862	115	50	638	—	—
3	4,715	638	4,077	4,039	3,895	108	36	676	—	—
4	4,751	676	4,075	3,678	3,551	96	31	1,073	—	—
5	6,429	1,073	5,356	4,957	4,791	118	48	1,472	—	—
6	6,317	1,472	4,845	4,935	4,786	110	39	1,382	—	—
7	6,676	1,381	5,295	5,102	4,997	61	44	1,574	—	—

20. 刑事第一審事件

年次	受理			既濟							未濟		
	總數	舊受	新受	總數	有罪	無罪	刑免	除訴	公訴棄却	其他	總數	審理中	其他
朝鮮													
大正	13	22,196	630	21,566	9,881	244	13	59	11,390	609	603	6	
昭和	14	27,532	609	26,923	9,016	251	10	90	17,555	610	592	18	
	1	31,905	610	31,295	9,027	226	8	64	22,074	506	498	8	
	2	34,774	506	34,268	9,251	193	8	73	24,641	608	599	9	
	3	35,952	608	35,344	9,788	206	12	66	25,237	643	627	16	
	4	42,727	643	42,084	10,855	250	7	72	30,733	810	799	11	
	5	45,229	810	47,419	11,153	229	13	58	35,896	880	871	9	
	6	55,768	880	54,888	9,997	202	6	64	44,846	653	643	10	
臺灣													
大正	12	5,546	241	5,305	5,401	75	20	—	35	145	145	—	
昭和	13	3,948	145	3,803	3,846	98	9	63	5	102	97	5	
	14	4,236	102	4,134	3,981	68	4	69	8	106	102	4	
	1	4,302	106	4,196	3,933	84	1	52	7	225	225	—	
	2	4,415	225	4,190	4,025	121	9	50	7	202	202	—	
	3	4,477	202	4,275	4,062	101	2	71	6	235	235	—	
	4	4,367	235	4,132	4,009	104	6	79	4	165	164	1	
	5	3,117	165	2,952	2,857	64	3	36	2	155	153	2	
	6	3,654	155	3,499	3,359	60	1	19	55	169	159	1	
	7	3,617	160	3,457	3,267	37	3	31	37	242	242	—	
樺太													
大正	12	1,064	68	996	1,015	6	—	—	—	49	22	27	
昭和	13	847	22	825	809	8	—	—	—	27	27	—	
	14	1,133	27	1,106	1,082	15	—	—	—	33	—	—	
	1	1,301	33	1,268	1,273	4	—	—	—	22	—	—	
	2	1,251	22	1,229	1,229	2	—	—	—	20	—	—	
	3	1,126	20	1,106	1,100	2	—	—	—	22	—	—	
	4	1,067	22	1,045	1,024	12	—	—	—	31	—	—	
	5	1,233	31	1,202	1,162	6	—	—	—	50	—	—	
	6	1,398	50	1,348	1,354	4	—	—	—	24	—	—	
關東州及鐵道附屬地													
大正	12	850	90	760	713	11	—	—	—	137	—	—	
昭和	13	892	137	755	716	12	—	—	—	111	—	—	
	14	894	153	741	809	27	—	—	—	85	—	—	
	1	969	87	882	862	20	—	—	—	75	—	—	
	2	1,627	75	1,552	1,524	14	—	—	—	86	—	—	
	3	1,886	86	1,800	1,760	20	—	—	—	126	—	—	
	4	1,510	126	1,384	1,366	13	—	—	—	144	—	—	
	5	1,624	144	1,480	1,437	16	—	—	—	187	—	—	
	6	1,515	187	1,328	1,317	19	—	—	—	198	—	—	
	7	1,733	198	1,535	1,538	43	—	—	—	120	—	—	
南洋羣島													
大正	12	62	—	62	61	58	—	—	—	2	1	—	
昭和	13	115	1	114	111	109	—	—	—	3	4	—	
	14	149	4	145	148	145	—	—	—	3	1	—	
	1	157	1	156	145	142	—	—	—	12	—	—	
	2	195	12	183	185	184	—	—	—	10	—	—	
	3	172	10	162	149	—	—	—	—	23	—	—	
	4	247	23	224	235	234	—	—	—	12	—	—	
	5	250	12	238	248	246	—	—	—	2	—	—	
	6	224	2	222	211	208	—	—	—	13	—	—	
	7	262	13	249	251	249	—	—	—	11	—	—	
內地													
大正	12	83,825	5,039	78,786	79,141	640	—	—	—	84	4,684	—	
昭和	13	86,873	4,684	83,612	84,125	496	—	—	—	151	2,748	—	
	14	95,598	2,748	92,850	92,809	562	—	—	—	171	2,790	—	
	1	96,935	2,789	94,145	93,845	543	—	—	—	170	3,090	—	
	2	96,783	3,090	93,693	93,886	535	—	—	—	145	2,743	—	
	3	89,494	2,743	86,751	87,104	574	—	—	—	332	2,389	—	
	4	101,508	2,390	99,118	98,624	476	—	—	—	1,354	2,884	—	
	5	106,583	2,884	103,699	103,514	423	—	—	—	1,670	3,069	—	
	6	101,709	3,069	98,730	98,285	372	—	—	—	1,916	3,514	—	
	7	101,402	3,422	97,980	98,007	340	—	—	—	2,176	3,395	—	

21. 刑事控訴事件

年次	受理			既濟							未濟				
	總數	舊受	新受	總數	有罪	無罪	刑免	除訴	控訴棄却	取下	其他	總數	審理中	其他	
朝鮮															
大正	13	1,909	143	1,766	1,729	857	100	1	8	762	1	180	178	2	
昭和	14	1,748	180	1,568	1,638	895	85	2	4	651	1	110	110	—	
	1	1,641	110	1,531	1,556	881	65	3	9	597	1	85	85	—	
	2	1,576	85	1,491	1,448	708	64	4	7	663	2	128	128	—	
	3	1,677	128	1,549	1,567	801	74	3	12	677	—	110	107	3	
	4	1,982	110	1,872	1,762	817	82	4	10	848	1	220	220	—	
	5	2,342	220	2,122	2,136	1,086	82	1	13	952	2	206	206	—	
	6	2,080	206	1,874	1,943	945	92	1	12	893	—	137	137	—	
臺灣															
大正	13	427	19	408	390	293	61	1	5	30	—	36	36	—	
昭和	14	573	37	536	538	392	45	4	10	87	—	35	35	—	
	1	543	35	508	507	398	32	1	9	67	—	36	36	—	
	2	585	36	549	532	402	37	—	20	72	1	53	53	—	
	3	558	53	505	482	380	24	3	12	63	—	76	76	—	
	4	542	76	466	499	379	45	—	16	59	—	43	43	—	
	5	399	43	356	358	286	17	—	6	49	—	41	41	—	
	6	426	41	385	385	305	10	—	5	66	—	40	40	—	
	7	442	40	402	354	290	10	—	6	57	—	78	78	—	
樺太															
大正	13	25	—	25	22	15	3	—	—	4	—	3	—	—	
昭和	14	32	3	29	31	22	1	—	—	8	—	1	—	—	
	1	28	1	27	27	16	6	—	—	5	—	—	—	—	
	2	26	1	25	21	14	—	—	—	6	—	5	—	—	
	3	20	5	15	18	15	—	—	—	2	—	2	—	—	
	4	23	2	21	21	18	—	—	—	3	—	2	—	—	
	5	35	2	33	33	29	—	—	—	2	—	2	—	—	
	6	70	2	68	46	45	—	—	—	2	—	24	—	—	
	7	55	24	31	52	45	1	—	—	6	—	3	—	—	
關東州及鐵道附屬地															
大正	12	101	19	82	79	57	—	—	—	21	—	23	—	—	
昭和	13	130	23	107	100	74	—	—	—	25	—	30	—	—	
	14	150	30	120	119	80	—	—	—	39	—	31	—	—	
	1	184	31	153	135	85	—	—	—	39	—	49	—	—	
	2	199	49	150	142	92	—	—	—	33	—	57	—	—	
	3	246	57	189	189	104	—	—	—	69	—	57	—	—	
	4	227	57	170	174	107	—	—	—	50	—	53	—	—	
	5	171	53	118	139	91	—	—	—	32	—	32	—	—	
	6	171	32	139	123	74	—	—	—	41	—	48	—	—	
	7	208	48	160	122	57	—	—	—	44	—	86	—	—	
南洋羣島															
大正	12	3	—	3	3	—	—	—	—	—	—	—	—	—	
昭和	13	—	—	—	—	—	—	—	—	—	—	—	—	—	
	14	—	—	—	—	—	—	—	—	—	—	—	—	—	
	1	11	—	11	9	8	—	—	—	1	—	2	—	—	
	2	8</													

22. 刑事上告事件

年次	受理			既				済			未		
	總數	舊受	新受	總數	有罪	無罪	刑/免 除/免訴	上告棄却	取下	其他	總數	審理中	其他
朝鮮													
大正 13	190	17	173	174	4	2	—	151	16	1	16	16	—
昭和 1	190	31	159	161	9	2	—	139	10	1	29	29	—
昭和 2	167	29	138	141	5	4	1	102	18	1	36	36	—
昭和 3	187	36	151	161	12	3	—	125	21	—	26	26	—
昭和 4	185	26	159	164	15	4	—	127	18	—	21	21	—
昭和 5	208	21	187	188	12	5	1	154	16	—	20	20	—
昭和 6	190	20	170	173	12	4	—	142	15	—	17	17	—
臺灣													
大正 13	96	11	85	65	4	—	—	53	7	1	31	—	—
昭和 1	139	27	112	113	6	—	—	66	41	—	26	—	—
昭和 2	124	26	98	100	8	—	—	63	29	—	24	—	—
昭和 3	107	24	83	93	9	—	—	70	14	—	14	—	—
昭和 4	85	14	71	74	3	1	—	62	8	—	11	—	—
昭和 5	81	11	70	70	6	—	—	55	8	—	11	—	—
昭和 6	84	11	73	70	7	2	—	48	8	5	14	—	—
關東州及鐵道附屬地													
昭和 1	34	6	28	22	19	1	—	—	—	—	12	—	—
昭和 2	36	12	24	26	24	—	—	—	—	—	10	—	—
昭和 3	42	10	32	31	23	1	—	—	—	—	11	—	—
昭和 4	43	11	32	27	20	2	2	—	—	—	16	—	—
昭和 5	52	16	36	41	25	6	7	—	—	—	11	—	—
昭和 6	42	11	31	28	21	3	3	—	—	—	14	—	—
昭和 7	57	14	43	27	24	1	—	—	—	—	30	—	—
内地													
大正 13	2,882	482	2,400	2,448	95	15	—	2,030	291	17	434	—	—
昭和 1	2,548	451	2,097	2,171	127	24	—	1,785	214	11	377	—	—
昭和 2	2,270	377	1,893	1,885	82	28	9	1,547	215	4	385	—	—
昭和 3	2,335	385	1,950	2,103	85	25	1	1,696	294	2	232	—	—
昭和 4	1,867	232	1,635	1,586	62	12	—	1,339	170	3	281	—	—
昭和 5	2,437	281	2,156	2,109	66	10	—	1,791	234	8	328	—	—
昭和 6	2,152	328	1,824	1,791	53	14	—	1,527	193	4	361	—	—
昭和 7	2,257	361	1,896	1,880	49	6	—	1,645	175	5	377	—	—

23. 第一審裁判人員(一) 朝鮮

年次又ハ罪名	總數	死刑	懲役		禁錮		罰金	拘留	科科
			無期	有期	無期	有期			
昭和 2	13,936	23	24	9,068	—	24	4,229	3	565
昭和 3	15,178	35	17	9,681	—	29	4,910	—	506
昭和 4	16,784	21	14	10,867	—	19	5,276	2	585
昭和 5	18,769	15	9	11,567	—	21	6,147	2	1,008
昭和 6	16,750	15	25	9,921	—	21	5,474	—	1,294
昭和 7	17,089	32	19	11,198	—	8	4,550	—	1,232
罪名別 (昭和七年)									
竊盜	17,089	32	19	11,198	—	8	4,550	—	1,282
竊取	1	—	—	—	—	—	—	—	—
竊取	—	—	—	—	—	—	—	—	—
竊取	—	—	—	—	—	—	—	—	—
竊取	—	—	—	—	—	—	—	—	—
竊取	145	—	—	124	—	—	21	—	—
竊取	8	—	—	8	—	—	—	—	—
竊取	16	—	—	4	—	—	12	—	—
竊取	134	—	—	115	—	—	19	—	—
竊取	187	—	—	183	—	—	2	—	—
竊取	405	—	2	—	—	—	400	—	5
竊取	11	—	—	—	—	—	11	—	—
竊取	39	—	—	33	—	—	6	—	—
竊取	139	—	—	50	—	—	89	—	—
竊取	4	—	—	—	—	—	4	—	—
竊取	49	—	—	49	—	—	—	—	—
竊取	2	—	—	—	—	—	2	—	—
竊取	109	—	—	102	—	—	2	—	—
竊取	268	—	—	251	—	—	17	—	5
竊取	39	—	—	39	—	—	—	—	—
竊取	14	—	—	11	—	—	3	—	—
竊取	41	—	—	41	—	—	—	—	—
竊取	79	—	—	79	—	—	—	—	—
竊取	103	—	—	99	—	—	4	—	—
竊取	1,333	—	—	160	—	—	996	—	177
竊取	75	—	—	46	—	—	16	—	13
竊取	44	—	—	23	—	—	21	—	—
竊取	457	15	12	430	—	—	—	—	—
竊取	3,955	—	1	450	—	—	2,495	—	1,009
竊取	252	—	—	4	—	—	224	—	16
竊取	4	—	—	—	—	—	—	—	—
竊取	29	—	—	29	—	—	—	—	—
竊取	23	—	—	23	—	—	—	—	—
竊取	32	—	—	14	—	—	18	—	—
竊取	57	—	—	57	—	—	—	—	—
竊取	42	—	—	6	—	—	32	—	4
竊取	34	—	—	17	—	—	17	—	—
竊取	5,961	—	—	5,961	—	—	—	—	—
竊取	739	17	4	718	—	—	5	—	—
竊取	1,389	—	—	1,384	—	—	—	—	—
竊取	550	—	—	503	—	—	33	—	14
竊取	169	—	—	164	—	—	5	—	—
竊取	151	—	—	16	—	—	96	—	39

本表ハ刑法犯ノミニシテ特別法犯ヲ含マズ。

23. 第一審裁判人員(二) 臺灣

年次又ハ罪名	總數	死刑	懲 役		禁 錮		罰 金	拘 留	科 料
			無 期	有 期	無 期	有 期			
昭 和	2	5,069	2	4	2,707	3	1,980	1	292
〃	3	5,494	—	3	2,955	2	2,207	2	325
〃	4	5,239	—	5	2,616	1	2,198	2	417
〃	5	3,777	—	3	2,028	2	1,544	1	199
〃	6	5,639	4	5	2,847	7	2,600	—	178
〃	7	4,706	3	4	2,862	4	1,738	—	95

罪 名	總 數	死 刑	懲 役		禁 錮		罰 金	拘 留	科 料
			無 期	有 期	無 期	有 期			
竊 盜	4,706	3	4	2,862	4	1,738	—	—	95
竊 盜 內 外 國 公 務	15	—	—	15	—	—	—	—	—
逃 犯 藏 匿 放 失	37	—	—	37	—	—	—	—	—
盜 劫 住 宅 阿 片	5	—	—	5	—	—	—	—	—
飲 通 文 有 印	55	—	—	55	—	—	—	—	—
偽 造 證 據 及 所	12	—	—	12	—	—	—	—	—
流 行 毒 害 胎 兒	64	3	3	58	—	—	—	—	—
遺 棄 嬰 孩 及 所	7	—	—	7	—	—	—	—	—
信 用 及 票 據 詐 欺	1,239	—	—	1,239	—	—	—	—	—
賭 博 及 賭 博 機 器	34	—	—	34	—	—	—	—	—

本表ハ刑法記ノミニシテ特別法記ヲ含マズ。

23. 第一審裁判人員(三) 樺太

年次又ハ罪名	總數	死刑	懲 役		禁 錮		罰 金	拘 留	科 料
			無 期	有 期	無 期	有 期			
昭 和	2	1,027	1	289	—	—	685	—	52
〃	3	885	—	2	227	—	615	—	41
〃	4	985	—	—	271	—	675	—	39
〃	5	679	—	1	263	—	397	—	12
〃	6	360	—	—	317	—	38	—	5
〃	7	310	—	1	289	—	17	—	1

罪 名	總 數	死 刑	懲 役		禁 錮		罰 金	拘 留	科 料
			無 期	有 期	無 期	有 期			
竊 盜	310	—	1	289	—	—	17	—	—
逃 犯 藏 匿 放 失	7	—	—	7	—	—	—	—	—
盜 劫 住 宅 阿 片	2	—	—	2	—	—	—	—	—
飲 通 文 有 印	18	—	—	18	—	—	—	—	—
偽 造 證 據 及 所	2	—	—	2	—	—	—	—	—
流 行 毒 害 胎 兒	10	—	—	10	—	—	—	—	—
遺 棄 嬰 孩 及 所	2	—	—	2	—	—	—	—	—
信 用 及 票 據 詐 欺	123	—	—	122	—	—	—	—	—
賭 博 及 賭 博 機 器	34	—	—	33	—	—	—	—	—

本表ハ刑法記ノミニシテ特別法記ヲ含マズ。



23. 第一審裁判人員 (四) 關東州及鐵道附屬地

年次	又ハ罪名	總數	死刑	懲役		禁錮		罰金	拘留	科料	答謝	刑罰
				無期	有期	無期	有期					
昭和		2	1,357	5	12	577						
〃	〃	3	1,502	5	8	765		67		4		690
〃	〃	4	1,436	3	2	630		51		4		667
〃	〃	5	1,394		3	577		44		1		757
〃	〃	6	1,243		3	464				4		769
〃	〃	7	1,462	7	4	456				2		772
								56				937

年次	又ハ罪名	總數	死刑	懲役		禁錮		罰金	拘留	科料	答謝	刑罰
				無期	有期	無期	有期					
昭和		2	1,357	5	12	577						
〃	〃	3	1,502	5	8	765		67		4		690
〃	〃	4	1,436	3	2	630		51		4		667
〃	〃	5	1,394		3	577		44		1		757
〃	〃	6	1,243		3	464				4		769
〃	〃	7	1,462	7	4	456				2		772
								56				937

累年計數中ニハ特別法犯ヲ合ス。

23. 第一審裁判人員 (五) 南洋群島

年次	又ハ罪名	總數	死刑	懲役		禁錮		罰金	拘留	科料	答謝	刑罰
				無期	有期	無期	有期					
昭和		2	444		70			90				284
〃	〃	3	365		44			57		3		261
〃	〃	4	554		81			136				337
〃	〃	5	502		81			147				274
〃	〃	6	511		77			199				235
〃	〃	7	444		88			182				174

年次	又ハ罪名	總數	死刑	懲役		禁錮		罰金	拘留	科料	答謝	刑罰
				無期	有期	無期	有期					
昭和		2	444		70			90				284
〃	〃	3	365		44			57		3		261
〃	〃	4	554		81			136				337
〃	〃	5	502		81			147				274
〃	〃	6	511		77			199				235
〃	〃	7	444		88			182				174

累年計數中ニハ特別法犯ヲ合ス。

24. 犯罪即決事件

Table with columns for year (年次), number of cases (件数), and categories of offenses (竊, 賭博, 偽造, etc.). It lists data for years 12-14 of the Taisho and Showa eras across various regions like Chosen, Taiwan, and the Kwantung Leased Territories.

25. 刑務所在所人員

Table showing prison personnel statistics. Columns include year (年次), total number of staff (總數), and counts for different roles like guards (受刑者), laborers (勞務場留置者), and inmates (刑事被告人). It covers years 12-14 of the Taisho and Showa eras.

*印ハ被養者トス。

28. 刑 務 所

年 次	總 數		受 刑					
	入	出	入	總 數	滿 期	死 亡	假 出	獄 外
朝鮮								
大正 12	26,030	27,426	10,798	11,974	9,238	176	614	
13	27,989	28,889	12,163	13,242	9,216	117	707	
14	28,850	28,568	12,022	11,907	8,553	118	651	
昭和 1	30,214	29,352	12,951	12,200	8,883	119	503	
2	31,326	31,545	13,177	13,598	10,513	139	505	
3	35,324	34,822	14,926	14,886	11,187	129	408	
4	38,720	37,087	15,554	14,278	10,536	127	359	
5	41,246	39,911	16,714	15,350	10,359	119	419	
6	39,355	39,210	14,079	14,128	10,310	120	901	
7	42,501	41,001	16,035	14,956	10,411	143	871	
臺灣								
大正 12	10,325	10,165	3,347	3,099	2,938	50	34	
13	9,770	10,193	3,458	3,334	3,334	29	25	
14	10,703	10,297	3,466	3,210	2,991	28	83	
昭和 1	10,962	10,786	3,536	3,340	3,171	18	14	
2	11,666	11,237	3,582	3,539	3,368	33	15	
3	12,483	12,828	3,821	3,953	3,717	21	6	
4	13,773	13,622	4,325	4,036	3,900	13	9	
5	11,030	11,057	3,031	3,194	3,091	12	12	
6	13,823	13,320	3,922	3,561	3,439	12	18	
7	14,804	14,133	4,448	3,902	3,762	17	19	
關 東 州 及 洋								
昭和 1	596	611	296	310	245	—	1	
2	662	633	356	328	183	—	1	
3	604	630	307	344	225	2	4	
4	694	646	328	309	227	—	2	
5	772	739	361	328	248	—	1	
6	803	788	329	308	238	—	2	
7	976	969	381	382	287	2	3	
關 東 州 及 洋								
大正 12	1,519	1,414	507	416	—	—	—	
13	1,687	1,706	711	744	—	—	—	
14	1,657	1,583	731	605	—	—	—	
昭和 1	2,001	1,896	764	717	—	—	—	
2	3,817	3,809	1,757	1,776	—	19	2	
3	4,177	3,994	1,993	1,881	—	22	4	
4	3,941	4,025	1,849	1,936	—	16	5	
5	3,789	3,811	1,783	1,786	1,371	7	3	
6	3,382	3,475	1,484	1,595	471	13	5	
7	3,677	3,677	1,752	1,708	1,389	13	2	
關 東 州 及 洋								
大正 12	191	188	180	175	174	—	1	
13	171	160	138	128	128	—	—	
14	198	180	159	139	131	—	—	
昭和 1	232	225	167	164	162	—	—	
2	221	226	167	167	156	—	—	
3	158	167	121	131	131	—	—	
4	207	184	148	128	125	2	—	
5	250	241	204	196	186	2	1	
6	248	253	183	189	181	—	—	
7	334	310	237	222	217	—	—	
內 務 省								
大正 12	55,898	57,339	24,075	26,870	21,635	512	1,515	
13	54,466	56,621	26,631	28,839	25,834	385	1,761	
14	60,152	57,176	30,177	27,375	24,726	326	1,345	
昭和 1	60,231	59,994	29,665	29,570	26,573	424	1,601	
2	64,274	66,028	31,337	32,778	29,610	412	1,411	
3	61,404	62,404	28,959	30,356	27,188	396	1,474	
4	62,974	60,376	29,399	28,216	25,846	351	1,143	
5	75,723	71,078	33,252	29,560	26,976	438	1,040	
6	77,517	76,406	33,986	32,918	29,686	428	1,668	

臺灣ノ計數中ニハ押送ニヨル出入ヲ含マズ。内地ノ計數中ニハ樺太島内ニアル刑務支所ニ係ルモノヲ含ム。

入 所 人 員

者	刑 事 被 告 人		勞 役 場 留 置 者		乳 兒		年 次
	入	出	入	出	入	監 内 出 生	
朝鮮							
刑執行停止	145	1,801	12,637	12,832	2,536	2,547	73
其他	116	3,086	12,789	12,647	2,996	2,943	12
	105	2,480	12,264	12,235	4,517	4,380	57
	106	2,589	12,563	12,393	4,641	4,705	14
	107	2,334	13,440	13,255	4,652	4,628	54
	85	3,077	14,388	14,060	5,952	5,814	1
	82	3,174	16,067	15,735	7,010	6,989	64
	94	4,359	16,867	17,041	7,550	7,411	2
	100	2,691	15,953	15,786	9,207	9,181	3
	71	3,460	16,630	16,098	9,672	9,778	4
	48	29	5,636	5,919	1,142	1,147	5
	50	20	5,411	5,507	1,204	1,228	6
	77	31	6,222	6,085	1,015	1,002	7
	61	73	6,409	6,410	1,017	1,036	8
	62	61	7,060	6,723	1,024	975	9
	106	103	7,270	7,471	1,392	1,404	10
	95	10	8,126	8,273	1,316	1,307	11
	64	15	6,470	6,455	1,523	1,402	12
	79	13	7,220	7,179	2,677	2,576	13
	96	8	7,460	7,286	2,891	2,940	14
臺灣							
	1	61	285	287	15	14	1
	2	142	293	293	13	12	2
	2	111	284	270	13	16	3
	2	78	327	308	39	29	4
	2	79	351	356	60	55	5
	2	64	333	345	141	135	6
	3	87	394	378	201	209	7
關 東 州 及 洋							
			984	973	26	25	12
			956	938	20	24	13
			899	956	27	22	14
			1,176	1,119	61	60	1
			1,982	1,952	78	81	2
			2,129	2,062	55	51	3
			2,042	2,042	50	47	4
	6	399	1,953	1,969	53	56	5
	5	1	1,846	1,823	52	57	6
	2	302	1,865	1,908	60	61	7
關 東 州 及 洋							
			10	12	1	1	12
			33	32	—	—	13
			7	33	6	6	14
			2	56	8	6	1
			10	45	8	10	2
			25	25	9	8	3
			27	27	15	12	4
			7	27	18	18	5
			5	18	33	34	6
			30	24	67	64	7
關 東 州 及 洋							
	214	994	29,794	28,405	1,986	2,020	38
	281	578	25,459	25,422	2,345	2,330	44
	276	702	26,403	26,342	3,534	3,432	12
	305	657	26,242	26,134	4,287	4,246	27
	349	996	27,840	28,190	5,062	5,025	14
	281	1,017	27,150	26,814	5,262	5,201	1
	251	625	28,089	26,786	5,456	5,345	2
	225	881	34,529	33,817	7,911	7,669	3
	219	917	33,836	33,919	9,663	9,536	4



27. 神社

年次	總數				官幣社				縣社				無格社				神祠	
	神社	神社	神社	神社	神社	神社	神社	神社	神社	神社	神社	神社	神社	神社	神社	神社	神社	
大正	12	40															77	
	13	41															103	
	14	42															108	
昭和	1	43															107	
	2	43															129	
	3	47															152	
	4	49															177	
	5	49															182	
	6	51															186	
	7	51															199	

官幣社中ニハ神社及國幣社ヲ屬社中ニハ海社及村社ヲ含ム。

28 佛 教

年次	總數				真宗				曹洞宗				淨土宗			
	寺院	布教所	布教者	信徒	寺院	布教所	布教者	信徒	寺院	布教所	布教者	信徒	寺院	布教所	布教者	信徒
大正	12	73	249	386	175,941	22	102	174	101,289	19	27	64	13,784			
	13	80	303	394	181,634	22	108	174	104,784	20	49	72	20,340			
	14	87	345	444	203,533	24	130	184	109,543	20	49	77	26,352			
昭和	1	87	269	496	195,933	24	105	198	98,815	20	30	74	26,720			
	2	87	296	512	180,841	24	107	182	91,573	20	37	91	23,323			
	3	93	330	274	255,762	26	120	112	141,504	23	39	29	24,877			
	4	101	348	452	263,501	29	125	191	146,663	23	42	55	26,200			
	5	107	373	496	263,549	33	131	216	148,110	23	46	61	27,360			
	6	110	395	535	275,003	34	133	227	154,423	23	50	64	24,300			
	7	110	420	555	275,003	34	133	227	154,423	23	50	64	24,300			

布教者中ニハ住職其他ノ僧侶ヲ含ム。真言宗ニハ新舊真言宗ヲ日蓮宗ニハ法華宗ヲ含ム。朝鮮ノX印ハ朝鮮佛教ニシテ外書トス。臺灣ノ布教者中ニハ兼務者ヲ含ム。

30. 神

Table showing religious statistics for '30. 神' (Shinto). Columns include year, total number of believers, and breakdown by sect (Tenrikyo,金光教, 大社教, 扶). Rows cover the years from 1923 (大正12) to 1936 (昭和10).

道

Table showing religious statistics for '道' (Buddhism). Columns include year, total number of believers, and breakdown by sect (乗教, 神理教, 神道, 御教, 其). Rows cover the years from 1923 (大正12) to 1936 (昭和10).

31. 學 校 總 覽 昭和七年度

Table 31: Overview of schools in 1922. Columns include school type, name, number of schools, staff, and students. Rows are categorized by region: 朝鮮 (Chosen), 臺灣 (Taiwan), and 南洋羣島 (South Seas Islands).

32. 大 學

Table 32: University statistics for 1922. Columns include year, school name, staff, and student numbers (current, admission, graduation). Rows are categorized by region: 朝鮮 (Chosen), 臺灣 (Taiwan), and 關東州及鐵道附屬地 (Kanto and Railway Subordinate Areas).

×印ハ兼備科ニシテ再掲ナリ。

33. 高 等 學 校

Table 33: High school statistics for 1922. Columns include year, school name, staff, and student numbers (current, admission, graduation). Rows are categorized by region: 臺灣 (Taiwan) and 南洋羣島 (South Seas Islands).

38. 實業學校(續)

Table for 38. 實業學校(續) showing enrollment and graduation data for various years and regions like 關東州及鐵道附屬地 and 丙(甲種實業學校).

39. 實業補習學校

Table for 39. 實業補習學校 showing enrollment and graduation data for various years and regions like 關東州及鐵道附屬地 and 丙.

40. 學齡兒童

Table for 40. 學齡兒童 showing total and gender enrollment data for various years and regions like 關東州及鐵道附屬地 and 丙.

本表は本地人學齡兒童ヲ含マザルモノトス。

43. 小 學 校 教 員

Table showing the number of elementary school teachers from 1912 to 1931, categorized by gender and type of teacher (Total, Regular, Part-time, etc.).

南洋群島ハ各年四月末現在但大正十四年以前ハ九月末現在トス。

44. 小 學 校 兒 童

Table showing the number of elementary school children from 1912 to 1931, categorized by gender and school type (Total, Common, High, etc.).

南洋群島ハ各年四月末現在但大正十四年以前ハ九月末現在トス。

46. 本地人教育中等教育學校

年 度	學 校	學 級	教 員	生 徒					
				現 在	學校一付 (現在)	教員一付 (現在)	入 學 卒 業		
朝 鮮									
(高 等 普 通 學 校)									
大 正	12	20	179	432	8,034	400.20	18.61	3,480	558
▷	13	22	204	478	8,709	395.86	18.22	3,424	937
▷	14	23	210	470	9,189	399.52	19.55	3,754	1,047
昭 和	1	24	228	510	9,933	412.63	18.01	3,694	1,292
▷	2	24	236	508	10,117	421.54	19.92	3,714	1,386
▷	3	24	245	511	10,558	439.92	20.66	3,907	1,327
▷	4	24	253	501	10,716	446.50	21.39	3,640	1,355
▷	5	24	257	511	11,093	462.21	21.70	3,706	1,329
▷	6	26	269	531	11,807	454.12	22.24	4,006	1,291
(女 子 高 等 普 通 學 校)									
大 正	12	7	37	120	1,370	195.71	11.42	598	277
▷	13	7	38	116	1,542	220.29	13.29	644	192
▷	14	10	49	150	1,972	197.20	13.15	893	385
昭 和	1	13	60	183	2,511	193.16	13.72	1,356	306
▷	2	15	73	187	3,026	201.73	16.18	1,494	468
▷	3	15	82	207	3,553	236.87	17.16	1,472	483
▷	4	15	91	209	3,840	256.00	18.37	1,465	647
▷	5	16	100	234	4,422	276.38	18.90	1,546	848
▷	6	16	104	250	4,421	276.31	17.68	1,591	907
關 東 州 及 鐵 道 附 屬 地 (高 等 公 學 校 及 中 學 堂)									
大 正	12	1	—	36	175	175.00	4.86	—	—
▷	13	1	—	20	224	224.00	11.20	—	—
▷	14	1	—	38	210	210.00	5.53	—	—
昭 和	1	1	—	21	241	241.00	11.48	—	—
▷	2	1	—	39	195	195.00	5.00	—	—
▷	3	1	—	22	245	245.00	11.14	—	—
▷	4	1	—	40	200	200.00	5.00	133	124
▷	5	1	—	26	277	277.00	10.65	—	—
▷	6	1	—	43	220	220.00	5.12	118	90
▷	7	1	—	27	232	232.00	8.59	—	—
▷	8	1	—	41	204	204.00	4.98	84	95
▷	9	1	—	25	283	283.00	11.32	—	—
▷	10	1	—	38	183	183.00	4.82	78	82
▷	11	1	—	25	315	315.00	12.60	—	—
▷	12	1	—	37	186	186.00	5.03	83	67
▷	13	1	—	25	337	337.00	13.48	—	—
▷	14	1	—	40	185	185.00	4.63	64	62
▷	15	1	—	23	270	270.00	11.74	—	—
▷	16	1	—	42	368	368.00	8.76	98	73
▷	17	1	—	22	291	291.00	13.23	—	—
(實 業 學 堂)									
大 正	12	2	—	13	103	51.50	7.92	—	—
▷	13	2	—	20	141	70.50	7.05	—	—
▷	14	2	—	19	145	72.50	7.63	—	—
昭 和	1	2	—	21	137	69.50	6.52	58	47
▷	2	2	—	20	152	76.00	7.60	56	36
▷	3	2	—	24	156	78.00	6.50	63	45
▷	4	2	—	24	157	78.50	6.50	63	49
▷	5	2	—	24	160	80.00	6.67	64	49
▷	6	2	—	24	179	89.50	7.46	79	50
▷	7	2	—	23	207	103.50	9.00	83	49

高等公學校ハ昭和六年度以前ハ旅順師範學堂ヲ△印ハ私立南滿中學校ニシテ外書トス。

47. 本地人初等教育學校學級及教員

年 度	學 校	學 級	教 員				總 數	男	女
			總 數	普 通 科	高 等 科	補 習 科			
朝 鮮									
大 正	12	—	1,099	5,526	—	—	—	—	—
▷	13	—	1,218	6,576	—	—	—	—	—
▷	14	—	1,322	7,436	—	—	—	—	—
昭 和	1	—	1,392	7,936	—	—	—	—	—
▷	2	—	1,478	8,311	—	—	—	—	—
▷	3	—	1,546	7,982	—	—	—	—	—
▷	4	—	1,700	8,706	—	—	—	—	—
▷	5	—	1,831	9,000	—	—	—	—	—
▷	6	—	1,942	9,236	—	—	—	—	—
臺 灣 (本 群)									
大 正	12	—	507	4,512	4,412	88	12	5,111	4,369
▷	13	—	516	4,720	4,602	108	10	5,148	4,408
▷	14	—	523	4,836	4,710	112	14	5,050	4,334
昭 和	1	—	538	4,945	4,804	124	17	5,169	4,489
▷	2	—	550	4,975	4,829	127	19	5,169	4,463
▷	3	—	575	5,016	4,863	135	18	5,079	4,384
▷	4	—	583	5,046	4,885	141	20	5,350	4,644
▷	5	—	588	5,076	4,913	139	24	5,411	4,674
▷	6	—	593	5,190	5,012	152	26	5,520	4,781
關 東 州 及 鐵 道 附 屬 地									
大 正	12	—	—	550	—	—	—	598	535
▷	13	—	—	574	—	—	—	639	558
▷	14	—	—	580	—	—	—	639	553
昭 和	1	—	—	591	—	—	—	656	569
▷	2	—	—	621	—	—	—	688	591
▷	3	—	—	645	—	—	—	706	612
▷	4	—	—	675	—	—	—	751	640
▷	5	—	—	703	—	—	—	791	678
▷	6	—	—	729	—	—	—	822	692
▷	7	—	—	756	—	—	—	835	695
南 洋 群 島 (本 群)									
大 正	12	—	—	50	40	10	—	55	—
▷	13	—	—	48	39	9	—	63	—
▷	14	—	—	48	39	9	—	57	—
昭 和	1	—	—	49	40	9	—	61	—
▷	2	—	—	53	43	10	—	72	—
▷	3	—	—	54	44	10	—	78	—
▷	4	—	—	55	45	10	—	79	—
▷	5	—	—	55	45	11	—	81	—
▷	6	—	—	58	47	11	—	84	—
▷	7	—	—	58	47	11	—	82	—

×印ハ公立普通學校ニシテ再掲、△印ハ私立公學校ニシテ外書トス。南洋群島ハ各年四月末現在但大正十四年以前ハ九月末現在トス、尙補習科ハ事實上高等科ニ類スルモノナルヲ以テ高等科欄中ニ掲グ。

48. 本地人初等教育児童

Table showing primary education statistics for local children from 1921 to 1937. It includes columns for year, gender (total, male, female), and subject categories: 普通科 (General), 高等科 (Advanced), and 補習科 (Supplementary). It also lists the number of schools and total teachers.

X印ハ公立普通学校ニシテ再掲ナリ。△印ハ私立公学校校舎内ハ豫科ニシテ外資トシ割合額ニ算入セズ。南洋群島ハ各年四月末現在但大正十四年以前ハ九月末現在、昭和七年卒業中ニハ私立ニシテ公学校ヲ合マザルモノトス、尙補習科ハ事實上高等科ニ類スルモノナルヲ以テ高等科欄中ニ掲ゲ。

49. 本地人初等教育児童入學及卒業

Table showing primary education enrollment and graduation statistics for local children from 1921 to 1937. It includes columns for year, gender, and subject categories: 普通科 (General), 高等科 (Advanced), and 補習科 (Supplementary). It also lists the number of schools and total teachers.

X印ハ公立普通学校ニシテ再掲トス。關東州及鐵道附屬地ハ私立公学校ヲ合マズ。南洋群島ハ各年四月末現在但大正十四年以前ハ九月末現在、昭和七年卒業中ニハ私立ニシテ公学校ヲ合マザルモノトス、尙補習科ハ事實上高等科ニ類スルモノナルヲ以テ高等科欄中ニ掲ゲ。

49. 本地人初等教育兒童入學及卒業 (續)

Table showing enrollment and graduation statistics for local elementary education children from 1921 to 1932. It is divided into sections for '朝' (Morning), '群' (Group), '臺' (Taiwan), '關東州及鐵道附屬地' (Kanto State and Railway Attached Areas), and '南洋群島' (South Seas Islands).

*印ハ公立普通學校ニシテ再掲トス。關東州及鐵道附屬地ハ私立公學校ヲ含マズ。南洋群島ハ各年四月末現在但大正十四年以前ハ九月末現在、昭和七年卒業中ニハ私立ニ限リ公學校ヲ含マザルモノトス、尙補習科ハ事實上高等科ニ類スルモノナルヲ以テ高等科欄中ニ掲グ。

衛生

50. 醫療機關

Table showing medical facilities and personnel statistics from 1921 to 1932. It includes categories for '病院' (Hospitals), '醫師' (Doctors), '助産師' (Midwives), '齒科醫師' (Dentists), '補位認許員' (Substituted Licensees), '藥劑師' (Pharmacists), '看護婦' (Nurses), '藥種商' (Drug Merchants), and '製藥者' (Manufacturers).

内地ノ醫師總數中ニハ内地開業醫ヲ含ム。

51. 傳

Table with multiple columns for years (大正, 昭和), patient counts, and mortality rates for various diseases like 傷寒, 赤痢, 霍乱, etc.

染病

Table with multiple columns for years (大正, 昭和), patient counts, and mortality rates for various infectious diseases like 傷寒, 赤痢, 霍乱, etc.

52. 特別會計

年度	歳入			歳出			歳出額 指数	人口 = 付 歳出
	總數	經常部	臨時部	總數	經常部	臨時部		
朝鮮								
明治 43	22,321,747	11,953,272	10,368,475	18,257,384	9,913,665	8,343,719	100	1.37
44	52,284,464	25,564,176	26,720,288	46,172,310	25,547,942	20,624,368	253	3.28
大正 1	62,126,894	28,764,740	33,362,154	51,781,225	28,000,278	23,780,947	284	3.49
2	63,093,487	31,347,543	31,745,944	53,454,484	31,690,220	21,764,264	293	3.46
3	62,047,660	35,692,238	26,355,422	55,099,834	32,277,749	22,822,085	302	3.46
4	62,722,495	38,829,330	23,893,165	56,869,947	34,724,853	22,145,094	312	3.49
5	68,222,107	44,764,559	23,437,548	57,562,710	36,188,619	21,374,091	315	3.46
6	74,903,396	45,433,567	29,469,829	51,171,826	31,944,360	19,227,466	280	3.02
7	100,111,931	59,371,510	40,740,421	64,062,720	34,811,094	29,251,626	351	3.76
8	125,803,797	73,951,762	51,852,035	93,026,893	39,248,691	53,778,202	510	5.42
9	145,343,637	71,343,610	75,000,027	122,221,297	64,213,045	58,008,251	669	7.07
10	175,134,823	93,417,184	81,717,641	148,414,003	91,366,049	57,047,954	812	8.50
11	169,360,774	100,248,063	69,112,711	155,113,754	96,089,861	59,023,892	849	8.80
12	152,713,491	90,885,490	61,828,001	144,768,149	94,567,216	50,207,933	792	8.09
13	143,006,011	99,799,964	43,206,047	134,810,178	97,246,980	37,563,198	738	7.46
14	184,901,080	143,254,980	41,646,100	171,763,081	129,387,953	42,375,128	941	9.03
昭和 1	211,708,893	159,646,519	52,062,374	189,470,101	138,000,348	51,469,753	1,038	9.92
2	234,243,219	172,995,155	61,248,064	210,852,949	151,637,150	59,215,799	1,105	11.02
3	233,152,294	176,708,598	56,443,696	227,690,321	156,418,977	71,271,344	1,192	11.34
4	240,579,267	184,069,530	56,509,737	224,740,305	160,905,956	63,834,349	1,231	11.63
5	218,210,352	170,701,411	47,508,941	203,724,448	156,616,743	47,107,705	1,143	10.30
6	214,954,099	174,713,672	40,240,427	207,782,798	158,276,780	49,506,017	1,138	10.25
7	220,300,703	176,418,746	43,881,956	214,494,729	159,476,704	55,018,024	1,174	10.41
8	231,938,384	184,481,578	47,456,806	231,933,384	170,085,579	61,852,805	1,270	11.26
臺灣								
明治 29	9,652,098	2,624,158	7,027,939	9,652,098	5,913,243	3,738,855	100	3.73
30	11,283,292	5,315,905	5,967,386	10,487,610	7,707,984	2,779,626	109	3.75
31	11,619,038	7,493,655	4,125,384	11,217,187	8,003,796	3,208,391	116	4.17
32	17,425,618	10,158,652	7,267,966	16,323,549	10,374,739	6,018,810	169	5.92
33	22,269,695	13,062,521	9,207,174	21,474,514	12,032,410	9,442,104	222	7.55
34	19,765,334	11,714,648	8,051,686	19,363,756	11,837,073	7,526,683	201	6.61
35	19,497,579	11,676,854	7,820,725	18,406,805	10,972,804	7,434,001	191	6.13
36	20,037,533	12,396,007	7,641,526	19,109,279	12,457,243	6,652,036	198	6.31
37	22,333,115	16,170,335	6,162,780	18,889,663	13,233,553	5,651,111	196	6.13
38	25,414,146	21,699,929	3,714,217	20,442,938	15,952,230	4,490,709	212	6.55
39	30,692,173	25,656,672	5,035,501	25,334,206	18,874,722	6,459,484	262	8.03
40	35,295,773	29,850,117	5,445,655	27,709,752	19,669,672	8,040,080	287	8.70
41	37,005,764	26,832,438	10,173,326	30,666,455	19,758,170	10,908,279	318	9.54
42	40,409,108	30,606,087	9,803,021	30,189,383	20,924,006	9,265,377	313	9.29
43	55,338,349	41,364,163	13,974,186	41,201,533	24,176,919	17,024,614	427	12.49
44	57,839,846	42,393,795	15,446,050	43,621,251	24,118,770	19,502,481	452	12.95
大正 1	60,295,858	42,530,920	17,764,938	47,188,576	25,687,771	21,500,805	489	13.74
2	54,217,923	39,216,622	15,001,301	44,473,781	28,341,936	16,131,845	461	12.70
3	53,164,329	39,007,619	14,156,710	47,695,835	32,447,621	15,248,214	494	13.42
4	45,640,521	38,347,487	7,293,034	38,249,707	30,567,944	7,681,763	396	10.71

昭和八年度ハ兼算額ヲ掲グ。

歳入 歳出 (決算額 單位金額 圓)

年度	歳入			歳出			歳出額 指数	人口 = 付 歳出
	總數	經常部	臨時部	總數	經常部	臨時部		
大正 5	55,765,687	45,220,987	9,544,701	42,685,562	32,890,331	9,795,230	442	11.57
6	65,425,496	50,355,536	15,069,960	46,165,558	34,473,292	11,693,276	478	12.66
7	80,500,732	54,700,182	25,600,550	55,334,778	38,310,917	17,023,861	573	15.03
8	100,165,543	66,630,150	33,535,392	72,323,138	46,954,256	25,368,881	747	19.47
9	119,148,064	81,136,067	38,011,997	95,334,111	65,892,781	29,441,330	988	25.37
10	112,035,565	70,438,180	41,597,385	94,519,635	64,241,905	30,277,730	979	24.64
11	113,420,521	81,832,456	31,588,064	96,346,516	68,392,604	27,953,912	998	24.67
12	111,097,551	86,124,328	24,973,233	87,738,951	68,771,815	18,967,136	907	22.05
13	113,614,797	85,255,818	28,358,979	86,861,847	70,301,542	16,560,304	900	21.47
14	119,559,876	92,052,322	27,507,553	87,770,875	71,005,516	16,765,358	909	21.16
昭和 1	131,778,005	96,588,358	35,189,647	91,940,598	69,657,891	22,282,706	953	21.68
2	138,626,830	93,215,763	45,411,057	101,533,285	71,024,128	30,509,156	1,052	23.41
3	147,523,811	104,377,526	43,146,285	109,109,290	76,921,788	32,187,492	1,130	24.58
4	150,240,607	107,581,500	42,659,106	122,295,326	82,803,614	39,491,712	1,257	25.89
5	129,757,760	98,516,544	31,241,216	109,970,882	78,363,338	31,607,543	1,139	23.50
6	115,972,147	93,352,371	22,619,776	99,060,013	76,645,645	22,413,368	1,025	20.62
7	120,303,278	95,583,189	23,720,089	97,240,294	74,399,846	22,840,448	1,003	19.72
8	102,879,156	90,460,609	12,418,547	102,879,156	80,689,258	22,189,898	1,056	20.85
樺太								
明治 40	1,666,452	1,037,046	629,406	1,211,986	539,110	672,876	100	59.21
41	1,847,410	763,540	1,033,870	1,569,455	629,670	939,785	129	59.46
42	1,839,381	1,038,222	801,159	1,578,857	819,412	759,445	130	60.18
43	2,034,943	1,208,152	826,791	1,897,465	872,122	1,025,343	157	61.18
44	2,077,181	1,331,688	745,493	1,907,231	907,897	999,334	157	51.93
大正 1	2,296,759	1,456,987	839,772	2,077,677	981,604	1,096,073	171	49.31
2	2,670,947	1,983,934	687,013	2,278,046	1,007,665	1,270,381	188	51.36
3	2,265,224	1,478,346	786,678	2,073,933	979,516	1,094,417	171	36.25
4	2,009,912	1,366,804	643,103	1,680,657	939,014	741,643	139	27.93
5	2,681,405	1,978,783	702,622	1,851,843	1,101,904	749,939	153	27.93
6	3,772,453	2,356,532	1,415,921	2,108,483	1,138,693	969,790	174	28.50
7	5,692,761	2,745,964	2,946,797	2,972,651	1,359,178	1,613,473	245	37.25
8	7,764,269	3,224,966	4,539,303	5,741,865	1,941,601	3,800,264	474	67.67
9	11,395,291	4,470,839	6,924,452	8,285,484	3,169,330	5,116,154	684	90.91
10	15,773,205	6,707,023	9,066,182	12,065,581	4,918,291	7,147,290	996	116.43
11	20,801,558	6,528,482	14,273,076	18,047,589	6,022,444	12,025,145	1,439	150.12
12	21,452,266	8,285,112	13,167,154	19,284,026	6,739,031	12,544,995	1,591	137.36
13	19,357,520	10,440,896	8,916,624	19,279,055	7,956,590	11,322,475	1,591	126.21
14	18,678,760	10,414,043	8,264,717	18,059,946	8,104,349	9,955,597	1,490	95.54
昭和 1	22,322,027	14,648,053	7,673,974	17,734,099	8,937,238	8,796,861	1,453	87.11
2	26,877,316	16,977,843	9,899,473	19,982,340	9,869,460	10,112,880	1,649	90.32
3	32,646,370	18,056,311	14,590,059	25,691,270	12,672,476	13,018,794	2,120	105.82
4	32,339,828	18,611,501	13,728,326	28,587,360	16,640,072	11,947,288	2,359	113.75
5	26,544,532	21,028,919	5,515,613	24,629,293	15,626,776	9,002,517	2,032	86.40
6	23,368,941	18,237,112	5,131,829	21,179,749	14,580,649	6,599,100	1,748	73.70
7	22,638,416	17,090,154	5,548,262	20,863,778	14,657,030	6,206,748	1,329	71.17
8	23,566,668	17,547,207	6,019,461	23,566,668	16,574,195	6,992,473	1,944	80.39

52. 特別會計歳入歳出 (續) (決算額 單位金額 圓)

年 度	歳 入			歳 出			歳出額 指 數	人 口 一 付 歳 出
	總 數	經 常 部	臨 時 部	總 數	經 常 部	臨 時 部		
關 東 州								
明 治 40	4,273,472	1,267,979	3,005,493	3,451,487	2,646,059	805,428	100	8.43
41	5,360,079	1,374,948	3,985,131	4,231,640	2,565,470	1,665,170	123	9.91
42	5,648,404	1,519,323	4,129,031	4,617,689	2,817,224	1,800,466	134	10.34
43	6,642,419	1,631,862	5,010,557	5,771,335	2,988,893	2,782,442	167	12.48
44	6,652,425	1,796,498	4,855,927	5,497,296	3,164,961	2,334,335	159	11.27
大 正 1	6,162,770	1,782,723	4,380,047	5,359,503	3,299,371	2,050,132	155	10.63
2	5,538,755	1,913,716	3,625,039	4,429,252	2,971,346	1,457,906	129	8.56
3	5,490,093	2,107,841	3,382,252	4,116,898	3,048,276	1,058,622	119	7.88
4	5,563,458	2,221,473	3,341,985	4,118,924	3,024,977	1,093,947	119	7.62
5	6,280,400	2,782,610	3,497,790	4,209,033	3,148,378	1,059,625	122	7.58
6	7,725,224	3,584,830	4,140,394	4,612,985	3,410,212	1,202,773	134	8.06
7	9,853,762	4,542,691	5,321,071	6,895,853	3,800,328	3,095,525	200	11.78
8	12,453,710	5,816,735	6,641,975	9,531,725	4,825,661	4,705,064	276	15.87
9	14,224,280	7,563,530	6,660,750	11,705,727	7,006,522	4,669,205	339	17.54
10	16,803,840	8,849,332	7,954,508	13,792,789	9,702,025	4,090,764	400	20.89
11	19,343,976	9,900,432	9,443,544	15,217,557	11,375,707	3,841,850	441	22.15
12	19,099,725	10,345,743	8,753,682	15,603,903	11,361,181	4,242,723	452	22.08
13	18,717,247	10,367,116	8,350,131	15,275,571	12,108,339	3,129,132	441	20.99
14	17,947,721	10,803,600	7,139,121	14,036,413	11,788,346	2,248,067	407	18.66
昭 和 1	19,022,041	11,516,714	7,505,327	14,580,725	12,409,914	2,170,811	423	18.88
2	22,201,605	12,318,942	9,882,665	16,985,029	13,023,489	3,961,540	492	20.97
3	26,478,120	15,709,712	10,768,408	20,854,932	15,020,758	5,834,174	604	24.92
4	27,944,045	16,942,148	11,001,897	22,576,469	16,247,873	6,328,596	654	25.55
5	25,161,141	15,013,678	10,147,463	19,870,877	15,736,715	4,134,162	576	21.16
6	24,628,062	14,666,631	9,961,431	20,898,536	16,525,110	4,373,426	605	22.27
7	30,113,151	17,927,545	12,185,606	22,937,638	16,171,520	6,766,118	665	23.86
8	26,024,914	15,321,524	9,703,390	26,021,914	17,630,039	8,394,825	754	27.08
南 洋 羣 島								
大 正 11	6,540,508	1,300,548	5,239,960	5,393,475	1,980,042	3,413,433	100	183.87
12	5,540,863	1,390,069	4,150,794	3,741,808	2,373,680	1,368,128	69	68.84
13	6,259,827	1,674,449	4,585,378	3,992,327	2,389,636	1,602,691	74	72.34
14	6,408,753	2,334,144	4,074,609	3,658,974	2,175,210	1,483,764	68	65.00
昭 和 1	7,008,328	2,399,369	4,608,958	3,943,574	2,310,110	1,638,464	73	68.71
2	7,598,981	2,731,313	4,867,667	4,617,569	2,322,138	2,295,431	86	78.51
3	7,628,882	2,834,212	4,794,669	4,534,110	2,444,201	2,089,909	84	74.23
4	7,445,116	2,839,480	4,606,636	4,501,999	2,410,638	2,091,361	84	69.35
5	7,367,412	3,402,321	3,965,091	4,658,845	2,364,381	2,294,463	86	67.91
6	7,698,589	4,699,058	2,999,531	4,576,436	2,432,547	2,143,889	85	62.67
7	7,953,986	4,819,299	3,134,697	4,733,742	2,500,544	2,233,198	88	60.33
8	5,628,918	5,087,543	541,375	5,268,918	2,859,974	2,768,944	98	71.75

昭和八年度ハ決算額ヲ掲グ。關東州ノ入口一付歳出ハ州内ノ人口ノミヲ以テ算出ス。

53. 國 庫 補 充 金 (決算額 單位 圓)

年 度	總 額	朝 鮮	臺 灣	樺 太	關 東 州	南 洋 羣 島
明 治 29	6,940,275	—	6,940,275	—	—	—
30	5,959,048	—	5,959,048	—	—	—
31	3,984,540	—	3,984,540	—	—	—
32	3,000,000	—	3,000,000	—	—	—
33	2,587,611	—	2,587,611	—	—	—
34	2,386,689	—	2,386,689	—	—	—
35	2,459,763	—	2,459,763	—	—	—
36	2,359,763	—	2,359,763	—	—	—
37	700,000	—	700,000	—	—	—
38	—	—	—	—	—	—
39	—	—	—	—	—	—
40	3,629,406	—	—	629,406	3,000,000	—
41	3,749,406	—	—	629,406	3,120,000	—
42	3,464,500	—	—	500,500	2,964,000	—
43	7,045,130	2,885,000	—	544,714	3,615,416	—
44	16,512,404	12,350,000	—	570,657	3,691,747	—
大 正 1	16,064,319	12,350,000	—	591,819	3,122,500	—
2	12,737,071	10,000,000	—	389,291	2,347,800	—
3	11,556,575	9,000,000	—	323,575	2,233,000	—
4	10,260,575	8,000,000	—	323,575	1,937,000	—
5	9,300,575	7,000,000	—	293,575	2,007,000	—
6	7,330,575	5,000,000	—	323,575	2,007,000	—
7	5,103,202	3,000,000	—	—	2,103,202	—
8	3,300,000	—	—	300,000	3,000,000	—
9	14,020,000	10,000,000	—	770,000	3,250,000	—
10	20,433,000	15,000,000	—	1,433,000	4,000,000	—
11	26,239,960	15,600,000	—	1,100,000	4,300,000	5,239,960
12	23,417,128	15,017,128	—	1,786,000	4,000,000	3,000,000
13	22,921,403	15,021,403	—	1,000,000	4,000,000	2,900,000
14	22,268,897	16,568,897	—	900,000	3,000,000	1,800,000
昭 和 1	26,138,602	19,761,259	—	1,577,343	3,000,000	1,800,000
2	23,135,846	15,425,211	—	2,029,635	4,000,000	1,800,000
3	23,254,847	15,458,142	—	2,029,635	4,000,000	1,800,000
4	24,573,303	15,423,303	—	3,100,000	4,550,000	1,500,000
5	22,073,914	15,473,914	—	1,600,000	4,000,000	1,000,000
6	21,046,373	15,473,914	—	1,600,000	3,700,000	272,459
7	18,513,914	12,913,914	—	1,600,000	4,000,000	—
累 計 額	342,368,901	266,722,085	30,488,691	24,045,706	84,948,665	21,112,419



54. 國 稅 納

年 度	總 數		内			
	納稅人員	金 額	納稅人員	金 額	地 租	所 得 稅
大 正 12		34,392,836		26,789,941	3,643,244	15,226,459
大 正 13		37,395,779		29,140,483	3,700,802	14,894,457
大 正 14		38,629,222		28,676,290	3,809,020	15,253,540
昭 和 1		41,947,334		29,705,437	3,875,322	15,348,919
昭 和 2		43,363,098		33,370,641	3,938,800	15,435,757
昭 和 3		44,633,006		34,179,421	3,961,327	14,570,929
昭 和 4		45,987,945		35,216,325	4,006,667	14,819,584
昭 和 5		43,478,718		34,968,372	4,070,487	15,617,023
昭 和 6		40,392,317		32,951,449		15,810,219
昭 和 7		40,608,844		33,167,976		15,422,196
大 正 12		17,672,947		14,303,187	676,315	5,361,694
大 正 13		17,596,963		14,650,095	684,654	5,437,395
大 正 14		18,324,163		15,012,889	691,410	5,446,012
昭 和 1		21,911,518		16,749,278	701,757	5,484,471
昭 和 2	712,670	18,559,852	690,806	14,993,523	710,747	5,563,590
昭 和 3	767,019	20,774,126	746,993	16,204,120	717,934	5,596,915
昭 和 4	788,197	21,559,128	764,602	17,049,785	724,796	5,614,980
昭 和 5	796,359	19,043,558	762,375	16,187,656	732,456	5,603,188
昭 和 6		18,064,979		15,547,877	739,388	5,614,582
昭 和 7		18,364,126		15,582,982	748,821	5,698,661
昭 和 1		1,958,417		1,958,417		
昭 和 2	14,619	2,524,827	14,619	2,524,827	3,465	8,307
昭 和 3	14,112	1,804,377	14,112	1,804,377	3,126	8,651
昭 和 4	14,413	2,260,488	14,413	2,260,488	3,977	8,879
昭 和 5	14,241	2,387,786	14,241	2,387,786	4,362	9,236
昭 和 6	12,883	1,569,405	12,883	1,569,405	4,796	9,277
昭 和 7	11,563	1,241,263	11,563	1,241,263	4,923	9,415
大 正 12		3,679,632		3,679,632		
大 正 13		3,577,995		3,577,995		216,879
大 正 14		3,587,277		3,587,277		217,581
昭 和 1		3,689,399		3,689,399		217,046
昭 和 2	58,193	3,703,069		3,703,069	42,531	217,563
昭 和 3	59,466	4,561,469	58,193	4,561,469	216,909	216,909
昭 和 4	64,750	4,568,215	59,466	4,568,215	42,790	216,474
昭 和 5	62,274	4,427,824	64,750	4,427,824	42,654	216,682
昭 和 6		3,475,388	62,274	3,475,388	42,660	216,441
昭 和 7		2,344,976		2,344,976		216,639
大 正 12		167,911		163,315		
大 正 13		362,644		346,837		
大 正 14		731,307		688,667		
昭 和 1		814,269		768,235		
昭 和 2	12,582	1,112,084	12,306	1,091,044		
昭 和 3	13,179	1,122,535	12,652	1,086,005		
昭 和 4	18,858	1,065,578	18,166	785,199		
昭 和 5	20,508	1,873,854	19,919	1,849,565		
昭 和 6	23,295	3,189,005	22,731	3,170,086		
昭 和 7	21,908	3,212,293	21,141	3,171,865		
大 正 12		787,203,054		696,531,360		73,134,402
大 正 13		887,237,692		766,269,927		71,969,922
大 正 14		894,808,857		782,317,024		74,614,207
昭 和 1		886,999,191		734,848,521		68,728,175
昭 和 2		898,673,117		756,543,111		67,576,505
昭 和 3		915,909,581		763,365,982		67,821,482
昭 和 4		893,505,241		755,054,195		67,484,884
昭 和 5		835,041,052		727,380,495		68,035,368
昭 和 6		735,504,074		702,067,601		63,915,946
昭 和 7		695,837,069		662,590,334		58,348,497

納稅人員ハ調査人員ヲ括テ。朝鮮ノ括弧内ハ朝鮮所得稅令第二條ニ依ル法人數ニシテ外書トス。

付 金 額 (決算額 單位金額 圓)

年 度	國 債 稅		營業收益稅		資 本 利 子 稅		酒 業 稅		人 頭 稅	
	納稅人員	金 額	納稅人員	金 額	納稅人員	金 額	納稅人員	金 額	納稅人員	金 額
大 正 12		497,069								
大 正 13		493,571								
大 正 14		536,494								
昭 和 1		516,915								
昭 和 2		532,405			1,252,730	254,830				
昭 和 3		587,635			1,343,975	1,384,676				
昭 和 4		619,434			(6) 1,100	272,284				
昭 和 5		603,477			(11) 1,304	1,516,967	265,623			
昭 和 6		624,468			(7) 1,309	1,591,627	314,882			
昭 和 7		744,949				1,291,983	332,874			
大 正 12		226,252								
大 正 13		224,077								
大 正 14		240,197								
昭 和 1		230,687								
昭 和 2		228,237								
昭 和 3		23,588								
昭 和 4		2,551,258								
昭 和 5		2,950,027								
昭 和 6		3,056,543								
昭 和 7		2,498,646								
昭 和 1		2,408,094								
昭 和 2		69,755			5,302	407,150				
昭 和 3		95,261			5,774	442,336				
昭 和 4		107,861			4,736	242,250				
昭 和 5		161,851			4,541	353,527				
昭 和 6		146,208			4,370	376,428				
昭 和 7		126,978			3,679	307,575				
昭 和 1		118,536			3,263	179,430				
昭 和 2										
昭 和 3										
昭 和 4										
昭 和 5										
昭 和 6										
昭 和 7										
昭 和 1										
昭 和 2										
昭 和 3										
昭 和 4										
昭 和 5										
昭 和 6										
昭 和 7										
昭 和 1										
昭 和 2										
昭 和 3										
昭 和 4										
昭 和 5										
昭 和 6										
昭 和 7										
昭 和 1										
昭 和 2										
昭 和 3										
昭 和 4										
昭 和 5										
昭 和 6										
昭 和 7										

南洋群島ノ人頭稅ハ本表ノ外物納稅額ニヨルコブヲ納入アリ。内地ノ昭和七年度ハ現計ヲ示ス。

55. 内 國 税

Table of domestic taxes (内國税) from 1911 to 1937. Columns include year (年度), category (朝, 鮮, 臺, 津, 大), and sub-categories (課税済額, 収入済額, 一人當負擔額).

本表ニハ山港税ヲ含マザルモノトス。負擔額算出ノ基礎ハ課税済額ニヨル 但シ課税済額不明ナルモノハ収入済額ニヨル。

56. 國 債 及

Table of government bonds and loans (國債及) from 1911 to 1937. Columns include year (年度), category (總, 朝, 鮮, 臺, 津), and sub-categories (總數, 國債, 借入金).

負 擔 額 (單位 圓)

Table of burden amounts (負擔額) from 1911 to 1937. Columns include region (關, 東, 州, 南, 洋, 群, 島, 内, 地), category (課税済額, 収入済額, 一人當負擔額), and year (年度).

借 入 金 (決算額 單位 圓)

Table of borrowed funds (借入金) from 1911 to 1937. Columns include region (總, 大, 關, 東, 州, 南, 洋, 群, 島), category (總數, 國債, 借入金), and year (年度).

57. 地方費歳入歳出 (決算額 単位 圓)

Table 57: Local Expenditure and Revenue. Columns include Year (年度), Total (總數), Regular (經常), and Temporary (臨時) for both Income (入) and Expenditure (出). Rows are categorized by region: Chōshū (朝鮮), Taiwan (臺灣), and Kōshū (關東).

朝鮮ノ昭和六、七年度、臺灣ノ昭和七、八年度、關東州ノ昭和八年度ノ豫算ヲ掲グ。

58. 地方税 (決算額 単位 圓)

Table 58: Local Taxes. Columns include Year (年度), Tax Amount (税額), and Per Capita/Per Household (一人當/一戸當) for both Income (入) and Expenditure (出). Rows are categorized by region: Chōshū (朝鮮), Taiwan (臺灣), and Kōshū (關東).

朝鮮ノ道及内地ノ測定済額、棒太ノ收入済額、其他ノ豫算額ヲ掲グ。

59. 專賣收入 (決算額 単位 圓)

Table 59: Special Revenue. Columns include Year (年度), Total (總數), and various categories: Tobacco (煙草), Wine (酒類), and others (阿片, 人蔘, 樟腦, 鹽). Rows are categorized by region: Chōshū (朝鮮), Taiwan (臺灣), and Kōshū (關東).

産 業

60. 農 業 者 戸 口

年 次	戸 数								人 口			
	總 数	本 地 人	内 地 人	支 那 人	自 作 自 営	自 作 兼 小 作	小 作 兼 自 作	小 作	總 数	本 地 人	内 地 人	支 那 人
大正 12	2,702,838	2,691,715	9,542	1,573	609,922	951,667	1,123,275	14,373,646	14,329,401	38,853		5,378
13	2,704,272	2,693,241	9,327	1,696	609,209	934,208	1,142,192	14,387,438	14,343,262	38,272		5,885
14	2,742,703	2,731,177	9,470	2,043	628,368	910,178	1,184,422	14,647,949	14,601,269	39,533		7,120
昭和 1	2,753,497	2,741,639	9,844	2,005	609,790	895,721	1,193,099	14,690,735	14,641,523	41,826		7,370
2	2,781,348	2,768,744	10,300	2,288	603,748	909,843	1,217,889	14,896,978	14,844,540	44,177		8,216
3	2,799,188	2,786,226	10,338	2,605	594,807	894,381	1,255,954	15,068,297	15,014,529	44,321		9,398
4	2,815,277	2,801,827	10,390	2,039	590,554	895,594	1,283,471	15,210,204	15,153,707	45,364		11,080
5	2,869,957	2,856,101	10,505	3,331	586,613	890,291	1,334,139	15,621,534	15,562,089	45,903		13,489
6	2,881,689	2,868,569	10,827	2,280	570,270	853,770	1,393,424	15,636,024	15,581,611	46,258		8,120
7	2,931,088	2,917,440	11,439	2,208	548,284	742,961	1,546,456	15,984,961	15,927,206	49,976		7,774
				21	32,890	60,497						45

朝鮮ノ計數中×印ハ地主ニシテ全額耕作セザルモノ◎印ハ火田民ヲ示シ△印ハ其他ノ外國人ヲ示ス。南洋群島ノ支那人關ノ計數ハ内地人本地人以外ノ農民ヲ掲グ。

61. 耕 地 面 積 (單位 ヘクタール)

年 次	總 数	田	畑	農 家 一 戸 = 付		
				總 数	田	畑
大 正 12	4,285,154.41	1,536,655.77	2,748,498.64	1.59	0.57	1.02
13	4,286,483.24	1,541,155.18	2,745,328.66	1.59	0.57	1.02
14	4,312,418.02	1,550,812.50	2,761,605.52	1.58	0.57	1.01
昭 和 1	4,342,766.12	1,561,147.38	2,781,619.73	1.59	0.57	1.02
2	4,351,464.63	1,573,936.80	2,777,527.83	1.58	0.57	1.01
3	4,355,102.32	1,585,015.48	2,770,086.84	1.57	0.57	1.00
4	4,355,816.37	1,595,591.35	2,760,225.02	1.56	0.57	0.99
5	4,352,393.89	1,604,325.56	2,748,068.33	1.54	0.57	0.97
6	4,348,274.22	1,615,516.26	2,732,757.96	1.54	0.57	0.97
7	4,354,177.65	1,633,104.51	2,720,773.14	1.50	0.56	0.94
大 正 12	752,273.71	365,432.55	386,641.16	1.94	0.94	1.00
13	761,793.28	368,641.61	393,156.67	1.95	0.94	1.01
14	775,465.37	373,627.66	401,837.71	1.97	0.95	1.02
昭 和 1	790,042.26	382,092.13	407,949.16	2.00	0.97	1.03
2	797,148.84	387,143.46	410,005.38	1.99	0.96	1.00
3	806,751.99	391,712.74	415,039.25	1.99	0.97	1.02
4	787,330.37	385,152.22	402,178.15	1.93	0.94	0.99
5	812,113.70	396,669.02	415,444.68	1.97	0.96	1.01
6	810,260.28	398,700.67	411,559.61	1.95	0.96	0.99
7	814,470.91	426,246.38	388,224.53	2.02	1.06	0.96
大 正 12	18,201.42	—	18,201.42	2.48	—	2.48
13	17,842.32	—	17,842.32	2.03	—	2.03
14	19,814.88	—	19,814.88	2.06	—	2.06
昭 和 1	23,205.88	—	23,205.88	2.42	—	2.42
2	24,106.44	—	24,106.44	2.43	—	2.43
3	26,825.05	—	26,825.05	2.77	—	2.77
4	28,740.10	—	28,740.10	3.00	—	3.00
5	27,997.23	0.20	27,997.03	2.93	—	2.93
6	29,328.06	—	29,328.06	2.95	—	2.95
7	31,527.20	1.10	31,525.10	2.93	—	2.93
大 正 12	129,043.83	508.58	128,535.25	2.43	0.01	2.42
13	190,057.79	1,428.35	188,629.44	3.42	0.03	3.39
14	192,266.77	1,390.41	190,876.36	3.37	0.02	3.35
昭 和 1	194,617.18	1,394.38	193,222.80	3.31	0.02	3.29
2	192,689.25	1,622.48	191,066.77	3.22	0.03	3.19
3	201,619.83	1,616.53	199,997.35	3.41	0.03	3.38
4	202,861.48	1,638.35	201,223.13	3.33	0.03	3.30
5	203,825.45	946.12	202,888.26	3.27	0.02	3.25
6	202,558.11	949.09	201,609.02	3.13	0.01	3.12
7	203,848.00	988.07	202,859.93	3.12	0.02	3.10
大 正 12	7,781.84	2,351.60	5,430.24	2.99	—	—
13	8,333.33	2,490.25	5,843.08	4.51	—	—
14	8,549.73	2,752.15	5,797.58	2.58	—	—
昭 和 1	8,967.48	3,057.13	5,910.35	1.41	—	—
2	8,353.24	3,339.75	5,013.49	1.28	—	—
3	10,713.16	1,205.14	9,508.02	1.28	0.14	1.14
4	11,283.23	1,206.13	10,077.10	1.26	0.13	1.13
5	12,851.97	1,226.56	11,625.41	1.43	0.14	1.29
6	13,385.92	1,224.94	12,160.98	1.48	0.14	1.34
7	13,622.29	1,250.68	12,371.61	1.16	0.11	1.05
大 正 12	5,989,112.73	3,041,175.57	2,947,937.16	1.10	0.56	0.54
13	6,015,039.57	3,057,238.21	2,957,801.36	1.08	0.55	0.53
14	6,016,874.38	3,076,375.44	2,940,498.94	1.08	0.55	0.53
昭 和 1	6,029,803.64	3,092,733.42	2,937,070.22	1.09	0.56	0.53
2	6,028,171.54	3,103,900.86	2,924,270.68	1.09	0.56	0.53
3	6,035,171.80	3,121,588.66	2,913,583.14	1.08	0.56	0.52
4	5,848,695.17	3,166,170.74	2,682,524.43	1.05	0.57	0.48
5	5,867,101.09	3,177,749.95	2,689,351.14	1.05	0.57	0.48
6	5,904,607.83	3,185,312.92	2,719,294.91	1.05	0.57	0.48
7	5,942,563.22	3,193,345.77	2,749,217.45	1.06	0.57	0.49

朝鮮ノ計數中×印ハ火田ヲ含マズ昭和七年末現在ニ於テ火田見積面積ハ 200,487 ヘクタールニシテ舊土地權根未登錄耕地 69,332 ヘクタールアリ。

62. 農

Table of agricultural production data for various crops like rice, beans, and other grains, categorized by year (昭和四年 to 昭和七年).

産物 (續) (單位 價額 圓、作付面積 陌、收穫高 腳註參照)

Table of agricultural production data for various crops, categorized by year (昭和三年 to 大正十四年).

Table showing average yield and area for various crops, including rice, beans, and other vegetables.

Table showing average yield and area for various crops, including rice, beans, and other vegetables.

(收穫高單位ハ穀類ハ稻其他ノ茹トス但南洋群島ハ糖ヲ茹トス作付面積圖中朝鮮臺灣及内地ノ果實ハ樹實ニシテ單位本トス)

種 類	昭和七年		昭和六年		昭和五年		昭和四年	
	收穫高	價 額	收穫高	價 額	收穫高	價 額	收穫高	價 額
朝								
1 梨	91,069,376	8,307,708	71,956,796	6,580,556	59,154,544	6,263,421	44,560,841	7,739,269
2 苹果	14,613,258	1,870,110	12,895,731	1,637,644	12,402,931	1,584,185	13,735,836	3,365,434
3 柑	47,698,851	4,311,387	41,465,491	3,511,166	25,041,883	3,194,374	30,020,025	4,158,837
4 桃	1,143,934	211,403	1,151,915	234,982	907,584	174,387	804,980	214,996
5 柿	3,081,691	270,983	2,635,611	271,032	3,478,433	328,363	—	—
6 其他	24,542,143	1,643,825	13,838,048	925,732	17,323,713	987,112	—	—
特 用 作 物	—	38,083,902	—	24,674,719	—	30,030,443	—	47,194,441
1 除 地 來	67,145,498	15,269,780	47,233,108	4,977,721	76,397,579	9,847,455	68,113,489	17,075,327
2 在 地 來	25,421,155	5,140,064	22,314,864	4,199,551	24,864,907	4,298,564	26,829,659	6,225,489
3 大 學	19,781,685	5,162,744	19,643,926	4,879,035	20,951,529	5,385,536	20,000,339	8,244,623
4 草 苧	545,373	579,976	487,689	394,184	668,374	346,831	477,594	589,789
5 苧	4,937,245	885,553	4,690,385	905,288	4,813,499	852,732	4,136,916	1,058,419
6 楮	7,104,368	1,046,892	6,963,258	831,151	6,874,556	724,661	5,777,478	1,149,693
7 人 草	19,912,211	5,857,824	16,440,668	4,801,766	15,101,228	4,592,122	25,936,993	8,101,079
8 花 (藍)	591,537	2,267,882	528,979	1,950,296	411,193	2,273,012	392,852	2,834,840
9 花 (藍)	98,279	706,961	94,561	569,048	103,129	596,102	100,286	941,185
10 胡 麻	68,307	768,931	67,495	675,879	72,245	659,697	71,265	973,997
11 其他	—	397,295	—	490,810	—	453,730	—	—
總 數	—	249,013,241	—	181,543,865	—	223,080,597	—	262,488,897

種 類	作付面積	一アールニ付平均收穫高	作付面積	一アールニ付平均收穫高	作付面積	一アールニ付平均收穫高	作付面積	一アールニ付平均收穫高	
									1 水 稻
水 稻	x	15,385,051	129,488,777	12,820,781	81,849,909	12,644,761	102,800,031	11,277,133	123,718,222
		785,501	5,446,006	672,164	3,336,912	650,963	4,388,674	413,563	4,153,636
2 陸 稻	x	723,821	5,183,435	654,921	3,218,988	634,483	4,261,773	401,672	4,027,978
		34,680	262,571	17,243	117,924	16,480	126,901	11,891	125,628

種 類	作付面積	一アールニ付平均收穫高	作付面積	一アールニ付平均收穫高	作付面積	一アールニ付平均收穫高	作付面積	一アールニ付平均收穫高	
									梨
1 梨	876,663	16.63	851,620	15.14	864,078	14.35	838,101	16.39	
2 苹果	1,868,642	25.52	1,716,722	24.15	1,576,998	15.88	1,504,436	19.95	
3 柑	189,548	6.04	184,187	6.25	180,326	5.03	168,347	4.78	
4 桃	224,021	13.76	197,905	13.17	—	—	—	—	
5 柿	811,795	30.23	585,238	23.65	—	—	—	—	
6 其他	—	—	—	—	—	—	—	—	
1 除 地 來	99,502,811	6.75	130,025,353	3.63	131,364,091	5.82	122,870,771	5.54	
2 在 地 來	58,450,511	4.52	60,928,763	3.66	59,915,603	4.15	61,810,331	4.34	
3 大 學	27,159,671	7.28	28,106,381	6.99	28,764,891	7.28	28,964,333	6.91	
4 草 苧	1,497,521	3.64	1,470,641	3.32	1,556,531	4.29	1,584,501	3.01	
5 苧	3,973,881	12.42	3,838,021	12.22	3,919,741	12.28	3,562,811	11.61	
6 楮	7,198,511	9.87	7,096,171	9.81	6,844,861	10.04	6,507,871	8.88	
7 人 草	13,276,071	0.074	13,385,261	0.076	13,633,691	0.0756	13,514,681	0.0742	
8 花 (藍)	9,829,781	0.0695	9,660,001	0.0699	9,706,711	0.0744	9,579,271	0.0744	
9 花 (藍)	—	—	—	—	—	—	—	—	
10 胡 麻	—	—	—	—	—	—	—	—	
米	664,323,681	0.2430	633,724,731	0.2129	614,388,641	0.2163	567,951,171	0.2058	
1 水 稻	x	623,172,851	0.2469	594,709,601	0.1723	574,522,991	0.1633	535,964,341	0.1293
		41,150,831	0.1843	39,015,131	0.2156	39,865,651	0.2201	31,986,831	0.2104
2 陸 稻	x	39,322,911	0.1841	37,866,521	0.2236	35,778,421	0.2260	30,991,671	0.2147
		1,827,921	0.1897	1,148,611	0.1719	1,087,231	0.1860	995,161	0.1889

(收穫高單位ハ穀類ニシテ其他ハ蔬菜トシテ南洋群島ハ陸田トシテ作付面積中朝鮮產及内地ノ果實ハ樹數ニシテ單位本トス)
 x印ハ二期作ニシテ再刈ナリ。

種 類	昭和三年		昭和二年		昭和元年		大正十四年		大正十三年		番 號
	收穫高	價 額	收穫高	價 額	收穫高	價 額	收穫高	價 額	收穫高	價 額	
朝											
1 梨	33,755,940	6,683,772	31,591,538	6,827,624	28,212,180	6,600,600	23,394,433	5,618,916	25,616,265	6,973,580	果 1
2 苹果	13,507,694	2,811,833	12,253,429	2,901,801	11,314,166	2,479,723	9,455,651	2,105,109	10,257,236	2,614,367	1 2
3 柑	19,419,113	3,638,757	18,761,288	3,721,520	16,409,689	3,945,112	13,422,754	3,348,064	14,712,930	4,139,346	2 3
4 桃	829,133	233,182	576,821	204,303	488,325	175,765	516,030	165,743	646,099	219,857	3 4
5 柿	—	—	—	—	—	—	—	—	—	—	—
6 其他	—	—	—	—	—	—	—	—	—	—	—
特 用 作 物	—	53,969,877	—	53,008,703	—	45,825,615	—	50,663,632	—	60,057,457	特 1
1 除 地 來	73,652,709	20,816,549	64,630,627	18,920,119	70,958,742	14,609,703	21,255,658	64,156,156	27,095,659	27,095,659	2 3
2 在 地 來	29,457,587	7,669,110	26,591,042	8,121,392	26,291,823	8,747,707	23,375,602	7,073,127	18,556,925	6,938,757	3 4
3 大 學	20,507,053	8,825,988	21,069,026	9,135,578	21,746,558	9,328,082	20,804,179	8,677,001	20,841,384	10,774,577	4 5
4 草 苧	520,451	694,112	537,498	703,297	584,194	799,279	538,076	795,501	570,600	1,048,385	—
5 苧	4,278,634	1,273,275	4,813,540	1,314,610	4,620,791	1,460,072	4,589,273	1,382,067	4,433,965	1,249,160	—
6 楮	5,985,263	1,377,178	6,320,935	1,608,161	5,888,393	1,616,155	5,539,360	1,633,114	4,751,940	3,114,367	—
7 人 草	22,609,353	7,860,914	9,002,240	8,423,451	13,026,969	5,099,970	—	—	—	—	—
8 花 (藍)	383,323	3,338,653	342,845	2,466,935	234,962	1,966,824	—	—	—	—	—
9 花 (藍)	97,375	1,049,597	111,770	1,127,151	103,517	1,064,253	106,571	1,232,049	126,809	1,438,123	—
10 胡 麻	69,064	1,065,601	79,359	1,188,003	68,885	1,113,570	64,275	1,090,456	64,556	1,035,762	—
11 其他	—	—	—	—	—	—	—	—	—	—	—

種 類	作付面積	一アールニ付平均收穫高	作付面積	一アールニ付平均收穫高	作付面積	一アールニ付平均收穫高	作付面積	一アールニ付平均收穫高	
									米
1 水 稻	x	11,717,187	128,645,133	11,867,724	125,793,581	10,683,616	138,130,949	11,101,894	155,905,788
		9,795,606	103,804,920	10,192,414	104,304,936	9,165,364	107,759,718	9,507,011	113,054,804
2 陸 稻	x	1,921,581	24,840,213	1,675,310	21,486,645	1,518,252	20,381,231	1,594,883	23,850,984
		540,369	5,307,555	582,249	5,002,919	526,171	5,950,052	520,972	6,532,097

種 類	作付面積	一アールニ付平均收穫高	作付面積	一アールニ付平均收穫高	作付面積	一アールニ付平均收穫高	作付面積	一アールニ付平均收穫高	
									梨
1 梨	848,256	15.92	840,332	14.58	833,264	13.59	899,622	10.51	
2 苹果	1,376,087	14.11	1,301,511	14.42	1,254,930	13.08	1,256,560	10.68	
3 柑	192,516	4.31	192,466	3.00	278,935	1.75	277,835	1.86	
4 桃	—	—	—	—	—	—	—	—	
5 柿	—	—	—	—	—	—	—	—	
6 其他	—	—	—	—	—	—	—	—	
1 除 地 來	136,525,381	5.35	136,823,901	4.72	149,480,921	4.75	137,696,231	4.41	
2 在 地 來	67,154,581	4.39	66,560,721	4.00	64,644,591	4.07	58,516,161	3.99	
3 大 學	29,241,021	7.01	29,666,381	7.10	29,678,581	7.33	29,258,181	7.11	
4 草 苧	1,613,451	3.23	1,580,131	3.40	1,573,691	3.71	1,501,091	3.58	
5 苧	3,594,151	11.90	3,747,271	12.85	3,666,451	12.60	3,387,871	13.55	
6 楮	6,237,421	9.60	6,005,651	10.52	5,553,221	10.60	5,380,261	10.30	
7 人 草	13,791,871	0.0706	14,082,151	0.0794	13,666,021	0.0757	13,837,191	0.0770	
8 花 (藍)	9,552,501	0.0723	9,429,121	0.0842	9,282,641	0.0742	9,038,481	0.0711	
9 花 (藍)	—	—	—	—	—	—	—	—	
10 胡 麻	—	—	—	—	—	—	—	—	
米	585,638,121	0.2093	585,016,041	0.2128	567,171,191	0.1976	550,834,101	0.2110	
1 水 稻	x	550,531,821	0.1539	545,431,711	0.1471	527,132,071	0.1314	509,809,811	0.1220
		41,150,831	0.1843	39,015,131	0.2156	39,865,651	0.2201	31,986,831	0.2104
2 陸 稻	x	39,322,911	0.1841	37,866,521	0.2				

62. 農

Table showing agricultural production data for various crops (wheat, soybeans, etc.) across the years 1914, 1915, 1916, and 1917. Columns include crop type, year, and production volume/value.

Table showing agricultural production data for various crops (wheat, soybeans, etc.) across the years 1914, 1915, 1916, and 1917. Columns include crop type, year, and production volume/value.

(收穫高單位ハ穀類ハ一石ニシテ他ノ産物ハ一担ニシテ南洋群島ハ一担ニシテ作付面積ハ一ヘクタールニシテ平均收穫高ハ一ヘクタールノ平均收穫高ニシテ本トス)

産 物 (續) (單位價額 圓、作付面積 石、收穫高 脚註参照)

Table showing agricultural production data for various crops (wheat, soybeans, etc.) across the years 1914, 1915, 1916, and 1917. Columns include crop type, year, and production volume/value.

Table showing agricultural production data for various crops (wheat, soybeans, etc.) across the years 1914, 1915, 1916, and 1917. Columns include crop type, year, and production volume/value.

62. 農

Table with columns for crop types (種類), years (昭和七年 to 昭和四年), and metrics (收穫高, 價額). Rows include various crops like 粟, 燕麥, 豆, 蕎麥, 其他/特用作物, and 雑穀.

Table with columns for crop types (種類), area (作付面積), and average yield/price (アール=付平均收穫高). Rows include various crops like 粟, 燕麥, 豆, 蕎麥, 其他/特用作物, and 雑穀.

(收穫高單位ハ數莖類ハ稻其他ハ疋トス但南洋群島ハ總テ疋トス作付面積圖中朝鮮臺灣及内地ノ果實ハ個數ニシテ單位トス)

産 物 (續) (單位價額 圓、作付面積 疋、收穫高 脚註参照)

Table with columns for crop types (種類), years (昭和三年 to 大正十三年), and metrics (收穫高, 價額). Rows include various crops like 粟, 燕麥, 豆, 蕎麥, 其他/特用作物, and 雑穀.

Table with columns for crop types (種類), area (作付面積), and average yield/price (アール=付平均收穫高). Rows include various crops like 粟, 燕麥, 豆, 蕎麥, 其他/特用作物, and 雑穀.

(收穫高單位ハ數莖類ハ稻其他ハ疋トス但南洋群島ハ總テ疋トス作付面積圖中朝鮮臺灣及内地ノ果實ハ個數ニシテ單位トス)

62. 農

Table with 4 main columns for years (昭和七年, 昭和六年, 昭和五年, 昭和四年) and 2 sub-columns for '收穫高' and '價額'. Rows include '特用作物', '飼料作物', '其他', and '總量'.

Table with 4 main columns for years and 2 sub-columns for '作付面積' and '一アール=付平均收穫高'. Rows include '特用作物', '飼料作物', '其他', and '總量'.

(收穫高單位ハ穀類ハ石其他ハ担トス但南洋群島ハ總テ担トス作付面積中朝鮮臺灣及内地ノ果實ハ樹數ニシテ單位トス)

産 物 (續)

(單位價額 圓、作付面積 陌、收穫高 脚註参照)

Table with 5 main columns for years (昭和三年, 昭和二年, 昭和元年, 大正十四年, 大正十三年) and 2 sub-columns for '收穫高' and '價額'. Rows include '太', '鐵道附屬地', and '其他'.

Table with 5 main columns for years and 2 sub-columns for '作付面積' and '一アール=付平均收穫高'. Rows include '太', '鐵道附屬地', and '其他'.

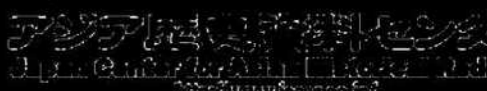


種 類	昭和七年		昭和六年		昭和五年		昭和四年	
	收穫高	價 額	收穫高	價 額	收穫高	價 額	收穫高	價 額
關 東 州 及								
總 量	108,984,371	2,239,066	104,867,776	1,588,125	103,243,154	1,633,268	56,791,379	1,677,931
1 甘 藷	17,174,975	393,506	21,356,512	325,026	17,358,765	283,146	12,294,206	329,722
2 馬 鈴 薯	4,534,703	110,719	5,650,601	98,696	4,832,011	84,861	4,050,086	93,007
3 蒟 蒻	22,126,718	300,540	24,366,132	226,287	28,607,413	279,311	12,558,402	297,926
4 白 菜	27,152,792	516,754	23,671,397	312,867	24,147,405	364,549	9,422,477	296,595
5 其 他ノ蔬菜	37,995,183	917,547	29,823,134	625,249	28,297,569	621,401	18,456,208	660,681
果 實	13,075,646	1,103,960	8,652,273	640,032	6,694,444	742,364	5,449,679	834,026
1 米	10,406,632	902,540	6,399,396	468,966	4,889,128	563,347	3,793,769	601,003
2 其 他ノ果實	3,669,014	201,420	2,252,877	171,066	1,805,316	179,017	1,655,910	233,033
特 用 作 物	724,228	130,656	989,918	95,062	898,422	114,876	956,122	217,159
1 棉	254,464	45,737	397,993	36,374	482,737	65,538	612,511	148,455
2 麻	119,087	40,278	6,836	4,700	45,870	56,505	54,070	12,784
3 苧 蔴	53,138	7,145	74,990	11,421	82,592	9,613	31,848	8,424
4 胡 麻	57,236	5,582	34,349	6,337	31,258	7,296	42,031	13,659
5 煙 草	43,147	22,857	174,686	31,912	81,272	22,615	51,209	29,725
6 其 他ノ特用作物	197,156	9,057	152	4,318	206	2,978	280	4,112
南 洋								
總 量	435,413,551	2,818,078	415,058,222	2,752,829	257,425,813	2,686,962	167,590,596	2,114,128
米	38,925	1,670	348	52	155	22	—	—
豆	42,436	5,187	42,500	5,110	49,639	6,168	69,392	5,452
1 大 豆	2,550	408	3,825	612	6,770	1,180	459	100
2 小 豆	3,400	578	3,375	573	14,550	3,414	8,400	1,700
3 落 花生	14,720	824	15,750	882	26,676	1,289	56,544	2,978
4 其 他ノ豆	21,766	3,377	19,550	3,043	1,643	285	3,889	674
雜 穀	133,046	12,624	95,440	11,877	109,673	10,841	105,750	11,007
1 玉 蜀 黍	133,024	12,622	95,418	11,875	109,650	10,839	105,750	11,007
2 其 他ノ雜穀	22	2	22	2	23	2	—	—

(收穫高單位ハ穀類ハ頭其他ハ疋トス但南洋群島ハ總テ疋トス作付面積中朝鮮臺灣及内地ノ果實ハ樹數ニシテ單位本トス)

産 物 (續) (單位價額 圓、作付面積 疋、收穫高 脚註参照)

種 類	昭和三年		昭和二年		昭和元年		大正十四年		大正十三年		番 號
	收穫高	價 額	收穫高	價 額	收穫高	價 額	收穫高	價 額	收穫高	價 額	
關 東 州 及											
總 量	46,802,946	1,439,281	51,928,503	1,366,433	44,405,690	1,116,995	50,275,023	1,146,402	43,519,238	1,105,171	蔬 1
1 甘 藷	8,362,803	237,808	8,040,901	321,011	7,551,600	263,687	7,470,629	262,731	5,521,006	207,373	2
2 馬 鈴 薯	2,571,717	74,079	2,716,222	73,926	1,928,640	36,572	2,808,721	70,000	2,541,259	57,973	3
3 蒟 蒻	11,544,660	231,508	11,019,240	212,128	10,353,373	219,707	2,443,358	171,280	2,590,831	208,613	4
4 白 菜	10,820,570	307,762	10,652,575	228,526	12,755,144	216,120	14,857,084	271,607	13,184,167	268,719	5
5 其 他ノ蔬菜	13,503,196	588,124	19,499,565	530,842	11,816,933	380,909	22,695,231	370,784	19,681,975	362,493	6
果 實	4,137,376	727,456	3,492,739	784,597	2,699,044	541,977	2,253,898	446,436	1,810,904	366,174	果 1
1 米	2,640,028	496,517	2,002,274	575,164	1,530,637	362,548	1,130,693	260,896	910,716	214,839	2
2 其 他ノ果實	1,497,348	230,939	1,490,465	209,433	1,168,407	179,429	1,123,205	185,540	100,188	51,335	2
特 用 作 物	707,583	170,587	902,230	207,578	730,319	109,673	2,972,623	251,649	—	—	特 1
1 棉	405,043	109,904	487,579	129,456	106,005	37,429	224,204	79,517	—	—	2
2 麻	39,625	11,020	22,129	6,040	15,846	5,097	24,652	6,144	—	—	3
3 苧 蔴	15,842	3,216	21,945	3,925	22,514	3,495	23,135	3,971	—	—	4
4 胡 麻	23,653	12,390	19,636	8,341	16,985	7,165	15,308	7,092	—	—	5
5 煙 草	55,159	29,167	64,516	55,028	43,399	37,161	108,641	91,710	—	—	6
6 其 他ノ特用作物	1,798	4,890	1,513	4,798	816	19,326	2,576,682	3,215	—	—	—
南 洋											
總 量	170,525,941	2,126,895	231,163,364	2,512,275	160,490,391	2,377,313	169,244,901	2,704,013	105,986,160	2,438,188	總 米 1
1 大 豆	1,027	255	—	—	—	—	—	—	—	—	2
2 小 豆	43,200	3,600	276,630	21,150	173,946	15,412	53,700	10,763	400,050	85,701	3
3 落 花生	9,000	1,800	57,750	11,550	49,800	9,967	53,700	10,763	400,050	85,701	4
4 其 他ノ豆	34,200	1,800	218,880	9,600	124,146	5,445	—	—	—	—	5
雜 穀	120,750	12,552	424,050	42,983	417,706	46,852	403,913	50,329	822,713	88,914	6
1 玉 蜀 黍	120,750	12,552	424,050	42,983	416,850	46,628	400,200	49,538	87,714	87,714	1
2 其 他ノ雜穀	—	—	—	—	856	124	3,713	791	5,063	1,200	2



62. 農

Table with columns for years (昭和四年 to 昭和七年) and categories (穀類, 菜類, 果類, 特用作物). Includes sub-headers for '南洋' and '内'.

Table with columns for years (昭和四年 to 昭和七年) and categories (穀類, 菜類, 果類, 特用作物). Includes sub-headers for '南洋' and '内'.

Table with columns for years (昭和四年 to 昭和七年) and categories (穀類, 菜類, 果類, 特用作物). Includes sub-headers for '南洋' and '内'.

Table with columns for years (昭和四年 to 昭和七年) and categories (穀類, 菜類, 果類, 特用作物). Includes sub-headers for '南洋' and '内'.

(收穫高單位ハ設法類ハ諸其他ノ産トス但南洋群島ハ總テ産トス作付面積圖中朝鮮臺灣及内地ノ果實ハ樹數ニシテ單位本トス)

産 物 (續) (單位價額 圓、作付面積 畝、收穫高 脚註参照)

Table with columns for years (昭和三年 to 大正十四年) and categories (穀類, 菜類, 果類, 特用作物). Includes sub-headers for '群島' and '地'.

Table with columns for years (昭和三年 to 大正十四年) and categories (穀類, 菜類, 果類, 特用作物). Includes sub-headers for '群島' and '地'.

Table with columns for years (昭和三年 to 大正十四年) and categories (穀類, 菜類, 果類, 特用作物). Includes sub-headers for '群島' and '地'.

Table with columns for years (昭和三年 to 大正十四年) and categories (穀類, 菜類, 果類, 特用作物). Includes sub-headers for '群島' and '地'.

62. 農

Table with columns for crop types (種類), years (昭和四年 to 昭和七年), and values (收穫高, 價額). Includes sub-sections for '内' (Inland) and '地' (Land).

Table with columns for crop types (種類), area (作付面積), and average yield (平均收穫高). Includes sub-sections for '内' (Inland) and '地' (Land).

(收穫高單位ハ穀類ハ一畝他ハ一トス但南洋群島ハ一トス作付面積欄中朝鮮臺灣及内地ノ果實ハ樹數ニテ單位トス)

産 物 (續) (單位價額 圓、作付面積 畝、收穫高 脚註參照)

Table with columns for crop types (種類), years (昭和三年 to 昭和元年), and values (收穫高, 價額). Includes sub-sections for '地' (Land) and '内' (Inland).

Table with columns for crop types (種類), area (作付面積), and average yield (平均收穫高). Includes sub-sections for '地' (Land) and '内' (Inland).



63. 蘭 産 額 (家 畜)

年次	桑園面積(畝)	養蠶戸數		繭立枚數			産産額(計)			價 額 (圓)		
		春蠶	夏秋蠶	總數	春蠶	夏秋蠶	總數	春蠶	夏秋蠶	總數	春蠶	夏秋蠶
朝鮮												
大正12	31,665.62	401,563	134,758	578,994	425,886	153,108	37,469	31,266	6,204	14,934,214		
昭和13	83,913.29	467,475	124,786	640,404	502,027	138,377	43,989	37,904	6,085	12,371,933		
昭和14	39,211.24	498,100	172,978	693,338	513,220	180,118	51,437	41,039	10,398	21,297,544		
昭和1	48,625.78	542,690	222,800	791,190	546,849	244,341	57,198	42,330	14,869	19,229,672		
昭和2	58,330.91	572,927	224,232	796,138	562,172	233,966	64,073	48,631	15,443	14,607,838		
昭和3	66,784.46	594,209	266,950	837,911	563,407	274,504	69,651	51,594	18,057	16,019,273		
昭和4	73,212.89	648,079	324,247	931,362	604,939	326,423	87,454	62,559	24,895	22,538,278	18,342,418	4,195,860
昭和5	75,444.29	720,813	352,255	1,002,315	680,604	321,711	100,159	72,914	27,245	12,637,653		
昭和6	78,423.49	747,084	411,168	1,012,603	662,490	350,113	104,313	73,575	30,738	9,031,124		
昭和7	78,237.72	786,060	455,642	1,032,603	685,490	347,101	106,982	75,143	31,839	10,742,124	5,316,889	5,425,235
臺灣												
大正12	213.30	3,136		7,341				256				
昭和13	247.51	3,669		9,754				378				
昭和14	226.96	4,937		9,569				394				
昭和1	237.63	4,824		9,443				444				
昭和2	448.10	2,185	2,265	7,816	4,224	3,592	355	213	142	58,634	39,686	18,948
昭和3	420.94	1,278	2,014	6,948	2,539	4,409	292	127	165	51,751	23,359	18,948
昭和4	536.36	2,069	2,900	9,202	3,709	5,493	436	203	235	84,062	42,156	41,906
昭和5	550.91	2,691	2,274	8,960	5,139	3,821	423	253	170	65,642	51,176	14,466
昭和6	583.11	1,750	976	7,138	4,381	2,757	316	197	119	24,789	16,257	8,532
昭和7	615.39	1,458	907	7,097	4,189	2,908	316	204	113	35,362	19,325	16,037
關東州及鐵道附屬地												
大正12	155.84	811	257	1,559	1,140	419	74	61	13			
昭和13	132.22	827	194	1,715	1,271	444	84	67	17	26,682	19,665	7,017
昭和14	154.71	689	321	1,705	1,103	602	68	44	24	30,095	19,719	10,376
昭和1	229.09	765	370	2,192	1,113	1,079	97	51	47	36,516	20,605	15,911
昭和2	449.26	694	397	2,554	1,176	1,378	122	56	67	33,744	16,989	16,755
昭和3	556.36	714	379	3,809	1,825	1,984	148	75	73	34,365	19,080	15,285
昭和4	591.07	797	470	5,183	2,320	2,860	256	120	135	80,934	44,008	36,926
昭和5	546.65	797	420	4,252	2,162	2,090	198	115	83	34,579	25,329	9,250
昭和6	430.41	623	367	3,937	1,871	2,066	179	102	77	22,861	14,159	8,702
昭和7	358.08	563	281	2,599	1,306	1,293	101	56	45	14,150	6,070	8,080
内地 (單位千)												
大正12	524.82	1,644	1,678	17,021	7,843	9,178	260,774	149,760	111,014	660,404	419,869	240,535
昭和13	532.95	1,661	1,702	16,862	7,550	9,311	276,819	148,042	128,778	551,680	268,062	283,618
昭和14	544.77	1,718	1,816	17,731	7,610	10,121	317,999	160,977	157,022	824,256	445,617	378,639
昭和1	566.98	1,805	1,915	17,962	7,612	10,350	325,221	165,584	159,637	661,454	381,230	280,223
昭和2	589.79	1,848	1,950	18,429	7,470	10,959	340,735	173,357	167,377	496,933	307,987	188,945
昭和3	604.06	1,929	2,029	18,899	7,921	10,978	351,934	185,857	166,078	551,679	314,595	237,084
昭和4	620.50	2,000	2,076	19,153	8,098	11,055	382,849	189,730	193,121	655,002	354,692	300,308
昭和5	708.27	2,055	2,019	18,527	8,438	10,089	399,238	210,387	188,850	304,213	210,369	93,844
昭和6	677.13	1,966	1,949	170,007	80,491	89,516	364,022	197,502	166,520	275,557	154,833	120,724
昭和7	647.12	1,901	1,922	166,812	77,898	88,914	324,564	162,718	161,846	296,791	111,898	184,893

臺灣ノ計數中冬蠶ハ夏秋蠶ニ合計ス。内地ノ桑園面積ハ各年六月末現在ナリ。

64. 家 畜 及 家 禽

年次	牛				馬				鶏(鹿-畜)			
	總數	牝	牡	閏	總數	牝	牡	閏	總數	牝	牡	閏
朝鮮												
大正12	1,610,097	1,062,422	547,675		53,276				8,903			
昭和13	1,605,072	1,055,951	549,121		55,146	27,838	27,308		8,480			
昭和14	1,590,806	1,044,161	546,645		56,569	28,022	28,547		8,124			
昭和1	1,594,894	1,042,203	552,691		56,054	27,644	28,410		8,063			
昭和2	1,586,418	1,028,453	557,965		58,866	28,706	30,160		7,960			
昭和3	1,569,722	1,013,844	555,878		57,580	27,790	29,790		7,248			
昭和4	1,585,526	1,017,533	567,993		55,826				6,736			
昭和5	1,611,585	1,027,463	584,122		55,544	26,926	28,618		5,909	2,133	3,776	
昭和6	1,637,019	1,046,216	590,803		54,100	26,112	27,988		5,389	2,171	3,218	
昭和7	1,664,435	1,061,176	603,259		53,687	26,467	27,420		5,371	2,349	3,022	
臺灣												
大正12	391,305	144,036	95,944	151,325	196	27	43	126	1,116	377	739	
昭和13	382,916	141,943	92,696	148,277	218	23	37	158	1,070	392	678	
昭和14	378,979	141,801	86,727	150,451	227	31	42	154	1,011	607	402	2
昭和1	381,159	144,901	89,436	146,822	224	35	37	152	870	499	371	
昭和2	385,629	150,629	88,641	146,359	216	38	42	136	908	519	389	
昭和3	387,944	152,139	89,358	146,447	279	58	50	171	974	514	460	
昭和4	389,839	153,400	88,604	147,835	305	56	53	196	928	452	476	
昭和5	390,859	152,754	88,763	149,342	325	63	74	188	1,047	486	561	
昭和6	383,042	149,463	89,443	144,136	301	59	81	161	1,154	487	666	1
昭和7	366,606	139,646	84,914	142,046	333	77	86	170				
關東州及鐵道附屬地												
大正12	2,780	2,069	711		7,233	4,357	2,876					
昭和13	2,277	1,732	545		7,726	4,509	3,217					
昭和14	2,818	2,120	698		8,718	5,029	3,689					
昭和1	3,163	2,446	717		9,084	5,128	3,956					
昭和2	3,718	2,952	766		9,687	5,396	4,291					
昭和3	3,816	2,982	834		12,198	6,493	5,705					
昭和4	4,162	3,280	882		13,482	6,930	6,552					
昭和5	4,143	3,280	863		13,239	7,020	6,219					
昭和6	3,990	3,111	879		13,135	6,985	6,150					
昭和7	4,547	3,573	974		13,625	7,429	6,194					
内地												
大正12	32,272	10,425	8,125	13,722	7,206	3,318	1,310	2,578	29,315	13,125	15,933	257
昭和13	31,970	10,663	7,126	14,181	7,929	3,229	1,706	2,994	28,686	12,898	13,304	2,484
昭和14	31,058	9,797	9,478	11,783	7,245	3,412	1,378	2,455	28,301	13,211	14,470	620
昭和1	28,190	8,951	5,350	13,889	7,767	3,729	1,246	2,792	27,117	12,402	14,417	298
昭和2	29,142	8,978	6,532	13,632	7,518	3,492	1,692	2,334	27,245	12,642	14,015	588
昭和3	29,171	8,991	5,176	15,004	8,077	3,909	1,929	2,239	28,433	12,738	14,548	1,147
昭和4	28,823	10,077	5,994	12,752	8,140	3,535	1,739	2,866	28,618	13,685	13,025	1,948
昭和5	26,234	8,650	5,875	11,709	8,108	3,869	2,683	1,556	26,690	12,173	13,867	650
昭和6	27,288	9,869	6,179	11,240	9,157	4,593	2,876	1,688	26,777	12,550	13,555	672
昭和7	25,730	9,192	4,273	12,265	9,971	4,385	2,160	3,426	25,525	11,770	13,566	189
南洋羣島												
大正12	3,025											
昭和13	3,070											
昭和14	2,759											
昭和1	2,623											
昭和2	2,637											
昭和3	2,875	1,245	1,609		21	7	8	5				
昭和4	3,165	1,401	1,743		21	19	7	5				
昭和5	3,446	1,486	1,939		21	21	8	6				
昭和6	4,059	1,712	2,304		23	33	9	18				
昭和7	4,415	1,909	2,488		18	34	9	20				
内地												
大正12	1,469,329	1,041,482	427,847		1,591,591	903,964	687,627					
昭和13	1,456,243	1,040,408	415,835		1,568,685	895,754	672,931					
昭和14	1,459,653	1,047,357	412,296		1,553,463	891,177	662,286					
昭和1	1,465,149	1,051,094	414,055		1,486,453	847,597	638,856					

64. 家 畜

年次	豚				山 羊				牛	
	總 數	牝	牡	屠	總 數	牝	牡	屠	總 數	牝
大正12	2,094				25,066				2,176	
大正13	2,190				24,994				2,539	
大正14	2,088				24,275				2,319	
昭和1	2,246				24,918				2,386	
昭和2	2,104				21,745				1,891	
昭和3	2,283				21,743				1,893	
昭和4	2,165				21,666				1,659	
昭和5	1,767	715	1,052		23,813	15,275	8,538		1,551	1,197
昭和6	1,595	673	922		25,601	17,339	8,262		1,609	1,217
昭和7	1,418	608	810		27,363	18,700	8,663		2,208	1,677
馬										
大正12					106,523	43,022	19,395	44,106	417	289
大正13					104,385	40,932	17,674	45,779	480	322
大正14					98,214	39,888	15,296	43,030	505	328
昭和1					89,139	37,395	15,417	36,327	437	308
昭和2					86,541	34,289	15,864	36,388	471	310
昭和3					86,173	34,244	16,663	35,266	499	337
昭和4					88,449	34,794	16,812	36,843	452	280
昭和5					83,875	33,841	16,495	33,539	341	251
昭和6					93,398	37,160	18,789	37,449	307	200
昭和7					90,084	35,478	18,100	36,506	367	245
鹿										
大正12									164	139
大正13									179	155
大正14									216	189
昭和1					22	17	5		250	227
昭和2					14	7	7		343	269
昭和3					15	11	4		300	245
昭和4					18	14	4		292	248
昭和5					24	17	7		282	232
昭和6					25	15	10		282	232
昭和7					33	17	16		282	232
關 東 州 及										
大正12	17,622	8,226	3,958	5,438	9,006	5,041	2,341	1,624	1,752	1,235
大正13	15,785	7,168	5,029	3,588	9,811	5,661	2,872	1,278	1,601	1,128
大正14	17,144	8,476	2,588	6,080	9,001	5,766	1,862	1,373	1,817	1,159
昭和1	18,861	9,274	2,890	6,697	8,406	5,017	1,693	1,696	1,565	913
昭和2	19,828	9,429	4,152	6,247	7,344	4,246	1,619	1,479	1,669	1,169
昭和3	21,501	10,422	3,651	7,428	6,820	3,778	1,728	1,314	1,887	1,317
昭和4	21,825	10,304	4,564	6,957	6,368	3,475	1,588	1,305	1,702	1,146
昭和5	22,556	11,277	5,038	6,241	5,783	3,433	1,355	995	2,250	1,561
昭和6	24,285	12,116	5,119	7,050	6,465	3,964	1,788	713	2,830	1,885
昭和7	24,971	11,888	4,622	8,461	6,826	4,079	1,967	780	2,985	1,986
南 洋										
大正12					2,939				5	3
大正13					1,650				22	3
大正14					1,473				49	14
昭和1					1,674				17	10,660
昭和2					1,900				13	11
昭和3					1,999	1,182	817		7	7
昭和4					2,138	1,255	883		2	6
昭和5					2,215	1,276	939		2	1
昭和6					2,875	1,660	1,215		2	1
昭和7					2,888	1,828	1,060			
内 地										
大正12					158,934	106,070	52,864		14,950	11,463
大正13					157,852	106,217	51,635		15,710	12,370
大正14					168,265	113,650	54,615		17,359	13,235
昭和1					179,089	120,722	58,367		17,901	13,431
昭和2					195,004	133,678	61,326		18,788	14,311
昭和3					208,326	142,776	65,550		19,495	14,195
昭和4					215,439	148,589	66,850		20,728	14,983
昭和5					217,189	149,645	67,544		23,702	16,672
昭和6					218,921	152,053	66,868		24,453	17,449
昭和7					228,998	160,283	68,715		26,918	19,378

及 家 禽 (續)

年次	羊				豚				鶏	鶯	鶩	七面鳥
	總 數	牝	牡	屠	總 數	牝	牡	屠				
大正12									6,093,168			
大正13									5,909,178			
大正14									6,120,577			
昭和1									6,080,655			
昭和2									6,072,027			
昭和3									6,135,950			
昭和4									6,185,277			
昭和5									6,146,643	16,367		1,072
昭和6									6,294,672	20,220		1,210
昭和7									6,601,477	23,052		1,347
湖 洲												
大正12	82	46	1,317,536	304,684	117,410	895,412	4,131,699	852,527	189,838	2,157	12	
大正13	98	60	1,341,486	297,300	116,533	927,653	4,195,931	907,411	221,608	2,787	13	
大正14	132	45	1,435,692	311,944	114,410	1,009,338	4,231,490	883,053	225,979	3,197	14	
昭和1	128	1	1,542,829	388,432	121,287	1,033,110	4,347,241	920,512	220,396	3,706	1	
昭和2	147	14	1,642,561	409,744	143,795	1,089,022	4,557,168	1,022,937	221,617	4,254	2	
昭和3	136	26	1,718,324	446,941	167,174	1,104,209	4,639,156	1,042,205	218,375	4,551	3	
昭和4	167	5	1,753,803	449,736	164,519	1,139,548	4,755,342	1,115,868	237,307	4,832	4	
昭和5	86	4	1,750,464	469,961	167,177	1,113,326	4,856,211	1,182,604	252,661	5,143	5	
昭和6	87	20	1,738,874	469,096	155,308	1,114,470	5,050,219	1,343,327	263,307	6,631	6	
昭和7	93	29	1,753,963	483,096	160,035	1,110,832	5,266,796	1,379,364	306,303	9,234	7	
太 太												
大正12			1,679	1,111	568		46,955	324	114	15	12	
大正13			1,807	1,107	700		45,804	530	128	20	13	
大正14			2,377	1,494	883		49,466	657	194	31	14	
昭和1			2,634	1,647	987		46,049	544	159	35	1	
昭和2			3,783	2,424	1,360		51,270	389	189	75	2	
昭和3			4,592	3,019	1,573		54,976	722	189	51	3	
昭和4			5,159	3,598	1,561		56,250	677	199	90	4	
昭和5			5,328	3,372	1,956		59,610	500	171	95	5	
昭和6			4,942	2,978	1,964		72,060	812	272	125	6	
昭和7			7,350	4,475	2,875		87,609	764	321	95	7	
關 東 附 屬 地												
大正12	344	173	104,001	29,870	23,222	50,909	289,690	26,766	3,191	67	12	
大正13	323	150	114,182	32,791	23,199	58,092	301,843	31,663	2,927	56	13	
大正14	562	96	102,731	26,568	16,421	59,769	288,536	26,948	2,427	74	14	
昭和1	625	27	101,074	27,678	16,166	57,230	273,042	25,721	2,428	84	1	
昭和2	457	43	102,772	29,382	20,203	53,187	269,164	27,412	2,713	52	2	
昭和3	495	75	111,802	41,741	19,263	50,798	299,365	26,871	2,611	68	3	
昭和4	454	102	116,255	41,825	20,846	53,583	304,469	31,097	2,763	55	4	
昭和5	619	70	124,790	30,886	22,645	71,259	300,839	37,653	4,392	120	5	
昭和6	830	115	143,347	42,485	23,720	77,142	329,613	41,052	4,899	127	6	
昭和7	791	208	142,045	39,769	19,684	82,592	344,400	45,220	5,307	132	7	
關 東 島												
大正12	2		8,950				57,300	1,466		(註) 492	12	
大正13	8		10,788				55,594	1,697		471	13	
大正14			12,009				63,567	2,153		424	14	
昭和1	6		10,660				56,645	1,871		387	1	
昭和2	6		9,084				53,533	2,020		348	2	
昭和3	1		8,790	5,243	3,547		58,670	1,834		245	3	
昭和4	1		8,846	5,428	2,199	1,219	57,485	2,031		300	4	
昭和5	1		9,486	5,638	2,852	996	63,097	2,380		421	5	
昭和6	1		11,636	6,950	3,641	1,045	76,666	2,618				

65. 林 野 面 積 (単位 市)

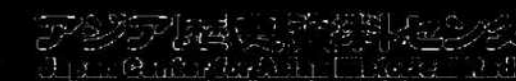
Table showing forest and land area statistics for various regions (朝鮮, 臺灣, 樺太, 關東州, 内地) from 1913 to 1935. Columns include year, total area, and sub-categories like mountain, forest, and field areas.

朝鮮ノ昭和二年以前ハ概算面積ナリ山林中ニハ散生地ヲ公有中ニハ寺刹有ヲ含ム。樺太ノ昭和四年ニハ調査ヲ缺ク。關東州ノ固有ハ官有ナリ。内地ノ固有中ニハ御料ヲ公有中ニハ寺刹有ヲ含ム造林面積ハ天然造林ノミニ掲グ。

66. 林 産 物 (単位價額 圓, 但朝鮮ハ千圓)

Table showing forest products statistics (total value, timber, charcoal, bamboo) for various regions (朝鮮, 臺灣, 樺太, 南洋群島, 内地) from 1913 to 1935. Columns include year, total value, and sub-categories like timber, charcoal, and bamboo.

×印ハ無價處分數量ニシテ外賣トス。



66. 林 産 物 (續) (單位價額 圓、但朝鮮ハ千圓)

年 次	材 業		柴 草		コ プ ラ		樟 子 實		其 他
	数 量(送)	價 額	数 量(送)	價 額	数 量(送)	價 額	数 量(送)	價 額	
	朝 鮮				大 正				
大 正 12	511,306	29,966	7,254,878	23,729					2,801
13	487,681	30,411	6,987,732	22,892					3,203
14	3,660,757	15,131	4,716,668	15,163					2,847
昭 和 1	4,720,591	21,179	4,173,244	16,487					2,295
2	3,322,872	17,813	4,071,077	18,196					2,929
3	3,722,103	18,795	4,611,865	18,210					3,544
4	3,692,351	19,666	4,800,465	19,373					2,987
5	3,761,732	19,022	4,933,655	18,055					2,925
6	3,695,692	15,069	5,466,520	19,764					2,693
7	3,212,039	13,552	5,464,172	18,263					2,373
	臺 灣				大 正				
大 正 12									718,087
13									893,417
14									816,827
昭 和 1									1,046,266
2									819,009
3									1,380,733
4									2,326,737
5									1,590,701
6									1,290,722
7									1,839,932
	樺 太				大 正				
大 正 12									1,740
13									3,143
14									2,999
昭 和 1									3,555
2									2,691
3									4,268
4									6,741
5									2,134
6									2,282
7									1,609
	南 洋 群 島				大 正				
大 正 12				8,015	737,646	94,112,746	941,125		
13				8,541	1,047,909	89,013,454	890,133		
14				9,946	1,394,041	95,494,310	954,942	2,013	
昭 和 1				9,159	1,366,838	86,293,512	1,725,869	5,540	
2				9,200	1,179,368	87,662,050	1,941,125	12,539	
3				10,506	1,410,434	124,153,040	1,983,358	5,465	
4				10,618	1,460,396	101,104,624	2,022,481	2,925	
5				11,672	967,612	106,269,000	2,125,380	4,603	
6				10,837	587,110	136,416,064	2,728,321	4,044	
7				10,063	706,312	120,683,312	2,413,666	1,321	
	内 地				昭 和				
昭 和 3			3,904,253	17,508,820					21,644,379
4			3,907,976	16,348,257					21,033,607
5			3,789,554	14,555,754					16,590,598
6			4,105,591	13,982,206					15,911,194
7			4,671,525	14,556,986					15,751,653

67. 水 産 業 者 戸 口

年 次	戸 数					人 口				
	總 数	漁 業	養 殖 業	水 産 物 製 造 業	水 産 物 販 賣 業	總 数	漁 業	養 殖 業	水 産 物 製 造 業	水 産 物 販 賣 業
	朝 鮮					大 正				
大 正 12	117,106	76,126	11,716	14,684	14,580	463,823	329,172	40,539	46,440	47,672
13	122,269	78,811	12,119	14,825	16,514	458,151	319,825	41,966	45,510	50,850
14	125,425	79,402	14,630	14,592	16,801	463,520	321,142	44,777	44,540	53,061
昭 和 1	128,753	80,909	16,129	15,140	16,575	488,373	330,168	56,780	48,916	52,509
2	126,615	81,360	17,625	11,990	15,640	484,350	331,087	61,158	43,052	49,053
3	130,287	82,256	20,558	10,874	16,599	477,936	321,787	65,603	38,631	51,942
4	130,267	85,295	22,676	11,504	18,792	473,912	309,332	70,161	39,838	54,581
5	141,483	87,681	24,236	11,974	17,592	487,588	313,519	77,488	41,783	54,798
6	145,980	87,735	30,389	9,886	17,970	495,755	327,488	81,329	32,635	54,308
7	140,975	87,504	27,130	10,640	15,701	462,681	311,292	69,145	31,844	50,400
	臺 灣					大 正				
大 正 12						175,634	120,936	50,109	4,598	
13						176,740	122,492	50,449	3,799	
14						179,773	125,045	50,949	3,779	
昭 和 1						184,640	127,115	52,242	5,283	
2						188,169	132,189	50,763	5,267	
3						195,085	136,637	53,027	5,376	
4						197,822	140,834	51,120	5,868	
5						208,505	147,111	55,508	5,886	
6						112,444	78,847	29,063	4,534	
7						118,495	84,471	29,865	4,159	
	樺 太					大 正				
大 正 12	3,446	3,446				15,192	15,192			
13	3,462	4,462				15,356	15,356			
14	3,603	3,603				17,081	17,081			
昭 和 1	3,640	3,640				16,431	16,431			
2	4,176	4,176				20,037	20,037			
3	4,158	4,158				18,546	18,546			
4	4,174	4,174				20,636	20,636			
5	4,659	4,659				23,527	23,527			
6	5,019	5,019				24,764	24,764			
7	5,328	5,328				26,712	26,712			
	關 東 州 及 鐵 道 附 屬 地					大 正				
大 正 12	7,284	7,284				14,438	14,438			
13	7,879	7,879				14,262	14,262			
14	7,922	7,922				25,570	25,570			
昭 和 1	8,057	8,057				24,475	24,475			
2	8,694	8,694				21,314	21,314			
3	8,896	8,896				22,155	22,155			
4	9,340	9,340				30,066	30,066			
5	9,559	9,559				24,324	24,324			
6	9,499	9,499				23,406	23,406			
7	8,381	8,381				18,266	18,266			
	南 洋 群 島					大 正				
大 正 12						91				
13						136				
14						366				
昭 和 1						409				
2						433				
3										
4						977				
5						475				
6						1,538				
7	741					1,549				
	内 地					大 正				
大 正 12						1,416,841	1,131,199	65,303	220,339	
13						1,411,504	1,115,480	71,640	224,384	
14						1,424,700	1,116,565	72,517	235,618	
昭 和 1						1,451,040	1,112,435	102,558	236,047	
2						1,479,776	1,125,983	113,273	240,520	
3						1,498,258	1,130,430	118,875	248,953	
4						1,490,726	1,112,002	120,933	257,791	
5						1,482,355	1,109,700	120,536	252,119	
6						1,482,520	1,110,506	124,901	247,113	
7						1,499,040	1,106,850	141,394	250,796	

68. 漁

種 類	昭和七年		昭和六年		昭和五年		昭和四年	
	数	價 額	数	價 額	数	價 額	数	價 額
總 類	46,263,592	1,039,457,880	46,578,170	866,635,401	50,129,028	904,823,264	65,338,398	
魚 類	38,114,104	894,429,315	38,427,239	712,206,209	40,474,824	740,523,322	55,870,760	
1 鯖	248,294,674	5,258,116	142,668,548	5,312,738	89,378,746	6,224,353	71,459,209	7,311,283
2 鰯	204,025,904	3,428,881	375,075,506	4,623,503	303,272,351	4,936,929	389,595,101	15,362,955
3 石 鯛	62,870,179	3,340,236	50,746,855	3,527,011	44,374,156	3,714,823	45,967,937	4,176,951
4 網 太 魚	3,498,454	1,762,992	3,893,839	1,838,289	4,278,311	1,859,930	3,738,375	1,731,118
5 明 太 魚	69,779	1,965,145	43,588,151	1,834,639	21,107,115	1,093,557	22,116,474	2,240,148
6 鱈 片	120,770	1,726,051	54,212,880	1,818,127	32,023,095	1,961,043	35,620,909	2,926,545
7 大 刀	38,012,156	2,749,221	22,803,011	1,795,665	28,251,868	2,271,376	19,048,220	1,718,406
8 鱈 鱈	21,332,063	1,269,905	24,448,099	1,471,145	22,729,613	1,504,398	19,048,220	1,872,898
9 鱈 鱈	36,305,820	1,783,522	35,729,194	1,465,050	30,276,304	1,371,004	25,961,805	1,845,698
10 鱈	4,534,008	1,658,954	4,538,235	1,425,826	4,415,741	1,407,804	5,156,940	1,845,698
11 鱈	17,968,909	1,367,808	16,469,023	1,298,944	16,186,899	1,457,986	15,496,252	1,729,571
12 鱈	18,223,024	1,726,051	22,528,301	1,205,009	25,638,308	1,313,334	11,100,296	1,156,538
13 鱈	7,342,894	714,746	7,600,061	852,407	7,877,254	934,866	7,977,776	1,058,974
14 鱈	3,211,800	755,904	3,032,074	804,286	4,056,694	888,192	4,171,519	1,581,851
15 鱈	7,067,183	821,359	6,108,969	775,145	5,880,439	853,083	6,137,041	976,549
16 鱈	4,173,259	636,846	4,300,688	656,762	3,736,129	608,198	4,227,866	760,761
17 鱈	3,601,223	629,803	3,357,128	610,105	2,958,673	601,581	2,978,645	703,544
18 鱈	6,802,421	576,171	5,380,657	567,937	5,887,890	768,454	7,119,674	843,022
19 鱈	3,822,461	523,992	3,300,365	452,734	3,037,894	462,201	2,791,212	526,543
20 鱈	4,891,253	500,908	2,556,814	298,792	3,516,113	503,116	2,615,490	431,414
21 鱈	1,854,908	411,036	1,637,584	355,465	1,344,657	383,409	1,768,638	515,017
22 鱈	2,686,946	252,404	3,464,748	319,440	2,602,522	320,087	2,485,358	313,463
23 鱈	4,254,953	58,228,585	5,547,853	49,402,437	5,035,100	52,968,589	6,082,491	
貝 類	1,670,930	9,346,842	2,354,663	37,536,482	2,251,709	32,695,177	2,403,507	
1 牡 蠣	4,794,998	526,833	3,851,535	464,698	17,889,443	532,474	2,114,306	369,568
2 鮑 魚	1,129,316	366,084	1,240,354	363,154	1,241,198	362,197	1,977,701	520,704
3 其 他	778,063	4,254,953	1,526,811	19,405,841	1,357,038	28,603,170	1,513,235	
其他ノ水産動物	4,199,302	—	3,394,831	39,750,951	4,645,660	30,061,624	4,171,986	
1 蝦 類	16,651,601	1,347,593	12,499,379	1,281,646	11,861,277	1,267,869	12,986,633	1,541,247
2 蟹 類	1,681,406	483,962	1,368,173	755,312	7,696,127	1,158,525	2,498,093	832,179
3 蛤 類	762,274	106,357	4,291,054	461,236	4,132,740	640,372	3,222,289	575,132
4 海 貝	2,488,676	473,023	2,637,866	452,771	2,920,388	683,847	2,878,744	548,794
5 其 他	1,788,367	—	443,866	13,140,419	895,047	8,475,865	675,134	
藻 類	2,279,206	—	2,401,437	77,141,759	2,756,835	101,543,141	2,892,145	
1 海 藻	4,454,063	725,208	6,326,678	713,934	6,238,249	693,890	3,610,046	571,020
2 和 菜	21,377,104	491,635	18,538,650	548,455	16,779,626	576,425	22,987,605	847,835
3 石 菜	3,694,601	212,770	3,110,647	271,948	9,260,561	288,371	10,926,863	462,284
4 其 他	845,030	—	867,064	44,863,323	1,198,149	64,018,627	1,011,006	
總 類	9,197,468	—	8,482,776	—	11,771,144	—	14,446,265	—
魚 類	8,353,674	—	7,818,428	—	10,521,408	—	12,731,189	—
1 鱈	8,671,483	469,543	3,553,523	345,088	4,934,436	531,811	4,472,546	637,471
2 鱈	1,042,501	134,364	1,852,781	299,884	2,065,851	382,855	3,266,338	756,787
3 鱈	2,553,433	197,305	3,354,555	209,161	2,607,379	233,913	3,356,729	325,855
4 鱈	1,229,792	449,271	916,211	316,771	1,061,077	427,577	727,111	246,869
5 鱈	362,416	123,018	2,441,443	624,783	5,245,795	1,345,665	6,084,287	1,668,695
6 鱈	640,813	65,188	686,963	66,507	915,467	124,559	794,222	125,385
7 鱈	1,679,432	305,325	1,924,133	289,435	1,092,262	232,430	1,658,196	413,378
8 鱈	6,012,188	548,591	5,983,161	519,357	6,266,839	681,474	7,133,768	926,783
9 鱈	716,388	109,596	475,566	73,916	1,448,659	256,358	1,146,779	225,606
10 鱈	3,031,426	606,921	2,898,770	638,686	3,251,527	828,953	2,880,998	979,599

獲 物 (單位數價 額、價額 圓)

種 類	昭和三年		昭和二年		昭和元年		大正十四年		大正十三年		番 號
	数	價 額	数	價 額	数	價 額	数	價 額	数	價 額	
總 類	848,475,646	66,114,052	830,493,810	64,075,250	586,589,382	53,742,867	537,378,987	51,551,642	538,093,503	51,997,921	總
魚 類	702,252,436	55,462,076	670,841,196	52,192,257	463,092,226	44,076,422	399,336,521	41,573,792	412,570,249	43,095,006	魚
1 鯖	90,013,335	8,744,640	92,774,659	8,564,045	64,333,073	6,950,464	49,843,852	5,809,407	61,578,131	6,910,413	1
2 鰯	306,983,303	13,587,319	271,364,325	11,189,579	146,030,984	8,930,633	98,592,902	6,996,078	71,713,560	6,234,351	2
3 石 鯛	45,007,627	3,811,671	40,965,875	3,609,015	35,374,606	3,517,052	33,335,038	3,538,109	36,143,529	3,489,365	3
4 網 太 魚	3,632,173	1,707,339	3,751,770	1,873,624	3,614,026	1,811,354	3,900,559	2,002,933	4,290,824	2,020,040	4
5 明 太 魚	46,888,239	3,080,987	40,298,151	2,638,894	53,518,323	2,767,711	51,720,975	2,673,141	55,268,496	3,367,375	5
6 鱈 片	32,725,215	2,614,036	39,196,898	3,016,441	—	—	21,313,445	1,947,974	22,519,380	2,009,645	6
7 大 刀	16,570,898	1,534,618	13,311,715	1,462,930	13,104,842	1,470,268	12,122,595	1,449,253	17,804,181	1,646,306	7
8 鱈 鱈	27,844,556	1,783,353	31,433,141	1,894,172	19,564,730	1,674,050	25,507,070	1,705,987	33,209,625	2,054,987	8
9 鱈 鱈	4,888,211	1,666,892	3,339,844	1,392,643	3,472,079	1,467,644	3,739,896	1,596,270	3,309,421	1,572,125	9
10 鱈	15,866,057	1,748,158	15,559,146	1,481,166	14,344,091	1,400,805	14,460,891	1,578,463	14,957,576	1,561,829	10
11 鱈	17,387,921	1,584,977	30,113,295	1,554,654	7,244,832	1,154,088	6,744,908	1,460,395	4,418,469	1,383,618	11
12 鱈	7,237,144	978,262	6,552,716	830,749	6,845,260	910,865	5,038,808	668,153	4,256,478	549,366	12
13 鱈	4,715,089	1,827,091	5,501,764	1,906,218	1,672,946	545,411	3,422,216	1,224,626	5,790,077	1,070,056	13
14 鱈	9,315,832	1,506,965	8,632,685	1,398,162	7,474,029	1,325,770	8,939,877	1,404,336	19,262,106	1,396,314	14
15 鱈	3,820,583	880,824	3,974,659	921,395	2,958,999	739,650	2,788,909	735,404	2,400,272	707,706	15
16 鱈	2,529,319	761,449	1,928,363	589,436	2,179,557	640,930	809,430	301,762	494,847	167,512	16
17 鱈	7,282,155	882,272	5,541,507	882,272	720,929	4,088,780	500,895	4,561,848	501,865	3,825,084	490,097
18 鱈	1,934,667	332,085	1,937,333	381,231	1,796,770	383,753	1,274,432	230,972	1,003,880	213,724	18
19 鱈	2,748,248	450,102	1,539,375	524,467	3,995,171	719,233	3,647,865	691,806	4,559,966	770,041	19
20 鱈	1,914,402	482,389	1,484,414	445,159	822,368	265,941	519,526	168,603	515,948	160,812	20
21 鱈	5,746,405	331,895	2,131,112	251,002	1,671,289	217,004	1,785,767	207,219	1,520,841	230,399	21
22 鱈	47,201,057	5,137,188	49,508,449	5,546,346	47,672,026	5,184,927	44,059,777	4,619,365	41,844,232	4,917,201	22
23 鱈	22,588,540	2,919,034	37,805,755	2,471,679	14,669,538	2,576,788	15,034,296	2,386,033	13,892,534	1,891,091	23
貝 類	2,143,474	365,084	2,194,403	663,535	2,524,136	598,998	1,959,578	322,304	1,608,485	277,590	貝
1 牡 蠣	2,097,169	780,880	1,539,375	524,467	1,510,724	514,894	1,533,621	523,154	1,644,473	561,498	1
2 鮑 魚	18,347,897	1,773,070	34,171,977	1,283,677	10,634,678	1,462,896	11,541,097	1,540,575	11,239,636	1,052,003	2
3 其 他	44,002,048	4,735,371	40,185,987	4,539,585	36,343,807						

68. 漁

Table with columns for years (昭和七年 to 昭和四年) and categories (種類) for fishing products. Includes sub-sections for 臺, 標, 關, and 州. Rows list various fish and products with their respective quantities and values.

獲 物 (單位數量 貳、價額 圓)

Table with columns for years (昭和三年 to 大正十三年) and categories (種類) for harvested goods. Rows list various goods with their respective quantities and values.

68. 漁

Table with columns for year (昭和七年, 昭和六年, 昭和五年, 昭和四年) and rows for fish types (魚類, 貝類, 其他/水産動物). Includes sub-sections for '南洋' and '内'.

Table with columns for year (昭和七年, 昭和六年, 昭和五年, 昭和四年) and rows for fish types (魚類, 貝類, 其他/水産動物). Includes sub-sections for '南洋' and '内'.

獲 物 (續)

(單位數量 能、價額 四)

Table with columns for year (昭和三年, 昭和二年, 昭和元年, 大正十四年, 大正十三年) and rows for fish types (魚類, 貝類, 其他/水産動物). Includes sub-sections for '群島' and '地'.

Table with columns for year (昭和三年, 昭和二年, 昭和元年, 大正十四年, 大正十三年) and rows for fish types (魚類, 貝類, 其他/水産動物). Includes sub-sections for '群島' and '地'.

69. 水 産

製 造 物 (單位數量 証、價額 円)

種 類	昭和七年		昭和六年		昭和五年		昭和四年	
	數量	價 額	數量	價 額	數量	價 額	數量	價 額
總 計	27,383,782	—	28,369,452	—	30,389,231	—	44,815,981	—
食 用 品	19,606,205	—	19,070,430	—	21,021,553	—	27,694,971	—
1 節 類 品	86,688	17,620	37,988	12,321	51,300	27,360	130,356	79,952
2 蝦 乾 太 魚	5,954,580	5,716,007	19,405,489	5,766,501	19,774,234	6,123,119	17,610,195	7,204,663
1 明 乾 太 魚	571,740	136,549	7,327,616	1,367,229	6,152,475	968,997	6,246,225	1,833,612
2 幼 乾 太 魚	1,253,962	166,347	633,188	207,002	994,421	390,864	707,066	266,208
3 鱈 乾 太 魚	482,854	133,030	1,014,765	167,365	1,400,809	209,709	580,511	205,809
4 鱈 乾 太 魚	—	—	370,444	110,694	584,205	168,788	858,116	262,201
5 蝦 乾 太 魚	142,418	45,615	572,299	120,369	844,448	150,174	697,466	292,289
6 身 乾 太 魚	1,047,188	274,250	912,225	253,260	483,750	135,000	93,750	55,000
7 鱈 乾 太 魚	557,449	131,272	541,560	99,089	646,706	123,378	488,678	116,433
8 鱈 乾 太 魚	372,225	18,369	763,163	109,370	686,063	115,710	212,250	50,940
9 鱈 乾 太 魚	210,878	53,322	248,400	71,376	289,271	91,161	431,062	187,989
10 鱈 乾 太 魚	392,051	87,257	335,576	73,758	365,269	81,130	365,662	101,906
11 鱈 乾 太 魚	—	—	717,682	55,540	797,303	63,784	—	—
12 鱈 乾 太 魚	39,874	52,355	38,985	52,287	52,298	57,629	63,998	88,762
13 鱈 乾 太 魚	228,893	50,080	230,565	51,719	313,433	83,030	26,438	10,570
14 海 岩 海 苔	336,948,000	2,044,469	1,004,269	2,113,420	1,093,534	2,113,498	724,421	2,272,619
15 岩 海 苔	25,329,872	102,719	92,528	78,130	86,959	122,467	79,556	100,495
16 其 他 海 苔	1,119,934	258,099	2,966,445	472,477	2,771,933	471,956	3,440,993	745,208
17 其 他 海 苔	3,066,873	635,141	1,635,781	343,676	2,211,360	775,844	2,205,877	614,622
3 鱈 石 乾 魚	9,722,404	2,238,640	9,342,713	2,271,710	8,408,940	2,233,184	8,890,376	2,830,846
1 石 乾 魚	5,376,766	1,210,940	4,405,219	1,075,353	4,059,934	1,084,433	4,280,246	1,347,523
2 鱈 石 乾 魚	2,002,009	452,841	595,358	134,602	1,962,472	565,282	604,598	170,972
3 鱈 石 乾 魚	57,375	9,490	2,222,408	570,149	77,479	13,537	1,633,050	608,320
4 鱈 石 乾 魚	389,689	123,139	516,368	154,728	412	990	35,213	13,867
5 其 他 鱈 石 乾 魚	1,053,940	451,720	1,603,361	336,878	2,308,647	568,942	2,337,259	690,164
4 鱈 魚 干	14,918,359	4,869,055	11,955,986	4,333,957	12,274,721	5,293,949	12,974,048	7,995,316
1 鱈 魚 干	412,178	109,332	635,543	158,802	1,013,175	267,740	1,005,705	716,451
2 鱈 魚 干	372,851	463,844	211,144	233,570	253,380	367,363	343,898	566,859
3 鱈 魚 干	125,123	91,834	215,025	173,475	155,229	173,475	44,400	69,348
4 其 他 鱈 魚 干	128,629	44,209	178,058	100,442	225,851	136,412	309,274	204,330
5 玉 髓 魚 干	2,781,266	499,969	1,899,701	351,608	1,143,761	392,343	754,230	338,681
6 玉 髓 魚 干	25,789	73,727	33,143	79,653	284,033	153,828	53,269	154,392
7 玉 髓 魚 干	813,056	119,434	440,876	71,342	3,375	3,600	33,600	17,800
8 玉 髓 魚 干	—	—	148,410	102,424	161,131	124,436	226,264	182,826
9 玉 髓 魚 干	34,095	12,529	91,200	142,157	55,313	21,860	7,770	9,758
10 貝 柱	589,721	327,020	174,169	213,523	164,554	252,622	106,054	149,724
11 貝 柱	8,865,053	2,783,033	7,520,029	2,513,576	8,255,115	3,218,678	9,424,549	5,121,115
12 其 他 貝 柱	88,568	43,817	114,270	80,085	40,845	32,496	199,931	180,768
13 其 他 貝 柱	682,030	300,307	294,418	131,546	500,713	171,986	465,004	283,264
5 鱈 魚 干	32,744,048	3,323,862	32,288,310	3,764,150	32,165,366	3,850,881	31,540,463	5,201,947
1 鱈 魚 干	5,570,449	887,260	5,237,318	775,971	4,190,621	737,689	4,502,273	992,084
2 鱈 魚 干	1,774,594	127,854	1,263,395	253,799	864,004	97,951	157,538	81,870
3 鱈 魚 干	673,568	37,641	823,361	50,356	976,875	56,500	30,975	7,300
4 其 他 鱈 魚 干	190,384	44,583	272,539	54,764	449,978	89,241	72,143	37,617
5 太 鱈 魚	3,208,256	403,783	3,097,245	544,121	3,138,128	313,342	4,243,515	503,430
6 太 鱈 魚	3,564,169	187,527	2,711,614	210,846	1,948,796	210,545	7,541,051	1,035,889
7 太 鱈 魚	10,003,294	708,930	12,226,301	1,009,951	9,688,820	1,171,342	8,576,213	1,317,214
8 鱈 魚 干	272,400	3,555	26,205	560	169,676	3,694	119,235	6,577
9 其 他 鱈 魚 干	2,023,718	278,382	1,999,845	272,490	2,166,716	862,342	2,131,084	390,885
10 其 他 鱈 魚 干	5,463,216	644,347	2,657,868	319,369	8,561,377	808,235	4,166,437	829,111
6 其 他 水 産 物	3,441,021	—	1,767,470	—	2,416,340	—	2,911,232	—
1 蠶 絲	1,338,270	7,622,003	1,166,542	6,823,039	1,104,080	7,146,454	1,471,015	13,189,845
(一) 蠶 絲	858,979	136,547	490,444	74,867	603,473	95,766	521,149	107,125
(二) 蠶 絲	343,579	59,307	243,686	50,911	357,874	68,248	447,765	61,570
(三) 蠶 絲	751,778	96,103	855,341	126,251	1,989,206	270,339	1,745,123	245,489
(四) 蠶 絲	27,870	69,981	27,476	55,756	31,549	67,631	24,701	57,868
(五) 蠶 絲	544,523	62,799	689,659	80,905	928,361	111,333	1,151,865	183,938
(六) 蠶 絲	1,287,019	79,079	1,242,150	70,026	43,425	5,483	503,700	66,164
(七) 蠶 絲	2,247,150	498,919	2,406,615	459,217	1,016,872	226,910	1,087,245	434,088
(八) 其 他 蠶 絲	2,595,167	333,535	1,659,132	348,609	1,852,278	358,370	1,664,907	314,773

種 類	昭和三年		昭和二年		昭和元年		大正十四年		大正十三年		番 號
	數量	價 額	數量	價 額	數量	價 額	數量	價 額	數量	價 額	
總 計	44,886,136	—	40,290,184	—	34,129,368	—	32,060,120	—	31,173,153	—	總 計
製 造 物	25,676,943	—	28,076,609	—	24,091,944	—	24,374,395	—	25,248,477	—	製 造 物
1 節 類 品	—	—	—	—	—	—	—	—	—	—	1
2 蝦 乾 太 魚	17,369,513	9,090,534	15,717,011	7,877,877	16,416,191	4,703,933	14,448,641	4,851,692	5,415,457	—	2
1 明 乾 太 魚	6,213,289	2,518,747	6,358,309	2,278,680	—	—	—	—	—	—	3
2 幼 乾 太 魚	652,999	314,272	233,813	148,909	—	—	—	—	—	—	4
3 鱈 乾 太 魚	399,941	148,350	363,218	147,751	—	—	—	—	—	—	5
4 鱈 乾 太 魚	833,059	305,039	717,281	249,086	—	—	—	—	—	—	6
5 蝦 乾 太 魚	748,766	298,377	413,940	161,590	—	—	—	—	—	—	7
6 身 乾 太 魚	—	—	—	—	565,413	119,324	584,902	165,463	—	—	8
7 鱈 乾 太 魚	—	—	—	—	—	—	—	—	—	—	9
8 鱈 乾 太 魚	—	—	—	—	—	—	—	—	—	—	10
9 鱈 乾 太 魚	1,241,678	341,682	683,843	211,698	—	—	—	—	—	—	11
10 鱈 乾 太 魚	347,389	97,359	311,228	145,520	—	—	—	—	—	—	12
11 鱈 乾 太 魚	—	—	—	—	—	—	—	—	—	—	13
12 海 岩 海 苔	1,010,445	3,500,170	759,049	2,713,732	—	—	—	—	—	—	14
13 岩 海 苔	—	—	—	—	—	—	—	—	—	—	15
14 其 他 海 苔	2,686,793	720,933	5,296,088	1,412,290	—	—	—	—	—	—	16
15 其 他 海 苔	2,729,741	726,275	3,716,115	889,609	—	—	—	—	—	—	17
3 鱈 石 乾 魚	10,250,288	3,086,741	9,502,710	2,959,248	10,767,383	2,836,535	11,632,418	2,902,805	2,953,429	—	18
1 石 乾 魚	4,731,765	1,328,925	4,201,208	1,299,687	—	—	—	—	—	—	19
2 鱈 石 乾 魚	—	—	—	—	—	—	—	—	—	—	20
3 鱈 石 乾 魚	3,145,973	1,013,305	2,936,876	965,202	—	—	—	—	—	—	21
4 鱈 石 乾 魚	282,566	139,058	271,343	131,540	—	—	—	—	—	—	22
5 其 他 鱈 石 乾 魚	2,089,984	675,453	2,093,283	694,359	—	—	—	—	—	—	23
4 鱈 魚 干	12,430,301	7,837,351	13,274,636	6,688,860	12,342,203	7,524,360	14,139,889	8,024,169	8,488,163	—	24
1 鱈 魚 干	499,688	264,609	2,221,275	678,575	—	—	—	—	—	—	25
2 鱈 魚 干	239,306	375,299	335,228	533,073	—	—	—	—	—	—	26
3 鱈 魚 干	145,223	156,565	70,241	111,976	—	—	—	—	—	—	27
4 其 他 鱈 魚 干	281,670	129,478	162,525	91,142	—	—	—	—	—	—	28
5 玉 髓 魚 干	549,840	173,404	1,548,979	480,230	—	—	—	—</			

69. 水 產

種 類	昭和七年		昭和六年		昭和五年		昭和四年	
	數量	價額	數量	價額	數量	價額	數量	價額
鰵								
2 鱈	103,221	899,831	58,750	580,381	119,649	1,274,138	113,669	1,465,537
(一)	57,342	375,289	22,735	163,936	-	-	9,709	56,550
(二)	6,310	92,523	5,482	86,885	8,892	137,917	12,169	260,284
(三)	9,036	176,169	9,868	144,722	56,756	756,585	38,878	627,188
(四)	4,316	87,092	4,111	85,885	6,025	100,592	5,878	108,345
(五)	11,360	84,453	8,182	53,233	11,589	89,206	9,970	148,498
(六)其他	14,837	84,305	8,372	45,720	36,387	189,838	37,065	264,672
3 鮭								
4 其	1,690,024	661,391	1,461,780	631,279	1,103,629	522,501	1,776,922	701,758
非 食 用 品								
1 肥料		7,777,577		9,299,022		9,367,678		17,121,010
(一) 厩肥	62,756,198	4,547,628	74,458,519	4,918,115	75,003,881	4,506,021	83,192,910	7,990,676
(二) 堆肥	59,229,191	4,429,791	72,038,561	4,804,068	70,019,959	4,301,642	73,559,082	7,702,683
(三) 其他	56,222,981	4,274,689	70,033,354	4,639,048	66,339,866	3,997,832	59,991,750	7,568,382
(四) 其他肥料	454,309	21,904	772,084	58,309	453,416	37,862	516,109	53,867
(五) 其他	2,551,901	133,198	1,233,123	110,711	3,226,677	265,948	12,051,223	80,568
(六) 其他	3,527,006	117,837	2,419,956	114,047	4,983,945	204,379	9,642,827	288,193
2 魚油	353,230	2,519,877	508,826	2,914,072	241,044	3,578,603	1,998,445	7,754,489
(一)	339,430	2,443,104	485,763	2,865,769	178,124	3,480,293	1,840,479	7,259,117
(二)	13,800	76,773	23,062	48,203	62,920	98,310	157,966	495,372
3 藥用棉布			1,538,727	102,582	1,027,000	83,400	606,562	38,650
4 曬海	73,564	47,696	82,275	113,262	145,507	64,439	109,852	101,819
(一)	64,890	44,136	63,169	98,017	31,998	21,213	10,462	16,394
(二)	8,674	3,760	19,106	15,245	113,509	43,226	99,390	95,425
5 乾海	1,835,291	612,180		1,096,769	21,244,991	1,071,678	21,529,579	1,168,114
(一)	579,626	413,623		398,521	409,707	384,493	561,139	504,238
(二)			653,565	274,968	8,219,756	249,691	8,412,889	420,471
(三)			366,975	138,282	216,756			
(四)	36,604	6,680	310,913	115,129	1,046,962	70,905		
(五)	306,450	69,575	5,986,050	54,933	7,410,559	65,275	7,429,552	68,679
(六)	912,611	122,302		114,933	2,940,319	84,568	5,125,999	154,726
6 其他/非食品		49,996		154,222		63,537	141,154	67,062
蠶 繭								
總 蠶		1,545,164		1,524,869		1,793,273		2,775,420
食 用 品		1,441,392		1,458,148		1,658,163		2,531,786
1 節 蠶 繭	334,433	259,380	678,154	556,150	667,984	671,206	1,079,415	1,516,463
(一)	142,331	156,843	294,716	387,049	383,903	528,766	611,625	1,189,417
(二)	180,889	55,775	353,813	133,843	278,014	134,096	435,085	274,720
(三)	11,213	46,762	29,625	35,258	6,068	8,344	32,704	52,326
2 茶 蠶 繭	441,680	344,212	158,801	190,373	107,899	186,742	96,520	176,791
(一)	84,204	161,775	76,092	144,335	86,108	165,111	79,073	163,295
(二)	240,000	100,000						
(三)	85,530	28,903	55,632	19,419				
(四)	31,946	53,534	27,077	26,619	21,791	21,631	12,447	13,496
3 蠶 繭 品 仔	94,182	159,205	72,337	90,515	101,553	97,982	31,149	102,450
(一)	54,809	150,077	43,605	81,968	22,153	72,677	29,603	98,109
(二)	39,374	8,128	28,731	8,547	79,400	25,305	1,546	4,341
4 蠶 繭 品 翅	2,152,760	431,100	1,868,881	382,811	1,936,221	418,096	1,611,583	457,775
(一)	10,135	49,540	3,425	22,095	9,741	52,597	8,483	49,731
(二)	1,811,421	309,398	1,454,633	269,054	1,921,891	357,717	1,485,729	371,647
(三)	320,669	53,642	394,408	73,850				
(四)	10,535	8,520	10,586	16,504	3,901	1,709	2,646	3,469
(五)			5,829	1,308	4,589	6,073	114,725	33,928
5 蠶 繭 品	168,116	25,425	162,229	19,399	259,364	37,179	151,393	24,859
6 其他/食品		223,070		215,365	421,804	246,958	598,300	253,448
(一)	431,656	201,510	394,651	189,296	388,035	200,146	577,467	216,685
(二)		21,160		26,069	33,769	46,812	21,013	36,763

製 造 物 (續) (單位數量 延、價額 圓)

種 類	昭和三年		昭和二年		昭和元年		大正十四年		大正十三年		番 號
	數量	價額	數量	價額	數量	價額	數量	價額	數量	價額	
鮮											
90,851	1,241,637	58,123	807,642		1,226,819		897,151		916,315	2	
13,815	322,682	13,137	317,794							(二)	
19,325	370,298	6,629	125,001							(三)	
10,751	115,776	7,203	72,030							(四)	
36,960	432,881	31,154	282,817							(五)	
	440,642		595,038							(六)	
	614,135	775,061	690,222							3	
				14,988,090		12,213,575	10,037,424		7,685,725	5,924,676	非
68,188,804	6,640,966	55,815,765	6,324,607	31,084,114	3,762,645	16,167,416	1,891,840		977,143	(一)	
55,915,860	6,154,102	48,749,587	5,955,800	24,061,375	3,346,071	10,445,659	1,531,528			(二)	
53,270,051	5,825,650	46,897,466	5,683,896							(三)	
2,645,350	328,452	1,812,121	271,904							2	
12,748,500	486,864	7,066,077	368,807	7,022,737	416,574	5,721,757	360,312			魚	
373,668	6,319,859	369,984	4,324,228	157,625	1,620,124	55,603	814,993		261,093	1	
342,199	5,975,204	348,693	4,144,413							2	
31,469	344,655	21,291	199,815							2	
407,137	20,275	374,524	24,942							曬	
60,116	117,265	122,821	101,168	6,311,516	4,504,260	7,999,974	213,269			1	
36,356	93,495	20,615	87,235							2	
23,760	23,770	23,206	13,933							2	
5,707,995	1,787,751	2,981,726	1,390,301	158,155	75,918	294,270	4,645,144		4,478,597	乾	
1,433,291	542,529	910,241	434,741							1	
609,893	349,015	564,866	360,128							2	
808,215	83,197	408,806	136,989							3	
2,856,596	913,010	1,097,813	458,442							4	
										5	
132,761	101,974	245,955	48,329	153,174	74,477	198,064	120,479			6	
其 他											
	2,706,623		2,505,311		2,822,618		3,581,201		3,420,377	繭	
	2,527,502		2,261,080		2,691,043		3,494,720		3,306,994	食	
1,272,919	1,651,768	950,593	1,368,183	1,052,496	1,911,512	1,218,979	2,491,098	1,495,690	2,499,013	節	
583,050	1,260,726	460,951	1,047,758	556,109	1,565,685	606,493	1,817,544	589,241	1,873,749	1	
683,558	380,944	483,379	306,475	490,278	330,427	982,195	660,261	902,596	617,549	2	
6,311	10,098	6,283	13,950	6,130	15,400	5,361	13,293	3,825	7,715	3	
53,674	114,214	42,896	98,047	52,346	109,196	27,534	64,032	57,961	97,630	茶	
46,264	104,669	36,688	89,627	49,941	106,188	21,354	55,563	51,327	88,517	1	
7,410	9,545	6,208	8,420	2,405	3,008	6,180	8,469	6,634	9,113	2	
43,869	143,751	62,068	78,615	30,130	86,231	58,356	113,398	20,128	57,385	蠶	
40,634	129,845	58,348	72,562	25,774	80,802	15,299	55,404	16,879	16,879	1	
3,335	13,906	3,670	6,053	4,356	5,429	43,057	57,994	3,249	1,935	2	
11,066,989	321,390	2,604,922	473,446	952,312	354,476	2,037,313	542,949	1,198,953	416,194	蠶	
4,375	25,471	4,152	26,003	5,126	33,474	5,637	34,747	8,612	47,270	1	
1,035,949	266,553	2,572,126	416,978	932,354	308,612	2,012,485	489,031	1,179,587	359,195	2	
										3	
	5,748	7,484	774	1,066	132	140	7,071	6,445	10,754	7,729	4
	20,917	21,882	27,870	29,339	14,700	12,250	12,120	12,726		5	
365,886	67,897	160,119	29,932	76,112	23,522	344,668	84,836	1,243,214	78,737	蠶	
567,602	228,482		212,857		206,106	393,346	198,407	323,824	158,035	其	

69. 水 產

種 類	昭和七年		昭和六年		昭和五年		昭和四年	
	數	價	數	價	數	價	數	價
非 食 用 品		103,772		66,721	135,110		243,634	
1 肥 料	203,672	11,935	3,038,406	12,655	205,616	94,729	37,892	
2 魚 油	1,646	20,337	249,956	7,795	126,805	17,652	287,766	38,664
3 珊 瑚		62,779		26,210		33,220		40,800
4 其 他 / 非 食 用 品		8,721		20,061		17,865		126,278
總 數		9,369,732		10,497,687		13,090,920		18,828,340
食 用 品	23,716,045	3,624,213	22,170,244	3,988,604	23,525,575	4,367,256	22,302,818	5,819,215
1 麥 乾 品	14,130,685	2,738,067	10,914,711	2,734,464	12,198,170	2,850,192	10,499,963	3,673,650
2 餅 乾	3,482,636	323,854	2,693,411	276,718	3,675,932	487,561	3,118,539	779,462
3 糖 類	2,695,238	1,022,892	3,370,740	1,269,182	2,395,849	950,221	2,414,670	1,400,675
4 糖 類	1,819,200	436,967	1,583,550	484,636	2,036,925	617,679	1,911,150	799,565
5 其 他	5,794,341	921,345	3,059,766	689,549	3,788,404	745,252	2,846,174	642,398
2 糖 類	339,270	40,284	73,441	11,947	249,969	43,118	209,430	51,440
2 糖 類	321,077	39,480	452,972	70,056	780,106	125,446	886,080	246,832
1 其 他	310,425	37,519	420,375	65,639	773,160	123,842	882,030	246,233
2 其 他	10,652	961	32,597	4,417	1,604	4,050	609	
3 糖 類	134,534	37,340	178,436	118,473	207,395	159,464	132,418	120,890
1 其 他	6,705	4,680	84,120	89,476	117,615	121,647	53,014	63,057
2 其 他	127,829	32,662	94,316	28,997	89,780	37,817	79,404	57,833
4 糖 類	67,129	17,063	38,143	18,597	32,411	17,124	27,109	13,897
5 糖 類	8,704,564	569,484	10,292,789	812,058	10,171,556	955,227	10,645,116	1,408,611
1 其 他	2,806,239	257,211	4,597,201	342,758	5,676,458	447,705	7,041,809	897,832
2 其 他	224,244	49,023	639,008	103,262	202,151	683,554	168,659	
3 糖 類	4,928,490	164,561	3,672,810	165,533	2,558,485	167,988	2,139,705	134,112
4 其 他	326,558	40,423	310,786	50,753	92,280	17,121	218,198	49,057
5 其 他	60,007	20,737	142,087	37,612	181,813	60,431	283,941	105,240
6 其 他	359,026	37,529	930,897	112,140	442,624	59,831	277,909	53,709
6 其 他 / 食 用 品	358,056	223,779	293,193	234,956	135,937	259,803	111,412	342,165
1 其 他	183,922	37,804	156,957	39,815				
2 其 他	97,194	163,162	65,723	160,017	100,969	233,171	85,275	333,520
3 其 他	76,940	22,813	70,513	35,124	34,968	26,632	26,137	8,645
非 食 用 品		5,745,519		6,508,583		8,723,664		13,009,125
1 肥 料	75,680,454	5,322,958	109,116,810	6,166,131	91,874,848	7,809,373	85,446,796	11,735,645
2 餅 乾	65,615,100	4,720,904	98,864,790	5,783,142	77,019,915	7,002,922	73,913,475	10,529,607
3 糖 類	3,952,486	273,746	4,063,230	204,893	6,308,919	436,365	471,795	620,114
4 其 他 / 食 用 品	823,395	45,159	643,965	27,832	2,758,245	70,488	1,290,600	136,220
5 糖 類	1,361,340	65,215	1,244,430	47,985	1,529,640	103,353	1,450,710	156,437
6 糖 類	453,600	29,548	203,490	10,503	591,030	41,211	789,480	86,864
7 其 他	1,512,090	101,423	297,000	14,241	1,174,245	64,433	632,220	77,429
8 其 他	669,990	33,804	276,840	11,443	677,055	34,375	596,880	58,370
1 其 他 / 食 用 品	1,292,453	53,159	3,523,065	66,092	1,815,799	56,226	6,301,636	70,604
2 魚 油	151,599	405,143	152,175	339,649	242,966	897,355	200,550	1,244,634
1 其 他	116,707	256,212	132,211	231,472	203,512	688,822	162,298	949,779
2 其 他	8,649	29,640	7,041	30,200	7,506	35,353	7,371	54,714
3 其 他	15,407	31,835	3,426	4,196	12,297	30,864	11,832	59,979
4 其 他	9,796	84,792	8,671	73,211	7,867	68,478	7,168	79,346
5 其 他	1,040	2,664	826	570	11,784	73,838	11,881	100,816
3 糖 類	71,502	5,687	12,517	2,168	21,226	3,881	13,527	4,615
4 其 他 / 非 食 用 品		11,731		635		81,533		103,535

製 造 物 (續) (單位數量 底, 價額 圓)

種 類	昭和三年		昭和二年		昭和元年		大正十四年		大正十三年		番 號
	數	價	數	價	數	價	數	價	數	價	
非 食 用 品		179,121		244,231		131,575		86,481		113,383	
1 其 他	214,583	98,761	116,348	13,074	223,418	16,897	175,230	15,520	282,304	15,114	
2 其 他	198,601	26,132	115,298	24,816	245,088	35,272	131,202	22,927	994,104	18,222	
3 其 他											
4 其 他		54,228		206,341		79,406		48,034		80,047	
總 數		16,482,072		14,169,977		18,512,492		15,736,921		10,640,221	
食 用 品	35,763,302	6,595,292	18,289,729	4,245,477	33,858,338	6,816,539	17,707,558	6,102,895	21,685,179	5,053,135	
1 麥 乾 品	10,315,054	3,380,637	7,039,972	2,154,474	10,491,039	3,576,043	10,323,233	4,294,452	7,598,116	2,355,211	
2 餅 乾	2,066,681	508,748	1,243,740	233,940	1,458,150	342,166	1,047,079	286,121	1,126,721	193,209	
3 糖 類	2,219,400	1,089,940	1,116,990	480,085	2,727,630	1,608,520	1,713,645	1,544,181	991,268	593,584	
4 糖 類	2,322,075	922,489	2,526,375	1,025,885	2,577,094	999,326	3,272,498	1,209,795	2,692,459	887,228	
5 其 他	3,469,553	798,354	1,963,215	354,322	3,561,514	580,593	4,015,050	1,143,547	2,610,713	108,822	
2 糖 類	237,345	61,106	189,652	60,242	166,651	45,438	275,051	110,808	176,955	72,368	
2 糖 類	641,025	190,111	1,030,065	299,527	1,226,108	363,197	871,800	265,024	727,725	221,085	
1 其 他	134,200	188,451	1,030,065	299,527	1,224,833	362,941	871,800	265,024	727,725	221,085	
2 其 他	506,825	1,660			1,275	256					
3 糖 類	143,019	125,134	131,457	89,720	59,589	57,036	203,528	192,884	216,574	287,183	
1 其 他	43,410	63,220	34,253	42,909	22,965	32,878					
2 其 他	99,609	61,914	97,204	46,811	36,624	24,158	203,528	192,884	216,574	287,183	
4 糖 類	17,269	12,610									
5 糖 類	24,538,241	2,689,374	10,014,930	1,459,616	22,011,334	2,532,791	6,243,747	1,067,775	13,082,550	1,909,926	
1 其 他	20,123,906	2,020,176	5,178,975	774,697	17,228,025	1,750,927	3,930,225	652,269	11,453,494	1,472,012	
2 其 他	848,711	217,213	888,206	248,167	978,435	310,255	537,413	191,362	763,706	224,653	
3 糖 類	2,519,235	200,729	3,681,233	318,715	3,161,925	240,606	1,595,385	132,255	434,250	31,515	
1 其 他	63,063	14,350									
2 其 他	711,146	185,756	224,066	88,817	608,749	206,474	151,436	70,179	398,513	158,188	
3 其 他	272,180	51,150	42,450	29,220	34,200	24,529	29,288	21,710	32,587	23,558	
4 其 他	108,694	292,764	73,305	242,140	70,268	287,256	65,250	282,750	60,214	280,256	
5 其 他	70,294	275,558	66,986	238,120	70,200	287,040	65,250	282,750	60,000	280,000	
6 其 他	38,400	17,209	6,319	4,020	68	216			214	256	
非 食 用 品		12,786,780		9,924,500		11,695,953		9,634,036		5,587,086	
1 肥 料	97,267,715	11,488,701	69,721,707	9,062,797	70,693,283	10,656,430	52,216,580	8,660,831	39,323,049	5,010,878	
2 餅 乾	87,705,139	10,551,927	62,539,549	8,327,963	62,485,368	9,657,208	45,249,523	7,792,172	32,925,956	4,385,822	
3 糖 類	3,586,898	365,615	2,295,878	235,806	2,709,135	333,112	2,111,040	267,492	2,210,366	201,013	
4 其 他 / 食 用 品	1,585,545	138,502	611,445	62,967	741,135	92,367	436,174	52,179	436,834	41,650	
5 糖 類	1,835,730	197,285	2,174,670	254,127	2,154,960	276,724	2,269,133	270,895	1,895,306	201,408	
6 糖 類	541,350	55,875	411,750	41,164	413,280	53,880	437,614	64,591	409,031	45,590	
7 其 他	665,280	70,192	336,330	33,563	284,010	40,846	74,513	10,886	17,959	2,510	
8 其 他	519,585	47,694	376,200	33,271	477,360	54,471	793,890	117,403	485,670	48,351	
1 其 他 / 食 用 品	828,188	61,611	975,885	83,936	1,428,038	147,822					

69. 水 產

種 類	昭 和 七 年		昭 和 六 年		昭 和 五 年		昭 和 四 年	
	數 量	價 額	數 量	價 額	數 量	價 額	數 量	價 額
關								
總 數	5,944,836	1,161,737	6,185,458	1,101,331	6,405,030	1,339,574	6,654,745	1,334,238
1 乾 鱈 魚	3,566,524	594,928	3,051,345	432,946	2,510,006	452,824	4,193,938	609,184
2 刀 鱈 魚	980,350	138,222	1,876,284	270,341	2,246,546	392,476	1,200,640	234,379
3 乾 海 參	342,926	30,918	193,819	6,821	233,351	34,362	197,910	37,608
4 黃 花	84,342	95,611	144,519	97,686	129,171	102,014	125,594	96,750
5 黃	174,694	28,014	52,560	11,652	-	-	-	-
6 海 蜆	197,436	15,236	43,791	4,634	248,978	45,553	64,978	10,553
7 雜 魚	119,712	14,538	83,306	11,796	246,514	47,214	195,094	54,666
8 海 帶	3,630	1,936	11,933	12,031	11,543	12,312	15,713	18,516
9 浦 鱈	302,800	193,724	313,740	185,992	315,368	185,504	320,049	187,584
10 其 他	172,422	48,610	414,161	67,432	463,553	67,315	340,829	44,998
南 洋								
總 數	1,057,923	981,634	925,233	1,064,341	351,537	484,547	201,128	220,209
1 乾 鱈 魚	972,875	917,989	842,210	997,840	282,825	434,743	104,310	138,122
2 刀 鱈 魚	73,746	55,985	42,665	44,388	22,954	28,815	33,735	48,629
3 乾 海 參	206	138	794	541	668	530	233	190
4 黃 花	3,412	2,266	14,213	1,829	31,271	16,928	48,480	27,399
5 其 他	7,684	5,256	25,351	14,743	13,819	3,531	14,400	5,669
內								
總 數	131,662,479	130,708,425	146,969,338	187,498,221				
食 用 品	363,824,854	106,750,365	382,747,680	112,366,334	387,324,840	126,351,365	390,542,625	158,132,703
1 乾 鱈 魚	19,193,865	13,711,200	21,789,487	17,506,641	19,349,059	18,707,635	20,479,916	25,036,816
2 刀 鱈 魚	7,785,338	9,632,085	9,476,700	12,452,548	6,730,984	11,025,001	8,837,111	18,564,957
3 乾 海 參	3,263,051	1,058,668	2,392,287	940,518	1,992,236	1,602,257	2,076,896	3,112,004
4 其 他	5,733,690	1,581,829	6,794,719	2,072,726	7,120,065	2,523,540	5,889,833	2,660,641
5 其 他	2,411,786	1,438,618	3,125,731	2,040,849	3,505,774	3,556,838	3,676,076	2,499,214
2 乾 品	103,133,948	20,288,831	93,731,063	16,933,678	109,751,861	21,000,143	101,321,367	28,386,318
1 鱈 魚	20,916,881	8,484,301	13,332,750	6,443,960	13,392,165	7,504,947	15,016,689	10,558,999
2 身 乾	12,970,451	2,041,598	14,222,025	2,084,675	11,552,321	3,080,619	13,449,450	4,168,902
3 鱈 魚	3,455,614	1,337,383	2,891,813	1,065,894	2,494,133	1,008,334	3,277,875	1,919,923
4 鱈 魚	8,507,314	1,273,732	7,140,795	1,109,523	7,293,398	1,360,839	7,210,301	1,815,866
5 其 他	42,749,198	4,037,179	43,227,176	3,231,216	60,794,415	4,885,698	49,641,416	6,203,535
6 其 他	14,534,490	3,114,638	12,916,504	2,999,410	14,225,429	3,159,706	12,725,637	3,719,093
3 乾 品	43,700,752	6,173,126	50,174,329	7,215,325	46,959,341	7,878,181	49,175,880	10,701,926
1 鱈 魚	25,633,320	2,762,462	28,887,394	2,998,314	28,277,505	3,561,563	30,392,378	5,115,393
2 其 他	6,538,316	1,060,761	9,491,951	1,587,336	7,384,999	1,454,291	6,818,861	1,911,606
3 其 他	11,529,116	2,349,903	11,794,984	2,629,675	11,296,837	2,862,327	11,964,641	3,674,927
4 鱈 魚	59,443,763	14,090,667	62,439,221	14,940,059	60,210,188	18,914,968	54,575,524	23,784,070
1 鱈 魚	43,596,476	8,074,946	46,873,425	8,617,697	44,758,301	10,006,482	39,659,618	12,263,941
2 玉 柱	5,814,510	1,142,766	5,746,793	762,258	3,862,039	1,013,329	4,198,995	1,451,875
3 貝 柱	806,164	1,052,240	1,236,161	1,767,810	2,140,391	1,226,366	1,779,221	3,101,661
4 其 他	2,649,619	1,525,723	1,984,916	1,080,774	2,206,684	1,557,775	1,975,837	1,795,118
5 其 他	6,576,994	2,295,192	1,597,926	2,711,520	7,242,773	4,111,016	6,961,853	5,171,475
5 罐 品	1,310,389	349,187	1,757,831	322,657	1,268,456	424,104	987,450	453,673
6 罐 品	42,198,698	6,140,975	55,607,558	7,690,675	54,513,270	8,484,179	77,577,967	13,151,107
1 其 他	3,528,735	1,109,136	6,438,045	1,512,216	6,052,575	1,737,624	3,952,624	1,628,072
2 其 他	38,669,963	5,031,839	49,169,513	6,178,459	48,460,695	6,746,555	73,625,343	11,523,035
7 其 他 / 食 用 品	94,843,433	45,996,179	97,248,191	47,757,299	95,272,665	50,942,154	86,424,521	56,618,793
1 生 鮮 魚	7,704,664	2,961,462	7,916,704	2,274,624	8,305,013	3,799,830	8,016,608	3,879,375
2 浦 鱈	77,397,936	26,001,309	70,551,938	26,733,413	72,051,806	30,229,791	65,591,344	31,841,601
3 浦 鱈	4,338,281	2,597,693	4,190,696	2,550,821	4,588,999	2,755,607	4,201,875	1,120,500
4 味 海 參	7,308,514	2,495,754	10,318,641	3,452,980	6,577,489	2,879,573	4,822,568	2,859,106
5 其 他	2,257,564	11,009,015	2,050,545	11,802,314	1,664,400	10,229,914	1,944,465	13,967,236
6 其 他	930,946	-	943,147	-	-	1,047,439	-	2,950,978

製 造 物 (續)

(單位 數量 價 額 圓)

種 類	昭 和 三 年		昭 和 二 年		昭 和 元 年		大 正 十 四 年		大 正 十 三 年		番 號
	數 量	價 額	數 量	價 額	數 量	價 額	數 量	價 額	數 量	價 額	
東 州											
總 數	5,337,491	1,241,924	4,695,133	1,013,199	2,683,830	770,623	2,498,766	765,446	1,770,255	671,777	總
1 乾 鱈 魚	3,023,261	555,680	2,775,911	465,734	1,280,610	340,384	878,423	238,289	746,051	316,047	1
2 刀 鱈 魚	1,181,444	213,503	813,840	152,916	710,745	120,613	383,141	73,620	378,116	54,967	2
3 乾 海 參	122,093	28,698	73,451	15,348	49,785	11,476	103,939	32,564	11,460	1,362	3
4 黃 花	152,213	87,801	53,036	36,354	41,795	25,609	25,466	32,850	40,650	24,146	4
5 黃	-	-	-	-	-	-	-	-	-	-	5
6 海 蜆	71,660	11,194	406,462	9,006	13,650	3,326	136,005	18,462	48,004	16,789	6
7 雜 魚	155,120	51,619	81,101	28,772	88,815	26,679	65,455	25,352	104,959	24,926	7
8 海 帶	16,733	19,683	23,056	19,708	23,685	8,265	14,535	8,918	71,033	28,127	8
9 浦 鱈	310,928	182,617	297,566	168,047	255,142	141,817	268,965	155,371	216,176	144,177	9
10 其 他	303,839	91,129	370,730	97,312	219,603	82,454	602,917	180,020	153,606	61,234	10
群 島											
總 數	84,399	111,424	20,374	40,940	40,651	77,414	27,692	18,997	60,398	38,460	總
1 乾 鱈 魚	18,893	37,805	4,751	12,445	9,548	28,540	1,560	4,116	1,095	3,404	1
2 刀 鱈 魚	28,219	45,160	6,169	13,160	16,054	38,541	1,061	2,264	1,080	3,744	2
3 乾 海 參	289	415	128	190	188	375	75	150	364	363	3
4 黃 花	35,520	27,453	9,326	11,437	14,661	9,958	25,196	12,072	57,859	30,969	4
5 其 他	1,476	591	-	-	-	-	-	-	-	-	5
地											
總 數	183,944,096	183,084,085	183,179,906	202,036,166	183,637,626	183,637,626	183,637,626	183,637,626	183,637,626	183,637,626	總
1 乾 鱈 魚	348,751,691	154,383,652	333,572,696	149,069,420	312,811,714	148,835,251	163,670,466	150,427,247	150,427,247	150,427,247	食
1 乾 鱈 魚	21,300,966	27,757,002	17,670,859	25,385,658	20,703,679	29,346,980	15,665,078	31,048,459	15,931,950	28,608,662	1
2 刀 鱈 魚	9,287,265	20,837,698	8,541,799	19,446,527	9,088,358	22,361,854	9,350,620	25,711,947	9,028,950	23,015,556	2
3 乾 海 參	2,032,016	1,476,644	1,614,053	1,184,596	1,663,566	1,324,755	1,675,418	1,348,836	1,852,856	1,372,606	3
4 其 他	7,413,701	3,318,466	5,257,616	2,628,280	6,797,573	3,160,778	3,150,795	1,820,635	3,336,146	1,882,957	4
2 乾 品	2,568,004	2,124,254	2,257,391	2,125,955	2,954,242	2,499,593	1,488,045	2,167,041	1,713,998	2,237,543	1
1 鱈 魚	96,574,215	26,272,503	116,973,214	30,802,132	104,431,260	30,982,659	29,996,967	25,822,707	25,822,707	25,822,707	2
2 身 乾	12,400,774	8,885,012	28,885,403	14,486,336	25,159,688	14,359,283	43,727,936	19,540,419	21,931,698	14,804,373	3
3 鱈 魚	11,995,387	3,632,277	15,933,926	4,148,156	16,775,246	4,285,053	12,169,673	3,438,650	15,543,206	3,851,343	4
4 其 他	3,811,988	2,231,987	3,995,344	2,096,911	4,693,928	2,676,388	3,014,910	2,304,089	3,601,065	2,763,819	5
5 鱈 魚	6,962,659	1,599,604	5,653,556	1,435,032	2,856,337	810,825	2,752,478	1,052,900	3,718,260	1,154,835	6
6 其 他	48,426,470	5,705,274	51,406,166	4,908,048	45,324,769	4,827,766	4,0				

69. 水 産 産

Table with 5 columns for years (昭和七年 to 昭和四年) and 5 columns for metrics (数量, 價額, 数量, 價額, 数量). Rows include categories like 非食用品, 肥料, 魚油, 海産.

70. 水 産 養 殖 (単位面積アール、数量 産、價額 四)

Table with 4 columns for years (昭和七年 to 昭和五年) and 4 columns for metrics (産場面積, 生産高, 数量, 價額). Rows include categories like 朝, 鮮, 養, 太, 南, 内.

製 造 物 (續) (單位數量 産、價額 四)

Table with 5 columns for years (昭和三年 to 昭和元年) and 5 columns for metrics (数量, 價額, 数量, 價額, 数量). Rows include categories like 地, 非, 肥, 魚, 瀝.

71. 製 鹽

Table with 4 columns for years (昭和三年 to 昭和元年) and 4 columns for metrics (總數, 専業, 兼業, 産額). Rows include categories like 朝, 鮮, 養, 關, 東, 州, 内, 地.

朝鮮ノ上欄ハ官業下欄ハ民業ナリ。

72. 産 業

種 類	単位 数量	昭和七年		昭和六年		昭和五年		昭和四年	
		数量	價 額	数量	價 額	数量	價 額	数量	價 額
總	數	—	35,029,767	—	35,029,767	—	21,741,519	—	24,654,463
1 金	瓦	8,584,826	17,809,437	8,546,168	9,008,572	5,876,378	6,207,644	5,531,993	5,848,720
2 砂	瓦	1,115,902	1,823,736	484,915	575,378	310,073	411,012	20,726	25,938
3 金	瓦	10,401	944,252	12,858	553,545	13,411	1,070,439	16,793	1,353,133
4 法	瓦	5,515	638,421	—	—	2,672	633,885	1,683	495,208
5 銀	瓦	18,351,300	552,714	11,404,022	206,600	2,101,065	58,207	1,702,155	59,820
6 銅	瓦	6,543	33,817	6,156	35,485	5,647	45,886	3,935	62,717
7 鉛	瓦	693,961	307,027	698,446	224,921	569,342	1,398,225	546,857	1,348,666
8 鉛	瓦	—	—	—	—	—	17	36	2,293
9 鉛	瓦	492,782	64,375	97,165	5,800	129,740	49,948	332,960	129,528
10 硫	瓦	7,130,000	43,997	203	320	49	292	60	360
11 鐵	瓦	390,937	2,033,773	164,712	824,063	532,497	2,808,173	551,814	3,153,988
12 鐵	瓦	163,653	4,114,012	147,855	4,588,887	151,378	5,923,071	155,514	6,795,334
13 鎳	瓦	57,250	29,845	16,050	7,154	11,642	6,216	13,997	8,048
14 タングステン	瓦	44,680	55,636	23,860	25,337	26,189	28,979	29,573	33,931
15 水	瓦	16,733,000	254,142	14,049,717	231,975	20,073,511	423,314	25,148,496	511,153
16 石	瓦	1,104,194	5,970,119	926,382	5,190,064	884,138	5,327,966	937,902	6,321,485
17 高	瓦	12,011	77,840	4,924	57,204	8,265	57,388	8,724	98,766
18 炭	瓦	7,577	94,697	2,648	11,916	2,297	11,456	1,470	10,290
19 黃	瓦	16,320	50,186	14,183	63,764	11,708	50,315	10,812	52,287
20 爪	瓦	6,569	51,672	5,460	54,600	6,096	60,967	—	—
21 瓦	瓦	43,856	55,332	40,659	38,993	47,346	42,582	84,676	56,623
22 砂	瓦	—	24,737	—	—	—	32,106	—	35,048
23 其	瓦	—	—	—	—	—	—	—	—
總	數	—	13,950,888	—	13,337,790	—	15,141,198	—	14,846,487
1 金	瓦	778,593	1,681,592	542,051	722,733	478,009	636,486	453,060	625,422
2 砂	瓦	38,480	57,017	11,869	11,611	9,611	9,421	9,191	11,047
3 金	瓦	—	—	1,346	70,750	1,248	81,401	3,030	313,477
4 銀	瓦	607,607	16,632	552,934	10,003	471,611	10,790	366,908	12,592
5 銅	瓦	108,809	3,709,157	95,476	3,027,792	132,035	3,457,187	100,859	3,136,877
6 鉛	瓦	1,620,124	294,386	1,383,709	174,419	720,930	154,799	260,464	67,655
7 石	瓦	1,354,995	6,571,195	1,421,544	7,164,596	1,598,728	9,613,416	1,530,025	10,064,568
8 原	瓦	52,219	245,944	68,108	263,631	98,314	381,304	114,200	434,735
9 揮	瓦	129,721	994,008	195,113	1,794,275	83,712	760,729	471,132	382,598
10 硫	瓦	535	37,148	791	51,290	502	33,217	483	33,670
11 カ	瓦	731,020	205,527	152,280	43,552	—	—	—	—
12 其	瓦	—	138,285	—	—	—	—	—	7,572
石	瓦	677,369	5,200,889	637,962	5,249,915	644,936	5,622,177	645,724	5,743,322
總	數	—	36,148,925	—	58,506,668	—	68,373,737	—	74,597,304
1 鉛	瓦	854,961	936,992	965,625	1,043,553	907,472	1,599,316	1,000,493	1,521,328
2 鐵	瓦	7,368,849	35,114,136	8,147,116	57,356,808	9,159,045	66,584,163	9,164,139	72,905,491
3 石	瓦	83,459	74,756	72,232	78,275	118,803	145,813	103,979	142,237
4 岩	瓦	102,647	23,039	66,240	28,232	142,164	44,445	112,752	28,248
5 石	瓦	—	—	—	—	—	—	—	—
總	數	—	1,205,172	—	60,203	—	1,125,769	—	56,346
1 鐵	瓦	15,610	1,205,172	60,203	1,125,769	56,346	1,153,464	65,494	1,414,875
總	數	—	306,969,819	—	281,584,811	—	341,459,266	—	422,830,279
1 金	瓦	14,497,166	25,972,956	12,275,038	16,522,541	12,067,699	16,120,291	10,422,322	14,764,627
2 銀	瓦	163,626,339	5,366,875	167,583,273	3,484,343	175,063,959	4,510,812	160,604,484	6,139,329
3 銅	瓦	71,876,557	39,120,840	75,648,181	33,627,912	79,032,844	50,231,252	75,469,049	69,399,811
4 鐵	瓦	238,601	9,446,961	215,684	7,879,628	127,700	6,852,594	112,430	10,024,469
5 石	瓦	28,053,375	141,976,783	27,987,271	151,949,901	31,376,213	192,995,507	34,257,817	245,761,504
6 石	瓦	—	60,610,739	—	49,523,925	—	49,047,318	—	52,772,906
7 其	瓦	—	24,474,665	—	18,596,561	—	21,701,592	—	76,740,539

朝鮮銅及鉛ハ昭和五年迄ハ粗銅及粗鉛ヲ揚グ。南洋ノ錳ハ精錳抽出量ヲ揚グ尚昭和七年ノ精錳生産量ハ 62,488 噸ナリ。

産 物 (單位價額 圓)

種 類	単位 数量	昭和三年		昭和二年		昭和元年		大正十四年		大正十三年		香 號
		数量	價 額	数量	價 額	数量	價 額	数量	價 額	数量	價 額	
總	數	—	26,488,266	—	24,169,229	—	24,130,350	—	20,876,964	—	19,176,462	總
1 金	瓦	5,060,430	5,533,719	5,341,669	5,725,457	6,852,011	7,485,811	4,439,138	5,692,727	3,878,666	4,550,439	1
2 砂	瓦	114,806	159,067	300,923	408,474	306,773	418,845	253,388	395,802	293,190	421,790	2
3 金	瓦	13,220	1,440,870	11,474	1,056,344	14,060	1,063,274	16,988	1,180,685	14,707	874,294	3
4 法	瓦	1,226	373,630	1,252	245,613	1,002	96,602	451	44,884	5,829	1,734,179	4
5 銀	瓦	1,744,445	59,645	1,600,189	54,288	1,570,984	65,493	1,503,566	99,205	1,700,183	76,525	5
6 銅	瓦	3,980	47,401	2,087	24,766	1,723	22,492	1,010	28,831	654	34,804	6
7 鉛	瓦	607,459	1,027,315	1,004,132	690,737	778,298	507,191	423,675	294,544	—	—	7
8 鉛	瓦	146	7,579	1,709	25,974	—	—	—	—	—	—	8
9 鉛	瓦	718,715	274,593	824,210	266,366	1,957,653	765,985	484,914	257,122	—	—	9
10 硫	瓦	60	350	—	—	—	—	—	—	—	—	10
11 鐵	瓦	5,322	104,041	3,684	79,829	7,720	80,274	3,522	24,757	1,034	32,876	11
12 鐵	瓦	504,375	3,042,979	483,996	2,889,544	351,575	2,120,148	351,444	2,199,778	309,443	2,141,741	12
13 鎳	瓦	148,652	7,652,924	129,022	6,523,350	118,102	5,958,940	101,933	5,386,469	99,795	5,565,710	13
14 タングステン	瓦	14,874	66,722	5,442	2,430	—	—	—	—	—	—	14
15 水	瓦	30,948	38,312	29,972	30,608	6,602	10,454	8,627	13,518	—	—	15
16 石	瓦	22,479,888	440,738	17,542,407	403,951	15,775,033	353,945	14,078,315	361,816	14,947,836	277,142	16
17 高	瓦	815,817	5,769,289	709,578	5,266,318	682,896	4,992,699	622,304	4,548,535	399,385	2,961,247	17
18 炭	瓦	5,806	79,534	3,044	48,148	2,459	41,192	3,709	72,196	2,572	32,647	18
19 黃	瓦	950	6,650	—	—	—	—	—	—	—	—	19
20 爪	瓦	13,768	67,385	3,639	17,467	—	—	—	—	—	—	20
21 瓦	瓦	77,766	123,125	93,111	117,763	91,833	97,955	75,905	93,617	73,364	257,659	21
22 砂	瓦	—	119,100	—	—	—	—	—	—	—	—	22
23 其	瓦	—	—	—	—	—	—	—	—	—	—	23
總	數	—	16,513,301	—	21,102,674	—	16,763,256	—	14,627,334	—	13,319,303	總
1 金	瓦	269,925	377,362	445,954	610,808	298,733	417,346	238,046	370,097	264,499	380,366	1
2 砂	瓦	10,403	10,497	11,055	11,088	9,533	9,753	4,279	4,551	4,646	4,769	2
3 金	瓦	—	—	—	—	—	—	—	—	—	—	3
4 銀	瓦	365,411	13,879	562,163	20,235	448,230	17,389	360,503	18,574	342,390	16,997	4
5 銅	瓦	62,425	1,469,890	68,793	1,269,786	54,787	1,121,699	22,001	579,324	23,654	817,963	5
6 鉛	瓦	418,366	88,398	577,939	171,500	887,820	261,966	297,555	60,871	1,153,823	130,672	6
7 石	瓦	1,583,598	13,547,784	1,857,257	16,933,170	1,794,511	13,298,913	1,731,963	12,998,768	1,530,651	11,645,466	7
8 原	瓦	166,658	730,021	253,082	1,936,374	153,660	1,103,472 (註)	38,021	278,368 (註)	35,780	283,856	8
9 揮	瓦	22,972	201,240	8,850	100,699	35,654	466,639	13,123	235,006	—	—	9
10 硫	瓦	779	54,221	884	49,014	3,155	66,077	2,596	78,417	1,881		

73. 工

Table with multiple columns for machinery types (Total, Electric, Steam, Gas, etc.), horsepower, and years (11-14, 1-7). Includes a large table at the bottom for '内' (Inland) and '東州' (Kanto).

産電ノ蒸気機関ハ汽力原力機ノ種数ナリ。内地ノ昭和三年マデハ官營ヲ含メ且ク東海商船ノ運轉休止ノモノヲ含ム。職工中昭和三

場

Table with columns for age groups (Total, 16-50, 51-65, 66+), gender (Male/Female), capital, and production value. Includes a large table at the bottom for '東州' (Kanto).

年迄ハ十六歳以上年齢階級調査ナリ。東州職工数ハ雇人員ナリ。

種 類	單位 數量	昭和六年		昭和五年		昭和四年	
		數 量	價 額	數 量	價 額	數 量	價 額
工 業 物 産 額	—		252,924,578	—	280,963,560	—	327,007,290
紡 織 工 業	—		32,924,932	—	45,693,076	—	—
生 絲 織 物	鹿	1,264,155	11,195,237	1,105,668	13,147,212	644,914	14,108,974
綿 織 物	鹿反	4,160,547	3,609,251	6,143,580	4,518,116	—	1,508,464
其他ノ紡織工業	鹿反	—	9,420,246	—	13,118,358	5,669,436	17,017,263
麻織物	鹿反	—	1,612,894	—	2,873,049	653,867	3,847,150
其他ノ紡織工業	鹿反	1,460,044	3,512,678	1,151,707	6,150,340	3,639,220	9,314,352
金 屬 工 業	—		6,545,222	—	6,040,525	—	—
鐵 鋼	—		—	—	—	—	—
銅 及 鋁	—		1,252,671	—	1,189,336	—	2,351,367
其他ノ金屬製品	—		1,106,311	—	1,078,098	—	1,351,618
其他ノ金屬製品	—		4,186,240	—	3,773,091	—	—
機 械 工 業	—		7,928,563	—	10,086,602	—	—
汽 車 及 其 他ノ機械器具	—		4,899,279	—	4,395,690	19,794	4,746,395
其他ノ機械器具	—		3,029,284	—	5,690,912	—	—
窯 業	—		9,034,658	—	10,459,891	—	13,088,708
陶 磁 品	鹿	—	1,486,861	—	1,211,528	—	2,586,431
其他ノ窯業	鹿	224,828	5,316,673	252,070	5,503,400	1,624,325(00)	5,620,808
其 他ノ窯業	鹿	—	2,231,124	—	3,744,963	—	—
化 學 工 業	—		42,599,381	—	42,055,768	—	—
藥 劑	鹿	—	5,111,595	—	5,467,095	—	6,408,353
染料	鹿	5,373,695	2,003,286	—	4,118,772	99,498(00)	4,894,006
其他ノ化學工業	鹿	37,063,057	2,398,928	34,635,341	3,246,383	39,500,138	7,087,442
製 糖 工 業	鹿	14,387,063	4,361,261	12,596,480	4,204,335	11,093,881	5,521,637
製 麵 工 業	鹿	—	4,059,025	—	4,656,401	297,654,604	4,544,981
其他ノ製糖工業	鹿	—	4,614,562	—	6,790,382	2,112	11,180,475
其 他ノ製糖工業	鹿	154,918	2,133,803	162,572	2,741,035	164,376	4,106,000
製 紙 工 業	鹿	93,999	1,261,330	59,083	816,887	122,034	1,872,865
其 他ノ製紙工業	鹿	—	16,655,591	—	10,014,478	—	—
木 製 品 工 業	—		4,779,223	—	5,545,967	—	—
建 具 及 家 具	—		3,536,139	—	3,352,726	—	4,139,696
其 他ノ木製品	—		1,243,084	—	2,193,241	—	—
印 刷 及 製 本 業	—		8,787,128	—	8,666,211	—	—
印 刷 業	—		8,688,954	—	8,576,962	—	—
製 本 業	—		98,174	—	89,249	—	—
瓦 工 業	—		16,128,771	—	6,432,425	—	—
瓦 工 業	—		16,128,771	—	6,432,425	—	—
電 氣 工 業	—		63,350	810,033	66,679	857,557	68,976
其 他ノ電氣工業	—		1,028,198	15,318,738	84,167	5,574,868	—
食 料 品 工 業	—		80,999,236	—	82,172,972	—	—
酒 類	鹿	127,177	5,706,614	118,124	4,919,257	124,000	6,159,135
其 他ノ酒類	鹿	5,669,053	13,690,620	468,077	11,375,749	558,836	15,301,270
製 菓 業	鹿	1,697,553	4,360,805	109,116	2,928,818	174,616	5,446,882
其 他ノ製菓業	鹿	2,955,386	18,455,169	1,719,509	18,716,714	2,388,775	28,872,664
油 類	鹿	—	2,838,575	—	2,734,297	—	—
其 他ノ油類	鹿	219,971	1,213,663	150,031	984,126	191,461	3,122,263
糖 類	鹿	12,065,006	2,049,398	16,830,274	5,574,510	8,771,498	10,488,800
其 他ノ糖類	鹿	—	6,205,143	—	7,085,777	—	7,486,914
香 料	鹿	—	1,035,068	1,788,604	1,775,938	—	2,032,650

製糖ハ工場生産額及職工數四人以下ノ小工場生産額ヲ合シタルモノヲ製糖、製材、精練、製粉及加工貨ヲ除キタルモノト計ス。官營工場中鐵道局、事業局、刑務所ノ生産額ヲ包含ス。四人以下ノ小工場生産額中ハ自家消費額ヲ包含セズ。

物 (單位價額 圓)

種 類	單位 數量	昭和六年		昭和五年		昭和四年	
		數 量	價 額	數 量	價 額	數 量	價 額
食 海 産 物	鹿	66,381,814	1,769,462	53,437,229	1,317,405	63,001,121	1,698,573
魚 類	鹿	—	2,194,589	—	2,128,919	—	12,471,951
其 他ノ魚類	鹿	7,628,485	1,397,108	7,596,208	1,351,258	5,822,794	1,575,800
農 産 物	鹿	—	6,892,588	—	3,449,785	—	34,835,719
製 粉	鹿	—	1,270,188	—	942,975	—	—
其 他ノ農産物	鹿	—	12,420,246	—	12,638,285	—	—
其 他ノ工業	—		43,197,464	—	63,810,123	—	—
其 他ノ工業	—		—	—	—	—	—
海 産 物	鹿	—	2,223,104	193,029,258	4,422,046	204,418,114	6,947,760
其 他ノ海産物	鹿	37,882,655	4,443,399	39,022,244	4,997,940	36,725,502	5,944,882
洋 服 及 外 套	鹿	327,167	1,897,097	343,093	2,139,504	306,369	2,041,593
其 他ノ工業製品	鹿	—	3,833,568	—	1,951,061	—	—
其 他ノ工業製品	鹿	—	22,896,752	—	32,809,396	—	33,897,681
其 他ノ工業製品	鹿	—	7,903,544	—	12,490,176	—	—
工 業 物 産 額	—		192,566,643	—	232,055,206	—	246,751,249
紡 織 工 業	—		2,093,927	—	2,427,735	—	2,992,700
麻織物	鹿	211,184	378,941	222,166	397,259	173,402	403,336
綿織物	鹿	—	484,935	—	691,353	—	916,060
其他ノ紡織工業	鹿	—	628,257	—	700,836	—	848,222
其他ノ紡織工業	鹿	—	601,894	—	638,287	—	825,082
金 屬 工 業	—		5,312,048	—	6,008,940	—	5,658,491
鐵 鋼	—		—	—	—	—	—
銅 及 鋁	—		343,353	—	524,552	—	510,639
其他ノ金屬製品	—		1,013,043	—	810,972	—	1,010,021
其他ノ金屬製品	—		1,789,740	—	1,861,289	—	2,234,341
其他ノ金屬製品	—		2,165,912	—	2,812,127	—	1,903,490
機 械 工 業	—		5,312,048	—	6,008,940	—	5,658,491
汽 車 及 其 他ノ機械器具	—		3,481,120	—	4,219,067	—	3,888,667
其他ノ機械器具	—		985,510	—	1,084,707	—	1,083,299
其 他ノ機械器具	—		645,305	—	487,911	—	532,221
其 他ノ機械器具	—		200,113	—	217,255	—	154,304
窯 業	—		6,835,484	—	8,150,862	—	9,367,560
陶 磁 品	鹿	178,217,067	2,035,001	192,655,294	2,468,014	201,739,639	3,093,306
其他ノ陶磁品	鹿	133,486,355	628,335	159,016,652	891,433	177,756,246	1,345,182
其 他ノ陶磁品	鹿	737,311	3,151,375	713,222	3,138,177	752,174	3,384,783
其 他ノ陶磁品	鹿	—	348,977	—	372,005	—	304,672
石 灰 工 業	鹿	27,588,490	364,919	28,212,650	447,679	29,244,280	560,138
其 他ノ窯業	鹿	—	306,877	—	833,554	—	679,479
化 學 工 業	—		12,074,981	—	15,156,105	—	21,455,737
藥 劑	鹿	—	348,368	—	250,475	—	406,503
染料	鹿	232,972	3,730,543	253,078	4,067,078	326,703	5,883,742
其他ノ化學工業	鹿	—	763,318	—	977,696	—	964,366
其 他ノ化學工業	鹿	—	1,100,235	—	1,093,800	—	1,271,290
製 糖 工 業	鹿	2,563,057	791,647	3,788,667	1,280,057	3,747,625	1,513,263
其 他ノ製糖工業	鹿	441,396	759,203	429,923	878,413	614,941	1,264,816
製 麵 工 業	鹿	8,126,603	528,818	8,954,488	691,713	10,559,296	1,137,593
其 他ノ製麵工業	鹿	—	2,738,497	—	4,101,910	—	6,347,294
油 類	鹿	—	331,777	—	389,394	—	451,455
其 他ノ油類	鹿	—	982,575	—	1,425,569	—	2,215,415
糖 類	鹿	—	—	—	—	—	—
其 他ノ糖類	鹿	—	147,838,730	—	182,815,546	—	183,359,452
香 料	鹿	16,443	541,670	17,442	549,099	19,787	946,358
其 他ノ香料	鹿	154,989	1,789,275	157,708	2,035,257	152,123	2,174,639
酒 類	鹿	4,285,384	416,069	3,656,573	397,026	5,382,451	553,786

Table with columns for '種 類', '單位', '昭和六年', '昭和五年', '昭和四年' and sub-columns for '數量', '價 額'. Rows include '飲料', '菓子', '其他', '紙工', '其他工業'.

工場種類別製産價額

Table with columns for '工場製産品種類', '昭和六年', '昭和五年', '昭和四年' and sub-columns for '數量', '價 額'. Rows include '紡織工業', '機械器具工業', '化學工業', '印刷工業'.

主要製産品

Table with columns for '種類', '昭和六年', '昭和五年', '昭和四年' and sub-columns for '數量', '價 額'. Rows include '紙', '布', '酒', '糖', '油'.

關東州及鐵道附屬地

Table with columns for '工 產 物 總 額', '昭和六年', '昭和五年', '昭和四年' and sub-columns for '數量', '價 額'. Rows include '紡織工業', '絲綢', '其他紡織工業'.

棒太ハ工場製産額ヲ指ス。

Table with columns for '種 類', '單位', '昭和六年', '昭和五年', '昭和四年' and sub-columns for '數量', '價 額'. Rows include '金屬工業', '其他金屬工業', '窯業', '其他窯業', '化學工業', '玻璃工業', '石油工業', '其他工業', '人造皮革', '其他化學工業', '食品工業', '酒類', '麵粉', '其他食品', '木材及木製品', '其他工業'.

南 洋 群 島

Table with columns for '工 產 物 總 額', '昭和六年', '昭和五年', '昭和四年' and sub-columns for '數量', '價 額'. Rows include '砂糖', '酒精', '糖類', '糖蜜', '糖油', '糖粉', '糖漿', '糖膏', '糖糖'.

商業會社

Table with columns for year (大正, 昭和), industry (農, 林, 水産, 商, 工), and financial metrics (社数, 公本, 資本金, 出資額).

各地共管轄区域内ニ本店ヲ有スルモノヲ指シ。銀行及金融業中關東州及鐵道附屬地ノ昭和元年臺灣及樺太ノ昭和七年ハ商業

及金融業別 (單位金額 千圓)

Table with columns for industry (銀行及金融業, 運輸業, 其他), year (大正, 昭和), and financial metrics (社数, 公本, 資本金, 出資額).

欄中ニ合入。

76. 會社組織別 (單位金額 千圓)

Table with columns for year (年次), total count (總數), and various financial metrics for different types of companies (株式會社, 合資會社, 合名會社) across different regions (朝鮮, 臺灣, 關東州及鐵道附屬地, 內地).

×印ハ株式合資會社 △印ハ株式合資會社ト相互會社トノ合數ニテ外書トス。

77. 銀行總括表 (單位金額 千圓)

Table with columns for year (年次), branch count (本店數), branch/office count (支店及出張所數), and various financial metrics (公稱資本金, 拂込資本金, 積立金, 入金, 出金, 純益金, 配當金) for different banks (朝鮮, 臺灣, 關東州及鐵道附屬地, 全圖).

△印ハ餘額金ナリ。本表ニハ當該地域外ニ本店ヲ有スル支店ノ元金拂込金積立金等ハ之ヲ計上セズ。全圖計數中ノ昭和四年以前ノ分ハ朝鮮銀行ヲ除ク外朝鮮ニ本店ヲ有スル銀行ノ計數ヲ含マズ。尙各年共外國銀行本邦所在支店ニ係ル計數ヲ含マズ但關東州ヲ除外ス。

78. 銀行

Table with columns for year (年次), total (總), public (官公), fixed (定期), and savings (貯蓄) deposits, split into '朝鮮' (Chosen) and '臺灣' (Taiwan) regions. Includes sub-sections for '關東州及' (Kanto and surrounding areas) and '全' (Total).

朝鮮ハ朝鮮外ノ預金ヲ含ム (但シ大正十二年ヲ除ク) 臺灣ハ島外ノ預金及管内ニ本店ヲ有セザル銀行ノ預金ヲ含ム。

預金高

(單位圓 但朝鮮ハ千圓)

Table showing high deposit figures (預金高) categorized by region: 朝鮮 (Chosen), 臺灣 (Taiwan), 關東州及 (Kanto and surrounding areas), and 全 (Total). Columns include special savings (特別貯蓄), notice (通知), and other (其他) deposits.

關東州及關東州ハ管内ニ本店ヲ有セザル銀行ノ預金ヲ含ム。全國計數中ニハ關東州ヲ除外ス。

79. 銀行貸出金高 (單位 圓值朝鮮千圓)

Table with columns for year (年次), total (總), and regional categories (朝鮮, 臺灣, 樺太, 關東州及鐵道附屬地, 全). Rows list years from 1912 to 1917 with corresponding financial data.

朝鮮ノ貸付金中ニハ政府貸上別途貸付年賦及年賦貸付及普通貸付金ヲ含ム。臺灣ノ貸付金中ニハ普通貸付手形貸付、儲蓄引手形中ニハ引手形貸付及普通貸付手形及引付爲替手形ヲ含ム。關東州及鐵道附屬地ノ貸付金中ニハ普通貸付手形及引付爲替手形ヲ除ク又貸付金中ニハ官公債上金貸付金コロンノ合計ヲ指ス。

80. 貿易入港船

Table with columns for year (年次), total (總), and regional categories (朝鮮, 臺灣, 樺太, 關東州, 南洋羣島, 内地ノ計數). Rows list years from 1912 to 1917 with data on ship arrivals and trade volumes.

内地ノ計數ハ外國貿易船ノミトシ眞岡豐原兩港(樺太)ニ係ルモノヲ含ム。

81. 貿易出港船舶

Table with columns for year (年次), ship type (船種), and tonnage (噸數). Rows include years from 1922 to 1937, categorized by ship type (e.g., 汽船, 帆船, 其他).

内地ノ計數ハ外國貿易船舶ノミトシ眞岡聖原兩港(海太)ニ係ルモノヲ含ム。

82. 外國貿易價額 (單位圓)

Table showing foreign trade values by year (年次) and region (朝鮮, 暹羅, 臺灣). Columns include total value (總額), exports (輸出), imports (輸入), and excess (超過額).

△印ハ輸出超過ナリ。

83. 內國貿易價額 (單位圓)

Table showing domestic trade values by year (年次) and region (朝鮮, 臺灣). Columns include total value (總額), exports (移出), imports (移入), and excess (超過額).

△印ハ移入超過ナリ。朝鮮ハ對内地樺太臺灣ノ貿易額ヲ、臺灣ハ對内地樺太朝鮮ノ貿易額ヲ指ス。

82. 外國貨

Table showing foreign trade statistics for Japan from 1925 to 1937. Columns include year, month, and trade values for various categories like 'Total', 'Imports', and 'Exports'.

△印ハ輸出超過ナリ。關東州ノ計數ハ各港ニ於ケル船舶ニ依ル貿易額中ヨリ對日本貿易額ヲ控除シタルモノナリ。内地(樺太ヲ含ム)ノ貿易額中ニハ對關東州貿易額ヲ含ム。

83. 内國貨

Table showing domestic trade statistics for Japan from 1925 to 1937. Columns include year, month, and trade values for 'Total', 'Imports', and 'Exports'.

△印ハ移入超過ナリ。内地(樺太ヲ含ム)ノ計數ハ對朝鮮及對臺灣ノ移出入總額ナリ。

Table showing the ratio of domestic trade between the Kanto region and other parts of Japan from 1925 to 1937.

貿易 價 額 (續) (單位 圓)

Table showing trade values for various regions (Kanto, South Sea, etc.) from 1925 to 1937. Columns include region, year, month, and trade values.

△印ハ輸出超過ナリ。關東州ノ計數ハ各港ニ於ケル船舶ニ依ル貿易額中ヨリ對日本貿易額ヲ控除シタルモノナリ。内地(樺太ヲ含ム)ノ貿易額中ニハ對關東州貿易額ヲ含ム。

貿易 價 額 (續) (單位 圓)

Table showing trade values for various regions (Kanto, South Sea, etc.) from 1925 to 1937. Columns include region, year, month, and trade values.

海關兩換算率

Table showing exchange rates between the Japanese Yen and the Gold Standard Pound from 1925 to 1937.

84. 主要輸

Table of exports for 1967 and 1966, listing various goods like rice, beans, fish, and oil, with columns for total quantity, value, and specific types.

移出品 朝鮮

Table of exports to North Korea, listing goods like rice, sugar, and oil, with columns for total quantity, value, and specific types.

84. 主 要 輸

Table with columns for '品名' (Product Name), '昭和七年' (1932), '昭和六年' (1931), and sub-columns for '總數', '檢出', '移出'. It lists various commodities like rice, oil, and other goods with their respective quantities and values.

移 出 品 (續) 臺 灣

Table with columns for '昭和五年' (1930), '昭和四年' (1929), '昭和三年' (1928), and sub-columns for '總數', '檢出', '移出'. It continues the list of commodities from the previous table, including various types of rice, oil, and other goods.

84. 主 要 輸

移 出 品 (續)

品名	昭和七年			昭和六年		
	總數	輸出	移出	總數	輸出	移出
雜						
1 昆布	4,691,764	47,411	4,644,353	—	—	3,265,935
2 鹽鮑及鹽鱈	1,722,704	3,358	1,719,346	—	—	1,154,889
3 乾鱈及乾鮑	5,463,169	—	5,463,169	3,141,959	—	3,141,959
4 鱈	321,118	—	321,118	245,725	—	245,725
5 蟹	5,371,736	184	5,371,552	3,840,105	—	3,840,105
6 魚油	875,837	53	875,784	734,023	—	734,023
7 麵粉	2,340,752	300	2,340,452	858,779	18	858,761
8 麵	1,088,712	144	1,088,568	441,216	10	441,206
9 麵粉	107,234	—	107,234	231,311	—	231,311
10 魚油	699,614	—	699,614	1,227,376	—	1,227,376
11 魚	35,291	—	35,291	—	—	—
12 丸太材及樺材	341,199	—	341,199	492,215	—	492,215
豆						
1 大豆	29,107,838	24,264,484	4,843,354	23,717,946	17,834,240	5,883,706
2 小豆	122,380,956	103,717,629	18,663,327	62,103,317	46,693,475	15,409,842
3 高梁	1,219,876	129,103	1,090,773	1,255,144	178,136	1,077,008
4 玉米	5,498,994	485,972	5,013,022	3,390,248	426,818	2,963,430
5 落花生	3,804,364	2,212,168	1,592,196	1,672,871	923,461	749,410
6 蕎麥	8,426,614	4,857,469	3,569,145	2,647,899	1,456,844	1,191,055
7 粟	528,086	268,427	259,659	414,542	280,041	134,501
8 綠豆	1,252,831	606,022	646,809	699,585	230,726	468,859
9 黑豆	835,007	765,840	69,167	1,030,757	852,338	198,419
10 蠶豆	5,792,171	5,363,342	428,829	4,333,948	3,617,959	715,989
11 大豆	382,497	16,163	366,334	379,779	14,187	365,592
12 綠豆	1,859,849	96,669	1,763,180	1,795,638	95,629	1,700,009
13 粟	3,207,068	141,473	3,065,595	2,770,426	11,176	2,759,250
14 綠豆	2,860,086	94,161	2,765,925	1,407,063	7,230	1,399,833
15 黑豆	1,022,849	454,360	568,489	742,712	144,849	597,863
16 綠豆	118,540	13,629	104,911	117,106	13,142	103,964
17 黑豆	7,319,529	741,757	6,577,772	5,398,000	695,929	4,702,071
雜						
1 野蕨	325,523	198,109	127,414	1,203,714	1,054,372	146,342
2 毛	973,363	451,703	521,660	1,720,583	1,430,487	290,096
3 鐵及鋼	1,436,394	1,239,075	197,319	1,256,276	1,173,514	82,762
4 皮	4,434,646	607,000	3,827,646	3,391,092	596,599	2,794,493
5 豆油	6,868,474	1,379,343	5,489,131	3,814,507	793,115	3,021,392
6 芝麻	2,972,453	465,018	2,507,435	2,536,598	509,428	2,027,170
7 豆	1,873,196	1,789,026	84,170	2,398,080	2,375,578	22,502
8 木	19,234,358	18,421,582	812,776	17,564,995	17,400,544	164,451
9 石	282,985	81,908	201,077	485,498	389,988	95,510
10 豆	763,554	267,122	496,432	895,442	705,159	190,283
11 豆	1,937,959	469,907	1,468,052	2,496,690	878,297	1,618,393
12 豆	18,468,206	4,442,505	14,025,701	24,920,862	8,697,341	16,223,521
13 豆	20,280,450	4,850,523	15,429,927	14,869,028	3,856,702	11,012,326
14 豆	56,566,545	13,723,135	42,843,410	29,748,509	7,760,800	21,987,709
雜						
1 紗	9,605,252	132	9,605,120	9,237,201	111	9,237,090
2 海	905,967	3	905,964	701,180	—	701,180
3 酒	635	—	635	10,502	—	10,502
4 高	96,767	21,580	75,187	43,401	56	43,345
5 酒	77,000	—	77,000	58,198	—	58,198
6 酒	388,055	—	388,055	295,344	—	295,344
7 酒	1,080,984	—	1,080,984	864,738	—	864,738
8 木	1,173,258	—	1,173,258	1,126,783	—	1,126,783
9 木	28,561	—	28,561	39,729	23	39,706

關東州ハ大連港ニ於ケル貨品額ヲ揚ゲ

	昭和五年			昭和四年			昭和三年			番號
	總數	輸出	移出	總數	輸出	移出	總數	輸出	移出	
木										
1 昆布	2,588,817	1,026	2,587,791	3,570,106	—	3,570,106	2,474,711	—	2,474,711	1
2 鹽鮑及鹽鱈	681,922	400	681,522	809,214	—	809,214	730,077	—	730,077	2
3 乾鱈及乾鮑	5,288,491	—	5,288,491	2,761,820	—	2,761,820	4,101,195	—	4,101,195	3
4 鱈	434,415	—	434,415	269,869	—	269,869	822,904	—	822,904	4
5 蟹	3,445,391	—	3,445,391	2,934,502	—	2,934,502	2,877,499	—	2,877,499	5
6 魚油	997,898	—	997,898	932,946	—	932,946	426,776	—	426,776	6
7 麵粉	2,340,752	300	2,340,452	858,779	18	858,761	1,242,731	—	1,242,731	7
8 麵	1,088,712	144	1,088,568	441,216	10	441,206	685,321	—	685,321	8
9 麵粉	107,234	—	107,234	231,311	—	231,311	234,848	—	234,848	9
10 魚油	699,614	—	699,614	1,227,376	—	1,227,376	1,275,085	—	1,275,085	10
11 魚	35,291	—	35,291	—	—	—	162,461	—	162,461	11
12 丸太材及樺材	341,199	—	341,199	492,215	—	492,215	257,272	—	257,272	12
東州										
1 大豆	16,016,618	10,601,052	5,415,566	38,195,774	28,407,930	9,787,844	22,354,372	15,945,947	6,408,425	1
2 小豆	69,684,668	45,728,115	23,956,553	117,313,717	86,828,718	30,484,999	67,994,807	47,911,196	20,083,611	2
3 高梁	1,326,972	206,808	1,120,164	1,198,517	43,063	1,155,454	1,300,031	249,977	1,050,064	3
4 玉米	4,997,150	718,527	4,278,623	4,486,342	157,013	4,329,289	4,946,444	885,084	4,061,360	4
5 落花生	1,218,488	570,676	647,812	2,373,016	1,523,550	849,466	5,249,945	4,560,731	689,214	5
6 蕎麥	3,504,971	1,768,024	1,736,947	5,334,050	3,117,115	2,218,935	11,136,172	9,608,097	1,528,075	6
7 粟	677,451	384,021	293,430	1,197,208	524,225	672,983	955,798	722,953	232,845	7
8 綠豆	1,965,966	1,204,130	761,836	2,588,047	1,120,478	1,467,569	1,982,873	1,464,433	518,440	8
9 黑豆	1,112,168	1,023,730	88,438	672,620	585,230	87,390	450,467	421,483	28,984	9
10 蠶豆	6,923,262	6,486,691	436,571	4,234,942	3,763,395	471,547	2,644,073	2,492,233	151,840	10
11 大豆	246,819	2,300	244,519	164,593	3,022	161,571	106,645	32	106,613	11
12 綠豆	2,121,580	17,675	2,103,905	1,223,518	19,063	1,204,465	626,893	277	626,616	12
13 粟	2,323,329	133,723	2,189,606	2,490,994	493,751	1,997,243	1,596,393	361,741	1,234,652	13
14 綠豆	924,060	38,076	885,984	1,089,723	237,854	851,869	854,024	246,492	605,532	14
15 黑豆	1,539,792	373,722	1,166,070	2,451,932	1,156,935	1,294,997	2,608,669	1,328,303	1,280,366	15
16 綠豆	82,987	56,096	26,891	62,662	24,343	38,319	33,846	17,243	16,603	16
17 黑豆	4,763,431	3,271,293	1,492,138	3,754,609	1,310,329	2,444,280	1,586,011	647,260	938,751	17
雜										
1 野蕨	938,099	906,983	31,216	1,143,633	1,132,106	11,527	1,093,389	1,067,307	26,082	1
2 毛	1,923,684	1,818,595	105,089	1,975,512	1,936,860	38,652	1,316,729	1,290,697	26,032	2
3 鐵及鋼	2,150,886	2,040,546	110,340	3,526,603	3,342,749	183,854	1,961,912	1,871,010	90,902	3
4 皮	2,776,180	498,014	2,278,166	2,849,506	532,106	2,317,400	3,431,514	439,947	2,991,567	4
5 豆油	3,642,168	803,152	2,839,016	4,082,850	960,143	3,122,707	4,556,432	883,127	3,673,305	5
6 芝麻	3,061,029	717,286	2,343,743	3,255,087	1,469,868	1,785,219	2,410,077	1,114,265	1,295,812	6
7 豆	1,803,869	1,796,484	7,385	1,921,406	1,888,823	32,583	1,780,021	1,759,239	20,782	7
8 木	23,286,305	23,208,990	77,315	19,243,639	18,937,032	306,597	15,943,591	15,740,174	203,417	8
9 石	672,641	537,472	135,169	534,241	294,875	239,366	399,986	142,552	257,434	9
10 豆	1,729,591	1,361,280	368,311	1,447,463	820,400	627,063	1,164,909	413,429	751,480	10
11 豆	2,089,511	542,252	1,547,259	2,926,291	890,317	2,035,974	2,714,196	1,027,774	1,686,422	11
12 豆	22,360,990	5,803,000	16,557,990	14,409,562	4,332,459	10,077,103	13,578,463	5,124,556	8,453,907	12
13 豆	11,845,773	3,063,149	8,782,624	13,563,368	3,391,269	10,172,099	14,804,632	3,363,553	11,441,079	13
14 豆	40,155,143	10,036,702	30,118,441	30,242,753	7,825,761	22,416,992	32,340,817	7,400,653	24,940,164	14
雜										
1 紗	6,784,853	207	6,784,646	3,250,107	1,202	3,248,905	3,917,673	1,376	3,916,297	1
2 海	298,129	—	298,129	146,581	350	146,231	28,995	—	28,995	2
3 酒	24,559	—	24,559	28,542	—	28,542	19,628	—	19,628	3

85. 主 要 輸

品 名		昭和七年			昭和六年		
		總數	輸入	移入	總數	輸入	移入
1 米 及 粟	數量(百斤)	256,660	58,206	198,454	153,064	28,511	124,553
	價額(圓)	1,770,999	242,711	1,528,288	930,381	120,620	809,767
2 粟	數量(百斤)	3,643,840	3,643,615	225	2,624,022	2,683,905	117
	價額(圓)	16,026,325	16,025,129	1,196	7,931,586	7,931,104	482
3 大豆	數量(百斤)	459,135	459,135	—	958,970	958,970	—
	價額(圓)	1,814,247	1,814,247	—	2,429,283	2,429,283	—
4 小麥粉	數量(斤)	45,040,397	94,345	44,946,052	50,796,239	197,697	50,598,542
	價額(圓)	3,774,416	8,364	3,766,052	3,604,028	13,018	3,791,010
5 砂糖	數量(斤)	78,165,044	3,958,887	74,206,957	65,420,171	19,934,749	45,485,422
	價額(圓)	7,645,280	218,741	7,426,539	5,640,560	1,122,171	4,518,389
6 菜子	數量(斤)	—	9,993	—	4,835	—	—
	價額(圓)	2,464,839	1,645	2,463,194	1,716,516	1,116	1,716,400
7 清酒	數量(升)	1,203,784	—	1,203,784	1,128,836	—	1,128,836
	價額(圓)	1,160,586	—	1,160,586	1,119,075	—	1,119,075
8 麥酒	數量(立)	5,163,297	—	5,163,297	4,860,901	—	4,860,901
	價額(圓)	1,730,031	—	1,730,031	1,727,007	—	1,727,007
9 生果及乾果	數量(斤)	36,356,066	1,180,678	35,175,388	28,021,237	1,405,553	26,615,684
	價額(圓)	2,665,294	81,050	2,584,244	2,212,234	97,465	2,114,769
10 鹹乾魚	數量(斤)	16,641,958	317,886	16,324,072	14,114,570	139,486	13,975,084
	價額(圓)	1,870,655	12,335	1,858,320	1,590,548	11,454	1,579,094
11 鹽	數量(百斤)	3,679,137	3,396,543	282,594	2,834,894	2,653,061	181,833
	價額(圓)	2,294,972	2,091,695	203,277	1,437,107	1,278,536	158,571
12 藥草	數量(斤)	2,911,343	2,560,722	350,571	4,574,916	4,249,488	325,428
	價額(圓)	1,105,801	980,213	125,588	1,463,760	1,319,953	143,807
13 原油及重油	數量(ガロン)	12,328,603	11,926,411	402,192	9,868,422	9,076,916	791,506
	價額(圓)	1,550,998	1,444,662	106,336	1,325,356	1,187,118	138,238
14 揮發油	數量(ガロン)	9,584,778	4,425,908	5,158,870	8,308,074	3,766,363	4,541,711
	價額(圓)	4,507,476	1,891,470	2,616,006	3,889,056	1,545,802	2,343,254
15 燈油	數量(ガロン)	11,147,069	9,375,907	1,771,162	6,815,315	5,272,267	1,543,048
	價額(圓)	4,879,102	4,036,884	842,218	2,817,077	2,045,027	772,050
16 輕油	數量(ガロン)	5,004,156	583,448	4,420,708	4,154,745	69,534	4,085,211
	價額(圓)	1,720,916	180,987	1,539,929	1,553,182	25,732	1,527,450
17 機油	數量(ガロン)	20,494,481	578,705	19,915,776	17,377,071	648,361	16,728,710
	價額(圓)	1,897,356	84,527	1,812,829	1,749,209	65,396	1,683,813
18 石鹼	數量(斤)	4,266,503	9,547	4,256,956	2,337,623	6,227	2,331,396
	價額(圓)	1,512,198	3,516	1,508,682	1,104,818	2,191	1,102,627
19 安全燭(小箱入)	數量(百打)	422,580	—	422,580	363,094	—	363,094
	價額(圓)	1,416,947	—	1,416,947	1,229,346	—	1,229,346
20 綿	數量(百斤)	150,150	9,421	140,729	141,025	14,025	127,096
	價額(圓)	5,214,105	352,020	4,862,085	3,362,422	348,074	3,014,348
21 打	數量(百斤)	38,446	759	37,687	36,482	787	35,695
	價額(圓)	1,655,908	29,751	1,626,157	1,319,435	16,713	1,302,722
22 綿織糸	數量(斤)	12,712,907	401,138	12,311,769	7,996,565	566,456	7,430,109
	價額(圓)	6,085,026	200,482	5,884,544	4,294,007	224,806	4,069,201
23 綿織糸	數量(斤)	1,357,327	1,172	1,356,155	1,193,081	5,014	1,188,067
	價額(圓)	1,112,830	2,044	1,110,786	982,990	10,757	972,233
24 柞蠶生糸	數量(斤)	2,350,600	2,350,600	—	2,314,600	2,314,600	—
	價額(圓)	7,944,642	7,944,642	—	7,151,887	7,151,887	—
25 生金巾生細布及生レーチング	數量(方碼)	57,995,350	885	57,994,465	56,821,166	47,558	56,773,608
	價額(圓)	7,435,493	299	7,435,194	6,807,036	6,835	6,800,201
26 晒金山晒細布及晒レーチング	數量(方碼)	28,169,746	9	28,169,737	25,424,266	412,592	25,011,674
	價額(圓)	3,825,249	3	3,825,246	3,529,057	82,652	3,446,405
27 白木綿	數量(方碼)	8,218,726	—	8,218,726	8,246,068	—	8,246,068
	價額(圓)	738,957	—	738,957	750,963	—	750,963
28 ジー・エス・ス	數量(方碼)	12,907,533	—	12,907,533	9,663,584	3	9,663,581
	價額(圓)	1,899,467	—	1,899,467	1,395,615	1	1,395,614

移 入 品 朝鮮

品 名		昭和五年			昭和四年			昭和三年			番 號
		總數	輸入	移入	總數	輸入	移入	總數	輸入	移入	
1	數量	1,301,396	887,581	413,815	1,646,163	1,031,382	614,781	1,244,550	1,033,134	211,416	1
	價額	10,120,774	6,200,763	3,920,011	14,202,934	7,832,885	6,370,049	9,714,499	7,625,330	2,089,169	2
2	數量	3,953,530	3,953,309	221	3,751,601	3,750,531	1,070	4,736,367	4,736,077	290	3
	價額	21,393,444	21,392,028	1,416	20,865,843	20,857,695	8,148	25,488,521	25,486,437	2,084	4
3	數量	428,627	428,627	—	616,925	616,925	—	708,596	708,596	—	5
	價額	1,842,370	1,842,370	—	2,970,310	2,970,310	—	3,329,234	3,329,234	—	6
4	數量	62,072,089	294,984	61,777,105	64,186,231	165,569	64,020,662	60,408,587	384,445	60,024,142	7
	價額	5,878,711	28,735	5,849,976	6,911,346	19,088	6,892,258	6,873,825	39,506	6,834,320	8
5	數量	80,997,897	48,853,714	32,144,183	88,025,539	53,215,701	34,809,838	79,626,051	60,422,271	19,203,780	9
	價額	7,367,112	3,599,656	3,767,456	9,285,299	4,771,790	4,513,509	8,701,297	6,023,441	2,677,856	10
6	數量	1,735,654	5,808	1,732,944	2,049,425	4,254	2,045,171	1,917,582	5,704	1,911,878	11
	價額	1,102,003	—	1,102,003	1,380,296	—	1,380,296	1,252,425	—	1,252,425	12
7	數量	1,230,337	—	1,230,337	1,577,910	—	1,577,910	1,400,912	—	1,400,912	13
	價額	5,585,350	—	5,585,350	5,844,484	—	5,844,484	5,137,851	—	5,137,851	14
8	數量	2,273,517	—	2,273,517	2,385,721	—	2,385,721	2,417,220	—	2,417,220	15
	價額	24,420,894	1,003,802	23,417,092	25,040,392	1,008,127	24,032,270	24,291,690	1,013,290	23,278,400	16
9	數量	2,179,325	83,624	2,095,701	2,544,613	99,345	2,445,268	2,620,387	98,917	2,521,470	17
	價額	13,728,518	288,604	13,439,914	17,219,805	692,843	16,526,962	16,116,411	228,187	15,888,224	18
10	數量	2,195,825	13,887	2,181,938	2,666,197	40,026	2,626,171	2,396,055	24,978	2,371,077	19
	價額	2,224,714	2,024,707	200,007	2,270,665	2,269,319	1,346	2,712,416	2,680,799	31,617	2,649,182
11	數量	1,245,936	1,091,924	154,012	1,465,372	1,460,697	4,675	2,133,164	2,098,281	34,883	21
	價額	3,623,607	2,942,417	681,190	5,842,044	2,592,818	3,249,226	10,062,653	5,717,167	4,345,486	22
12	數量	2,353,450	2,118,301	235,146	2,470,291	1,521,857	948,434	4,145,213	3,125,480	1,019,733	23
	價額	8,367,273	7,580,427	786,846	7,554,528	7,126,058	428,470	6,155,003	5,612,064	542,939	24
13	數量	1,473,395	1,313,265	160,130	1,520,925	1,418,144	102,781	1,475,230	1,333,592	141,638	25
	價額	5,911,405	2,479,973	3,431,432	5,911,076	3,404,745	2,506,331	3,179,757	2,702,926	476,831	26
14	數量	3,379,783	1,241,996	2,137,787	3,343,505	1,588,126	1,785,379	2,147,872	1,763,681	384,191	27
	價額	5,864,392	3,877,770	1,986,622	13,517,416	12,671,353	846,063	7,956,502	7,138,498	818,004	28
15	數量	2,791,693	1,704,188	1,087,505	5,795,805	5,302,211	493,594	4,284,348	3,814,584	469,764	29
	價額	3,749,677	65,277	3,684,400	3,495,209	776,002	2,719,207	2,745,803	913,627	1,832,176	30
16	數量	1,443,570	29,271	1,414,299	1,507,887	407,102	1,100,785	1,199,528	487,358	712,170	31
	價額	16,582,037	983,539	15,598,498	16,027,886	1,552,520	14,475,366	13,952,894	997,857	12,995,037	32
17	數量	1,922,915	1,814,534	108,381	1,838,205	189,916	1,648,289	1,620,396	108,609	1,511,787	33
	價額	2,317,013	10,146	2,306,867	2,446,270	14,029	2,432,241	2,046,352	15,184	2,031,168	34
18	數量	1,251,058	4,063	1,246,995	1,389,328	5,678	1,383,650	1,389,701	5,168	1,384,533	35
	價額	324,189	—	324,189	385,542	—	385,542	366,296	—	366,296	36
19	數量	1,269,548	—	1,269,548	1,628,438	—	1,628,438	1,842,824	—	1,842,824	37
	價額	115,450	10,426	105,024	100,121	13,723	86,398	75,669	9,594	66,075	38
20	數量	3,768,742	321,300	3,447,442	5,048,134	585,137	4,462,997	4,311,175	450,959	3,860,210	39

85. 主 要 輸

品名	昭和七年			昭和六年			番號
	總數	輸入	移入	總數	輸入	移入	
29 太 絨 布 (數量(碼) 價額(圓))	24,361,339 5,323,829	10,304 3,828	24,351,035 5,320,001	13,086,711 2,649,141	7,028 2,359	13,079,683 2,646,782	29
30 綿 織 子 (數量(碼) 價額(圓))	13,242,441 2,795,661	7,546 3,201	13,234,895 2,792,460	10,849,773 2,414,715	22,787 9,294	10,826,986 2,405,421	
31 其 他 綿 織 物 (數量(碼) 價額(圓))	51,485,852 8,095,915	228,097 105,075	51,257,755 7,990,840	39,782,645 6,241,660	515,140 162,930	39,267,505 6,078,730	
32 支 那 麻 布 (數量(碼) 價額(圓))	3,881,319 1,204,369	3,881,319 1,204,369	— —	10,553,275 2,353,368	10,553,275 2,353,368	— —	32
33 毛 織 物 (數量(碼) 價額(圓))	7,041,997 6,359,559	337,275 496,135	6,704,722 5,863,424	5,358,148 4,799,986	369,581 461,973	4,988,567 4,338,013	
34 粗 織 物 (數量(碼) 價額(圓))	33,860,445 13,328,248	415 483	33,860,030 13,327,765	23,811,371 10,614,912	4,604 8,028	23,806,767 10,606,884	33
35 漁 網 (數量(斤) 價額(圓))	810,386 755,863	— —	810,386 755,863	889,963 768,516	— —	889,963 768,516	
36 和 服 及 洋 服 (數量(斤) 價額(圓))	4,193,951 5,074,524	— 146	4,193,951 5,074,378	3,265,568 4,023,694	— 153	3,265,568 4,023,541	34
37 肌 織 物 (數量(斤) 價額(圓))	1,217,223 1,321,671	— —	1,217,223 1,321,671	1,086,399 1,599,066	— —	1,086,399 1,599,066	
38 鞋 (數量(百斤) 價額(圓))	1,589,754 2,306,598	— —	1,589,754 2,306,598	1,178,917 1,725,749	— —	1,178,917 1,725,749	35
39 地 下 足 袋 (數量(圓) 價額(圓))	2,258,237 6,878,141	— 9,463	2,258,237 6,868,678	1,148,920 5,816,832	— 32,076	1,148,920 5,784,756	
40 紙 炭 (數量(噸) 價額(圓))	1,296,286 7,873,251	837,812 3,788,658	458,474 4,084,593	830,212 8,521,705	392,254 4,344,897	437,958 4,176,808	36
41 セ ヲ ン ト (數量(百斤) 價額(圓))	1,589,754 2,306,598	— —	1,589,754 2,306,598	1,178,917 1,725,749	— —	1,178,917 1,725,749	
42 陶 磁 器 (數量(斤) 價額(圓))	2,343,089 71,529,139	3,392 547,387	2,339,697 70,981,752	2,080,112 60,306,141	4,376 1,566,737	2,075,736 58,739,404	37
43 鐵 條 竿 及 板 (數量(斤) 價額(圓))	4,843,157 55,050,205	53,277 80,676	4,789,880 54,969,529	3,888,097 35,256,330	134,410 19,374	3,753,687 35,236,956	
44 レ - ル (數量(斤) 價額(圓))	3,747,460 —	8,382 —	3,739,078 —	2,704,847 —	1,373 —	2,703,474 —	38
45 鐵 電 線 板 (數量(斤) 價額(圓))	19,318,699 2,415,356	4,572 536	19,314,127 2,414,820	19,532,249 2,437,431	28,624 2,708	19,503,625 2,434,723	
46 鐵 筒 及 管 (數量(斤) 價額(圓))	15,086,858 1,728,452	6,695 3,001	15,080,163 1,725,451	10,869,289 1,180,855	61,031 22,535	10,808,258 1,158,320	39
47 鋼 (數量(斤) 價額(圓))	1,146,394 529,188	10,567 2,995	1,135,827 526,193	2,134,419 966,396	19,625 8,074	2,114,794 958,322	
48 鐵 電 線 板 (數量(斤) 價額(圓))	19,318,699 2,415,356	4,572 536	19,314,127 2,414,820	19,532,249 2,437,431	28,624 2,708	19,503,625 2,434,723	40
49 鐵 筒 及 管 (數量(斤) 價額(圓))	15,086,858 1,728,452	6,695 3,001	15,080,163 1,725,451	10,869,289 1,180,855	61,031 22,535	10,808,258 1,158,320	
50 鋼 (數量(斤) 價額(圓))	1,146,394 529,188	10,567 2,995	1,135,827 526,193	2,134,419 966,396	19,625 8,074	2,114,794 958,322	41
51 鐵 電 線 板 (數量(斤) 價額(圓))	19,318,699 2,415,356	4,572 536	19,314,127 2,414,820	19,532,249 2,437,431	28,624 2,708	19,503,625 2,434,723	
52 鐵 筒 及 管 (數量(斤) 價額(圓))	15,086,858 1,728,452	6,695 3,001	15,080,163 1,725,451	10,869,289 1,180,855	61,031 22,535	10,808,258 1,158,320	42
53 鋼 (數量(斤) 價額(圓))	1,146,394 529,188	10,567 2,995	1,135,827 526,193	2,134,419 966,396	19,625 8,074	2,114,794 958,322	
54 鐵 電 線 板 (數量(斤) 價額(圓))	19,318,699 2,415,356	4,572 536	19,314,127 2,414,820	19,532,249 2,437,431	28,624 2,708	19,503,625 2,434,723	43
55 鐵 筒 及 管 (數量(斤) 價額(圓))	15,086,858 1,728,452	6,695 3,001	15,080,163 1,725,451	10,869,289 1,180,855	61,031 22,535	10,808,258 1,158,320	
56 鋼 (數量(斤) 價額(圓))	1,146,394 529,188	10,567 2,995	1,135,827 526,193	2,134,419 966,396	19,625 8,074	2,114,794 958,322	44
57 鐵 電 線 板 (數量(斤) 價額(圓))	19,318,699 2,415,356	4,572 536	19,314,127 2,414,820	19,532,249 2,437,431	28,624 2,708	19,503,625 2,434,723	
58 鐵 筒 及 管 (數量(斤) 價額(圓))	15,086,858 1,728,452	6,695 3,001	15,080,163 1,725,451	10,869,289 1,180,855	61,031 22,535	10,808,258 1,158,320	45
59 鋼 (數量(斤) 價額(圓))	1,146,394 529,188	10,567 2,995	1,135,827 526,193	2,134,419 966,396	19,625 8,074	2,114,794 958,322	
60 鐵 電 線 板 (數量(斤) 價額(圓))	19,318,699 2,415,356	4,572 536	19,314,127 2,414,820	19,532,249 2,437,431	28,624 2,708	19,503,625 2,434,723	46
61 鐵 筒 及 管 (數量(斤) 價額(圓))	15,086,858 1,728,452	6,695 3,001	15,080,163 1,725,451	10,869,289 1,180,855	61,031 22,535	10,808,258 1,158,320	
62 鋼 (數量(斤) 價額(圓))	1,146,394 529,188	10,567 2,995	1,135,827 526,193	2,134,419 966,396	19,625 8,074	2,114,794 958,322	47
63 鐵 電 線 板 (數量(斤) 價額(圓))	19,318,699 2,415,356	4,572 536	19,314,127 2,414,820	19,532,249 2,437,431	28,624 2,708	19,503,625 2,434,723	
64 鐵 筒 及 管 (數量(斤) 價額(圓))	15,086,858 1,728,452	6,695 3,001	15,080,163 1,725,451	10,869,289 1,180,855	61,031 22,535	10,808,258 1,158,320	48
65 鋼 (數量(斤) 價額(圓))	1,146,394 529,188	10,567 2,995	1,135,827 526,193	2,134,419 966,396	19,625 8,074	2,114,794 958,322	
66 鐵 電 線 板 (數量(斤) 價額(圓))	19,318,699 2,415,356	4,572 536	19,314,127 2,414,820	19,532,249 2,437,431	28,624 2,708	19,503,625 2,434,723	49
67 鐵 筒 及 管 (數量(斤) 價額(圓))	15,086,858 1,728,452	6,695 3,001	15,080,163 1,725,451	10,869,289 1,180,855	61,031 22,535	10,808,258 1,158,320	
68 鋼 (數量(斤) 價額(圓))	1,146,394 529,188	10,567 2,995	1,135,827 526,193	2,134,419 966,396	19,625 8,074	2,114,794 958,322	50
69 鐵 電 線 板 (數量(斤) 價額(圓))	19,318,699 2,415,356	4,572 536	19,314,127 2,414,820	19,532,249 2,437,431	28,624 2,708	19,503,625 2,434,723	
70 鐵 筒 及 管 (數量(斤) 價額(圓))	15,086,858 1,728,452	6,695 3,001	15,080,163 1,725,451	10,869,289 1,180,855	61,031 22,535	10,808,258 1,158,320	51
71 鋼 (數量(斤) 價額(圓))	1,146,394 529,188	10,567 2,995	1,135,827 526,193	2,134,419 966,396	19,625 8,074	2,114,794 958,322	
72 鐵 電 線 板 (數量(斤) 價額(圓))	19,318,699 2,415,356	4,572 536	19,314,127 2,414,820	19,532,249 2,437,431	28,624 2,708	19,503,625 2,434,723	52
73 鐵 筒 及 管 (數量(斤) 價額(圓))	15,086,858 1,728,452	6,695 3,001	15,080,163 1,725,451	10,869,289 1,180,855	61,031 22,535	10,808,258 1,158,320	
74 鋼 (數量(斤) 價額(圓))	1,146,394 529,188	10,567 2,995	1,135,827 526,193	2,134,419 966,396	19,625 8,074	2,114,794 958,322	53
75 鐵 電 線 板 (數量(斤) 價額(圓))	19,318,699 2,415,356	4,572 536	19,314,127 2,414,820	19,532,249 2,437,431	28,624 2,708	19,503,625 2,434,723	
76 鐵 筒 及 管 (數量(斤) 價額(圓))	15,086,858 1,728,452	6,695 3,001	15,080,163 1,725,451	10,869,289 1,180,855	61,031 22,535	10,808,258 1,158,320	54
77 鋼 (數量(斤) 價額(圓))	1,146,394 529,188	10,567 2,995	1,135,827 526,193	2,134,419 966,396	19,625 8,074	2,114,794 958,322	
78 鐵 電 線 板 (數量(斤) 價額(圓))	19,318,699 2,415,356	4,572 536	19,314,127 2,414,820	19,532,249 2,437,431	28,624 2,708	19,503,625 2,434,723	55
79 鐵 筒 及 管 (數量(斤) 價額(圓))	15,086,858 1,728,452	6,695 3,001	15,080,163 1,725,451	10,869,289 1,180,855	61,031 22,535	10,808,258 1,158,320	
80 鋼 (數量(斤) 價額(圓))	1,146,394 529,188	10,567 2,995	1,135,827 526,193	2,134,419 966,396	19,625 8,074	2,114,794 958,322	56
81 鐵 電 線 板 (數量(斤) 價額(圓))	19,318,699 2,415,356	4,572 536	19,314,127 2,414,820	19,532,249 2,437,431	28,624 2,708	19,503,625 2,434,723	
82 鐵 筒 及 管 (數量(斤) 價額(圓))	15,086,858 1,728,452	6,695 3,001	15,080,163 1,725,451	10,869,289 1,180,855	61,031 22,535	10,808,258 1,158,320	57
83 鋼 (數量(斤) 價額(圓))	1,146,394 529,188	10,567 2,995	1,135,827 526,193	2,134,419 966,396	19,625 8,074	2,114,794 958,322	
84 鐵 電 線 板 (數量(斤) 價額(圓))	19,318,699 2,415,356	4,572 536	19,314,127 2,414,820	19,532,249 2,437,431	28,624 2,708	19,503,625 2,434,723	58
85 鐵 筒 及 管 (數量(斤) 價額(圓))	15,086,858 1,728,452	6,695 3,001	15,080,163 1,725,451	10,869,289 1,180,855	61,031 22,535	10,808,258 1,158,320	
86 鋼 (數量(斤) 價額(圓))	1,146,394 529,188	10,567 2,995	1,135,827 526,193	2,134,419 966,396	19,625 8,074	2,114,794 958,322	59
87 鐵 電 線 板 (數量(斤) 價額(圓))	19,318,699 2,415,356	4,572 536	19,314,127 2,414,820	19,532,249 2,437,431	28,624 2,708	19,503,625 2,434,723	
88 鐵 筒 及 管 (數量(斤) 價額(圓))	15,086,858 1,728,452	6,695 3,001	15,080,163 1,725,451	10,869,289 1,180,855	61,031 22,535	10,808,258 1,158,320	60
89 鋼 (數量(斤) 價額(圓))	1,146,394 529,188	10,567 2,995	1,135,827 526,193	2,134,419 966,396	19,625 8,074	2,114,794 958,322	

移 入 品 (續) 朝 鮮 (續)

品名	昭和五年			昭和四年			昭和三年			番號
	總數	輸入	移入	總數	輸入	移入	總數	輸入	移入	
8,926,061	5,058	8,921,003	6,632,695	301	6,632,394	5,506,407	3,783	5,502,624	29	
2,274,397	2,088	2,272,309	2,205,385	134	2,205,251	1,886,597	1,726	1,884,871		
12,416,250	29,971	12,386,279	10,845,460	53,248	10,792,212	9,691,765	41,381	6,650,404	30	
3,465,499	13,533	3,452,966	4,095,553	27,265	4,068,288	3,884,421	23,062	3,861,359		
38,974,071	566,213	38,417,868	33,614,479	1,538,324	32,076,155	35,723,423	1,477,670	34,245,753	31	
7,472,610	228,722	7,243,888	8,929,970	698,061	8,231,909	9,408,245	693,394	8,714,851		
13,753,671	13,753,671	—	12,575,404	12,575,404	—	13,692,249	13,692,249	—	32	
4,169,332	4,169,332	—	5,458,152	5,458,152	—	5,				

85. 主 要 輸 入

品名	昭和七年			昭和六年		
	總數	輸入	移入	總數	輸入	移入
1 米	3,554,464	37,398,387	84,801	218,342	1,379,698	7,097
2 大豆	2,034,186	43,413,247	13,604	1,783,725	51,468,696	16,562
3 小麥	33,583,652	1,800,962	233,224	32,676,361	1,537,265	245,440
4 砂糖	2,705,318	207	2,705,111	7,269,247	2,676	7,266,571
5 菜子	623,853	16	623,837	1,124,721	139	1,124,582
6 醬油	1,813,774	2,287	1,811,487	1,673,375	1,997	1,671,378
7 芝麻	19,824	—	19,824	16,647	—	16,136
8 乾魚	1,008,906	—	1,008,906	881,256	—	881,256
9 鮫	1,734,916	—	1,734,916	1,583,477	—	1,583,477
10 煉乳	38,242,380	5,491,646	32,750,734	41,462,032	3,958,984	37,503,048
11 罐頭	3,469,762	216,280	3,253,482	3,578,905	166,751	3,412,154
12 啤酒	4,409,434	—	4,409,434	2,184,847	—	2,184,847
13 麥酒	1,301,353	—	1,301,353	765,493	—	765,493
14 麵粉	406,723	14,116	392,607	410,914	29,881	381,033
15 餅乾	1,232,609	35,199	1,197,410	1,320,970	78,929	1,242,041
16 糖	1,693,057	—	1,693,057	1,500,406	—	1,500,406
17 酒	237,665	—	237,665	217,738	—	217,738
18 葡萄酒	2,195,304	—	2,195,304	2,031,989	—	2,031,989
19 麥酒	462,776	—	462,776	460,137	—	460,137
20 紙	1,955,815	—	1,955,815	1,894,162	—	1,894,162
21 捲煙	833,083	3,933	829,150	930,845	9,805	921,040
22 草	1,845,278	27,711	1,817,567	2,113,916	23,140	2,090,776
23 重油	5,459,605	5,459,605	—	5,686,674	—	5,686,674
24 椰油	639,840	639,840	—	584,928	—	584,928
25 燈油	1,493,469	1,493,469	—	1,498,350	—	1,498,350
26 輕油	1,086,118	1,086,118	—	770,926	—	770,926
27 機械用油	5,413,044	1,308,302	4,104,742	4,738,502	1,487,534	3,250,968
28 片	2,194,919	669,892	1,525,027	1,887,189	636,749	1,250,440
29 阿片	923,269	90,000	833,269	912,072	129,358	782,714
30 阿片類	36,826	—	36,826	85,444	—	85,444
31 煙	707,792	707,792	—	1,128,566	1,128,566	—
32 絲	2,105,403	—	2,105,403	2,105,354	—	2,105,354
33 絲類	1,067,119	—	1,067,119	1,154,620	—	1,154,620
34 黃麻	1,522,443	7,631	1,514,812	1,328,354	5,537	1,322,817
35 織物及組織物	3,469,342	3,469,342	—	4,461,016	—	4,461,016
36 毛織物	383,233	383,233	—	354,532	—	354,532
37 ガンナー	13,506,667	148,200	13,358,467	13,757,035	160,633	13,596,402
38 メリヤス	2,222,256	11,455	2,210,801	1,392,098	18,844	1,373,254
39 履物類	13,687,634	4,722,550	8,965,084	13,567,900	6,187,000	7,380,900
40 紙	3,607,601	1,327,100	2,280,501	3,412,788	1,652,823	1,759,965
41 衣服類	1,330,675	2,896	1,327,779	1,109,369	2,347	1,107,022
42 靴類	2,359,248	2,294	2,356,954	1,874,945	3,110	1,871,835
43 紙	3,500,669	30,025	3,470,644	3,325,695	92,182	3,233,513
44 石炭	56,870	56,870	—	47,271	—	47,271
45 炭	445,334	445,334	—	356,529	—	356,529
46 セメント	103,844,762	18,852,199	84,992,563	79,193,534	8,625,888	70,567,646
47 陶器	1,495,309	254,038	1,241,271	1,084,890	107,795	977,095
48 磁器	1,235,884	44,603	1,191,281	997,562	82,971	914,591
49 鐵	108,008,998	9,724,265	98,284,733	101,784,551	7,721,348	94,063,203
50 鋼	8,908,464	894,633	8,013,831	7,909,020	565,404	7,343,616
51 銅	3,427,961	—	3,427,961	1,712,461	48	899,600
52 鋁	1,483,571	—	1,483,571	699,295	32	699,263
53 家屋、橋梁、船舶	16,353,719	—	16,353,719	6,704,941	167,499	6,537,442
54 船渠等建設材料	1,332,069	—	1,332,069	632,528	46,122	586,406
55 鐵製品	2,937,737	2,609	2,935,128	2,400,727	14,634	2,386,093
56 自動車及同部品	2,276,065	—	2,276,065	1,788,615	—	1,788,615
57 自動車及同部品	1,461,320	—	1,461,320	1,438,322	—	1,438,322

移 入 品 (續) 臺灣

品名	昭和五年			昭和四年			昭和三年			番號
	總數	輸入	移入	總數	輸入	移入	總數	輸入	移入	
1 米	1,321,446	17,064,267	6,977	10,633,426	137,710,373	10,357	5,534,330	71,703,666	24,416	1
2 大豆	2,945,273	55,155,900	12,511	4,527,633	10,282,900	350,526	3,840,327	4,999,956	534,374	2
3 小麥	27,295,533	2,698,010	247,263	29,843,380	69,071,459	10,165	29,911,928	57,601,011	9,844	2
4 砂糖	2,374,026	—	2,374,026	3,126,214	—	3,126,214	2,991,928	3,607,151	233,176	3
5 菜子	6,131,726	258,071	5,873,655	5,959,311	2,482,352	3,476,959	18,674,972	12,661,185	6,013,787	4
6 醬油	1,095,536	13,012	1,082,524	1,103,221	249,228	853,993	2,496,531	1,251,838	1,244,693	5
7 芝麻	1,417,593	1,918	1,415,675	1,172,239	1,034	1,171,205	1,152,619	654	1,151,965	6
8 乾魚	18,136	—	18,136	16,208	—	16,208	15,092	—	15,092	7
9 鮫	1,013,160	—	1,013,160	979,035	—	979,035	896,269	—	896,269	8
10 煉乳	1,570,326	—	1,570,326	741,546	—	741,546	603,054	—	603,054	9
11 罐頭	47,514,477	7,152,768	40,361,709	58,074,569	5,297,840	52,776,729	50,566,534	5,947,185	44,619,349	10
12 啤酒	4,409,434	375,070	4,034,364	6,882,124	334,631	6,547,543	5,905,448	407,441	5,498,007	11
13 麥酒	2,845,825	—	2,845,825	2,304,015	—	2,304,015	3,315,483	—	3,315,483	12
14 麵粉	1,002,223	—	1,002,223	1,198,300	—	1,198,300	1,485,259	—	1,485,259	13
15 餅乾	315,760	23,904	291,856	310,071	3,280	306,791	277,530	440	277,090	14
16 糖	1,366,219	98,603	1,267,616	1,395,028	13,895	1,381,133	1,387,303	1,891	1,385,412	15
17 酒	1,916,143	—	1,916,143	2,189,332	—	2,189,332	2,128,768	—	2,128,768	16
18 葡萄酒	223,315	—	223,315	238,115	—	238,115	223,457	—	223,457	17
19 麥酒	2,114,080	—	2,114,080	2,239,176	—	2,239,176	2,161,757	—	2,161,757	18
20 紙	539,082	—	539,082	573,096	—	573,096	616,974	—	616,974	19
21 捲煙	2,378,612	—	2,378,612	2,687,496	—	2,687,496	3,034,831	—	3,034,831	20
22 草	1,186,105	885	1,185,220	1,110,488	1,028	1,109,460	1,088,254	1,594	1,086,660	21
23 重油	2,762,722	11,739	2,750,983	2,605,639	16,290	2,589,349	2,564,619	21,925	2,542,694	22
24 椰油	7,319,600	7,319,600	—	6,572,571	—	6,572,571	7,345,686	—	7,345,686	23
25 燈油	957,096	—	957,096	892,016	—	892,016	970,448	—	970,448	24
26 輕油	1,271,549	—	1,271,549	907,323	—	907,323	375,411	—	375,411	25
27 機械用油	743,640	—	743,640	593,912	—	593,912	288,042	—	288,042	26
28 片	4,482,803	2,360,948	2,121,855	4,633,764	1,339,420	3,294,344	3,820,927	2,478,324	1,342,603	27
29 阿片	1,863,479	1,014,775	848,704	2,073,485	588,754	1,484,731	1,792,251	1,130,095	662,156	28
30 阿片類	1,153,579	222,724	930,855	1,283,192	238,714	1,044,478	1,120,287	221,396	898,893	29
31 煙	78,480	—	78,480	54,432	—	54,432	24,192	—	24,192	30
32 絲	1,122,315	—	1,122,315	1,081,788	—	1,081,788	451,541	—	451,541	31
33 絲類	1,366,281	—	1,366,281	1,957,400	—	1,957,400	2,105,390	—	2,105,390	32
34 黃麻	907,311	—	907,311	1,378,234	—	1,378,234	1,477,922	—	1,477,922	33
35 織物及組織物	1,464,070	7,296	1,456,774	1,839,604	2,772	1,836,832	1,988,586	6,351	1,982,235	34
36 毛織物	3,043,102	—	3,043,102	3,383,560	—	3,383,560	4,813,759	—	4,813,759	35
37 ガンナー	324,288	324,288	—	478,672	—	478,672	702,369	—	702,369	36
38 メリヤス	13,601,277	206,993	13,394,284	17,215,138	341,634	16,873,504	15,394,093	316,277	15,077,816	37
39 履物類	1,428,031	60,378	1,367,653	2,106,834	100,843	2,005,991	1,551,459	183,397	1,368,062	38
40 紙	10,903,170	6,923,824	3,979,346	9,394,370	6,381,690	3,012,680	7,663,154	4,015,404	3,647,750	39
41 織物及組織物	3,525,024	2,407,543	1,117,481	3,774,255	2,884,284	889,971	3,369,598	2,050,541	1,319,057	40
42 メリヤス	1,110,700	4,261	1,106,439	1,417,895	356	1,417,539	1,203,352	688	1,202,664	41
43 履物類	1,766,094	5,314	1,760,780	1,890,506	3,290	1,887,216	1,737,274	4,396	1,732,878	42
44 紙	3,387,084	132,539	3,254,545	3,726,032	158,899	3,567,133	3,399,220	161,848	3,237,372	43
45 石炭	26,435	—	26,435	10,078	—	10,078	28,528	—	28,528	44
46 炭	229,376	227,146	2,230	129,022						

品名	昭和七年			昭和六年		
	總數	輸入	移入	總數	輸入	移入
畜						
38 木製材料	6,048,742	556,806	5,491,986	5,320,432	1,103,782	4,216,650
39 製糖原料	2,171,371	—	2,171,371	3,439,778	—	3,439,778
40 包糖	5,478,415	5,478,415	—	6,362,105	6,362,105	—
41 穀類	55,544,753	55,544,753	—	56,377,339	56,377,339	—
42 大豆油	335,384,783	335,384,783	—	335,916,255	335,916,255	—
43 硫磺	151,831,713	65,113,493	86,718,220	182,100,175	150,672,305	31,427,870
44 其他肥料	131,169,725	104,195	131,065,530	100,354,465	2,573,585	97,780,880
雜						
1 米	521,615	—	521,615	522,833	—	522,833
2 大豆	6,718,059	—	6,718,059	5,983,714	—	5,983,714
3 小麥	1,855,279	—	1,855,279	1,251,949	—	1,251,949
4 鹽	9,635,138	6,955,152	2,679,986	6,941,365	5,794,752	1,146,613
5 鮮魚	262,084	245,000	151,838	254,131	183,503	70,628
6 鹽魚	129,402	—	129,402	216,298	284	216,014
7 蔬菜	500,716	—	500,716	124,614	—	124,614
8 水果	501,515	—	501,515	601,056	—	601,056
9 味噌	4,137,113	—	4,137,113	2,867,171	—	2,867,171
10 醬油	606,543	—	606,543	424,192	—	424,192
11 清酒	16,795	—	16,795	14,840	—	14,840
12 燒酎	518,245	—	518,245	450,091	—	450,091
13 麥酒	3,924	—	3,924	3,209	—	3,209
14 砂糖	300,890	—	300,890	258,540	—	258,540
15 糖類	70,888	—	70,888	36,771	—	36,771
16 茶	280,943	—	280,943	143,705	—	143,705
17 飲料	159,281	—	159,281	161,009	—	161,009
18 石	633,141	—	633,141	651,453	—	651,453
19 鹽	1,656,595	—	1,656,595	864,634	—	864,634
20 鹽類	541,993	—	541,993	254,916	—	254,916
21 藥品	376,666	—	376,666	200,317	—	200,317
22 藥物	137,648	—	137,648	81,810	—	81,810
23 烟草	1,443,645	—	1,443,645	802,592	—	802,592
24 石灰及石灰石	18,107	—	18,107	21,697	—	21,697
25 石油	340,257	—	340,257	393,225	—	393,225
26 揮發油	12,350	—	12,350	7,657	—	7,657
27 機械用油	257,646	—	257,646	151,586	—	151,586
28 藥品	16,435	—	16,435	9,926	—	9,926
29 布帛及同製品	230,941	—	230,941	137,813	—	137,813
30 石灰及石灰石	2,306,365	—	2,306,365	1,810,988	—	1,810,988
31 布帛及同製品	539,549	—	539,549	178,313	—	178,313
32 石炭	30,361,870	—	30,361,870	1,336,314	—	1,336,314
33 コークス	319,759	—	319,759	20,490	—	20,490
34 セメント	2,882,329	—	2,882,329	789,865	—	789,865
35 鐵	122,499	—	122,499	35,335	—	35,335
36 鐵礦	8,646,298	—	8,646,298	12,710,080	—	12,710,080
37 鐵製品	309,492	—	309,492	467,577	—	467,577
38 鋼	2,738,256	—	2,738,256	2,536,544	—	2,536,544
39 車輛、時計及機械類	376,483	—	376,483	320,499	—	320,499
40 鐵	429,629	—	429,629	202,081	—	202,081
41 鐵礦	4,315,283	—	4,315,283	3,625,054	—	3,625,054
42 鐵製品	406,948	—	406,948	294,937	—	294,937
43 鋼	446,990	—	446,990	452,299	—	452,299

品名	昭和五年			昭和四年			昭和三年			番號
	總數	輸入	移入	總數	輸入	移入	總數	輸入	移入	
畜										
6,035,215	1,499,969	4,535,246	8,786,343	2,946,345	5,839,998	7,800,843	2,978,542	4,822,301	38	
1,146,533	—	1,146,533	1,945,312	1,945,312	—	854,578	—	854,578	39	
5,365,490	5,365,490	—	8,264,580	8,264,580	—	6,007,510	6,007,510	—	40	
511,633	511,633	—	689,888	689,888	—	524,145	524,145	—	41	
65,640,094	65,640,094	119,255	62,547,973	62,295,175	252,798	39,260,374	39,167,874	92,500	42	
2,110,945	2,110,945	5,579	2,376,712	2,366,103	10,609	1,468,100	1,464,012	4,088	43	
297,149,772	294,566,385	2,583,387	283,340,933	281,873,163	1,467,770	277,947,375	274,566,755	3,380,620	44	
10,348,544	10,252,919	95,625	10,348,544	10,252,919	95,625	12,500,891	12,326,322	174,569	1	
196,069,447	138,482,023	57,587,424	145,472,746	120,683,974	24,788,772	168,314,920	155,327,797	12,987,123	2	
10,623,229	7,851,137	2,772,092	10,254,510	8,439,205	1,815,305	12,471,800	11,407,452	1,064,348	3	
103,097,293	13,217,123	89,880,170	99,365,408	9,214,708	90,150,700	107,015,213	10,056,510	96,958,703	4	
3,851,006	886,248	2,964,758	4,030,407	742,524	3,287,883	4,222,691	769,588	3,453,103	5	
太										
662,968	—	662,968	517,073	—	517,073	509,220	—	509,220	6	
9,768,021	—	9,768,021	9,350,352	—	9,350,352	9,705,101	—	9,705,101	7	
10,632	—	10,632	10,203	—	10,203	—	—	—	8	
123,115	—	123,115	143,800	—	143,800	—	—	—	9	
1,012,652	—	1,012,652	941,416	—	941,416	—	—	—	10	
211,251	—	211,251	218,843	—	218,843	—	—	—	11	
9,982,671	7,262,880	2,719,791	20,926,013	15,150,840	5,775,173	22,474,280	16,245,120	6,229,160	12	
430,243	262,563	167,680	933,820	594,373	339,447	945,259	633,801	311,458	13	
164,403	—	164,403	212,639	—	212,639	—	—	—	14	
193,773	3,325	190,448	108,216	—	108,216	—	—	—	15	
661,831	—	661,831	653,082	—	653,082	—	—	—	16	
361,338	—	361,338	453,512	—	453,512	—	—	—	17	
2,110,103	—	2,110,103	2,235,453	—	2,235,453	1,782,889	—	1,782,889	18	
406,352	—	406,352	507,895	—	507,895	451,323	—	451,323	19	
12,600	—	12,600	13,756	—	13,756	9,732	—	9,732	20	
441,813	—	441,813	522,760	—	522,760	464,531	—	464,531	21	
3,843	—	3,843	4,812	—	4,812	5,511	—	5,511	22	
302,062	—	302,062	356,272	—	356,272	427,747	—	427,747	23	
38,644	—	38,644	17,177	—	17,177	—	—	—	24	
182,123	—	182,123	82,313	—	82,313	—	—	—	25	
152,693	—	152,693	135,441	—	135,441	145,382	—	145,382	26	
712,702	—	712,702	661,670	—	661,670	655,528	—	655,528	27	
1,074,427	—	1,074,427	798,985	—	798,985	747,668	—	747,668	28	
361,062	—	361,062	314,463	—	314,463	314,122	—	314,122	29	
122,504	—	122,504	133,497	—	133,497	—	—	—	30	
132,862	—	132,862	95,676	—	95,676	—	—	—	31	
1,190,266	—	1,190,266	2,599,810	—	2,599,810	—	—	—	32	
19,409	—	19,409	18,322	—	18,322	21,465	—	21,465	33	
389,740	—	389,740	381,476	—	381,476	445,481	—	445,481	34	
11,822	—	11,822	5,513	—	5,513	—	—	—	35	
245,786	—	245,786	119,046	—	119,046	—	—	—	36	
3,491	—	3,491	4,115	—	4,115	—	—	—	37	
63,740	—	63,740	82,309	—	82,309	—	—	—	38	
2,135,986	—	2,135,986	1,814,572	—	1,814,572	—	—	—	39	
118,109	—	118,109	133,326	—	133,326	—	—	—	40	
41,069,270	—	41,069,270	13,491,496	—	13,491,496	—	—	—	41	
366,971	—	366,971	127,684	—	127,684	—	—	—	42	
865,556	—	865,556	2,478,706	—	2,478,706	—	—	—	43	
40,343	—	40,343	176,636	—	176,636	—	—	—	44	
7,887,354	—	7,887,354	42,455,368	—	42,455,368	—	—	—	45	
360,308	—	360,308	1,756,697	—	1,756,697	—	—	—	46	
1,669,875	—	1,669,875	3,195,745	—	3,195,745	—	—	—	47	
288,557	—	288,557	630,140	—	630,140	—	—	—	48	
627,445	5,015	622,430	1,584,851	—	1,584,851	—	—	—	49	
3,378,376	489,720	2,888,656	7,469,372	—	7,469,372	—	—	—	50	
376,933	50,328	326,605	952,125	—	952,125	187,620	—	187,620	51	
482,705	—	482,705	458,381	—	458,381	30,888	—	30,888	52	

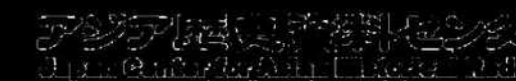
85. 主 要 輸 入

Table of main imports for the year ending in 7 and 6. Columns include year (昭和七年, 昭和六年), total quantity (總數), total value (總額), and sub-categories (輸入, 移入). Items listed include rice, wheat, fruits, fish, cotton, silk, machinery, and various raw materials.

關東州ハ大連港ニ於ケル貿易額ヲ指ス。

移 入 品 (續)

Table of imported goods (continued) for the years ending in 5, 4, and 3. Columns include year (昭和五年, 昭和四年, 昭和三年), total quantity (總數), total value (總額), and sub-categories (輸入, 移入). Items listed include various commodities, machinery, and raw materials.



年次	汽 船										總 數	噸 數	
	不 登 簿		登 簿		登 簿		登 簿		登 簿				
	船數	噸數	船數	噸數	船數	噸數	船數	噸數	船數	噸數			
大正 12	275	38,403	152	1,682	123	36,721	—	—	—	—	—	4,866	65,879
13	299	45,393	166	1,860	133	43,531	—	—	—	—	—	5,224	72,643
14	323	43,167	187	2,179	136	40,988	—	—	—	—	—	5,535	76,927
昭和 1	383	47,813	223	2,628	160	45,185	—	—	—	—	—	5,735	82,264
2	439	47,872	279	3,342	160	44,530	—	—	—	—	—	6,175	85,373
3	493	53,311	314	3,792	179	49,519	—	—	—	—	—	6,355	85,183
4	567	51,580	391	4,378	186	47,202	—	—	—	—	—	7,040	92,334
5	557	58,985	360	4,028	197	54,957	—	—	—	—	—	7,502	109,757
6	603	56,830	401	4,528	202	52,302	—	—	—	—	—	7,789	102,008
7	515	60,895	295	2,892	223	58,003	—	—	—	—	—	8,299	102,249

年次	汽 船										總 數	噸 數					
	不 登 簿		登 簿		登 簿		登 簿		登 簿								
	船數	噸數	船數	噸數	船數	噸數	船數	噸數	船數	噸數							
大正 12	4,283	46,663	583	19,216	—	—	—	—	—	—	1,707	14,500	1,705	14,441	2	59	12
13	4,810	52,610	597	19,557	—	—	—	—	—	—	1,724	14,532	1,722	14,473	2	59	13
14	4,913	56,133	622	20,794	—	—	—	—	—	—	2,007	16,911	2,005	16,852	2	59	14
昭和 1	5,090	60,639	645	21,607	—	—	—	—	—	—	1,887	18,222	1,885	18,163	2	59	1
2	5,530	63,767	645	21,606	—	—	—	—	—	—	2,068	19,915	2,068	19,915	—	—	2
3	5,707	63,525	648	21,658	—	—	—	—	—	—	2,179	20,459	2,179	20,459	—	—	3
4	6,356	69,629	684	22,705	—	—	—	—	—	—	2,484	22,806	2,484	22,806	—	—	4
5	6,810	86,852	692	22,905	—	—	—	—	—	—	1,931	19,690	1,931	19,690	—	—	5
6	7,042	77,230	745	24,778	—	—	—	—	—	—	2,168	22,076	2,168	22,076	—	—	6
7	7,543	77,605	756	24,889	—	—	—	—	—	—	1,803	16,274	1,803	16,274	—	—	7

X印ハ石油發動機船ナリ。南洋群島ノ計數ハ該群島ニ於テ航行ニ從事スル船舶ヲ便宜ニ本表中ニ掲載セルモノニシテ汽船不登

簿中ノ計數ハ汽船及發動機船ノ合計ナリ。

87. 航路標識

年次	燈					標					警				
	總數	納燈	燈竿	燈盤	掛燈	總數	立標	浮標	標燈	浮標	標燈	總數	警備	標燈	警備
大正 12	99	63	—	—	18	18	102	19	61	—	—	22	21	17	4
昭和 1	107	64	—	—	20	22	105	16	66	—	—	23	21	17	4
昭和 2	108	65	—	—	21	22	104	18	64	—	—	23	21	17	4
昭和 3	109	65	—	—	21	22	108	18	67	—	—	23	21	17	4
昭和 4	118	65	5	—	24	23	104	17	65	—	—	12	21	17	4
昭和 5	121	66	5	3	24	23	107	18	68	—	—	11	21	17	4
昭和 6	127	67	5	3	27	25	106	17	67	—	—	12	21	18	4
昭和 7	131	68	6	1	30	26	110	18	74	—	—	11	22	18	4
昭和 8	134	69	6	1	32	26	112	20	73	—	—	12	23	20	3
昭和 9	149	69	16	1	37	26	138	48	72	—	—	12	24	22	1

88. 國有鐵道

年度	停車場	營業軒	用地(平方米)				車輛			
			總數	線路	停車場	其他	機關車	客車	貨車	水車
大正 12	207	1,914	95,329,554	51,123,706	35,577,779	8,628,069	243	540	2,656	
昭和 1	235	2,093	94,307,385	51,750,311	34,506,766	8,050,307	247	564	2,754	
昭和 2	242	2,107	93,290,093	51,888,235	33,370,836	8,031,021	247	595	2,766	
昭和 3	252	2,158	94,296,056	53,349,058	32,926,053	8,020,945	247	621	3,606	
昭和 4	288	2,344	96,991,911	55,269,673	33,500,506	8,221,732	278	671	2,911	
昭和 5	328	2,552	101,300,026	58,152,046	34,390,347	8,757,633	307	756	3,233	
昭和 6	368	2,752	104,002,962	59,330,063	—	44,672,899	331	828	3,522	
昭和 7	377	2,793	107,207,398	62,140,982	—	45,066,417	334	829	3,632	
昭和 8	420	3,009	113,607,394	66,345,766	—	47,201,628	347	867	3,763	
昭和 9	440	3,142	—	—	—	—	360	900	3,992	

南洋ノ昭和五年大正十三、十四年ノ翌年三月末昭和六、七年ノ五月末現在トノ積立額中三、四、五年ノ船用立標ノノノ計數ナリ。
内地ノ計數中ニハ樺太及關東州ヲ含ム。

内地ノ車輛數客車中ニハ電車ヲ含ム。



年 度	列 車 走 行 料					車 輛 走 行 料				運 送 旅 客
	總 數	客 車	貨 車	混 合 車	汽 動 車 其 他	總 數	客 車	貨 車	旅 客	
大 正 12	9,337,467	3,336,337	3,496,433	2,489,713	14,983	114,595,066	36,959,185	77,635,881	16,760,483	
13	8,896,692	3,348,659	2,952,303	2,595,730	—	104,314,690	39,514,202	67,800,488	17,487,874	
14	9,131,154	3,396,388	3,035,669	2,694,338	4,759	108,309,846	36,593,571	71,716,275	18,241,062	
昭 和 1	9,886,162	3,625,654	3,391,138	2,864,613	4,757	122,495,632	39,502,623	82,993,009	18,457,477	
2	10,752,673	3,943,218	3,525,835	3,278,850	4,770	131,966,688	43,971,950	87,994,738	20,058,401	
3	12,435,618	4,572,203	3,769,022	4,082,653	11,740	148,174,677	52,715,817	95,458,860	22,284,840	
4	13,899,550	4,911,594	4,424,671	4,520,874	42,411	161,267,763	60,052,095	101,215,668	23,225,584	
5	14,199,011	4,905,319	4,402,057	4,784,176	107,459	155,194,120	58,465,706	96,728,414	20,649,934	
6	15,827,587	5,134,636	4,242,229	4,986,978	1,463,744	158,408,273	56,909,456	101,498,817	19,673,704	
7	14,849,009	5,223,007	4,387,789	5,237,213	—	165,443,818	58,807,838	106,635,980	20,591,638	

年 度	關				臺				津				太				地			
	總 數	客 車	貨 車	旅 客	總 數	客 車	貨 車	旅 客	總 數	客 車	貨 車	旅 客	總 數	客 車	貨 車	旅 客	總 數	客 車	貨 車	旅 客
大 正 12	6,771,602	3,133,166	2,419,062	1,219,374	—	110,519,007	48,247,612	62,271,395	14,707,935	—	—	—	—	—	—	—	—	—	—	—
13	7,227,474	3,312,595	2,635,872	1,279,007	—	117,192,271	48,493,056	68,999,215	15,957,780	—	—	—	—	—	—	—	—	—	—	—
14	7,762,923	3,661,147	3,007,433	1,094,343	—	125,983,540	49,818,972	76,164,568	18,057,709	—	—	—	—	—	—	—	—	—	—	—
昭 和 1	8,110,340	3,684,998	3,108,559	1,316,783	—	130,880,993	51,373,149	79,507,845	19,185,278	—	—	—	—	—	—	—	—	—	—	—
2	8,359,103	3,817,496	3,247,716	1,293,892	—	139,450,977	52,778,323	86,672,654	20,591,341	—	—	—	—	—	—	—	—	—	—	—
3	8,365,052	3,800,656	3,316,702	1,247,696	—	146,300,176	54,020,238	92,279,939	20,882,230	—	—	—	—	—	—	—	—	—	—	—
4	8,739,688	4,154,043	3,404,441	1,181,204	—	152,041,807	57,580,037	94,461,771	20,580,304	—	—	—	—	—	—	—	—	—	—	—
5	8,871,146	4,623,727	3,217,140	1,030,240	—	152,828,582	60,068,263	92,760,319	18,470,682	—	—	—	—	—	—	—	—	—	—	—
6	9,025,645	4,986,207	3,046,276	993,162	—	151,901,919	62,753,915	89,148,004	16,603,747	—	—	—	—	—	—	—	—	—	—	—
7	8,973,234	4,830,525	3,044,034	1,098,675	—	150,981,135	62,382,010	88,599,125	16,796,414	—	—	—	—	—	—	—	—	—	—	—

年 度	關				臺				津				太				地			
	總 數	客 車	貨 車	旅 客	總 數	客 車	貨 車	旅 客	總 數	客 車	貨 車	旅 客	總 數	客 車	貨 車	旅 客	總 數	客 車	貨 車	旅 客
大 正 12	707,574	26,496	195,684	485,394	—	8,114,738	2,891,617	5,223,121	1,182,134	—	—	—	—	—	—	—	—	—	—	—
13	578,122	28,405	65,308	484,409	—	8,851,667	3,314,482	5,537,185	1,192,684	—	—	—	—	—	—	—	—	—	—	—
14	636,189	1,388	91,969	542,832	—	7,594,555	2,177,255	5,417,300	1,246,896	—	—	—	—	—	—	—	—	—	—	—
昭 和 1	640,732	21,312	43,750	575,670	—	9,503,979	2,671,008	6,832,971	1,334,976	—	—	—	—	—	—	—	—	—	—	—
2	725,172	30,754	69,043	625,375	—	10,791,918	3,016,899	7,775,019	1,399,281	—	—	—	—	—	—	—	—	—	—	—
3	831,940	51,373	115,755	664,821	—	12,697,477	3,577,511	9,119,966	1,488,937	—	—	—	—	—	—	—	—	—	—	—
4	1,050,338	107,685	176,432	766,221	—	14,939,987	4,289,855	10,650,132	1,729,555	—	—	—	—	—	—	—	—	—	—	—
5	1,163,702	184,712	208,494	770,496	—	16,189,634	4,796,773	11,392,861	1,520,429	—	—	—	—	—	—	—	—	—	—	—
6	1,327,164	340,235	169,750	817,179	—	14,916,753	2,720,319	12,196,434	1,448,902	—	—	—	—	—	—	—	—	—	—	—
7	1,320,044	316,496	112,286	891,262	—	12,202,905	2,787,924	9,414,981	1,343,388	—	—	—	—	—	—	—	—	—	—	—

年 度	關					臺					津					太					地				
	總 數	客 車	貨 車	混 合 車	汽 動 車 其 他	總 數	客 車	貨 車	混 合 車	汽 動 車 其 他	總 數	客 車	貨 車	混 合 車	汽 動 車 其 他	總 數	客 車	貨 車	混 合 車	汽 動 車 其 他	總 數	客 車	貨 車	混 合 車	汽 動 車 其 他
大 正 12	138,816,639	65,335,957	51,427,563	15,029,624	7,891,094	2,819,906,905	1,142,878,130	1,677,082,775	579,288,145	—	—	—	—	—	—	—	—	—	—	—	—	—	—	—	—
13	149,155,875	70,786,354	55,237,834	14,582,821	7,003,465	3,112,582,021	1,266,978,423	1,845,603,598	640,828,520	—	—	—	—	—	—	—	—	—	—	—	—	—	—	—	—
14	152,162,181	73,320,083	54,300,960	14,901,300	8,548,984	3,188,840,881	1,329,042,701	1,859,798,180	683,568,923	—	—	—	—	—	—	—	—	—	—	—	—	—	—	—	—
昭 和 1	154,724,053	77,133,981	51,856,860	14,559,334	11,173,878	3,301,405,201	1,414,611,378	1,886,793,823	740,333,411	—	—	—	—	—	—	—	—	—	—	—	—	—	—	—	—
2	163,081,135	80,389,967	54,758,140	13,159,882	14,773,146	2,727,593,113	750,836,667	1,976,756,446	795,722,897	—	—	—	—	—	—	—	—	—	—	—	—	—	—	—	—
3	170,754,980	84,055,407	55,433,624	14,131,131	17,134,818	2,131,533,058	793,541,436	2,037,991,622	847,300,471	—	—	—	—	—	—	—	—	—	—	—	—	—	—	—	—
4	178,818,241	90,334,766	54,542,199	13,940,746	20,000,580	2,848,703,139	808,597,328	2,040,105,811	862,939,432	—	—	—	—	—	—	—	—	—	—	—	—	—	—	—	—
5	182,481,576	96,795,018	49,790,739	14,248,744	21,647,075	2,682,885,239	820,370,660	1,862,514,579	824,152,598	—	—	—	—	—	—	—	—	—	—	—	—	—	—	—	—
6	186,914,930	101,533,187	48,510,639	14,782,018	22,089,086	2,645,404,178	802,169,105	1,843,235,073	787,222,491	—	—	—	—	—	—	—	—	—	—	—	—	—	—	—	—
7	192,171,524	104,443,753	49,200,727	14,679,231	23,847,813	2,634,474,312	794,230,654	1,840,243,658	781,149,732	—	—	—	—	—	—	—	—	—	—	—	—	—	—	—	—

貨 物 (噸)	輸 送 量				運 輸 收 入 (圓)				營業 費 (千圓)	損 益 (千圓)	一 日 一 車 平 均		年 度
	總 數	手 小 荷 物 (噸)	旅 客	貨 物	總 數	旅 客	貨 物	手 小 荷 物			收 入 (圓)	營業 費 (圓)	
4,305,249	33,629,839	30,371,108	13,827,152	15,215,170	1,328,786	25,485	7,591	47.34	36.48	12			
3,855,289	32,760,557	29,027,866	13,672,318	14,091,921	1,263,627	24,709	6,725	41.15	49.47	13			
4,366,297	32,728,107	30,708,822	14,005,111	15,409,943	1,293,768	39,079	8,223	61.51	50.81	14			
5,107,851	32,535,779	33,810,846	15,115,591	17,396,057	1,299,198	40,702	11,110	38.37	51.67	1			
5,659,247	34,686,930	36,363,549	16,098,302	18,866,728	1,398,519	46,662	10,623	66.96	54.54	2			
5,981,486	38,471,618	39,373,369	17,824,736	19,995,943	1,552,690	46,977	11,502	62.78	50.43	3			
6,160,043	40,112,996	41,820,201	19,418,303	20,766,158	1,635,740	48,922	14,117	62.76	48.70	4			
5,936,008	38,576,981	36,821,686	16,134,012	19,163,532	1,524,142	44,674	9,966	53.60	43.82	5			
6,025,150	37,320,940	36,300,512	15,226,750	19,644,552	1,429,210	44,992	9,061	35.73	40.95	6			
6,248,863	38,490,514	38,686,910	16,648,898	20,575,819	1,467,193	44,881	12,129	33.73	39.14	7			

貨 物 (噸)	輸 送 量				運 輸 收 入 (圓)				營業 費 (千圓)	損 益 (千圓)	一 日 一 車 平 均		年 度
	總 數	手 小 荷 物 (噸)	旅 客	貨 物	總 數	旅 客	貨 物	手 小 荷 物			收 入 (圓)	營業 費 (圓)	
3,338,597	8,469,402	13,038,745	5,730,673	7,308,072	—	9,031	4,484	44.09	29.81	12			
3,890,212	9,548,343	14,417,224	6,118,840	8,298,384	—	9,434	5,428	46.07					

89. 地 方

年 度	幹 線 車 輛	車 輛 数			走 行 新 車 輛			運 送 客
		機 車	客 車	貨 車	新 車	新 車	新 車	
關 東 圏								
大 正 12	537	60	128	666	1,325,520	9,551,523	1,995,259	
13	641	69	156	738	1,694,637	9,912,833	2,707,813	
14	747	75	185	751	2,040,582	12,515,615	3,437,684	
昭 和 1	775	78	170	816	2,363,211	14,302,763	4,028,819	
2	828	79	153	891	2,567,530	16,053,092	4,363,804	
3	753	74	143	746	2,319,960	12,483,232	3,115,665	
4	821	67	161	703	2,529,068	12,727,113	3,127,938	
5	1,073	86	152	847	2,397,178	10,986,784	2,710,627	
6	1,142	81	193	960	2,829,746	11,778,493	2,934,760	
7	1,139	76	189	847	—	—	3,100,232	
(年 末)								
關 東 圏								
大 正 12	483	200	292	12,470	1,457,589	16,326,189	2,425,188	
13	505	209	314	12,647	1,578,273	17,326,257	2,883,632	
14	506	221	313	13,470	1,690,636	19,298,293	3,488,335	
昭 和 1	526	226	246	13,693	1,798,655	20,178,051	4,001,145	
2	547	225	253	13,806	1,959,700	21,770,966	4,225,809	
3	552	234	265	14,441	2,094,096	22,780,596	4,423,436	
4	554	242	258	14,906	2,245,250	23,224,271	4,361,961	
5	543	232	272	15,102	2,690,126	22,313,723	3,644,354	
6	531	251	273	15,273	2,816,387	20,218,925	2,884,009	
7	531	252	281	15,319	2,946,611	20,539,448	2,856,680	
關 東 圏								
昭 和 2	189	—	27	328	—	—	165,624	
3	189	22	34	319	324,848	2,952,691	373,710	
4	189	22	37	361	380,185	4,333,086	424,680	
5	189	28	37	361	528,104	6,431,500	344,826	
6	238	28	37	360	471,003	6,277,979	298,268	
7	238	29	38	314	603,932	7,134,932	294,502	
關 東 圏								
大 正 12	1,119	377	391	6,247	—	—	8,762,862	
13	1,118	405	401	6,509	—	—	8,732,718	
14	1,118	425	430	6,642	—	—	9,109,004	
昭 和 1	1,112	432	440	6,811	—	—	8,290,085	
2	1,214	447	500	7,290	—	—	8,355,657	
3	1,214	459	525	7,585	—	—	9,928,133	
4	1,227	461	540	7,957	—	—	10,594,497	
5	1,227	469	557	8,154	—	—	8,218,152	
6	1,227	470	578	8,180	—	—	6,420,182	
7	1,231	467	591	8,178	—	—	8,740,497	
關 東 圏								
大 正 12	4,278	724	2,322	8,447	18,580,166	180,756,363	175,849,074	
13	4,596	777	2,520	9,219	21,986,911	223,317,775	208,286,113	
14	4,904	822	2,762	9,439	23,179,924	239,408,794	233,826,575	
昭 和 1	5,372	892	2,969	10,054	24,434,292	260,868,521	269,921,424	
2	5,472	966	3,299	10,561	25,510,529	329,706,757	307,581,903	
3	5,938	941	3,644	10,582	24,996,334	354,674,284	366,277,597	
4	6,513	977	4,085	11,247	24,791,373	405,074,600	415,740,109	
5	7,018	895	4,284	11,506	23,075,398	422,398,422	428,370,360	
6	7,195	997	4,411	11,612	20,697,326	424,262,196	420,725,101	

關東圏ハ昭和五、六年ノ運輸数量中手小荷物ニハ全額鐵道ニ係ルモノヲ含マズ。

鐵 道

年 度	輸 送 量		運 送 入 (圓)		年 度
	手小荷物(吨)	貨物(吨)	客	貨	
關 東 圏					
12	1,282,681	543,988	2,192,841	1,087,753	1,071,667
13	1,672,123	546,850	2,440,762	1,306,679	1,091,930
14	2,255,367	720,824	3,062,457	1,556,123	1,453,473
1	3,181,525	939,779	3,825,864	1,742,411	2,013,626
2	3,533,654	1,975,943	4,356,455	1,828,521	2,452,623
3	2,896,890	1,064,900	4,073,759	1,598,972	2,409,843
4	2,991,394	1,007,684	3,840,489	1,590,261	2,183,174
5	3,051,940	964,145	3,163,173	1,261,659	1,841,503
6	3,114,775	894,598	3,283,394	1,351,947	1,866,615
7	3,295,551	970,760	3,476,223	1,465,215	1,940,477
關 東 圏					
12	—	369,083	1,072,010	647,862	424,148
13	—	459,710	1,268,733	735,924	532,809
14	—	619,718	1,531,164	892,005	639,159
1	—	678,583	1,715,713	1,001,196	714,517
2	—	755,695	1,641,698	893,668	748,030
3	—	777,418	3,318,632	1,007,888	2,281,450
4	—	733,936	3,227,161	929,023	2,314,330
5	—	713,843	3,010,602	775,164	2,177,802
6	—	648,304	2,484,190	544,704	1,904,860
7	—	748,925	2,218,595	460,706	1,725,350
關 東 圏					
2	—	111,642	—	—	—
3	432,000	145,993	742,830	472,483	236,822
4	651,000	219,522	1,008,919	534,654	420,892
5	538,000	325,883	1,034,928	416,021	542,954
6	239,000	281,320	884,628	373,284	452,138
7	164,000	292,161	1,017,846	365,884	589,967
關 東 圏					
25,701,000	12,130,782	92,269,704	12,480,239	951,616	72,582,757
25,676,000	13,234,630	92,561,732	12,724,753	920,785	77,019,368
18,077,000	13,649,089	97,098,172	13,498,836	735,050	80,535,820
17,487,000	15,000,728	107,923,567	14,473,932	742,421	89,513,059
19,483,000	16,758,912	113,413,837	15,331,848	849,957	94,130,719
22,203,000	17,617,122	118,961,049	16,778,663	1,008,041	97,891,126
22,079,000	18,707,465	122,512,452	16,608,980	993,560	101,280,405
16,726,000	15,327,538	95,584,640	10,831,554	726,241	78,091,927
16,196,000	15,540,028	85,669,181	8,494,386	714,304	71,014,822
18,097,000	16,639,974	104,101,846	13,824,284	1,091,450	85,171,204
關 東 圏					
89,693	15,865,586	48,514,989	30,959,854	1,566,804	169,965
96,375	18,055,368	54,976,577	34,878,159	1,716,089	174,683
97,709	18,771,620	58,713,830	37,821,032	1,778,152	193,471
102,869	21,047,780	64,938,182	42,098,771	1,855,405	293,139
108,409	23,493,836	70,525,288	46,383,910	1,958,308	302,094
105,574	25,093,461	77,206,989	52,093,649	1,932,884	297,334
107,412	26,466,425	86,217,859	60,852,170	1,931,400	334,742
95,450	22,949,877	81,066,996	59,389,665	1,606,502	339,313
87,200	21,659,974	76,714,105	56,997,786	1,446,605	330,733



通 信

90. 通信局所線路及線條

年 度	局 所				線 路 及 線 條 (軒)											
	郵便取扱局	電報取扱局	電 局	電話局	郵 便 線				電 信 線			電 話 線				
					道路	鐵道	水路	其他	線 上	線 下	線 上	線 下	線 路	線 條		
關 東 州																
大 正	12	626	686	83	494	65	12,759	2,497	19,914	—	8,249	20	32,067	35	7,267	87,146
昭和	13	652	700	95	501	65	11,824	2,734	20,114	—	8,309	188	32,773	197	7,401	94,276
	14	661	716	104	509	65	11,946	2,841	19,374	—	8,285	189	33,322	197	7,553	102,348
	1	670	728	115	507	65	12,048	2,924	24,751	—	6,413	191	34,384	226	7,930	107,627
	2	684	741	127	507	65	11,959	3,168	28,114	—	8,319	191	35,345	299	8,270	113,584
	3	704	746	133	513	65	11,620	3,244	28,591	—	8,340	192	36,156	366	8,661	120,471
	4	725	764	135	529	65	11,172	3,559	26,067	910	8,445	194	37,384	371	8,824	128,346
	5	752	789	144	541	65	11,266	3,835	25,877	910	8,439	194	38,897	389	9,015	138,429
	6	781	804	157	545	65	11,498	4,170	24,448	940	8,448	190	39,314	438	9,147	144,168
	7	790	822	168	709	80	11,897	4,273	22,520	940	8,774	194	39,548	439	9,375	152,227
關 東 州 及 鐵 道 附 屬 地																
大 正	12	172	180	80	139	27	668	1,144	—	—	899	150	4,679	150	1,865	20,024
昭和	13	172	168	80	138	27	633	1,209	—	—	1,184	150	4,731	150	3,049	20,302
	14	171	174	81	137	27	597	1,593	—	—	1,203	156	4,797	156	2,934	20,298
	1	173	181	82	139	27	640	1,609	—	—	1,216	156	4,923	156	2,957	20,681
	2	173	186	84	140	27	644	1,585	—	—	1,216	156	4,967	156	3,321	21,816
	3	175	176	84	144	27	703	1,559	3,165	—	1,221	156	5,184	156	3,357	22,832
	4	175	179	84	152	29	699	1,563	3,165	—	1,226	156	5,233	156	3,456	23,333
	5	175	189	86	154	30	770	1,485	3,165	—	1,228	156	5,372	156	3,541	24,395
	6	177	194	88	157	29	965	1,467	3,165	—	1,228	156	5,954	156	3,698	24,563
	7	178	191	106	161	31	1,012	1,446	3,206	—	1,226	77	5,962	77	4,110	26,272
關 東 州 及 鐵 道 附 屬 地																
大 正	12	49	49	—	22	—	1,143	208	2,525	—	1,313	409	2,562	409	66	2,715
昭和	13	53	52	—	23	—	1,166	208	2,529	—	1,315	409	2,594	409	89	2,544
	14	53	55	—	24	3	1,096	208	2,528	—	1,383	409	3,177	409	90	2,785
	1	55	57	—	27	3	1,119	257	2,528	—	1,398	409	3,384	409	104	2,507
	2	58	61	—	30	3	950	482	2,521	—	1,393	409	3,416	409	111	2,839
	3	61	64	—	32	7	829	479	2,528	—	1,408	409	3,597	409	124	3,176
	4	66	74	—	43	9	830	482	2,528	—	1,468	418	4,517	418	242	3,870
	5	73	80	—	47	9	890	564	2,528	—	1,477	418	4,594	418	243	4,172
	6	76	83	—	52	13	902	585	1,816	—	1,489	438	4,683	438	259	4,423
	7	76	85	—	57	19	—	—	—	—	1,457	440	5,218	440	271	4,732
關 東 州 及 鐵 道 附 屬 地																
大 正	12	205	176	26	65	85	80	448	3,010	—	882	2	6,776	2	2,148	2,277
昭和	13	200	145	28	69	80	448	3,322	—	—	866	2	8,281	2	1,954	2,308
	14	204	156	28	73	94	82	1,118	3,322	—	965	2	8,446	2	1,941	20,775
	1	210	161	28	74	99	82	1,118	3,518	—	890	2	8,200	2	2,003	19,664
	2	216	175	30	74	106	78	2,198	3,472	—	887	2	8,173	2	2,042	23,925
	3	218	183	31	82	117	79	2,158	3,472	—	1,189	2	8,769	2	2,400	27,865
	4	220	199	31	83	125	83	2,201	3,472	—	1,236	2	8,811	2	2,482	29,106
	5	223	201	31	86	124	76	2,204	3,472	—	1,234	2	8,951	2	2,615	29,217
	6	223	206	32	89	121	85	2,204	3,472	—	1,244	2	10,012	2	2,679	30,262
	7	254	214	32	89	123	660	5,889	3,472	1,438	1,236	3	11,611	3	2,745	32,476
關 東 州 及 鐵 道 附 屬 地																
大 正	12	7	7	—	—	—	—	—	—	—	—	—	—	—	—	—
昭和	13	7	7	—	—	—	—	—	—	—	—	—	—	—	—	—
	14	7	7	—	—	—	—	—	—	—	—	—	—	—	—	—
	1	7	7	—	—	—	—	—	—	—	—	—	—	—	—	—
	2	7	7	1	—	—	—	—	—	—	—	—	—	—	—	—
	3	7	7	2	—	—	—	—	—	—	—	—	—	—	—	—
	4	7	7	2	—	—	—	—	—	—	—	—	—	—	—	—
	5	7	7	2	—	—	—	—	—	—	—	—	—	—	—	—
	6	8	8	2	—	—	—	—	—	—	—	—	—	—	—	—
	7	8	8	2	—	—	—	—	—	—	—	—	—	—	—	—
關 東 州 及 鐵 道 附 屬 地																
大 正	12	7	7	—	—	—	—	—	—	—	—	—	—	—	—	—
昭和	13	7	7	—	—	—	—	—	—	—	—	—	—	—	—	—
	14	7	7	—	—	—	—	—	—	—	—	—	—	—	—	—
	1	7	7	—	—	—	—	—	—	—	—	—	—	—	—	—
	2	7	7	1	—	—	—	—	—	—	—	—	—	—	—	—
	3	7	7	2	—	—	—	—	—	—	—	—	—	—	—	—
	4	7	7	2	—	—	—	—	—	—	—	—	—	—	—	—
	5	7	7	2	—	—	—	—	—	—	—	—	—	—	—	—
	6	8	8	2	—	—	—	—	—	—	—	—	—	—	—	—
	7	8	8	2	—	—	—	—	—	—	—	—	—	—	—	—
內 地																
大 正	3	9,017	7,282	2,697	4,952	2,005	16,691	17,775	20,928	118	36,042	15,297	304,726	18,238	50,112	4,520,743
昭和	4	9,690	7,455	2,967	5,305	2,045	15,590	17,881	21,077	118	36,449	15,341	327,241	18,286	54,770	4,893,469
	5	9,954	7,631	3,118	5,608	2,225	14,484	18,996	22,052	106	36,514	15,324	339,951	18,390	57,544	5,275,019
	6	10,208	7,709	3,308	5,873	2,373	15,530	19,897	37,783	106	36,531	15,283	349,644	18,413	60,042	5,432,246
	7	10,322	7,812	4,393	6,123	2,471	16,594	20,178	36,173	106	36,494	15,286	350,273	18,357	62,504	5,661,946

91. 小包郵便物

年 度	總 數				普 通				留 留				價 格 表 記	
	引 込	有 料	無 料	配 送	引 込	有 料	無 料	配 送	引 込	有 料	無 料	配 送	引 込	配 送
關 東 州														
大 正	12	1,988,757	1,900,716	88,041	2,670,767	—	—	—	1,696,885	87,759	2,667,005	3,831	282	3,762
昭和	13	1,958,190	1,872,742	85,448	2,625,351	—	—	—	1,869,695	85,348	2,622,311	3,047	100	3,040
	14	2,050,035	1,961,786	88,246	2,799,657	—	—	—	1,959,632	88,038	2,797,164	2,154	211	2,493
	1	2,135,270	2,045,143	90,127	2,985,038	—	—	—	2,042,870	89,758	2,982,094	2,273	369	2,944
	2	2,191,732	2,098,983	92,749	3,183,325	—	—	—	2,096,116	92,317	3,180,055	2,867	432	3,270
	3	2,292,763	2,201,921	90,842	3,321,953	—	—	—	2,198,841	90,446	3,318,289	3,080	396	3,664
	4	2,288,436	2,180,932	107,504	3,344,319	—	—	—	2,177,928	107,115	3,339,047	3,004	389	5,272
	5	2,174,373	2,056,431	117,942										

92. 通 常

年 度	總 數						計 費			
	引		受		配 送	引	受		配 送	
	總 數	有 料	無 料	無 料			有 料	無 料		
朝 鮮										
大 正 12	164,361,549	157,648,273	6,713,276	174,127,233	153,217,832	5,683,877				
昭 和 13	174,021,889	166,726,786	7,295,103	189,077,049	162,192,084	6,185,501				
昭 和 14	186,876,960	179,078,406	7,798,554	199,116,467	174,487,999	6,680,359				
昭 和 1	180,266,705	171,905,412	8,361,293	197,931,948	167,202,291	7,194,736				
昭 和 2	201,391,454	192,909,940	8,481,514	222,388,483	187,878,060	7,235,508				
昭 和 3	222,726,175	213,952,353	8,773,822	246,180,479	208,840,484	7,444,982				
昭 和 4	243,533,268	230,938,737	9,594,531	261,948,145	226,464,421	8,141,769				
昭 和 5	238,076,433	228,492,611	9,583,822	254,837,114	222,780,648	9,075,433				
昭 和 6	238,411,914	229,098,332	9,313,582	256,358,734	223,280,738	7,759,582				
昭 和 7	251,763,916	240,387,754	11,376,162	270,708,785	234,729,799	9,773,179				
臺 灣										
大 正 12	56,075,515	53,909,369	2,166,146	59,629,098	52,505,477	1,927,086				
昭 和 13	55,869,888	53,720,445	2,149,443	63,574,021	52,284,896	1,897,417				
昭 和 14	57,481,666	55,423,171	2,059,495	66,704,452	53,992,232	1,813,258				
昭 和 1	52,089,458	49,897,565	2,191,893	64,192,940	48,445,245	1,949,292				
昭 和 2	60,052,614	57,741,934	2,310,680	72,625,417	56,205,904	2,064,514				
昭 和 3	62,325,060	60,121,727	2,203,333	73,265,289	58,583,247	1,953,166				
昭 和 4	66,344,543	64,037,966	2,306,577	76,877,296	62,416,380	2,023,557				
昭 和 5	66,793,328	64,427,562	2,365,766	78,453,079	62,744,514	2,047,956				
昭 和 6	67,133,385	64,395,718	2,738,667	76,361,766	62,698,277	2,446,314				
昭 和 7	70,176,613	67,292,213	2,884,400	81,992,907	65,552,327	2,574,467				
韓 國										
大 正 12	16,499,710	15,948,917	550,793	19,219,842	15,686,742	485,261				
昭 和 13	19,958,509	19,397,748	560,761	23,220,608	19,104,796	490,631				
昭 和 14	23,131,750	22,559,664	572,086	25,890,247	22,243,178	497,974				
昭 和 1	20,259,063	19,642,531	616,532	23,976,418	19,320,872	535,486				
昭 和 2	21,166,182	20,487,772	678,410	27,347,683	20,136,380	587,731				
昭 和 3	22,279,483	21,576,330	703,153	29,004,994	21,186,136	626,533				
昭 和 4	24,987,027	24,247,573	739,454	32,933,744	23,823,559	666,982				
昭 和 5	21,797,376	21,777,946	21,326,810	29,521,953	21,326,810					
昭 和 6	22,552,023	22,552,023	22,115,844	28,330,471	22,115,844					
昭 和 7	20,196,901	20,196,901	19,768,959	26,810,692	19,768,959					
關 東 州 及 鐵 道 附 屬 地										
大 正 12	38,406,177	36,859,379	1,546,798	43,144,934	36,104,281	1,382,420				
昭 和 13	42,132,228	40,504,849	1,627,379	47,376,052	39,726,738	1,449,080				
昭 和 14	43,841,125	42,202,677	1,638,448	50,431,180	41,997,786	1,457,085				
昭 和 1	41,656,134	39,981,777	1,674,357	48,410,573	39,166,308	1,497,490				
昭 和 2	49,949,123	48,272,604	1,676,519	54,044,010	47,390,564	1,496,318				
昭 和 3	57,559,461	55,703,128	1,856,333	61,491,136	54,779,571	1,672,668				
昭 和 4	56,764,733	54,680,864	2,083,869	63,026,523	53,725,688	1,890,629				
昭 和 5	56,316,692	54,237,249	2,079,443	63,061,900	55,226,285					
昭 和 6	63,702,055	44,303,941	19,398,114	69,153,729	62,628,419					
昭 和 7	110,837,677	59,131,625	51,706,052	112,102,501	109,220,892					
南 洋 群 島 津 島										
大 正 12	234,235	225,262	8,973	360,026	216,630	7,826				
昭 和 13	280,205	268,610	11,595	385,490	259,566	10,494				
昭 和 14	319,138	307,067	12,071	462,214	298,196	11,204				
昭 和 1	431,628	418,779	12,846	561,320	408,571	11,981				
昭 和 2	447,766	432,726	15,040	618,704	421,132	14,070				
昭 和 3	569,704	549,008	20,696	934,083	537,355	19,283				
昭 和 4	673,969	649,564	24,405	988,975	636,499	22,282				
昭 和 5	971,673	971,673	1,223,947	1,223,947	955,481					
昭 和 6	939,143	939,143	1,334,487	1,334,487	923,158					
昭 和 7	1,047,933	1,015,648	32,285	1,686,323	1,029,717					
內 地 (單位 千)										
大 正 12	3,710,090	3,618,023	92,067	3,759,491	3,574,248	82,257				
昭 和 13	4,120,033	4,010,207	109,826	4,159,786	3,962,192	98,497				
昭 和 14	4,266,410	4,158,128	108,282	4,270,172	4,109,781	97,298				
昭 和 1	3,974,193	3,853,138	121,055	3,906,475	3,804,166	109,627				
昭 和 2	4,863,288	4,657,745	205,543	4,833,723	4,608,138	193,757				
昭 和 3	4,764,671	4,636,173	128,498	4,716,170	4,585,325	116,473				
昭 和 4	5,096,611	4,890,491	206,120	5,046,099	4,839,480	193,714				
昭 和 5	4,409,552	4,409,552	4,409,552	4,437,940	4,347,758					
昭 和 6	4,490,203	4,490,203	4,490,203	4,532,477	4,430,199					
昭 和 7	4,253,759	4,253,759	4,253,759	4,294,100	4,193,143					

南洋群島津島及內地ノ昭和五年以降ノ價格表記價能送數ヲ當國郵便送數中ニ含ム。

郵 便 物

年 度	通 信						價 格 表 記			
	引		受		配 送	引	受		配 送	
	有 料	無 料	無 料	無 料			有 料	無 料		
韓 國										
大 正 12	172,900,386	4,379,908	904,341	5,287,453	50,533	125,058	245,645			
昭 和 13	183,277,263	4,477,666	984,162	5,558,046	57,036	125,440	241,740			
昭 和 14	193,094,459	4,527,485	987,953	5,749,154	62,919	130,245	272,654			
昭 和 1	191,702,514	4,634,587	1,031,662	5,936,036	68,534	134,895	293,398			
昭 和 2	215,671,103	4,954,878	1,106,183	6,373,264	77,002	139,823	344,118			
昭 和 3	239,965,002	5,030,823	1,184,439	6,770,177	81,046	144,405	400,088			
昭 和 4	254,267,366	5,384,601	1,302,252	7,259,971	89,715	150,510	420,808			
昭 和 5	248,262,323	5,621,785	1,355,822	7,419,956	90,178	152,567	380,560			
昭 和 6	247,482,030	5,727,751	1,396,149	7,494,604	89,843	157,851	382,100			
昭 和 7	262,763,848	5,561,298	1,437,246	7,944,937	96,657	165,737				
臺 灣										
大 正 12	58,009,175	1,316,068	199,151	1,493,977	87,824	39,909	125,946			
昭 和 13	61,869,896	1,341,652	212,627	1,752,557	93,897	39,399	131,568			
昭 和 14	64,982,945	1,813,258	206,401	1,582,869	100,313	38,836	138,638			
昭 和 1	62,447,726	1,349,501	207,132	1,604,855	102,819	35,469	140,359			
昭 和 2	70,780,186	1,426,814	210,309	1,697,459	109,216	35,857	147,772			
昭 和 3	71,392,136	1,424,670	214,502	1,720,776	113,810	35,665	152,377			
昭 和 4	74,901,499	1,501,842	247,039	1,818,707	119,744	35,981	157,090			
昭 和 5	76,396,236	1,568,289	282,074	1,904,004	114,759	35,736	152,839			
昭 和 6	74,326,217	1,588,736	254,477	1,888,115	108,705	36,876	147,434			
昭 和 7	79,890,000	1,621,167	273,225	1,945,070	118,719	36,708	157,837			
韓 國										
大 正 12	18,926,184	261,255	60,140	288,032	920	5,392	5,626			
昭 和 13	22,896,578	291,908	64,740	318,310	1,044	5,390	5,720			
昭 和 14	25,541,701	315,778	68,468	342,686	708	5,644	5,860			
昭 和 1	23,613,400	320,836	74,446	385,844	823	6,600	7,174			
昭 和 2	26,936,075	350,663	82,738	403,521	729	7,941	8,087			
昭 和 3	28,576,812	388,839	68,516	419,509	1,355	8,104	8,673			
昭 和 4	32,494,780	422,403	62,499	428,492	1,611	9,973	10,472			
昭 和 5	29,097,472	398,242	59,782	413,254	1,559	10,983	11,272			
昭 和 6	27,942,924	368,037	53,956	387,547	1,189	12,997	13,327			
昭 和 7	26,432,864	358,532	54,204	363,797	1,416	13,790	14,031			
鐵 道 附 屬 地										
大 正 12	42,276,961	723,600	152,322	824,777	31,498	12,056	43,196			
昭 和 13	46,451,350	745,417	165,849	878,761	32,694	12,450	45,941			
昭 和 14	49,467,665	769,639	168,398	914,467	35,252	12,965	49,048			
昭 和 1	47,4									

93. 電 報 通 數

Table 93: Telegraph Statistics. Columns include Year (年度), Total (總數), Domestic (國內), International (國外), and Sub-categories like Material (有料), Free (無料). Rows list years from 12 to 7.

内國網ニハ日華電報ヲ合ム。

94. 電話加入者及通話度數

Table 94: Telephone Statistics. Columns include Year (年度), Total (總數), Domestic (本地人), Foreign (外地人), and Sub-categories like Additions (加入者), Area (加入區域), and Calls (通話度數). Rows list years from 12 to 7.

臺灣ハ無料ノモノヲ合マズ。朝鮮ノ時數、件數ハ度數トス。括弧内ハ長距離ニシテ再掲ナリ。

95. 郵 便 貯 金 (單位金額 圓)

Table 95: Postal Savings (Unit: 100 Yen). Columns include Year (Year/Period), Inflow (Number/Amount), Outflow (Number/Amount), and Balance (Total Personnel/Total Amount/Per Person). Rows are categorized by region: 朝鮮 (Chosun), 臺灣 (Taiwan), 關東州及鐵道附屬地 (Kanto and Railway Attached Land), 南洋羣島 (South Seas Islands), and 内地 (Inland).

96. 郵 便 振 替 貯 金 (單位金額 圓)

Table 96: Postal Remittance Savings (Unit: 100 Yen). Columns include Year (Year/Period), Inflow (Number/Amount), Outflow (Number/Amount), and Balance (Total Personnel/Total Amount/Per Person). Rows are categorized by region: 朝鮮 (Chosun), 臺灣 (Taiwan), 關東州及鐵道附屬地 (Kanto and Railway Attached Land), 南洋羣島 (South Seas Islands), and 内地 (Inland).

97. 郵便為替 (単位金額 圓)

Table with columns for year (年度), exchange type (振出, 振込), and amount (金額). Rows include years 12-14 and 1-7 for '大正' and '昭和' periods, categorized by region (e.g., 朝鮮, 臺灣, 南洋群島).

×印ハ選信部取扱ニ係ルモノニシテ外資トス。

98. 簡易生命保険 (単位金額 圓)

Table with columns for year (年度), policy type (新契約, 復活, 消滅), and amount (金額). Rows include years 4-7 for '昭和' period, categorized by region (e.g., 朝鮮, 臺灣, 南洋群島).

△印ハ減少ヲ示ス。

99. 郵便年金 (単位金額 圓)

Table with columns for year (年度), policy type (新契約), and amount (金額). Rows include years 3-7 for '昭和' period, categorized by region (e.g., 臺灣, 南洋群島).

△印ハ減少ヲ示ス。

南 滿 洲 鐵 道

100. 資 本 及 株 式 (單位 千圓)

Table showing capital and shares from 1907 to 1938. Columns include year, total capital, and various share categories like government shares and common shares.

昭和八年度ハ十二月末現在トス。

101. 事

Table showing various activities from 1907 to 1938. Columns include year, railway, railway works, ships, ports, mountains, and iron works.

株 式 會 社

102. 營 業 收 支 總 額 累 年 比 較 (單位 圓)

Table comparing annual operating income and expenses from 1907 to 1938. Columns include year, income, expenses, profit, and index values.

業 費 (單位 圓)

Table showing various expenses from 1907 to 1938. Columns include year, oil works, material works, electricity, gas, new buildings, maintenance, local facilities, and other facilities.

103. 利 益 金

年 度	利 益 金			配		
	總 數	當期純益金	前年度繰越金	法定積立金	特別積立金	社債償還積立金
營業開始前	454,118	454,118	-	22,706	-	-
明治 40	2,400,326	2,016,585	383,741	100,829	400,000	-
41	3,716,078	2,113,582	1,602,497	105,679	1,500,000	-
42	7,575,098	5,771,699	1,903,399	288,585	2,000,000	-
43	6,024,829	3,708,316	2,316,513	185,416	1,500,000	-
44	6,132,841	3,667,428	2,465,414	183,371	1,500,000	-
大正 1	7,237,515	4,926,045	2,311,470	246,302	2,000,000	-
2	9,318,491	7,167,279	2,151,212	358,364	2,000,000	-
3	10,166,387	7,541,091	2,625,296	377,059	2,500,000	-
4	10,641,498	8,080,499	2,560,999	404,025	2,500,000	-
5	12,965,081	10,107,608	2,857,473	505,380	2,500,000	-
6	19,685,343	14,925,643	7,759,701	146,282	5,000,000	-
7	30,098,899	22,193,171	7,905,728	1,109,659	5,000,000	7,000,000
8	32,194,205	24,374,964	7,819,241	1,218,748	5,000,000	7,000,000
9	35,540,775	27,391,985	8,148,790	1,369,599	5,000,000	7,000,000
10	38,573,740	31,386,139	7,187,602	1,569,307	5,000,000	7,000,000
11	40,781,969	35,080,244	5,701,725	1,754,012	5,000,000	7,000,000
12	41,635,841	34,795,592	6,840,249	1,739,780	5,000,000	7,000,000
13	41,531,267	34,552,914	6,978,354	1,727,646	5,000,000	7,000,000
昭和 1	41,931,194	34,865,280	7,065,914	1,743,264	5,000,000	7,000,000
2	41,341,439	34,157,804	7,183,555	1,707,894	8,000,000	-
3	45,070,160	36,274,323	8,795,837	2,836,097	8,000,000	-
4	52,049,216	42,552,861	9,496,355	2,130,000	10,000,000	-
5	55,700,052	45,505,857	10,194,195	2,280,000	10,000,000	-
6	32,234,246	21,673,462	10,560,784	1,090,000	-	-
7	20,375,158	12,558,620	7,776,538	-	-	-
8	67,119,763	61,287,725	5,832,038	3,100,000	-	-

104. 出

年 度	作 業 日 數	總 數	產 額							
			總 數	古城子 豐天堀	東ヶ岡 豐天堀	揚 柳 豐天堀	大山南坑	大山本坑	東郷本坑	東郷南坑
明治 40	366	233,325	233,325	-	-	-	103,320	-	-	64,514
41	365	490,720	490,720	-	-	-	238,828	-	-	127,316
42	365	698,373	693,091	-	-	-	324,313	-	-	176,109
43	365	927,778	899,192	-	-	-	370,423	-	-	217,828
44	366	1,364,787	1,325,400	-	-	-	404,934	14,450	17,450	301,625
大正 1	318	1,514,047	1,471,127	-	-	-	404,934	186,114	147,732	301,625
2	317	2,273,467	2,179,202	-	-	-	384,816	359,552	252,090	213,175
3	323	2,247,187	2,149,815	2,122	-	-	579,471	421,146	414,903	290,689
4	309	2,233,841	2,162,575	102,749	-	-	638,560	234,976	472,242	381,789
5	315	2,135,389	2,044,409	173,485	-	-	623,107	301,641	430,407	471,791
6	322	2,426,145	2,311,445	272,328	-	-	572,310	305,241	170,861	499,107
7	318	2,626,111	2,521,164	327,442	-	-	602,685	135,724	291,398	597,955
8	325	2,870,382	2,762,674	531,711	-	-	419,272	328,156	319,517	501,512
9	322	3,244,568	3,162,745	606,514	-	-	307,571	406,439	319,284	454,695
10	299	2,821,858	2,771,808	476,031	-	-	390,562	514,777	278,572	480,161
11	308	3,891,400	3,828,400	1,076,000	-	-	336,528	414,970	252,907	429,887
12	332	5,052,200	4,954,200	1,654,400	-	-	360,900	528,300	285,900	485,500
13	322	5,696,300	5,592,100	1,811,800	-	-	332,400	652,000	357,100	558,700
昭和 1	316	5,869,573	5,751,873	2,016,000	-	-	350,500	717,500	392,000	548,000
2	331	6,624,260	6,487,460	2,520,200	63,410	-	524,900	543,100	364,300	535,800
3	321	7,101,860	6,918,800	2,548,800	181,500	-	568,500	588,500	403,000	547,000
4	336	7,352,247	6,790,900	2,500,600	321,500	49,000	553,100	670,000	461,000	589,000
5	329	7,435,161	6,889,600	2,664,100	330,300	242,000	343,000	405,000	456,000	537,000
6	303	7,042,057	6,558,100	2,716,880	221,000	245,200	424,000	636,000	247,200	333,800
7	302	6,303,270	5,882,900	2,395,000	200,100	200,200	358,000	588,000	323,600	349,400
8	318	6,006,755	5,570,100	2,356,200	154,000	226,800	813,000	633,000	350,800	267,000
										478,000

* 印ヲ附セルハ大山南坑露天堀ノ計數ヲ含ム。

處 分 (單位 圓)

年 度	當 年							年 度
	社員退職給與積立金	翌年度繰越金	政府配當金	政府以外株主配當金	同上第二配當金	役員賞與及交際費	退職給與積立金	
		383,741	-	6% 47,671	-	-	-	90
明治 40	-	1,602,497	-	120,000	-	177,000	-	88
41	-	1,803,399	-	120,000	-	187,000	-	92
42	-	2,316,513	2,500,000	120,000	-	350,000	-	41
43	-	2,465,414	1,500,000	120,000	-	254,000	-	61
44	-	2,311,470	1,800,000	120,000	-	218,000	-	69
大正 1	-	2,151,212	2,000,000	540,000	1%	300,000	-	65
2	-	2,625,296	2,500,000	1,058,427	1%	300,000	300,000	61
3	-	2,560,999	2,500,000	1,420,000	2%	300,000	35,000	53
4	-	2,857,473	2,500,000	1,560,000	-	300,000	-	2
5	-	4,759,701	2,500,000	1,800,000	-	300,000	-	54
6	-	7,905,728	2,500,000	2,380,000	-	300,000	60,000	60
7	-	7,819,241	3,500,000	3,120,000	4%	300,000	170,000	69
8	-	8,148,790	3,500,000	3,970,000	-	500,000	210,000	70
9	-	7,187,602	5,445,903	5,332,603	-	500,000	150,000	66
10	-	5,701,725	9,337,708	5,520,000	-	500,000	265,000	68
11	-	6,840,249	9,337,708	6,120,000	-	500,000	150,000	50
12	500,000	6,978,354	9,337,708	6,240,000	-	500,000	180,000	51
昭和 1	500,000	7,065,914	9,337,708	6,240,000	-	500,000	-	51
2	500,000	7,183,555	9,337,708	6,400,000	-	500,000	-	51
3	1,000,000	8,795,837	9,337,708	7,200,000	-	500,000	-	51
4	2,000,000	9,496,355	9,337,708	7,740,000	-	500,000	-	47
5	2,000,000	10,194,195	11,509,268	8,490,411	5%	650,000	-	50
6	2,000,000	10,560,784	11,509,268	10,200,000	-	650,000	-	47
7	-	7,776,538	9,337,708	10,200,000	2%	430,000	-	28
8	-	5,832,038	9,337,708	4,343,120	-	-	-	29
9	-	7,348,721	9,337,708	11,200,000	-	400,000	-	63

炭 高 (單位 英噸)

年 度	炭						煙 臺		南昌洋行		年 度	
	老虎臺坑	萬隆屋坑	新屯坑	龍鳳坑	東龍坑	搭連坑	支 礦	斤先堀	總 數	煙 臺		
明治 40	65,491	-	-	-	-	-	-	-	-	638	638	40
41	124,576	-	-	-	-	-	-	-	-	1,344	1,344	41
42	192,669	-	-	-	-	-	-	-	-	1,913	1,899	42
43	279,041	-	-	-	-	-	-	-	-	2,542	2,464	43
44	284,995	-	-	-	-	-	-	-	-	3,729	3,621	44
大正 1	261,494	-	-	-	-	-	-	-	-	4,292	4,626	1
2	472,993	-	-	-	-	-	-	-	-	94,265	7,172	2
3	420,126	-	-	-	-	-	-	-	-	97,372	6,959	3
4	179,444	53,436	-	-	-	-	-	-	-	71,266	6,999	4
5	257,758	65,647	-	-	-	-	-	-	-	90,980	6,779	5
6	295,482	110,732	-	-	-	-	-	-	-	115,300	7,536	6
7	393,727	157,058	-	-	-	-	-	-	-	104,947	8,258	7
8	404,993	164,686	18,101	155,191	-	-	-	-	-	107,708	8,832	8
9	469,357	206,849	57,947	153,700	-	-	-	-	-	81,823	8,501	9
10	395,400	196,212	79,487	156,991	-	-	-	-	-	10,076	9,822	10
11	455,300	210,100	155,500	226,700	-	-	-	-	-	9,438	9,271	11
12	502,300	289,200	267,000	269,900	-	-	-	-	-	44,200	12,634	12
昭和 1	513,100	420,700	439,000	311,700	-	-	-	-	-	71,200	15,217	13
2	525,700	420,000	440,900	300,600	10,380	-	-	-	-	104,947	17,680	14
3	523,000	439,500	445,500	303,000	12,450	-	-	-	-	81,823	18,575	1
4	530,000	471,000	486,500	324,600	24,370	-	-	-	-	107,708	20,013	2
5	547,000											

105. 賣 炭

年 度	總 數	滿 洲 各 地						總 數	
		實 數		社 用	社 員 用	社 外 用	指 數		
		實 數	指 數				實 數	指 數	
明 治 40	202,320	198,834	100	145,688	—	53,146	—	—	
41	443,013	405,693	200	275,603	3,879	126,211	20,635	100	
42	714,049	517,300	249	299,283	7,802	210,215	162,953	790	
43	1,049,094	671,761	324	324,086	11,012	336,663	324,440	1,572	
44	1,175,462	866,403	422	411,023	14,788	440,592	244,715	1,186	
大 正 1	1,641,902	942,014	447	373,417	18,820	549,777	568,638	2,756	
2	2,502,397	1,095,010	502	503,647	18,876	562,487	1,231,485	5,968	
3	2,475,398	1,243,286	577	582,043	25,009	636,234	1,005,015	4,870	
4	2,286,537	1,347,317	636	581,028	23,973	742,316	742,668	3,599	
5	2,579,752	1,457,541	695	586,786	28,059	842,696	939,631	4,554	
6	2,718,270	1,733,762	838	763,130	33,200	937,432	811,237	3,931	
7	3,276,535	2,240,042	1,104	1,037,361	44,995	1,157,686	803,923	3,896	
8	3,707,304	2,752,955	1,362	1,315,254	46,006	1,391,695	770,709	3,734	
9	3,194,730	2,207,540	1,070	1,218,295	35,959	953,285	745,953	3,620	
10	3,612,714	2,190,976	1,089	987,358	43,003	1,160,615	985,479	4,776	
11	4,555,010	2,230,983	1,114	891,424	51,770	1,287,789	1,578,671	7,650	
12	5,346,774	2,725,508	1,366	983,192	55,012	1,687,304	1,940,012	9,402	
13	5,901,974	2,894,195	1,452	1,143,443	60,440	1,693,312	2,414,338	11,700	
14	6,098,292	2,729,491	1,369	1,052,456	58,724	1,618,331	2,738,649	13,222	
昭 和 1	6,865,984	3,044,559	1,525	1,226,858	62,866	1,754,835	3,198,149	15,499	
2	7,429,624	3,325,840	1,673	1,323,451	65,291	1,937,098	3,400,658	16,460	
3	7,885,866	3,540,667	1,781	1,338,389	67,539	2,134,739	3,633,992	17,611	
4	7,991,786	3,492,226	1,756	1,432,244	65,141	2,024,841	3,794,209	18,387	
5	7,259,451	3,066,992	1,542	1,361,596	65,021	1,643,375	3,643,865	17,659	
6	7,126,918	2,736,853	1,376	1,256,168	57,459	1,423,226	3,728,602	18,069	
7	7,441,500	3,467,852	1,744	1,365,299	64,733	2,037,830	3,189,072	15,455	

106. 銑 鐵 生 產 高 (單位 噸)

年 度	總 數	正	銑 克	銑 屑	銑
大 正 8	32,128	29,135	—	2,993	—
9	76,482	66,861	—	9,621	—
10	58,102	44,806	—	13,296	—
11	67,493	60,425	—	7,068	—
12	78,461	68,339	—	5,122	—
13	96,022	89,698	—	6,324	—
14	89,676	82,509	—	5,944	1,223
昭 和 1	165,054	144,470	—	18,569	2,015
2	203,445	186,600	—	11,087	5,758
3	224,461	213,265	—	5,044	6,152
4	210,443	180,948	—	17,468	12,027
5	288,433	263,984	—	11,388	13,061
6	259,494	252,085	—	10,209	7,200
7	300,376	277,166	—	13,348	9,842

成 績 (單位 噸)

年 度	輸 出							船 舶 裝 料	賣 炭 總 數 = 對 於 輸 出 炭 之 割 合 %	年 度
	南 洋	南 支 那	北 支 那	朝 鮮	遼 灣	日 本 內 地	其 他			
—	—	—	—	—	—	—	—	3,486	—	47
—	—	11,645	6,924	205	—	—	—	16,668	—	41
11,755	85,112	23,638	39,761	120	1,861	—	—	33,796	22.8	42
10,682	155,661	86,960	86,926	—	9,271	—	4,940	51,883	31.0	43
9,398	111,231	39,397	5,015	14,138	55,417	—	10,129	64,344	20.8	44
24,711	210,710	55,006	141,334	16,579	112,179	—	8,119	131,250	34.6	1
201,126	274,249	77,657	233,509	48,424	386,249	—	9,571	185,902	49.2	2
176,497	154,196	69,103	210,267	29,845	360,707	—	4,400	227,097	40.6	3
79,831	185,677	66,148	252,630	32,997	122,402	—	2,983	196,552	32.5	4
140,827	205,233	92,062	298,671	23,197	179,661	—	—	182,580	36.4	5
73,398	143,029	83,900	362,029	—	148,881	—	—	173,271	29.9	6
57,853	74,186	54,320	458,268	—	159,296	—	—	232,570	24.5	7
52,433	56,910	24,302	522,676	—	114,488	—	—	183,640	20.8	8
68,330	68,614	12,850	522,167	11,143	63,849	—	—	240,237	23.4	9
146,358	126,989	47,215	354,480	8,514	287,584	—	—	436,259	27.3	10
127,949	340,183	76,026	412,969	11,850	609,694	—	14,339	745,356	34.7	11
189,477	293,222	103,915	410,276	21,200	921,922	—	—	681,254	36.3	12
239,993	524,807	110,558	351,375	16,706	1,170,879	—	20	593,441	41.0	13
215,276	789,334	153,984	330,347	9,994	1,239,714	—	—	630,162	44.0	14
226,174	920,991	220,390	375,931	7,884	1,446,779	—	—	623,276	46.6	1
188,250	917,245	179,914	416,967	3,663	1,694,619	—	—	703,126	45.8	2
191,861	967,090	170,626	445,190	9,798	1,849,427	—	—	711,207	46.1	3
223,172	1,101,728	166,713	404,986	10,323	1,887,287	—	—	705,351	47.5	4
177,055	1,194,084	146,584	375,972	38,123	1,712,047	—	—	548,594	50.2	5
171,076	1,250,161	120,579	318,286	52,231	1,816,299	—	—	661,463	52.3	6
177,220	707,691	113,524	355,000	46,027	1,789,610	—	—	784,566	42.9	7

107. 銑 鐵 販 賣 種 別 (單位 數量 噸、價 圓)

年 度	總 數		社 用		輸 出		其 他	
	數 量	價 額	數 量	價 額	數 量	價 額	數 量	價 額
大 正 8	4,542	569,728	2,993	380,205	439	56,160	1,110	133,363
9	11,146	857,863	534	47,350	8,592	653,468	2,020	157,045
10	87,804	4,104,375	2,842	161,971	75,919	3,524,170	9,043	418,233
11	96,990	4,607,094	4,881	237,707	78,924	3,791,525	13,185	577,862
12	77,368	3,883,832	6,910	322,097	63,679	3,241,937	6,779	319,798
13	81,069	3,986,708	6,913	323,672	71,142	3,516,025	3,014	147,011
14	113,127	5,018,706	4,697	216,057	101,223	4,459,711	7,207	342,938
昭 和 1	146,706	6,441,152	3,961	185,268	135,361	5,904,402	7,384	351,482
2	208,382	9,229,436	3,608	165,849	195,304	8,656,434	9,470	407,153
3	211,744	9,541,599	6,060	286,259	194,647	8,793,449	11,037	461,891
4	200,091	8,932,628	6,424	293,071	183,054	8,206,265	10,613	433,292
5	162,492	5,664,083	2,394	97,529	154,976	5,401,500	5,122	165,054
6	276,731	6,962,628	2,460	83,226	266,600	6,692,156	7,671	187,247
7	349,983	9,577,584	2,279	69,522	336,929	9,224,659	10,745	283,393

108. 公 費 歲

Table showing annual public expenses (公費歲) from 1940 to 1947, categorized by year and type of expense (e.g., 總數, 課金, 手数料, 其他).

109. 地 方 事 業

Table showing annual local industry expenses (地方事業) from 1940 to 1947, categorized by year and type of expense (e.g., 總數, 不動產, 醫院, 中央試驗所, 其他).

大正九年度以前=於ケル 藥業試驗工場及大正二年度以前=於ケル 製絲試驗工場ノ收支ハ中央試驗所ニ、大正十二年度以前ニ於ケル

入 歲 出 (單位 圓)

Table showing annual income and expenses (入歲出) from 1940 to 1947, categorized by year and type of expense (e.g., 事務費, 土木費, 教育費, 衛生費, 警備費, 公園費, 其他).

營 業 收 支 (單位 圓)

Table showing annual operating income and expenses (營業收支) from 1940 to 1947, categorized by year and type of expense (e.g., 事務費, 地方事務費, 醫院費, 學校費, 地方補給費, 中央試驗所費, 其他, 特別給與費).

事務費及教育費ハ學校費ニ包含セシム。特別給與費中×印ハ總體費分擔額ナリ。大正十四年度以降ノ其他中ニハ產藥功成費ヲ含ム。

東洋拓殖 110. 資本

Table with columns: 年度 (Year), 資本金額 (Capital Amount), 拂込済金額 (Paid Amount), 未拂込金額 (Unpaid Amount), 備考 (Remarks). Rows include years from Meiji 41 to Showa 1.

112. 果期財

Table with columns: 年度 (Year), 總數 (Total), 拂込未済資本金 (Unpaid Capital), 貸付金 (Loans), 代理貸付金 (Agency Loans), 株券及債券 (Shares and Bonds), 特種事業資金 (Special Business Funds), 委託事業費 (Entrusted Business Expenses), 預け金 (Reserves), 債券償還額 (Bond Repayment), 地所 (Locations). Rows include years from Meiji 41 to Showa 8.

株式會社 株概況

Table with columns: 年度 (Year), 資本金額 (Capital Amount), 拂込済金額 (Paid Amount), 未拂込金額 (Unpaid Amount), 備考 (Remarks). Rows include years from Showa 2 to Showa 8.

111. 株式 (單位株) (昭和七年六月末現在)

Table with columns: 總數 (Total), 政府所有 (Government Owned), 皇室所有 (Imperial Family Owned), 皇族及王族所有 (Imperial and Royal Family Owned), 其他 (Others). Rows include 總數 (Total), 舊株 (Old Shares), 新株 (New Shares), 第二新株 (Second New Shares).

產狀況 (一) 資產 (單位圓)

Table with columns: 山林 (Forests), 建物 (Buildings), 機械器具 (Machinery), 農産物 (Agricultural Products), 林産物 (Forestry Products), 工産物 (Industrial Products), 地所建物 (Land and Buildings), 物品 (Goods), 興業債 (Industrial Bonds), 股票 (Stocks), 未收金 (Unreceived Funds), 東亞勸業株式會社未收金 (Tojo Kogyo Kaisha Unreceived Funds), 年度 (Year). Rows include years from Meiji 41 to Showa 8.

112. 累 期 財

Table with columns: 年 度, 耕 牛, 耕 牛 讓渡金, 開 採 工 事 費, 灌 溉 工 事 費, 山 林 費, 竹 林 費, 地 所 買 收 購 掛, 農 具 及 材 料, 植 林 費, 貨 付 配 料, 什 器. Rows include years from 明治 41 to 昭和 8.

112. 累 期 財

Table with columns: 年 度, 總 數, 資 本 金, 缺 損 補 填 準 備 金, 配 當 平 均 準 備 金, 債 券 發 行 高 預 計 金, 借 入 金, 地 所 建 物 讓 渡 受 高, 假 受 金, 未 拂 金. Rows include years from 明治 41 to 昭和 8.

產 狀 況 (一) 資 產 (續) (單位 圓)

Table with columns: 特 別 預 託 金, 受 取 手 形, 本 支 店 未 達 勘 定, 持 越 小 作 物 品, 船 舶, 地 所 附 屬 工 作 物, 地 所 費, 新 築 費, 立 替 物 品, 工 作 物, 金 銀 在 高, 當 期 預 計 金, 年 度. Rows include years from 明治 41 to 昭和 8.

產 狀 況 (二) 負 債 (單位 圓)

Table with columns: 爲 替 整 理 金, 特 別 受 託 金, 代 理 貨 付 保 證, 契 約 保 證 金, 身 元 保 證 金, 退 還 給 與 基 金, 本 支 店 未 達 勘 定, 對 銀 及 對 金 勘 定, 雜 勘 定, 前 期 繰 越 益 金, 當 期 總 益 金, 年 度. Rows include years from 明治 41 to 昭和 8.

113. 累 期 損

Table showing cumulative losses from 1941 to 1948. Columns include year, total loss, interest, and various income sources like land and construction.

113. 累 期 損

Table showing cumulative losses from 1941 to 1948, categorized by type of loss such as depreciation, interest, and other expenses.

諸債却金備中明治四十一年度×印ハ創立費債却金、同大正二年度△印ハ東拓債券償却金ナリ。

益 狀 況 (一) 利益 (單位 圓)

Table showing profit status from 1941 to 1948. Columns include various income items like land, goods, and interest, and their respective amounts.

益 狀 況 (二) 損失 (單位 圓)

Table showing loss status from 1941 to 1948. Columns include various loss items like depreciation, interest, and other expenses, and their respective amounts.

114. 累期利益金處分狀況 (單位 圓)

年 度	利 益 金			配 分						
	總 數	當 期 金	前 期 金	缺損前項	配當平均	役員	政 府	後 期	配當金	配當歩合
明治 41	152,221	152,221	—	12,200	3,100	8,000	—	102,321	26,600	0.060
42	400,707	298,386	102,321	32,100	8,100	20,000	—	190,507	150,000	0.050
43	703,855	513,348	190,507	56,400	14,100	35,200	—	448,155	150,000	0.060
44	959,436	510,281	448,155	61,300	20,500	25,600	—	581,037	270,000	0.065
大正 1	1,153,702	572,666	581,036	68,800	23,000	25,000	—	586,902	450,000	0.065
2	1,391,400	804,498	586,902	96,600	32,200	40,000	—	532,600	690,000	0.070
3	1,047,842	515,242	532,600	61,900	20,700	—	—	315,242	650,000	0.065
4	1,021,917	706,675	315,242	56,600	14,200	35,400	—	265,717	650,000	0.055
5	1,083,688	817,971	265,717	65,500	16,400	40,900	—	310,888	650,000	0.055
6	957,986	657,098	310,888	52,600	13,200	32,900	—	344,286	525,000	X0.075
7	1,784,671	1,440,385	344,286	681,285	16,600	49,500	—	344,286	693,000	X0.080
8	2,327,886	1,983,600	344,286	207,912	158,688	99,000	—	344,286	1,518,000	0.090
9	3,776,286	3,432,000	344,286	275,000	69,000	160,000	178,000	344,286	2,750,000	0.100
10	3,923,055	3,578,769	344,286	286,557	72,212	170,000	300,000	344,286	2,750,000	0.100
11	4,757,286	4,413,000	344,286	354,000	87,000	170,000	300,000	344,286	3,500,000	0.100
12	3,356,286	3,012,000	344,286	241,000	61,000	150,000	—	344,286	2,560,000	0.080
13	3,356,286	3,012,000	344,286	241,000	61,000	150,000	—	344,286	2,560,000	0.080
14	3,639,384	3,295,098	344,286	264,000	66,000	150,000	—	359,384	2,800,000	0.080
昭和 1	△5,545,285	△5,904,669	359,384	△5,550,000	—	—	—	4,715	—	—
2	2,542,371	2,537,656	4,715	250,000	220,000	100,000	—	372,371	1,600,000	X0.050
3	2,315,525	1,943,155	372,371	200,000	40,000	100,000	—	375,526	1,600,000	X0.050
4	1,893,086	1,427,560	375,526	120,000	30,000	75,000	—	378,086	1,200,000	X0.050
5 { 上半期	1,148,233	770,147	378,086	65,000	20,000	45,000	—	378,233	640,000	X0.040
5 { 下半期	654,545	276,313	378,233	23,000	6,000	25,000	—	120,545	480,000	X0.030
6 { 上半期	739,860	619,315	120,545	50,000	12,500	40,000	—	152,360	480,000	X0.030
6 { 下半期	967,482	810,122	157,360	65,000	17,000	40,000	—	365,482	480,000	X0.030
7 { 上半期	574,542	209,057	365,482	17,000	5,000	—	—	552,542	—	—
7 { 下半期	146,351	△406,191	—	—	—	—	—	146,351	—	—
8 上半期	145,351	—	146,351	—	—	—	—	146,351	—	—

△印ハ純損金ヲ示シ×印ハ政府持株ヲ除ク。

115. 各年度貸付回収狀況 (單位 圓)

年 度	貸 付 高	回 收 高	年 度 (期) 末 現 在 高
明治 41	—	—	—
42	—	—	—
43	—	—	—
44	—	—	—
大正 1	221,900	—	221,900
2	482,415	—	587,530
3	778,951	116,785	1,137,470
4	1,545,168	229,011	2,401,826
5	1,915,126	407,262	3,909,690
6	1,765,671	403,661	5,272,670
7	1,272,613	944,805	5,600,477
8	1,659,997	1,661,875	5,608,599
9	6,816,136	1,993,033	10,431,702
10	26,591,046	5,394,841	31,627,907
11	64,590,525	25,961,403	70,257,029
12	56,007,960	32,291,063	93,973,926
13	56,787,224	34,135,628	116,625,523
14	34,715,270	24,345,213	126,455,579
昭和 1	53,625,325	28,481,542	151,599,362
2	32,399,676	35,750,754	148,248,285
3	31,951,653	37,924,828	142,275,110
4	21,950,317	40,205,876	124,019,551
5	27,571,757	37,631,487	113,959,821
6	35,157,791	32,318,488	125,074,938
7	28,953,486	29,394,722	124,633,702
8	25,597,489	25,133,702	125,097,489
9 { 上半期	17,408,504	10,218,054	132,287,938
9 { 下半期	26,922,185	25,780,170	133,429,953
10 { 上半期	16,484,349	13,204,695	136,679,607
10 { 下半期	23,361,839	27,623,573	132,417,873
11 { 上半期	19,489,148	18,024,973	133,882,048
11 { 下半期	15,263,814	32,413,964	116,731,898

116. 貸付金現在高地方別種類別 (單位金額 圓) 昭和八年六月末現在

種 別	總 數		朝 鮮		滿 洲		北 部 支 那		南 洋	
	口 數	金 額	口 數	金 額	口 數	金 額	口 數	金 額	口 數	金 額
總 數	15,647	116,731,898	12,704	84,920,953	2,751	25,472,695	161	2,122,340	31	4,215,911
(比例)	—	(100)	—	(73)	—	(21)	—	(2)	—	(4)
定期貸付金	4,740	34,093,733	3,104	16,000,650	1,579	14,644,348	31	949,435	26	2,499,300
年賦貸付金	10,907	82,638,165	9,600	68,920,303	1,172	10,828,347	130	1,172,905	5	1,716,611

117. 貸付金現在高地方別用途別 (單位 圓) 昭和八年六月末現在

種 別	總 數	朝 鮮	滿 洲	北 部 支 那	南 洋
總 數	116,731,899	84,920,953	25,472,695	2,122,340	4,215,911
土地改良及開墾 水利事業 (内水利組合) 市街土地建物 農事經營	5,786,924 15,590,950 15,014,868 18,276,525 24,351,344	5,017,878 15,590,950 15,014,868 3,192,711 22,019,334	769,046 — — — 2,313,714	— — — 1,249,215 3,296	— — — — 15,000
林業 果樹 園藝 人畜	790,598 118,277 1,088,554 130,868 29,274	87,975 84,277 176,027 47,401 29,274	22,623 34,000 912,527 83,467 —	— — — — —	680,000 — — — —
畜產 水產 製紙 製糖	977,510 272,012 3,763,286 48,800 75,972	875,910 123,952 2,353,525 — 24,417	95,100 148,060 318,960 48,800 51,555	6,500 — 219,190 — —	— — 871,611 — —
紡績 製糖 製粉	2,831,300 57,361 117,000 — —	— 56,261 — — —	2,831,300 1,100 117,000 — —	— — — — —	— — — — —
礦業 交通 電氣 救濟	166,640 331,522 483,468 8,927,539 177,281	59,858 43,732 454,724 6,088,400 24,389	105,782 287,970 28,744 2,394,000 152,892	4,513 — — — —	— — — — —
衛生 救濟 衣履 靴及帽子	17,888 398,529 4,200,484 1,259,300 1,390,000	17,205 396,946 3,401,947 — —	683 1,588 599,573 — —	199,000 — — — —	— — — — —
(計)	92,392,569	60,621,623	25,432,695	2,122,340	4,215,911
產米 製糖 製粉 移住費	23,680,871 40,000 618,459	23,680,871 — 618,459	— — —	— — —	— — —

118. 朝鮮産米増殖資金貸付現在高 昭和八年六月末現在 (單位金額 圓)

支店	總數		土地改良資金		農事改良資金	
	口數	金額	口數	金額	口數	金額
總數	1,778	23,680,871	537	21,388,616	1,241	2,292,255
釜山支店	81	1,245,524	38	1,148,946	43	96,578
大邱	290	1,809,632	79	1,445,295	211	364,337
木浦	159	1,892,458	71	1,716,223	88	176,235
裡里	59	2,803,893	40	2,767,299	19	36,594
大田	245	1,743,344	29	1,331,051	216	412,294
京城	125	431,647	13	203,945	112	227,701
元山	270	923,921	53	713,050	217	210,871
沙里院	76	6,257,507	63	6,103,658	13	153,849
平壤	473	6,572,945	151	5,959,150	322	613,795

120. 移住民

回数	總數						慶尙南道						慶尙北道						全羅南道						全羅北道						忠清南道					
	總數	第一種	第二種	總數	第一種	第二種	總數	第一種	第二種	總數	第一種	第二種	總數	第一種	第二種	總數	第一種	第二種	總數	第一種	第二種	總數	第一種	第二種	總數	第一種	第二種	總數	第一種	第二種						
第1	111	105	6	63	59	4	—	—	—	10	9	1	29	28	1	3	3	—	—	—	—	—	—	—	—	—	—	—	—	—						
第2	335	321	14	140	136	4	66	63	3	33	30	3	30	29	1	21	21	—	—	—	—	—	—	—	—	—	—	—	—	—						
第3	586	560	26	105	104	1	87	87	—	117	112	5	61	59	2	36	35	1	—	—	—	—	—	—	—	—	—	—	—	—						
第4	511	479	32	60	59	1	51	50	1	116	109	7	67	66	1	48	48	—	—	—	—	—	—	—	—	—	—	—	—	—						
第5	384	368	16	46	46	—	61	59	2	66	63	3	80	76	4	28	28	—	—	—	—	—	—	—	—	—	—	—	—	—						
第6	257	243	14	44	43	1	22	21	1	42	40	2	31	30	1	16	15	1	—	—	—	—	—	—	—	—	—	—	—	—						
第7	197	185	12	34	32	2	14	14	—	32	32	—	12	11	1	14	13	1	—	—	—	—	—	—	—	—	—	—	—	—						
第8	308	278	30	70	66	4	38	38	—	34	29	5	44	36	8	36	30	6	—	—	—	—	—	—	—	—	—	—	—	—						
第9	304	268	36	42	35	7	28	24	4	79	70	9	53	47	6	24	21	3	—	—	—	—	—	—	—	—	—	—	—	—						
第10	399	372	27	55	50	5	37	34	3	89	86	3	88	82	6	28	27	1	—	—	—	—	—	—	—	—	—	—	—	—						
第11	171	145	26	24	21	3	12	11	1	36	30	6	23	21	2	14	10	4	—	—	—	—	—	—	—	—	—	—	—	—						
第12	54	2	52	5	—	5	3	—	3	11	—	11	11	—	11	4	1	3	—	—	—	—	—	—	—	—	—	—	—	—						
第13	57	—	57	5	—	5	1	—	1	8	—	8	12	—	12	5	—	5	—	—	—	—	—	—	—	—	—	—	—	—						
第14	56	—	56	10	—	10	2	—	2	8	—	8	8	—	8	4	—	4	—	—	—	—	—	—	—	—	—	—	—	—						
第15	71	—	71	13	—	13	3	—	3	7	—	7	9	—	9	3	—	3	—	—	—	—	—	—	—	—	—	—	—	—						
第16	67	—	67	14	—	14	3	—	3	6	—	6	10	—	10	1	—	1	—	—	—	—	—	—	—	—	—	—	—	—						
第17	27	1	26	4	—	4	1	—	1	—	—	—	—	—	—	—	—	—	—	—	—	—	—	—	—	—	—	—	—	—						
累計	3,895	3,327	568	734	651	83	429	402	27	694	610	84	570	485	85	285	252	33	—	—	—	—	—	—	—	—	—	—	—	—						

第一種移住民トハ第一回募集以來大正十年迄ニ募集シタルモノシテ田畑約二町歩ヲ割當フレ割當地全部ヲ自作スル自作移住民付スル地主移住民ナリ。移住民募集ハ明治四十三年第一回以來昭和二年迄迄十七回ニ亘リ行ハレタリ。

119. 朝鮮産米増殖資金取入状況 (單位金額 圓)

年度	總數			土地改良資金			農事改良資金						
	總數	預金部 低利資金	東折 自己資金	總數	預金部 低利資金	東折 自己資金	總數	預金部 低利資金	東折 自己資金				
昭和 1	7,314,000	3,657,000	3,657,000	4,546,000	2,273,000	2,273,000	41	7.26	2,768,000	1,384,000	1,384,000	42	9.26
2	8,116,000	4,058,000	4,058,000	7,220,000	3,610,000	3,610,000	49	6.24	896,000	448,000	448,000	50	6.24
3	8,380,000	4,190,000	4,190,000	8,100,000	4,050,000	4,050,000	55	6.26	280,000	140,000	140,000	56	6.26
4	2,594,000	1,297,000	1,297,000	1,688,000	844,000	844,000	64	3.20	906,000	453,000	453,000	65	3.20
5(上半期)	6,940,000	3,470,000	3,470,000	6,424,000	3,212,000	3,212,000	67	6.30	516,000	258,000	258,000	68	6.30
6(下半期)	5,748,000	2,874,000	2,874,000	5,748,000	2,874,000	2,874,000	78	8.10	—	—	—	—	—
7(下半期)	2,958,000	1,479,000	1,479,000	2,958,000	1,479,000	1,479,000	86	8.23	—	—	—	—	—
累計	42,050,000	21,025,000	21,025,000	36,684,000	18,342,000	18,342,000	—	—	5,366,000	2,683,000	2,683,000	—	—

道別戸數

昭和八年六月末現在

回数	忠清北道						京畿道						咸鏡南道						江原道						黃海道						平安北道					
	總數	第一種	第二種	總數	第一種	第二種	總數	第一種	第二種	總數	第一種	第二種	總數	第一種	第二種	總數	第一種	第二種	總數	第一種	第二種	總數	第一種	第二種	總數	第一種	第二種	總數	第一種	第二種						
第1	—	—	—	6	6	—	—	—	—	—	—	—	—	—	—	—	—	—	—	—	—	—	—	—	—	—	—	—	—	—						
第2	—	—	—	—	44	41	3	—	—	—	—	—	—	—	—	—	—	—	—	—	—	—	—	—	—	—	—	—	—	—						
第3	—	—	—	—	118	108	10	—	—	—	—	—	—	—	—	—	—	—	—	—	—	—	—	—	—	—	—	—	—	—						
第4	—	—	—	—	69	65	4	—	—	—	—	—	—	—	—	—	—	—	—	—	—	—	—	—	—	—	—	—	—	—						
第5	—	—	—	—	63	58	5	5	5	—	—	—	—	—	—	—	—	—	—	—	—	—	—	—	—	—	—	—	—	—						
第6	2	2	—	—	55	55	—	—	—	—	—	—	—	—	—	—	—	—	—	—	—	—	—	—	—	—	—	—	—	—						
第7	5	5	—	—	29	27	2	—	—	—	—	—	—	—	—	—	—	—	—	—	—	—	—	—	—	—	—	—	—	—						
第8	—	—	—	—	46	42	4	—	—	—	—	—	—	—	—	—	—	—	—	—	—	—	—	—	—	—	—	—	—	—						
第9	—	—	—	—	—	—	—	—	—	—	—	—	—	—	—	—	—	—	—	—	—	—	—	—	—	—	—	—	—	—						
第10	2	1	1	—	40	38	2	—	—	—	—	—	—	—	—	—	—	—	—	—	—	—	—	—	—	—	—	—	—	—						
第11	6	6	—	—	50	47	3	2	1	1	—	—	—	—	—	—	—	—	—	—	—	—	—	—	—	—	—	—	—	—	—					
第12	—	—	—	—	30	27	3	1	1	—	—	—	—	—	—	—	—	—	—	—	—	—	—	—	—	—	—	—	—	—						
第13	—	—	—	—	11	1	10	—	—	—	—	—	—	—	—	—	—	—	—	—	—	—	—	—	—	—	—	—	—	—						
第14	—	—	—	—	9	—	9	—	—	—	—	—	—	—	—	—	—	—	—	—	—	—	—	—	—	—	—	—	—	—						
第15	—	—	—	—	13	—	13	—	—	—	—	—	—	—	—	—	—	—	—	—	—	—	—	—	—	—	—	—	—	—						
第16	—	—	—	—	19	—	19	—	—	—	—	—	—	—	—	—	—	—	—	—	—	—	—	—	—	—	—	—	—	—						
第17	—	—	—	—	12	—	12	2	—	2	2	1	—	—	—	—	—	—	—	—	—	—	—	—	—	—	—	—	—	—						
累計	15	14	1	622	515	107	10	7	3	1	—	—	—	—	—	—	—	—	—	—	—	—	—	—	—	—	—	—	—	—						

第2種移住民トハ大正十一年以後募集セシモノシテ田畑約五町歩ヲ割當フレ割當地ノ一町歩以内ヲ自作シ残餘ヲ小作ニ

移殖民及海外拓殖事業 121. 海外在留本邦

Table showing population statistics for Japanese residents abroad from 1912 to 1937, categorized by continent and gender.

本表ハ南洋群島及關東州ヲ除外ス、大正十三年以前ハ各年六月一日現在以降ハ十月一日現在トス、*印ハ外書ニシテ男女別

122. 海外在留本邦

Detailed table of Japanese residents abroad by country/region, including total counts and gender breakdowns.

本表ハ南洋群島及關東州ヲ除外ス、大正十三年以前ハ各年六月一日現在以降ハ十月一日現在トス、*印ハ外書ニシテ男女別

外拓殖事業 人六大洲別人口

Table showing population statistics for Japanese residents in six major continents, categorized by continent and gender.

不詳ノ数ナリ對前年増減額ニ加算セズ、朝鮮人ノ数ハ不詳ナルモノハ影カラズ亞細亞ニ西比利亞ニ於テ甚レク亦北亞米

人在留地別人口

(昭和七年十月一日現在)

Table showing population statistics for Japanese residents by specific location/territory.

123. 海外在留本邦

地 方	總 數												
	總 數	男	女	內地人		朝鮮人		臺灣人		農 業		水產業	
總 數	518,865	301,568	217,497	294,360	212,062	2,159	1,592	4,849	3,843	81,913	19,474	7,520	92
1 亞 細 亞 洲	120,587	71,569	49,018	64,783	43,644	1,941	1,531	4,845	3,843	8,429	254	2,833	21
2 歐 羅 巴 洲	3,463	2,509	954	24,488	945	18	9	3	10	—	—	1	—
3 北 美 洲	127,609	77,104	50,505	76,915	50,453	189	52	—	—	22,292	2,207	2,611	51
4 南 美 洲	142,276	81,232	61,044	81,225	61,044	6	—	—	—	37,354	14,326	122	1
5 阿 非 利 加 洲	69	42	27	42	27	—	—	—	—	—	—	—	—
6 太 平 洋 洲	124,861	68,912	55,949	68,907	55,949	5	—	—	—	13,828	2,687	1,948	19
1 北 亞 利 亞 洲	2,525	2,327	198	2,483	307	179	76	—	—	16	—	2	—
2 西 亞 利 亞 洲	520	335	185	—	—	—	—	—	—	3	—	63	—
3 中 亞 利 亞 洲	64,006	34,560	29,446	29,383	25,008	1,057	960	4,120	3,478	147	21	395	2
4 南 亞 利 亞 洲	14,071	7,369	6,702	6,854	6,234	514	467	1	1	255	15	2	—
5 英 領 東 亞 洲	2,303	1,310	993	1,247	972	26	7	37	14	155	96	9	—
6 佛 羅 里 達 州	416	291	125	—	—	—	—	—	—	—	—	—	—
7 佛 羅 里 達 州	405	231	174	424	277	54	5	57	23	3	—	—	—
8 佛 羅 里 達 州	19	13	6	—	—	—	—	—	—	18	1	—	—
9 英 領 東 亞 洲	6,989	4,088	2,901	3,914	2,859	28	2	86	40	241	59	920	3
10 英 領 東 亞 洲	660	433	227	374	218	1	—	58	9	89	7	4	—
11 英 領 東 亞 洲	1,998	1,390	608	1,322	594	19	—	49	14	23	5	29	6
12 英 領 東 亞 洲	7,047	4,598	2,449	4,144	2,181	32	6	422	262	248	10	440	1
13 英 領 東 亞 洲	19,628	14,624	5,004	14,578	4,994	31	8	15	2	7,231	40	974	9
14 英 領 東 亞 洲	1,470	1,000	470	991	464	9	6	—	—	4	—	—	—
15 英 領 東 亞 洲	576	460	116	457	116	3	—	—	—	—	—	—	—
16 佛 羅 里 達 州	771	612	159	608	159	2	—	2	—	5	—	—	—
17 佛 羅 里 達 州	646	437	209	432	206	4	3	—	—	1	—	—	—
18 佛 羅 里 達 州	99,600	59,966	39,634	59,928	39,624	38	10	—	—	19,531	1,954	871	41
19 佛 羅 里 達 州	20,835	12,386	8,452	12,383	8,452	3	—	—	—	1,728	243	1,401	10
20 佛 羅 里 達 州	5,906	3,793	2,113	3,749	2,083	44	30	—	—	723	2	268	—
21 巴 拿 馬 州	362	260	102	260	102	—	—	—	—	31	8	21	—
22 巴 拿 馬 州	903	699	204	595	192	104	12	—	—	279	—	50	—
23 巴 拿 馬 州	116,505	64,224	52,281	64,221	52,281	3	—	—	—	34,729	13,842	120	—
24 巴 拿 馬 州	4,029	2,961	1,068	2,959	1,068	1	—	—	—	637	1	—	—
25 巴 拿 馬 州	36	26	10	—	—	—	—	—	—	1	—	—	—
26 巴 拿 馬 州	8	5	3	421	174	—	—	—	—	—	—	—	—
27 巴 拿 馬 州	551	390	161	—	—	—	—	—	—	1	—	—	—
28 巴 拿 馬 州	20,535	13,200	7,335	13,200	7,335	—	—	—	—	71	6	—	—
29 巴 拿 馬 州	612	426	186	424	186	2	—	—	—	1,876	475	2	—
30 巴 拿 馬 州	48	28	20	—	—	—	—	—	—	39	2	—	—
31 南 阿 利 亞 洲	21	14	7	—	—	—	—	—	—	—	—	—	—
32 南 阿 利 亞 洲	120,909	65,453	55,456	65,452	55,456	1	—	—	—	13,193	2,681	953	19
33 南 阿 利 亞 洲	2,075	1,747	328	1,743	328	4	—	—	—	119	4	769	—
34 南 阿 利 亞 洲	1,497	1,368	129	1,368	129	—	—	—	—	502	1	68	—
35 南 阿 利 亞 洲	164	134	30	344	36	—	—	—	—	13	1	46	—
36 其 他 太 平 洋 諸 島	216	210	6	—	—	—	—	—	—	1	—	112	—

人 職 業 別 人 口 (昭和五年十一月一日 國勢調査)

職 業	農 業		工 業		商 業		交 通 業		公 務 自 由 業		家 事 使 用 人		其 他 / 有 業 者		無 業		番 號
	男	女	男	女	男	女	男	女	男	女	男	女	男	女	男	女	
總 數	1,735	8	29,788	2,982	42,410	9,337	8,699	112	17,034	3,115	2,333	3,354	4,596	453	105,335	178,520	—
1 農 業	923	5	9,608	666	14,857	4,398	3,812	50	10,571	1,658	33	1,282	809	49	19,689	40,635	1
2 工 業	3	—	91	2	266	5	277	1	1,341	51	6	41	7	2	507	852	2
3 商 業	698	1	7,505	586	13,171	2,234	1,754	7	2,335	471	1,615	377	1,285	109	23,833	44,462	3
4 交 通 業	14	—	2,777	245	8,405	924	479	7	598	62	216	161	377	20	30,890	45,298	4
5 公 務 自 由 業	—	—	1	—	15	—	—	—	20	1	—	—	—	—	6	24	5
6 家 事 使 用 人	97	2	9,806	1,483	5,696	1,826	2,377	47	2,169	872	468	1,491	2,118	273	30,405	47,249	6
7 其 他 / 有 業 者	—	—	—	—	—	—	—	—	—	—	—	—	—	—	—	—	—
8 無 業	571	—	864	3	45	1	343	1	151	1	2	1	265	—	63	191	1
9 無 業	1	—	42	5	56	3	46	—	76	5	—	13	7	2	41	157	2
10 無 業	98	2	4,628	429	7,895	2,874	1,980	17	6,648	1,235	10	656	288	41	12,471	24,169	3
11 無 業	27	—	675	68	1,711	628	267	25	1,640	191	5	136	88	3	2,599	5,636	4
12 無 業	2	—	86	10	362	148	188	—	160	48	—	23	10	—	338	663	5
13 無 業	—	—	37	1	73	7	52	—	59	4	1	6	—	—	66	107	6
14 無 業	1	—	21	—	96	23	42	—	17	3	1	14	2	—	33	133	7
15 無 業	81	3	581	78	821	280	147	6	516	84	4	203	14	2	763	2,186	8
16 無 業	—	—	16	2	28	9	12	—	148	4	—	23	39	—	97	182	10
17 無 業	—	—	170	15	288	18	415	—	285	21	20	17	—	—	163	523	11
18 無 業	40	—	661	29	1,864	197	116	1	396	25	—	152	4	—	829	2,034	12
19 無 業	2	—	1,827	29	1,618	210	199	—	466	36	10	29	75	1	2,222	4,650	13
20 無 業	1	—	29	1	127	1	246	—	373	13	2	14	2	—	216	441	14
21 無 業	—	—	19	—	31	2	—	—	325	8	—	1	—	—	83	104	15
22 無 業	—	—	26	1	69	2	9	—	370	18	2	10	1	—	128	128	16
23 無 業	2	—	17	—	39	20	—	—	273	12	2	16	4	—	80	179	17
24 無 業	79	1	4,775	433	10,677	1,928	1,290	5	1,970	391	1,545	306	906	99	17,922	34,476	18
25 無 業	492	—	2,331	143	1,144	252	382	2	102	69	27	68	323	9	4,676	7,656	19
26 無 業	127	—	328	6	1,027	50	74	—	173	11	9	1	36	1	1,128	2,042	20
27 無 業	—	—	21	4	148	3	2	—	6	—	—	1	—	—	30	86	21
28 無 業	—	—	50	—	175	1	6	—	4	—	—	1	—	—	82	202	22
29 無 業	8	—	693	37	1,266	123	194	4	364	43	153	117	143	16	26,554	38,098	23
30 無 業	1	—	730	27	697	14	165	—	63	1	26	14	166	1	476	1,010	24
31 無 業	—	—	4	—	7	—	—	—	3	—	—	—	—	—	5	10	25
32 無 業	—	—	—	—	1	—	—	—	—	—	—	—	—	—	—	—	—
33 無 業	—	—	24	2	156	31	1	—	3	—	—	—	—	—	3	3	26
34 無 業	2	—	1,297	173	6,026	751	113	2	149	18	31	26	64	1	134	119	27
35 無 業	3	—	29	6	252	5	5	—	16	—	1	3	3	—	3,640	5,888	28
36 無 業	—	—	—	—	11	—	—	—	14	—	—	—	—	—			

124. 海 外

年次又ハ地方其他	總 數			非 移 民			移 民			
	總 數	男	女	總 數	男	女	總 數	男	女	
大 正	12	24,847	18,117	6,730	16,022	12,405	3,617	8,825	5,712	3,113
昭 和	13	27,032	17,837	9,195	13,934	9,953	3,981	13,098	7,684	5,214
	14	22,176	15,628	6,548	11,480	8,551	2,919	10,696	7,077	3,619
	1	28,618	20,017	8,601	12,434	9,462	2,972	16,184	10,555	5,629
	2	31,217	21,404	9,813	13,176	9,669	3,507	18,041	11,735	6,306
	3	34,008	23,191	10,817	14,158	10,689	3,469	19,850	12,502	7,348
	4	37,990	25,689	12,301	12,286	9,359	2,927	25,704	16,330	9,374
	5	38,379	26,589	11,790	16,550	12,459	4,091	21,829	14,130	7,699
	6	27,144	19,803	7,341	16,760	12,749	4,011	10,384	7,054	3,330
	7	30,757	19,941	10,816	11,729	8,521	3,208	19,028	11,420	7,608
總 計		30,757	19,941	10,816	11,729	8,521	3,208	19,028	11,420	7,608
數邦國門那		1,577	1,467	110	481	399	82	1,096	1,120	28
數邦國門那		5,846	4,136	1,710	5,846	4,136	1,710	51	34	17
數邦國門那		225	161	64	127	94	33	6	4	2
數邦國門那		45	28	17	36	24	12	4	2	2
數邦國門那		50	36	14	46	34	12	4	2	2
數邦國門那		613	418	195	257	174	83	356	244	112
數邦國門那		236	158	78	176	112	64	60	46	14
數邦國門那		1	1	—	1	1	—	—	—	—
數邦國門那		12	7	5	12	7	5	—	—	—
數邦國門那		1,193	791	402	447	314	133	746	477	269
數邦國門那		1,119	787	332	586	430	156	533	357	176
數邦國門那		97	81	16	27	18	9	70	63	7
數邦國門那		230	216	14	230	216	14	—	—	—
數邦國門那		2	2	—	—	—	—	2	2	—
數邦國門那		8	3	—	—	—	—	6	2	4
數邦國門那		1	—	—	—	—	—	1	—	—
數邦國門那		203	157	46	111	68	43	92	89	3
數邦國門那		1	—	—	—	—	—	—	—	—
數邦國門那		17	12	5	17	12	5	—	—	—
數邦國門那		7	7	—	2	2	—	5	5	—
數邦國門那		52	38	14	52	38	14	—	—	—
數邦國門那		660	546	114	660	516	144	—	—	—
數邦國門那		457	418	39	457	418	39	—	—	—
數邦國門那		398	275	123	300	225	75	98	50	48
數邦國門那		1,308	901	407	1,308	901	407	—	—	—
數邦國門那		313	183	130	313	183	130	—	—	—
數邦國門那		174	127	47	25	21	4	149	106	43
數邦國門那		8	6	2	5	4	1	3	2	1
數邦國門那		1	—	—	—	—	—	1	—	—
數邦國門那		2	1	—	—	—	—	1	—	—
數邦國門那		391	206	185	22	12	10	369	194	175
數邦國門那		15	9	6	—	—	—	15	9	—
數邦國門那		1	—	—	—	—	—	—	—	—
數邦國門那		12	7	5	4	1	3	8	6	2
數邦國門那		15,163	8,507	6,656	55	36	19	15,108	8,471	6,637
數邦國門那		266	202	64	27	19	8	239	183	56
數邦國門那		3	—	—	—	—	—	—	—	—
數邦國門那		9	7	2	9	7	2	—	—	—
數邦國門那		9	9	—	9	9	—	—	—	—
數邦國門那		20	17	3	20	17	3	—	—	—
數邦國門那		5	3	2	—	—	—	5	3	2
總 計		30,757	19,941	10,816	11,729	8,521	3,208	19,028	11,420	7,608
總 計		835	692	143	855	692	163	—	—	—
總 計		1,064	1,042	22	144	140	4	920	902	18
總 計		1,766	1,299	467	1,766	1,299	467	—	—	—
總 計		73	64	9	73	64	9	—	—	—
總 計		436	356	80	436	356	80	—	—	—
總 計		1,385	964	421	531	358	173	854	606	248
總 計		17,089	9,850	7,239	453	317	136	16,636	9,533	7,103
總 計		445	271	174	51	31	20	394	240	154

渡 航 者

年次又ハ地方其他	總 數			非 移 民			移 民		
	總 數	男	女	總 數	男	女	總 數	男	女
新 潟 縣	17	15	2	17	15	2	—	—	—
山 梨 縣	5	4	1	5	4	1	—	—	—
群 馬 縣	11	8	3	11	8	3	—	—	—
茨 城 縣	7	4	3	7	4	3	—	—	—
栃 木 縣	3	2	1	3	2	1	—	—	—
神 奈 川 縣	10	8	2	10	8	2	—	—	—
東 京 府	13	12	1	13	12	1	—	—	—
千 葉 縣	98	81	17	98	81	17	—	—	—
水 戸 縣	36	20	16	36	20	16	—	—	—
山 梨 縣	8	7	1	8	7	1	—	—	—
群 馬 縣	4	4	—	4	4	—	—	—	—
茨 城 縣	12	9	3	12	9	3	—	—	—
栃 木 縣	20	14	6	20	14	6	—	—	—
神 奈 川 縣	13	9	4	13	9	4	—	—	—
東 京 府	6	4	2	6	4	2	—	—	—
千 葉 縣	10	10	—	10	10	—	—	—	—
水 戸 縣	6	5	1	6	5	1	—	—	—
山 梨 縣	13	5	8	11	5	6	—	—	—
群 馬 縣	21	12	9	21	12	9	—	—	—
茨 城 縣	8	8	—	8	8	—	—	—	—
栃 木 縣	8	6	2	8	6	2	—	—	—
神 奈 川 縣	4	2	2	4	2	2	—	—	—
東 京 府	47	33	14	47	33	14	—	—	—
千 葉 縣	186	119	67	186	119	67	—	—	—
水 戸 縣	105	65	40	105	65	40	—	—	—
山 梨 縣	113	75	38	113	75	38	—	—	—
群 馬 縣	3	2	1	3	2	1	—	—	—
茨 城 縣	42	28	14	42	28	14	—	—	—
栃 木 縣	21	14	7	21	14	7	—	—	—
神 奈 川 縣	359	227	132	359	227	132	—	—	—
東 京 府	10	6	4	10	6	4	—	—	—
千 葉 縣	21	14	7	21	14	7	—	—	—
水 戸 縣	63	41	22	63	41	22	—	—	—
山 梨 縣	1	—	—	1	—	—	—	—	—
群 馬 縣	49	33	16	49	33	16	—	—	—
茨 城 縣	21	13	8	21	13	8	—	—	—
栃 木 縣	88	73	15	88	73	15	—	—	—
神 奈 川 縣	6,134	4,373	1,761	6,134	4,373	1,761	—	—	—
東 京 府	21	20	1	21	20	1	—	—	—
千 葉 縣	2	1	1	2	1	1	—	—	—
水 戸 縣	25	17	8	25	17	8	—	—	—
總 計	30,757	19,941	10,816	11,729	8,521	3,208	19,028	11,420	7,608
總 計	924	742	182	924	742	182	—	—	—
總 計	325	286	39	325	286	39	—	—	—
總 計	3,091	2,308	783	3,091	2,308	783	—	—	—
總 計	16,551	9,408	7,143	500	332	168	16,051	9,076	6,975
總 計	525	487	38	141	139	2	384	348	36
總 計	1,238	1,220	18	185	175	10	1,053	1,045	8
總 計	289	200	89	256	172	84	33	28	5
總 計	119	100	19	78	74	4	41	26	15
總 計	65	61	4	61	57	4	4	4	—
總 計	5,345	3,932	1,413	4,551	3,360	1,191	794	572	222
總 計	52	46	6	52	46	6	—	—	—
總 計	72	52	20	72	52	20	—	—	—
總 計	106	68	38	106	68	38	—	—	—
總 計	22	13	9	—	—	—	—	—	—
總 計	14	8	6	—	—	—	—	—	—
總 計	165	54	111	105	43	62	60	11	49
總 計	1,854	956	898	1,282	667	615	572	289	283

125. 本邦人海外渡航者各五年比較

Table 125: Comparison of Japanese overseas travelers every five years. Columns include year, total number, gender breakdown, and ratios. Sub-sections include annual figures, five-year totals, and five-year averages.

126. 取扱別移民渡航者

Table 126: Immigration and emigration by type. Columns include year, total number, and breakdown by immigration type (contract, non-contract, etc.). Includes a detailed breakdown by region for the year 7 of the Showa era.

126. 取扱別移民渡航者(續)

Table with columns for '年次又ハ地方其他', '總數', '移民取扱人ニ依ルモノ', and '移民取扱人ニ依ラザルモノ'. It includes detailed data for various prefectures like 岩手, 山形, 秋田, etc., and a summary section for '職業別(昭和七年)' and '年齡別(昭和七年)'.

127. 渡航許可官廳別移民渡航者

Table showing immigration data by prefecture (官廳) and year (昭和 7, 6, 5, 4, 3, 2, 1, 大正 14, 13, 12). Prefectures listed include 臺北, 上海, 長崎, 神戶, etc.

128. 渡航地別移民渡航者

Table showing immigration statistics by destination from 1917 to 1933. Columns include destination names (e.g., 西爾露丁亞利, 西然比, 西加奈), years, and counts.

129. 年齢別移民渡航者

Table showing immigration statistics by age group from 1913 to 1937. Columns include age groups (e.g., 五歳未満, 五歳以上二十歳未満), years, and counts.

130. 目的別移民渡航者 (昭和七年)

Table showing immigration statistics by purpose from 1932. Columns include purposes (e.g., 農業, 漁業, 工業, 土木建築, 運輸), and counts.

131. 初渡航及再渡航別移民渡航者

Table showing immigration statistics by type of migration (first vs. return) from 1913 to 1937. Columns include migration type, years, and counts.

132. 職業別移民渡航者

Table with columns for year and sex, and rows for various professions like agriculture, industry, commerce, etc.

133. 移民歸國者

Table with columns for year and sex, and rows for various countries like USA, Canada, Mexico, etc.

134. 伯刺西爾、亞爾然丁行渡航費補助移民

Table with columns for year and sex, and rows for various organizations like overseas companies, associations, etc.

135. 海外興業株式會社取扱移民

Table with columns for year and sex, and rows for various countries like USA, Canada, Mexico, etc.

136. 海外興業株式會社取扱伯刺西爾移民

Table showing immigration statistics for various regions from 1914 to 1936. Columns include region names (e.g., 北海道, 宮城縣) and years (大正14, 昭和8, etc.).

137. 國籍別伯刺西爾入國移民

Table showing immigration statistics by nationality (e.g., リスアニア人, フランス人) from 1914 to 1936.

138. 列國移民

Table showing immigration statistics by country (e.g., 日本, 英國, 美國) categorized by '出移民' (emigration) and '入移民' (immigration) from 1914 to 1936.

出移民ハ歐羅巴以外ノ移出民ナリ×印ハ外國人ノ移出民ヲ含ム。△印ハ英吉利ヨリノ移入民ヲ含ム。

139. 南洋各地邦人栽培事業狀況 (昭和五年調査 單位面積 陌、投資額 圓)

Table showing cultivation business status in Southeast Asia by region (e.g., 爪哇, 暹羅, 荷屬東印度) including area and investment amounts.

139. 南洋各地別邦人

種類	其他	總數	比律賓	英領馬來	英領ボルネオ	サラワク	瓜哇	スマトラ	ボルネオ	セレベス其他蘭領印度	暹羅
總數	植付面積	87,189.67 × 59,271.49	20,310.00	26,885.54 × 26,918.43	8,026.49 × 8,040.66	2,096.65 × 2,493.19	9,551.55 × 10,081.52	11,317.47 × 11,737.69	4,264.95	4,601.02	136.00
	生産面積	57,279.79 × 40,805.02	13,742.00	21,427.24 × 21,431.69	4,446.24 × 4,460.40	1,320.46 × 1,344.74	6,478.27 × 6,900.75	6,267.44 × 6,667.44	1,763.46	1,698.68	136.00
膠	植付面積	47,979.44 × 515.78	50.00	26,141.13	5,315.47	2,090.58	1,455.38 515.78	9,006.35	3,750.56	169.97	
	生産面積	34,394.98 △ 408.29	50.00	21,167.03	3,563.61	1,314.39	1,002.83 408.29	5,605.59	1,590.42	101.17	
錫	植付面積	15,696.26	15,674.00		22.26						
	生産面積	11,995.02	11,993.00		2.02						
馬尼刺麻	植付面積										
	生産面積										
古椰子	植付面積	13,685.94 △ 567.72	4,586.00	517.79	2,652.34		1,916.92 567.72	60.41	324.80	3,627.68	
	生産面積	5,061.46 △ 567.72	1,699.00	255.78	844.18		737.28 567.72	11.85	21.29	1,492.10	
椰	植付面積	1,148.74 × 4.45		3.64 4.45			572.69 293.80	500.00 20.23		72.41	
	生産面積	590.49 × 4.45		4.45			535.08 293.80	50.00		5.41	
班	植付面積	2,500.37					2,500.37				
	生産面積	1,346.91					1,346.91				
麻	植付面積										
	生産面積										
茶	植付面積	983.53 △ 222.98					983.53 222.98				
	生産面積	955.54 △ 222.98					955.54 222.98				
甘蔗	植付面積	645.06					645.06				
	生産面積	613.90					613.90				
其他	植付面積	4,699.04 × 704.62		251.42 ×	50.59 ×	402.61	1,491.79	2,150.70	189.59	730.96	136.00
	生産面積	1,696.22 × 1,080.94		4.45 ×	50.59 ×	30.35	1,304.42	1,000.00	151.35	100.00	136.00

栽培事業狀況(續) (單位面積 兩)

地方	其他	種類	種類	種類	種類	種類	種類	種類	種類	種類	種類	種類	種類	種類
前掲ノ内其他ノ内訳														
比律賓	生産高	(コブラ)	32,260擔	(バナナ)	198.29	(椰子)	20.23							
		(コブ)	4.45											
英領馬來	植付面積			20.11	18.34									
		生産面積		4.45										
英領馬來	生産高	1,881擔	(植椰子實)	5,000封度		6,000個								
		(コブ)	36.42	(落花生)										
英領ボルネオ	植付面積			14.17										
		生産面積		36.42	14.17									
英領ボルネオ	生産高	1,378擔	(米及稻結)	65,750封度	250擔									
		(米及稻結)	6.07	(米)	6.07									
サラワク	植付面積			34.30		362.24								
		生産面積		6.07		24.28								
瓜哇	植付面積					10.64								
		生産面積		35.48	1,067.27	51.80	29.95	51.81	10.64	14.19	14.19	28.38		
瓜哇	生産高	3,000担	(シトロネフ)	25,300擔	86,436封度	(糖椰子)	14,455斤	15,941斤						
		(シトロネフ)	35.48	(米)	1,067.27	(製糖)	239.17	(カボック)	29.95	(野菜)	51.81	(パチヨリ)	10.64	(杉植林)
スマトラ	植付面積			150.00		250.00								
		生産面積		600.00		250.00								
スマトラ	生産高	4,772封度		28,785封度										
		(コブ)	188.99	(野茶)	20.40									
ボルネオ	植付面積													
		生産面積		151.35	0.40									
ボルネオ	生産高	230擔	(コブ)	769擔	5,200斤									
		(コブ)	600.00	(椰子)	70.96	(糖椰子)	20.00	(製糖)	40.00	(農産物)		(畜産物)		
セレベス其他蘭領印度	植付面積													
		生産面積		50.00	10.00	40.00								
暹羅	生産高	8,670擔	(椰子)	1,000斤	50,000本									
		(米)	136.00											
暹羅	植付面積													
		生産面積		136.00										



昭和九年三月十二日印刷

昭和九年三月十五日發行

拓務大臣官房文書課

東京市神田區神保町三丁目廿九番地

印刷人 山縣精一

東京市神田區神保町三丁目廿九番地

印刷所 山縣製本印刷株式會社

電話九段(33) $\left. \begin{array}{l} 1430 \\ 1431 \\ 2455 \end{array} \right\}$