



昭和九年

# 拓務統計

土地及氣象	2頁
人口	4
司法	20
教育	41
宗教	61
衛生	69
財政	72
產業	84
商業及金融	136
貿易	143
交通	164
通信	172
東洋拓殖株式會社	182
移植民及海外拓殖事業	192

昭和十一年三月刊行

庫文閣内	
函	五八〇三六號
架	冊
	和書

拓務大臣官房文書課

昭和九年拓務統計正誤表

頁	欄	行	誤	正
7	内地人・男	南・1	4,900	4,990
22	既済・總數	寒・8	1,483	1,433
26	建物・件數		○洋	南洋
#		備考	數本	際本
70	バランス・死亡率	寒・3	1.1	11.1
89	昭和二年		高價額	價額
99	昭和五年・收穫高	南・8	2220,550	20,550
#		南・9	3,374,240	223,374,240
103	牛・總數	内・5	1,488,420	1,488,240
115	昭和四年・數畝	内・魚・14	9,324,869	9,324,896
137	其他	朝・9	67,399	67,391
148	品名	19	青蘆生絲	柞蠶生絲
160	昭和九年・總數	寒・9	195,372,361	159,372,361
183	皇室及王族所有		皇室及王族所有	皇室及王族所有
189	下段・種別	17	紡績業	紡績業
194	總數・女	17	277	227
197	年次又ハ地方其他	44	關東廳	關東州廳
附錄	參考書名	12	行刊年報	行刊年報

5-8036

317  
58136  
157

昭和九年

# 拓務統計

土地及氣象	2頁
人口	4
司法	20
教育	41
宗教	61
衛生	69
財政	72
產業	84
商業及金融	136
貿易	143
交通	164
通信	172
東洋拓殖株式會社	182
移植民及海外拓殖事業	192

昭和十一年三月刊行

拓務大臣官房文書課

## 凡 例

1. 本書ハ外地官公署ノ調査報告ニ基キ拓務行政ニ關聯スル主要事項ニツキ統計ヲ輯録セルモノナリ
2. 本書ハ主トシテ昭和九年ノ事實ヲ掲載セルモ既往數年間ニ於ケル數字ヲ掲ゲ以テ累年比較ニ便ナラシメ、尙參考トシテ内地ニ關スル數字ヲモ竝載セリ
3. 關東州及南滿洲鐵道株式會社ニ關スル事項ハ對滿機構ノ改定アリタルヲ以テ削除スルコト、シタルモ二三ノ事項ニ付テハ之ガ計數ヲ掲ゲタリ
4. 本書諸表中年度トアルハ會計年度ヲ他ハ曆年ヲ示ス
5. 本書諸表中該當事項ナキモノ、調査ヲ缺クモノ、又ハ事實不明ノモノハ「一」以テ、數ノ單位ニ滿タザルモノハ「〇」ヲ以テ示セリ
6. 本書記載ノ單位ハ大體メートル法單位ニ依ルモ、尙若干ノ尺貫法單位ニ依ルモノヲ殘セリ
7. 本書累年ノ數字中前年刊行ノ統計表ト異ルモノアルハ誤謬訂正アリタルニ依ル
8. 參考トシテ卷末ニ本統計ニ關聯スル内外地官公署ノ刊行ニ係ル主要統計書目錄ヲ掲ゲ以テ本統計利用ノ便ニ資ス

昭和十年十二月

拓務大臣官房文書課

度量衡比較表

籽 町 里 哩	1. 9.16667 0.26463 0.62137	0.10909 1. 0.02778 0.06779	3.92727 36. 1. 2.44029	1.60934 14.76232 0.40979 1.
平 方 里 哩	1. 0.06484 0.38610	15.42347 1. 5.95504	2.58999 0.16793 1.	
ア 町 甲 (舊町三ヶ分)	1. 0.01008 0.01031	99.17355 1. 1.02249	96.99173 0.978 1.	
平 方 町 坪	1. 0.83613 9.10543 0.25293	1.19599 1. 10.89 0.3025	0.10982 0.09183 1. 0.02778	3.95369 3.30579 36. 1.
立 方 尺 石(木材體積)	1. 35.937 3.5937 2.99475	0.02783 1. 0.1 0.08333	0.27827 10. 1. 0.83333	0.33392 12. 1.2 1.
立 方 尺 立 方 米 ガ ロ ン	1. 0.00554 0.03594 0.21998 0.26417	180.39063 1. 6.4827 39.69157 47.65399	27.82647 0.15425 1. 6.12114 7.35095	4.54596 0.02520 0.16337 1. 1.20091
施 斤 貫 封 度	1. 1.66667 0.26667 2.20469	0.6 1. 0.16 1.32275	3.75 6.25 1. 8.26720	0.4536 0.766 0.12096 1.
買 米 擔	1. 266.66667 0.98419 1.10229 16.53439	0.00375 1. 0.00369 0.00413 0.06200	1.01606 270.9504 1. 1.12 16.80001	0.9072 241.92 0.89226 1. 15.99993

# 拓務統計

## 目次

### 圖表

- 面積及人口
- 所管地別歳出
- 農産物價額
- 輸移出入金額五年間比較
- 渡航地別移民

### 統計表

#### 土地及氣象

- |         |       |   |
|---------|-------|---|
| 1. 位置   | ..... | 頁 |
| 2. 面積   | ..... | 2 |
| 3. 氣象總覽 | ..... | 3 |

#### 人口

- |               |       |    |
|---------------|-------|----|
| 4. 世帯及現在人口    | ..... | 4  |
| 5. 現住人口總數累年比較 | ..... | 5  |
| 6. 現住戸口       | ..... | 6  |
| 7. 職業別人口      | ..... | 9  |
| 8. 婚姻及離婚      | ..... | 14 |
| 9. 出生         | ..... | 15 |
| 10. 死亡        | ..... | 16 |
| 11. 出生及死亡     | ..... | 17 |
| 12. 主要都市人口    | ..... | 18 |

#### 司法

- |                   |       |    |
|-------------------|-------|----|
| 13. 民事争訟調停事件      | ..... | 20 |
| 14. 民事第一審事件       | ..... | 21 |
| 15. 民事控訴事件        | ..... | 22 |
| 16. 民事上告事件        | ..... | 23 |
| 17. 民事抗告和解督促其他ノ事件 | ..... | 24 |
| 18. 登記            | ..... | 26 |
| 19. 檢事捜査事件        | ..... | 28 |
| 20. 豫審事件          | ..... | 29 |

21. 刑事第一審事件.....30

22. 刑事控訴事件.....31

23. 刑事上告事件.....32

24. 第一審刑事裁判人員

1. 朝鮮.....33

2. 臺灣.....34

3. 樺太.....35

4. 南洋群島.....36

25. 犯罪即決事件.....37

26. 刑務所入出人員.....38

27. 刑務所內所人員.....40

教 育

28. 學校總覽.....41

29. 大學.....42

30. 高等學校.....42

31. 專門學校.....43

32. 師範學校.....43

33. 中學校.....45

34. 高等女學校.....46

35. 實業學校.....47

36. 實業補習學校.....49

37. 學齡兒童.....50

38. 學齡兒童就學不就學.....51

39. 小學校及學級.....52

40. 小學校教員.....53

41. 小學校兒童.....54

42. 小學校兒童入學及卒業.....55

43. 本地人初等學校學級及教員.....57

44. 本地人初等教育兒童.....58

45. 本地人初等教育兒童入學及卒業.....59

宗 教

46. 神社.....61

47. 佛教.....62

48. 基督教.....65

49. 神道.....67

衛 生

50. 醫療機關.....69

51. 傳染病.....70

財 政

52. 特別會計歲入歲出.....72

53. 國庫補充金.....75

54. 國稅納付金額.....76

55. 內國稅及負擔額.....80

56. 國債及借入金.....80

57. 地方費歲入歲出.....82

58. 地方稅.....83

59. 專賣收入.....83

產 業

60. 農業者戶口.....84

61. 耕地面積.....85

62. 農產物.....86

63. 產額.....102

64. 家畜及家禽.....103

65. 林野面積.....106

66. 林產物價額.....107

67. 水產業者戶口.....109

68. 漁獲物.....110

69. 水產製造物.....116

70. 水產養殖.....124

71. 製鹽.....125

72. 鐵產物.....126

73. 工場.....128

74. 工產物.....130

商 業 及 金 融

75. 會社營業別.....136

76. 會社組織別.....138

77. 銀行總括表.....139

78. 銀行預金高.....140

79. 銀行貸出金高.....142

貿 易

80. 貿易入港船舶.....143

81. 貿易出港船舶	144
82. 外國貿易價額	145
83. 內國貿易價額	145
84. 主要輸移出品	148
85. 主要輸移入品	154

### 交 通

86. 船舶	164
87. 航路標識	166
88. 國有鐵道	167
89. 地方鐵道	170

### 通 信

90. 通信局所、線路及線條	172
91. 小包郵便物	173
92. 通常郵便物	174
93. 電報通數	176
94. 電話加入者及通話度數	177
95. 郵便貯金	178
96. 郵便振替貯金	179
97. 郵便爲替	180
98. 簡易生命保險	181
99. 郵便年金	181

### 東洋拓殖株式會社

100. 資本	182
101. 株式	183
102. 累期財產狀況	
1. 資產	183
2. 負債	184
103. 累期損益狀況	
1. 利益	186
2. 損失	186
104. 累期利益金處分狀況	188
105. 各年度貸付回收狀況	188
106. 貸付金現在高地方別、種類別	189
107. 貸付金現在高地方別、用途別	189
108. 朝鮮產米増殖資金貸付現在高	190
109. 朝鮮產米増殖資金取入狀況	191

110. 移住民道別戶數	190
--------------	-----

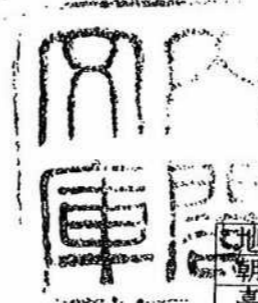
### 移植民及海外拓殖事業

111. 海外在留本邦人六大洲別人口	192
112. 海外在留本邦人在留地別人口	192
113. 海外在留本邦人職業別人口	194
114. 海外渡航者	196
115. 本邦人海外渡航者各五年比較	198
116. 取扱別移民渡航者	199
117. 渡航許可官廳別移民渡航者	201
118. 渡航地別移民渡航者	202
119. 年齡別移民渡航者	202
120. 目的別移民渡航者	203
121. 初渡航及再渡航別移民渡航者	203
122. 職業別移民渡航者	204
123. 移民歸國者	204
124. 伯刺西爾、亞爾然丁行渡航費補助移民	205
125. 國籍別伯刺西爾入國移民	206
126. 列國移民	206
127. 南洋各地別邦人栽培事業狀況	206

Faint, illegible text, possibly bleed-through from the reverse side of the page.

圖 表





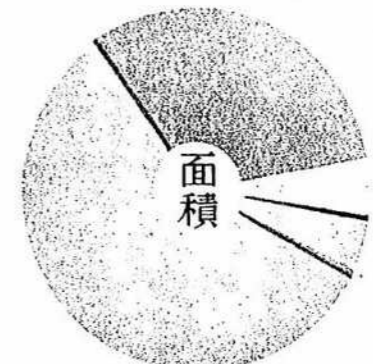
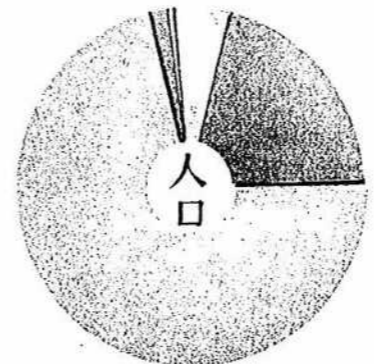
# 面積及人口

昭和十年 國勢調査

地域	總面積 (方里)	人口 (千人)	一方里に付人口
朝鮮	220,768.65	22,898,695	104
臺灣	35,961.21	5,212,719	145
樺太	36,089.77	331,949	9
南洋群島	2,148.80	102,238	48
關東州	3,757.47	1,656,763	441
内地	382,545.42	69,251,265	181


關東州に属する樺太の面積を除外

- 朝鮮
- 臺灣
- 樺太
- 南洋群島
- 關東州
- 内地



一方里に付人口

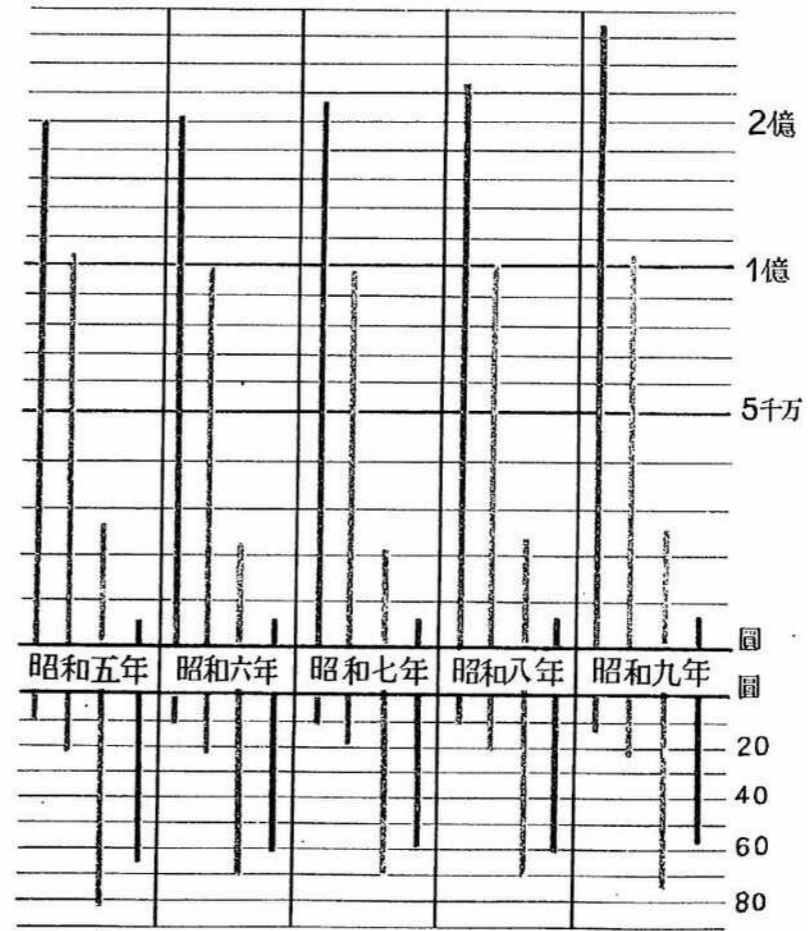
●-----十人



朝鮮 臺灣 樺太 南洋群島 關東州 内地

# 所管地別歳出

## 總額

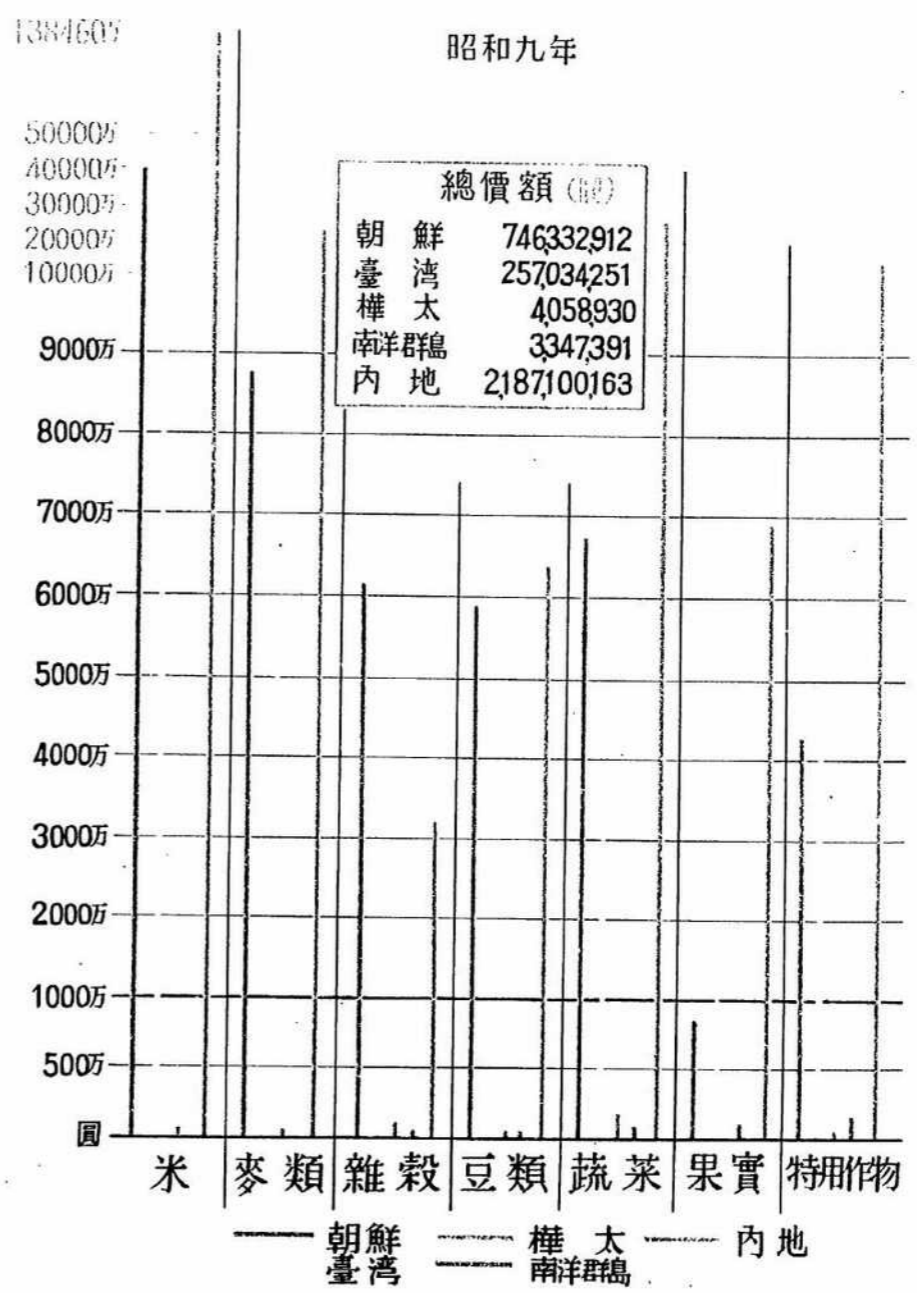


## 人口一人當歳出額

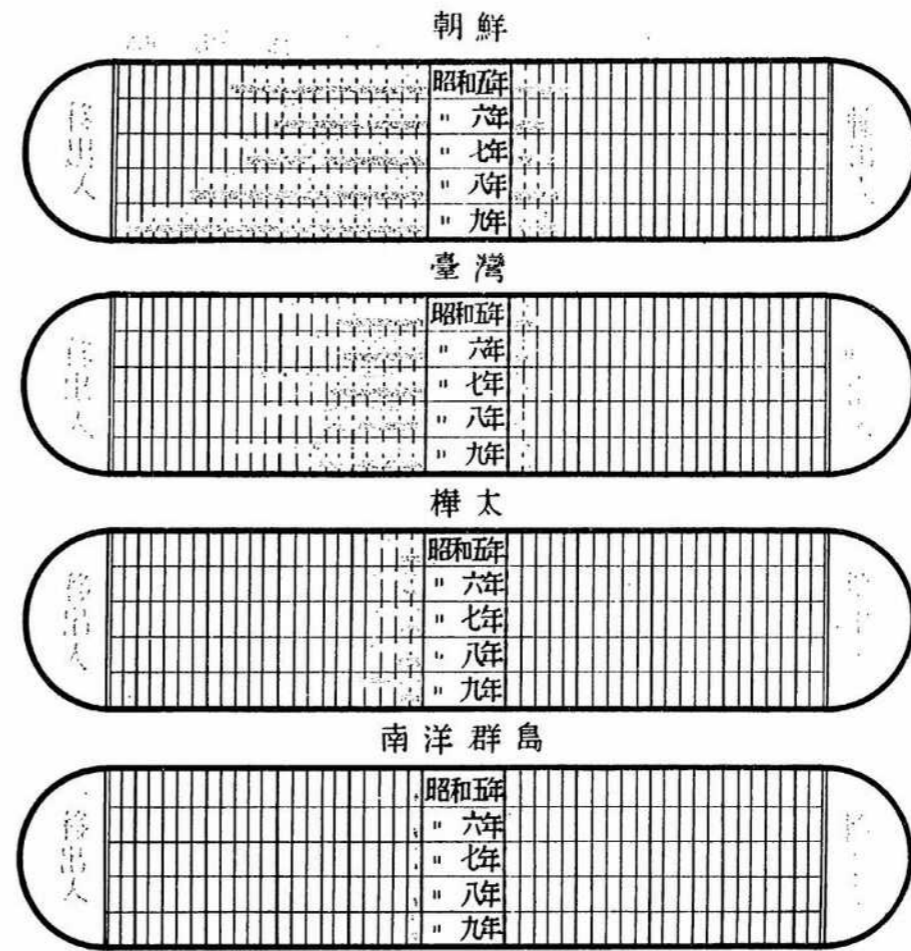
- 朝鮮
- 臺灣
- 樺太
- 南洋群島

# 農產物價額

昭和九年



# 輸移出入金額五年間比較

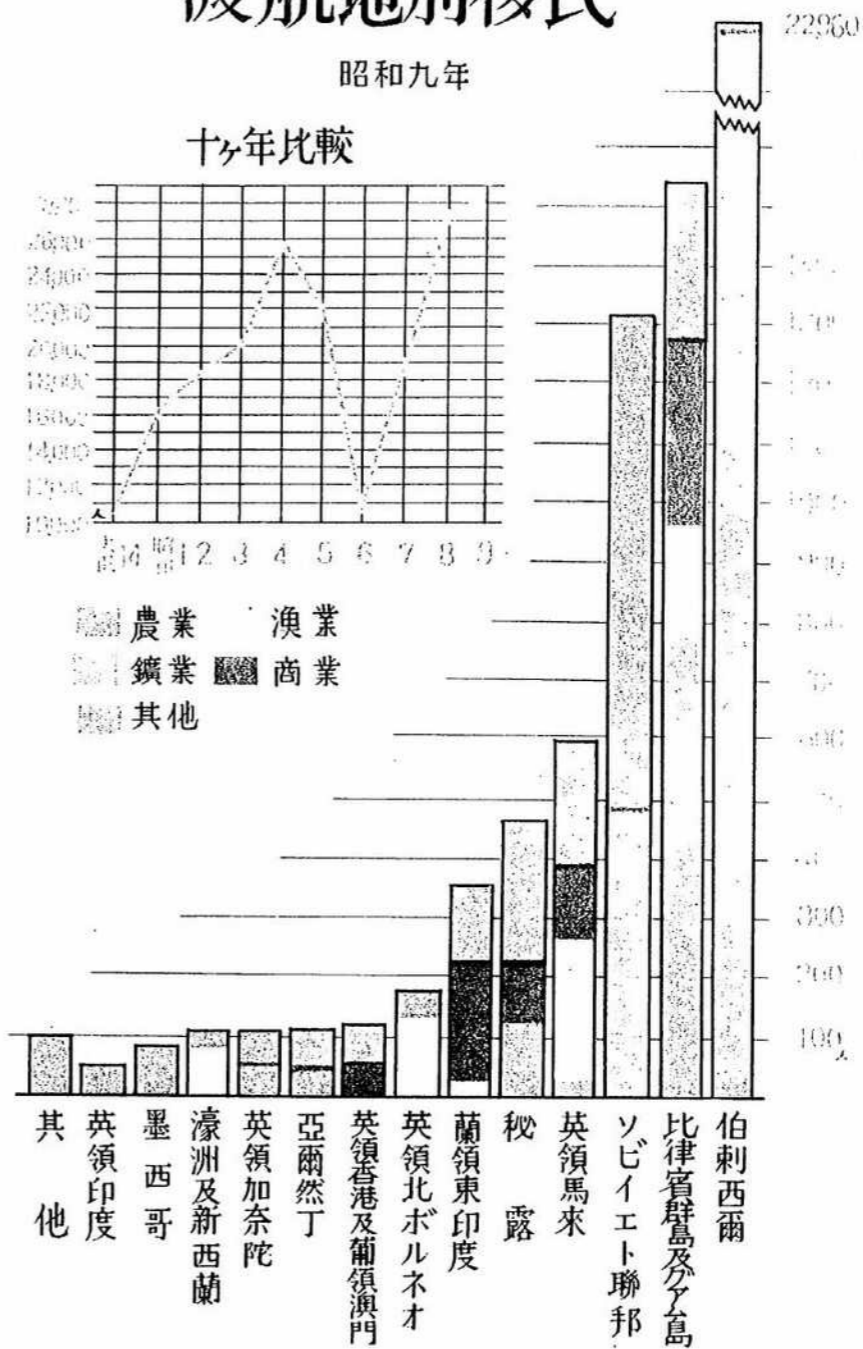


輸移出金額 輸移入金額

# 渡航地別移民

昭和九年

十年比較



統計表

土地及氣象 1. 位

Table with columns for location (地方), direction (方位), name (名), latitude (北緯), and longitude (東經). It lists various geographical locations across different regions like 朝鮮, 臺灣, 澎湖, etc.

2. 面積

Table showing area statistics (面積) in square meters (方丈) and percentages (千分比例) for various regions and sub-regions.

3. 氣象總覽 (昭和九年)

Large table providing a comprehensive overview of weather statistics for 1920 (昭和九年), including temperature, precipitation, and wind data for various locations.

最低極ノ(一)ハ米點下ヲ示ス。 南洋群島 ヲツツノ計數ハ比律賓氣象臺ヲツツ派山所ニ於テ觀測シタルモノヲ指シテ。

人 口  
4. 世帯及現在人口 (内勢調査)

Table with columns for region (地域), household type (世帯), sex (性別), and population (人口). It includes data for '大正九年十月一日' and '昭和五年十月一日' across various regions like 朝鮮, 樺太, 南洋群島, etc.

昭和十年ハ内勢調査速報ニヨル数字ナリ。  
朝鮮 大正九年ノ世帯及人口ハ公簿調査ニヨル現住人口ナリ。

5. 現住人口總數累年比較

Table showing population trends from 1912 (明治23) to 1930 (昭和5). Columns include year (年次), total population (總計), and regional populations (朝鮮, 樺太, 南洋群島, etc.) with corresponding indices.

南洋群島 昭和二年迄ハ各年末現在 (但大正十四年ハ十月一日現在) 以降ハ十月一日現在トス。  
内地 本籍人口ヲ掲グ。



6. 現 住

Table with columns for year (年次), total population (總數), and population by gender (男, 女) for various regions including Korea (朝鮮), Taiwan (臺灣), and others.

戶 口

Table with columns for year (年次), total households (總數), and households by gender (男, 女) for various regions including Korea (朝鮮), Taiwan (臺灣), and others.

朝鮮 戶數ハ世帯戸數ナリ。
臺灣 \*印ハ蕃地居住ノモノヲ入ニシテ再掲トス。
南洋羣島 大正十四年及昭和三年以降ハ十月一日現在ニシテ他ハ十二月末日現在ナリ。
關東州及鐵道附屬地 本地人ニハ中國人及滿洲國人ノ合計ヲ掲グ以下人口表ハ之ニ準ズ。





7. 職 業

年 次	農 業					工 業				
	總 數	内地人	本地人	其他 本邦人	外國人	總 數	内地人	本地人	其他 本邦人	外國人
朝										
大正 14						494,894	66,864	421,659		6,372
昭和 1						436,008	65,254	415,294		5,460
" 2						493,607	65,994	411,268		6,345
" 3						472,294	67,891	398,257		6,146
" 4						437,627	70,693	408,215		8,729
" 5						531,563	72,434	449,262		9,867
" 6						514,167	74,151	434,880		5,136
" 7						449,743	59,104	384,951		5,688
" 8						508,357	63,889	431,413		8,056
" 9						569,661	77,481	483,395	1	8,784
臺										
昭和 5	19,756	418	18,362		976	153,803	14,784	125,822	51	13,146
樺										
大正 14	3,458					19,138				
昭和 1	3,777					21,781				
" 2	3,476					25,253				
" 3	5,494					27,407				
" 4	6,193					29,111				
" 5	8,353					35,671				
" 6	7,742					34,136				
" 7	2,000					14,154				
" 8	2,936					15,627				
" 9	3,930					17,874				
南 洋										
大正 14						1,052	491	550	6	5
昭和 1						1,298	682	605	6	5
" 2						1,422	904	514	3	1
" 3										
" 4	721	153	562		6	2,493	1,834	637	19	3
" 5	184	11	173			1,947	1,572	347	12	16
" 6	184	9	175			2,394	1,823	546	19	6
" 7	236	12	224			2,769	2,310	411	42	6
" 8	271	29	241	1		2,692	2,399	277	8	8
" 9	384	102	282			3,542	3,344	168	23	7
關 東 州 及										
昭和 5	26,326	1,002	25,269	26	29	129,606	18,346	109,422	1,586	253
内										
昭和 5	251,220					5,679,581				

別 人 口 (續)

年 次	商 業					交 通 業				
	總 數	内地人	本地人	其他 本邦人	外國人	總 數	内地人	本地人	其他 本邦人	外國人
鮮										
大正 14	1,311,072	133,273	1,153,352		24,447					
昭和 1	1,305,824	138,939	1,142,766		24,119					
" 2	1,333,825	139,406	1,170,309		24,110					
" 3	1,345,312	143,927	1,176,873		24,512					
" 4	1,357,942	147,726	1,183,586		26,630					
" 5	1,432,359	147,438	1,253,895		31,026					
" 6	1,412,046	148,182	1,247,619		16,245					
" 7	1,236,261	131,864	1,089,227	1	15,169					
" 8	1,396,894	151,785	1,226,215	2	18,892					
" 9	1,528,610	165,653	1,339,768	4	22,175					
海										
昭和 5	178,345	18,135	150,996	398	8,826	63,149	9,063	49,792	192	4,102
太										
大正 14	35,361					7,393				
昭和 1	35,218					9,985				
" 2	37,252					9,609				
" 3	45,498					9,802				
" 4	46,494					10,098				
" 5	48,209					13,540				
" 6	49,441					13,210				
" 7	30,176					5,258				
" 8	31,582					5,467				
" 9	31,440					6,305				
群 島										
大正 14	1,056	702	347	2	5	110	92	14	3	1
昭和 1	1,367	961	396	2	8	86	71	14		1
" 2	1,505	1,123	364	4	14	698	372	324	1	1
" 3										
" 4	2,000	1,494	497	7	12	910	623	273	14	
" 5	1,590	1,394	159	16	21	704	519	177	8	
" 6	1,715	1,548	136	15	16	511	410	95	6	
" 7	1,997	1,852	108	21	16	545	431	95	19	
" 8	2,319	2,170	115	20	14	653	550	98	5	
" 9	3,434	3,210	174	33	17	772	631	113	28	
鐵 道 附 屬 地										
昭和 5	145,391	23,690	118,301	2,796	604	63,796	13,509	54,043	954	285
地										
昭和 5	4,478,098					1,107,574				

7. 職 業

年 次	公 務 自 由 業					其 他 有 業 者				
	總 數	内地人	本地人	其 他 邦 人	外 國 人	總 數	内地人	本地人	其 他 邦 人	外 國 人
朝										
大 正 14	564,925	140,925	422,228	—	1,672	642,481	21,362	615,814	—	5,305
昭 和 1	567,449	145,801	420,030	—	1,538	690,545	27,496	657,487	—	5,562
" 2	572,963	152,416	418,691	—	1,856	762,325	31,691	724,129	—	6,505
" 3	596,164	159,188	435,274	—	1,702	811,005	31,092	773,471	—	6,442
" 4	634,405	167,194	465,599	—	1,612	862,037	33,821	810,909	—	7,307
" 5	701,623	176,795	523,105	—	1,723	988,069	31,892	948,078	—	8,099
" 6	731,861	182,660	547,541	—	1,660	1,120,877	32,832	1,082,978	—	5,067
" 7	826,229	223,586	600,241	5	2,397	1,498,370	34,253	1,456,757	—	7,360
" 8	832,357	230,132	609,360	3	1,862	1,282,470	21,746	1,256,112	—	4,612
" 9	857,971	225,226	629,478	—	3,267	1,327,215	21,967	1,299,726	—	5,522
臺										
昭 和 5	75,996	37,619	37,435	20	922	63,454	2,920	59,584	4	946
樺										
大 正 14	15,541	—	—	—	—	41,165	—	—	—	—
昭 和 1	16,169	—	—	—	—	49,580	—	—	—	—
" 2	17,821	—	—	—	—	55,884	—	—	—	—
" 3	20,557	—	—	—	—	57,654	—	—	—	—
" 4	23,939	—	—	—	—	56,618	—	—	—	—
" 5	26,486	—	—	—	—	58,818	—	—	—	—
" 6	26,990	—	—	—	—	58,923	—	—	—	—
" 7	6,837	—	—	—	—	10,883	—	—	—	—
" 8	6,558	—	—	—	—	7,646	—	—	—	—
" 9	7,068	—	—	—	—	10,827	—	—	—	—
南 洋										
大 正 14	3,431	1,373	2,010	6	42	3,573	2,417	1,098	46	12
昭 和 1	2,956	1,427	1,475	6	48	4,115	2,268	1,785	51	11
" 2	2,717	1,357	1,300	6	54	4,719	2,497	2,125	94	3
" 3	—	—	—	—	—	—	—	—	—	—
" 4	2,500	1,421	1,007	9	63	3,996	2,611	1,320	65	—
" 5	1,132	660	424	4	44	1,969	1,488	439	41	1
" 6	1,419	688	671	1	59	2,502	1,507	933	60	2
" 7	1,412	759	595	1	57	2,046	1,432	516	47	1
" 8	1,484	824	598	1	61	2,271	1,585	520	165	1
" 9	1,653	1,041	555	2	55	2,764	2,260	466	35	3
關 東 州 及										
昭 和 5	46,164	31,244	14,253	336	331	38,150	1,847	35,750	483	70
内										
昭 和 5	2,044,151	—	—	—	—	570,966	—	—	—	—

別 人 口 (續)

年 次	家 事 使 用 人					無 職 業 及 無 申 告 者				
	總 數	内地人	本地人	其 他 邦 人	外 國 人	總 數	内地人	本地人	其 他 邦 人	外 國 人
鮮										
—	—	—	—	—	—	248,319	10,484	237,488	—	347
—	—	—	—	—	—	264,624	11,059	252,699	—	665
—	—	—	—	—	—	269,664	12,484	256,296	—	884
—	—	—	—	—	—	235,194	13,765	270,616	—	813
—	—	—	—	—	—	274,213	16,442	256,747	—	1,024
—	—	—	—	—	—	365,392	18,612	345,264	—	1,516
—	—	—	—	—	—	373,372	22,590	350,001	—	781
—	—	—	—	—	—	307,530	18,833	288,397	—	300
—	—	—	—	—	—	371,861	21,309	350,271	—	231
—	—	—	—	—	—	364,008	21,423	342,258	1	326
洞										
9,877	1,546	8,035	14	282	2,802,441	137,727	2,645,130	186	19,398	5
太										
—	—	—	—	—	—	2,689	—	—	—	—
—	—	—	—	—	—	1,961	—	—	—	—
—	—	—	—	—	—	1,471	—	—	—	—
—	—	—	—	—	—	1,944	—	—	—	—
—	—	—	—	—	—	2,496	—	—	—	—
1,849	—	—	—	—	—	4,312	—	—	—	—
1,697	—	—	—	—	—	4,391	—	—	—	—
1,993	—	—	—	—	—	169,370	—	—	—	—
1,845	—	—	—	—	—	173,129	—	—	—	—
2,227	—	—	—	—	—	166,834	—	—	—	—
群 島										
1,166	118	1,045	2	1	232	35	190	5	2	14
881	118	760	2	1	300	44	256	—	—	1
754	147	604	3	—	806	28	778	—	—	2
—	—	—	—	—	—	—	—	—	—	—
369	83	277	—	—	557	38	517	—	—	4
257	119	136	2	—	33,987	8,144	25,761	74	8	5
409	162	246	1	—	29,663	10,457	19,108	91	7	6
348	215	131	2	—	35,980	11,165	24,715	90	10	7
426	321	105	—	—	37,704	13,465	24,201	26	12	8
483	339	144	—	—	41,131	15,975	24,973	171	12	9
鐵 道 附 屬 地										
9,996	1,926	7,799	217	54	708,238	132,025	564,138	10,753	1,367	5
地										
781,319	—	—	—	—	34,830,365	—	—	—	—	5



10. 死 亡

Table with columns for year (年次), total deaths (総数), and regional breakdowns (内地, 本地, 其他ノ本邦人, 外国人). Rows include years 14, 1, 2, 3, 4, 5, 6, 7, 8, 9 for various regions like 朝鮮, 臺灣, 樺太, 南洋群島, 内地.

内地 総数が内訳ト符合セザルハ總数中ニ男女不詳者ヲ含ムニヨル。

11. 出 生 及 死 亡

Table with columns for year (年次), births (出生), deaths (死亡), and ratios (死亡ニ對シ 出生ノ率, 人口千ニ付 出生, 死亡, 死亡ニ對シ 出生ノ率). Rows include years 14, 1, 2, 3, 4, 5, 6, 7, 8, 9 for various regions like 朝鮮, 臺灣, 樺太, 南洋群島, 内地.





司 法
13. 民 事 争 訟 調 停 事 件

Table with 11 columns: 年次, 受 理 總 數, 舊 受, 新 受, 處 理 總 數, 調 停, 不 調 停, 取 下, 其 他, 未 済. Includes sub-sections for 朝鮮, 南洋, 島, 内地, and 地.

内地 棒太ヲ合ム。昭和七年十月一日ヨリ金錢債務臨時調停法實施セラレタリ。

14. 民 事 第 一 審 事 件

Table with 12 columns: 年次, 受 理 總 數, 舊 受, 新 受, 既 結 總 數, 判 決, 取 下, 和 解, 其 他, 未 済 總 數, 審 理 中, 其 他. Includes sub-sections for 朝鮮, 南洋, 島, 内地, and 地.

朝鮮、臺灣 和解中ニハ請求ノ拋棄認諾ヲ合ム。臺灣 故障事件ヲ除ク。内地 棒太ヲ合ム。



15. 民事控訴事件

年次	受理				既済				未済			
	總數	舊受	新受	總數	判決	取下	和解	其他	總數	審理中	其他	
朝鮮												
大正	14	4,890	1,244	3,646	3,564	2,924	502	101	37	1,326	1,217	109
昭和	1	5,291	1,326	3,965	4,153	3,432	530	137	54	1,138	1,022	116
"	2	4,884	1,138	3,746	3,600	2,945	527	98	38	1,276	1,157	119
"	3	5,266	1,276	3,990	3,824	3,118	546	119	41	1,442	1,296	146
"	4	5,700	1,442	4,258	3,864	3,046	652	131	34	1,836	1,735	101
"	5	5,762	1,836	3,926	4,822	3,634	945	239	4	940	910	30
"	6	4,037	940	3,097	3,439	2,619	628	190	2	598	583	15
"	7	3,356	598	2,758	2,831	2,166	520	145	—	525	513	12
"	8	3,322	525	2,797	2,786	2,030	493	263	—	536	522	14
"	9	3,011	536	2,475	2,581	1,961	441	178	1	430	425	5
臺灣												
大正	14	1,454	370	1,084	1,119	905	162	41	11	335	306	29
昭和	1	1,435	335	1,100	1,118	873	145	79	21	317	280	37
"	2	1,493	317	1,166	1,035	810	141	67	17	448	387	61
"	3	1,593	449	1,145	955	755	146	47	7	638	586	52
"	4	3,042	1,513	1,529	1,152	885	199	59	9	1,870	1,798	72
"	5	2,684	1,015	1,669	1,458	1,044	308	90	16	1,226	1,175	51
"	6	2,843	1,226	1,617	1,748	1,335	309	90	14	1,096	1,052	44
"	7	2,668	1,096	1,572	1,483	1,072	248	98	15	1,235	1,199	36
"	8	2,959	1,235	1,724	1,388	950	264	151	23	1,571	1,530	41
"	9	3,684	1,571	2,113	1,879	1,200	431	211	37	1,805	1,779	26
樺太												
大正	14	23	12	11	13	10	3	—	—	10	—	—
昭和	1	27	10	17	13	7	4	—	—	14	—	—
"	2	18	5	13	10	5	5	—	—	8	—	—
"	3	24	8	16	8	5	2	—	—	1	—	—
"	4	36	16	20	24	14	8	—	—	16	—	—
"	5	56	12	44	39	21	14	—	—	17	—	—
"	6	58	17	41	47	23	16	—	—	11	—	—
"	7	49	11	38	38	18	8	—	—	11	—	—
"	8	44	11	33	29	9	12	—	—	15	—	—
"	9	80	15	65	61	33	15	—	—	19	—	—
南洋羣島												
大正	14	—	—	—	—	—	—	—	—	—	—	—
昭和	1	—	—	—	—	—	—	—	—	—	—	—
"	2	—	—	—	—	—	—	—	—	—	—	—
"	3	—	—	—	—	—	—	—	—	—	—	—
"	4	—	—	—	—	—	—	—	—	—	—	—
"	5	—	—	—	—	—	—	—	—	—	—	—
"	6	—	—	—	—	—	—	—	—	—	—	—
"	7	—	—	—	—	—	—	—	—	—	—	—
"	8	—	—	—	—	—	—	—	—	—	—	—
"	9	—	—	—	—	—	—	—	—	—	—	—
内地												
大正	14	19,958	9,317	10,641	9,489	5,880	2,523	1,014	72	10,469	—	—
昭和	1	22,422	10,469	11,953	10,710	6,631	2,805	1,198	75	11,712	—	—
"	2	24,376	11,712	12,664	11,396	7,049	2,964	1,308	75	12,980	—	—
"	3	25,164	12,981	12,183	11,397	6,857	3,209	1,253	78	13,767	—	—
"	4	30,914	13,768	17,146	14,918	9,432	3,495	1,898	93	15,996	—	—
"	5	41,012	16,027	24,985	25,214	12,973	6,956	3,356	1,929	15,798	—	—
"	6	40,255	15,798	24,457	24,729	12,490	6,061	3,486	2,702	15,526	—	—
"	7	39,738	15,526	23,212	23,924	11,913	6,135	3,295	2,581	14,814	—	—
"	8	36,332	14,814	21,518	21,948	10,196	6,025	3,164	2,563	14,434	—	—
"	9	33,726	14,434	19,292	20,772	—	—	—	—	12,454	—	—

朝鮮、臺灣、内地和解中ニハ請求ノ拋棄、認諾ヲ含ム。取下欄中ニハ訴ノ取下及控訴取下ノ兩者ヲ含ム。  
 臺灣、内地和解中ニハ請求ノ拋棄、認諾ヲ含ム。取下欄中ニハ訴ノ取下及控訴取下ノ兩者ヲ含ム。  
 内地 控訴ヲ含ム。

16. 民事上告事件

年次	受理				既済				未済		
	總數	舊受	新受	總數	判決	取下	和解	其他	總數	審理中	其他
朝鮮											
大正	14	545	82	463	464	430	34	—	—	—	81
昭和	1	727	81	646	666	600	66	—	—	—	61
"	2	619	61	558	569	516	53	—	—	—	50
"	3	567	50	517	508	456	52	—	—	—	59
"	4	649	59	589	526	467	58	—	—	—	122
"	5	1,101	122	979	908	875	32	—	—	—	193
"	6	887	193	694	754	742	12	—	—	—	133
"	7	818	133	685	702	685	16	—	—	—	166
"	8	769	116	653	624	606	18	—	—	—	145
"	9	839	145	694	642	624	16	—	—	—	197
臺灣											
大正	14	245	26	219	206	188	17	—	—	—	39
昭和	1	279	39	240	238	218	20	—	—	—	41
"	2	241	41	200	211	200	11	—	—	—	30
"	3	224	30	204	204	185	16	—	—	—	30
"	4	273	55	218	186	172	14	—	—	—	87
"	5	357	62	295	294	283	10	—	—	—	63
"	6	455	63	392	384	372	9	—	—	—	71
"	7	392	71	321	330	319	11	—	—	—	62
"	8	284	62	222	207	196	9	—	—	—	77
"	9	407	77	330	338	315	15	—	—	—	69
内地											
大正	14	1,599	401	1,198	1,247	1,091	156	—	—	—	352
昭和	1	1,727	352	1,375	1,262	1,094	168	—	—	—	465
"	2	1,868	465	1,403	1,348	1,164	184	—	—	—	520
"	3	1,912	519	1,393	1,405	1,174	231	—	—	—	507
"	4	2,555	507	2,048	1,605	1,414	191	—	—	—	950
"	5	4,430	951	3,479	2,675	2,071	174	—	—	—	430
"	6	5,537	1,753	3,784	3,515	3,250	209	—	—	—	52
"	7	5,618	2,022	3,596	3,862	3,516	275	—	—	—	70
"	8	5,030	1,756	3,274	3,554	3,231	252	—	—	—	71
"	9	4,612	1,476	3,136	3,452	—	—	—	—	—	1,160

朝鮮、臺灣、内地和解中ニハ請求ノ拋棄、認諾ヲ含ム。  
 臺灣、内地和解中ニハ請求ノ拋棄、認諾ヲ含ム。  
 内地 控訴ヲ含ム。







19. 檢事 搜查 事件

年次	受理			既済				未済
	總數	舊受	新受	總數	起訴	不起訴	移送	
朝 鮮								
大正 14	92,331	1,109	91,222	91,369	26,861	61,633	—	962
昭和 1	97,160	962	96,198	96,270	31,124	61,983	—	890
" 2	104,791	890	103,901	103,891	34,102	66,358	—	900
" 3	106,598	900	105,698	105,492	35,326	66,839	—	1,096
" 4	116,079	1,096	114,983	114,815	41,769	67,229	—	1,264
" 5	124,356	1,264	123,092	123,585	46,915	72,616	—	771
" 6	131,814	771	131,043	131,116	54,441	72,500	—	699
" 7	132,059	699	131,360	131,479	56,111	71,407	—	590
" 8	127,099	590	126,519	126,656	56,696	66,692	—	443
" 9	113,917	443	113,474	113,526	47,104	63,065	3,357	391
臺 灣								
大正 14	21,963	347	21,616	21,743	6,539	15,098	136	220
昭和 1	24,801	220	24,581	24,353	6,932	17,195	166	448
" 2	25,129	448	24,681	23,767	6,916	16,695	156	1,362
" 3	27,751	1,362	26,389	26,878	7,873	18,044	161	873
" 4	23,390	873	27,517	23,127	7,233	20,706	183	263
" 5	27,460	263	27,197	26,863	5,375	21,254	239	692
" 6	26,729	592	26,137	26,370	5,806	20,316	249	592
" 7	26,691	359	26,332	25,898	5,590	19,990	218	793
" 8	27,463	793	26,670	27,083	5,757	20,599	727	380
" 9	26,532	380	26,152	26,150	6,645	19,082	423	382
標 本								
昭和 2	3,759	126	3,633	3,718	1,274	1,416	330	698
" 3	3,661	41	3,620	3,622	1,161	1,555	256	41
" 4	3,940	39	3,901	3,970	1,100	1,774	288	39
" 5	3,963	62	3,901	3,816	1,190	1,883	716	62
" 6	4,121	146	3,975	3,943	1,323	1,840	211	147
" 7	4,678	178	4,500	4,465	1,429	2,772	204	178
" 8	4,750	213	4,537	4,689	1,403	3,020	264	213
" 9	5,047	62	4,985	5,012	1,405	2,565	265	62
南 洋 群 島								
大正 14	202	9	193	188	142	43	—	14
昭和 1	302	14	288	287	154	129	—	15
" 2	279	15	264	255	189	57	—	24
" 3	263	24	244	232	161	38	—	36
" 4	343	36	307	302	232	32	—	41
" 5	354	41	313	321	243	31	—	33
" 6	342	33	309	332	223	40	18	10
" 7	365	10	355	350	233	49	14	15
" 8	403	15	388	377	251	77	4	26
" 9	597	26	571	534	352	47	33	63
内 地								
大正 14	305,450	4,575	360,875	360,025	94,039	189,749	—	5,425
昭和 1	376,054	5,425	370,629	371,572	93,531	202,597	76,237	4,482
" 2	379,896	4,482	375,414	375,690	93,032	208,279	75,454	4,206
" 3	363,458	4,206	359,252	359,328	86,379	203,578	74,379	4,130
" 4	400,670	4,130	396,540	395,429	97,722	222,942	69,371	5,241
" 5	427,092	5,241	421,851	421,932	101,677	242,323	74,765	5,160
" 6	440,577	5,160	435,417	433,305	95,710	261,245	77,932	7,272
" 7	457,235	6,549	450,736	450,481	95,168	279,891	76,350	6,804
" 8	509,355	6,804	502,551	502,974	108,410	312,968	75,422	6,381
" 9	545,360	6,381	538,979	539,736	116,610	337,741	81,596	5,624

南洋群島 檢事局取扱件数ヲ掲ゲ。  
内地 標本ヲ含ム。

20. 豫 審 事 件

年次	受理			既済				未 済		
	總數	舊受	新受	總數	付公判	免 訴	其 他	總數	審理中	其 他
朝 鮮										
大正 14	1,057	217	840	832	655	167	10	225	210	7
昭和 1	1,075	225	850	794	504	174	36	281	269	12
" 2	1,167	281	886	922	707	168	47	245	220	17
" 3	1,195	245	950	854	647	171	36	341	310	23
" 4	1,283	341	942	915	693	168	54	368	343	25
" 5	1,283	368	915	999	807	166	26	284	259	25
" 6	1,170	284	886	873	741	119	13	297	275	22
" 7	1,085	297	788	744	617	117	10	341	321	20
" 8	953	341	612	708	603	86	19	245	229	16
" 9	861	245	616	683	590	81	12	178	165	13
臺 灣										
大正 14	297	31	266	240	201	36	3	57	56	1
昭和 1	450	57	393	366	327	35	4	84	84	—
" 2	437	84	353	317	254	59	4	120	116	4
" 3	404	120	284	308	258	45	5	96	92	4
" 4	317	96	221	255	207	43	5	62	58	4
" 5	269	62	207	200	183	15	2	69	65	4
" 6	230	69	161	187	172	12	3	43	41	2
" 7	217	43	174	138	127	8	3	79	78	1
" 8	239	79	160	167	159	5	3	72	71	1
" 9	210	72	138	174	167	6	1	36	35	1
標 本										
大正 14	52	8	44	43	42	1	—	9	7	2
昭和 1	73	9	64	62	61	1	—	11	9	2
" 2	44	11	33	40	40	—	—	4	2	2
" 3	43	4	39	35	34	—	1	8	7	1
" 4	64	8	56	55	55	—	—	9	8	1
" 5	67	9	58	59	58	1	—	8	6	2
" 6	53	8	45	47	45	2	—	6	5	1
" 7	65	6	59	50	46	2	2	15	14	1
" 8	57	15	42	51	49	2	—	6	5	1
" 9	50	6	44	45	45	—	—	5	4	1
内 地										
大正 14	4,499	573	3,926	3,839	3,677	107	55	660	—	—
昭和 1	4,619	660	3,959	3,876	3,743	86	47	743	—	—
" 2	4,665	743	3,922	4,027	3,862	115	50	638	—	—
" 3	4,715	638	4,077	4,039	3,895	108	36	676	—	—
" 4	4,751	676	4,075	3,678	3,551	96	31	1,073	1,073	—
" 5	6,429	1,073	5,356	4,957	4,791	118	48	1,472	1,472	—
" 6	6,317	1,472	4,845	4,935	4,786	110	39	1,382	1,382	—
" 7	6,676	1,381	5,295	5,102	4,997	61	44	1,574	1,574	—
" 8	7,737	1,574	6,163	5,601	5,486	54	61	2,136	2,136	—
" 9	7,660	2,136	5,524	5,889	5,766	62	61	1,771	1,771	—

内地 標本ヲ含ム。

21. 刑事第一審事件

Table showing criminal first instance cases by year (1914-1929) and region (朝鮮, 臺灣, 樺太, 南洋羣島, 内地). Columns include total cases, accepted, and pending.

内地 樺太ヲ含ム。

22. 刑事控訴事件

Table showing criminal appeal cases by year (1914-1929) and region (朝鮮, 臺灣, 樺太, 南洋羣島, 内地). Columns include total cases, accepted, and pending.

公訴棄却ハ既済中其他ノ欄ニ掲グ。内地 樺太ヲ含ム。

Copyright and publisher information at the bottom right of the page.

23. 刑事上告事件

年次	受理			既							未		
	總數	舊受	新受	總數	有罪	無罪	刑ノ免除	上告棄却	取下	其他	總數	審理中	其他
朝鮮													
大正 14	193	16	177	162	7	3	-	141	11	-	31	31	-
昭和 1	190	31	159	161	9	2	-	139	10	1	29	29	-
" 2	167	29	138	131	5	4	1	102	18	1	36	36	-
" 3	187	36	151	161	12	3	-	125	21	-	26	26	-
" 4	185	26	159	164	15	4	-	127	18	-	21	21	-
" 5	208	21	187	188	12	5	1	154	16	-	20	20	-
" 6	190	20	170	173	12	4	-	142	15	-	17	17	-
" 7	182	17	165	160	7	5	-	133	14	1	22	22	-
" 8	201	22	179	176	10	6	-	151	9	-	25	25	-
" 9	202	25	177	166	14	5	-	132	13	2	36	36	-
崑崙													
大正 14	154	31	123	127	15	-	-	81	31	-	27	-	-
昭和 1	139	27	112	113	6	-	-	66	41	-	26	-	-
" 2	124	26	98	100	8	-	-	63	29	-	24	-	-
" 3	107	24	83	93	9	-	-	70	14	-	14	-	-
" 4	85	14	71	74	3	1	-	62	8	-	11	-	-
" 5	81	11	70	70	6	-	-	56	8	-	11	-	-
" 6	84	11	73	70	7	2	-	48	8	5	14	-	-
" 7	68	14	54	51	10	-	-	29	9	3	17	-	-
" 8	115	17	98	104	24	-	-	69	11	-	11	-	-
" 9	55	11	44	45	1	-	-	33	11	-	10	-	-
内地													
大正 14	2,583	434	2,149	2,132	129	28	-	1,755	213	7	451	-	-
昭和 1	2,548	451	2,097	2,171	127	24	-	1,785	214	11	377	-	-
" 2	2,270	377	1,893	1,885	82	28	9	1,547	215	4	385	-	-
" 3	2,335	385	1,950	2,103	85	25	1	1,696	294	2	232	-	-
" 4	1,867	232	1,635	1,586	62	12	-	1,339	170	3	281	281	-
" 5	2,437	281	2,156	2,109	66	10	-	1,791	234	8	328	328	-
" 6	2,152	328	1,824	1,791	53	14	-	1,527	193	4	361	361	-
" 7	2,257	361	1,896	1,980	49	6	-	1,645	175	5	377	377	-
" 8	2,493	377	2,116	2,011	45	18	-	1,724	215	9	482	482	-
" 9	2,270	482	1,788	1,923	48	15	-	1,570	281	9	347	347	-

内地 棒太ヲ合ム。

24. 第一審刑事裁判人員(一) 朝鮮

年次	又ハ	罪名	總數	死刑	懲役		禁錮		罰金	拘留	科料
					無期	有期	無期	有期			
昭和			2	13,936	23	24	9,068	24	4,229	3	566
"			3	15,178	35	17	9,691	29	4,910	-	506
"			4	16,784	21	14	10,867	19	5,276	2	585
"			5	18,769	15	9	11,567	21	6,147	2	1,008
"			6	16,750	15	25	9,921	21	5,475	-	1,294
"			7	17,068	32	20	11,197	9	4,550	-	1,260
"			8	16,786	44	26	10,740	27	4,731	5	1,213
"			9	17,945	21	21	11,254	12	5,275	-	1,362
罪名別 (昭和九年)											
總數			17,945	21	21	11,254	12	5,275			1,362
皇内外國公務			60	-	-	37	-	23			-
對關稅			6	-	-	6	-	-			-
對關稅			30	-	-	21	-	9			-
逃犯			120	-	-	120	-	19			-
走及證			198	-	-	179	-	551			-
走及證			551	-	-	-	-	-			-
水來及			16	-	-	-	-	16			-
水來及			29	-	-	20	-	9			-
水來及			145	-	-	51	-	93			1
水來及			2	-	-	84	-	2			-
水來及			2	-	-	-	-	1			-
水來及			87	-	-	77	-	3			-
水來及			329	-	-	309	-	20			7
水來及			21	-	-	21	-	-			-
水來及			9	-	-	9	-	-			-
水來及			106	-	-	105	-	1			-
水來及			77	-	-	77	-	-			-
水來及			168	-	-	154	-	13			-
水來及			1,615	-	-	151	-	1,282			182
水來及			72	-	-	60	-	7			5
水來及			34	-	-	10	-	24			-
水來及			299	-	-	283	-	-			-
水來及			4,350	6	10	519	-	3	2,695		1,133
水來及			321	-	-	6	-	8	307		-
水來及			9	-	-	9	-	-	-		-
水來及			27	-	-	27	-	-	-		-
水來及			14	-	-	14	-	-	-		-
水來及			28	-	-	8	-	15	-		5
水來及			156	-	-	156	-	-	-		1
水來及			45	-	-	-	-	44	-		-
水來及			57	-	-	43	-	13	-		-
水來及			5,995	-	-	5,995	-	1	-		-
水來及			471	15	10	446	-	-	-		-
水來及			1,464	-	-	1,454	-	10	-		-
水來及			580	-	-	551	-	26	-		3
水來及			240	-	-	237	-	3	-		-
水來及			124	-	-	10	-	89	-		25

本表ハ刑罰法ノミニシテ特別法犯ヲ合マズ。

24. 第一審刑事裁判人員 (二) 臺灣

年次又ハ罪名	總數	死刑	懲役		禁錮		罰金	拘留	科料	
			無期	有期	無期	有期				
昭和	2	5,069	2	4	2,787	—	3	1,980	1	292
"	3	5,494	—	3	2,955	—	2	2,207	2	325
"	4	5,239	—	5	2,616	—	1	2,198	2	417
"	5	3,777	—	3	2,028	—	2	1,544	1	199
"	6	5,639	4	3	2,847	—	7	2,600	—	178
"	7	4,706	3	4	2,862	—	4	1,738	—	95
"	8	4,234	5	4	2,490	—	6	1,672	—	57
"	9	6,092	6	10	2,695	—	1	3,167	—	203
總數	6,092	6	10	2,695	—	1	3,167	—	—	203
皇内外國公務	2	—	—	2	—	—	—	—	—	—
竊取及ニニニ	—	—	—	—	—	—	—	—	—	—
對關關妨	6	—	—	6	—	—	—	—	—	—
逃犯人藏匿及放失	1	—	—	1	—	—	—	—	—	—
走及火	19	—	—	19	—	—	—	—	—	—
盜往住移阿	4	—	—	5	—	—	4	—	—	—
水來居片	5	—	—	17	—	—	25	—	—	—
利及水	46	—	—	—	—	—	—	—	—	—
水來居片	—	—	—	—	—	—	—	—	—	—
飲通文有印	1	—	—	—	—	—	1	—	—	—
料貨券價章	21	—	—	21	—	—	—	—	—	—
水貨券價章	63	—	—	58	—	—	5	—	—	—
飲通文有印	7	—	—	7	—	—	—	—	—	—
偽証及及	8	—	—	8	—	—	—	—	—	—
證告及及	8	—	—	8	—	—	—	—	—	—
偽証及及	135	—	—	132	—	—	3	—	—	—
證告及及	2,655	—	—	142	—	—	2,385	—	—	—
證告及及	17	—	—	15	—	—	2	—	—	—
清殺傷過墮	103	—	—	20	—	—	83	—	—	—
職人害	95	—	—	81	—	—	14	—	—	—
失	842	—	—	327	—	—	444	—	—	—
遺違者略名	137	—	—	—	—	—	136	—	—	—
遺違者略名	5	—	—	4	—	—	1	—	—	—
捕取及	1	—	—	1	—	—	—	—	—	—
取及	4	—	—	3	—	—	3	—	—	—
取及	3	—	—	3	—	—	—	—	—	—
取及	16	—	—	—	—	—	16	—	—	—
信用及	3	—	—	—	—	—	3	—	—	—
業及	1,274	—	—	1,274	—	—	—	—	—	—
業務及	28	—	—	26	—	—	—	—	—	—
業務及	356	—	—	356	—	—	—	—	—	—
業務及	133	—	—	118	—	—	15	—	—	—
物及	49	—	—	42	—	—	7	—	—	—
物及	5	—	—	1	—	—	4	—	—	—

本表ハ刑犯ノミニテ特別法犯ヲ含マズ。

24. 第一審刑事裁判人員 (三) 樺太

年次又ハ罪名	總數	死刑	懲役		禁錮		罰金	拘留	科料	
			無期	有期	無期	有期				
昭和	2	1,027	1	—	—	—	—	—	—	—
"	3	885	—	2	289	—	—	—	—	685
"	4	985	—	2	227	—	—	—	—	615
"	5	679	—	1	271	—	—	—	—	675
"	6	360	—	—	263	—	6	—	—	397
"	7	310	—	1	317	—	—	—	—	38
"	8	265	—	1	289	—	2	—	—	17
"	9	312	1	2	237	—	—	—	—	22
總數	312	1	2	287	—	—	—	—	—	18
皇内外國公務	2	—	—	2	—	—	—	—	—	—
竊取及ニニニ	—	—	—	—	—	—	—	—	—	—
對關關妨	—	—	—	—	—	—	—	—	—	—
逃犯人藏匿及放失	—	—	—	—	—	—	—	—	—	—
走及火	9	—	—	8	—	—	1	—	—	—
盜往住移阿	1	—	—	—	—	—	—	—	—	—
水來居片	7	—	—	—	—	—	—	—	—	—
利及水	—	—	—	—	—	—	—	—	—	—
水來居片	—	—	—	—	—	—	—	—	—	—
飲通文有印	11	—	—	—	—	—	—	—	—	—
料貨券價章	—	—	—	—	—	—	—	—	—	—
水貨券價章	—	—	—	—	—	—	—	—	—	—
飲通文有印	—	—	—	—	—	—	—	—	—	—
偽証及及	2	—	—	2	—	—	—	—	—	—
證告及及	—	—	—	—	—	—	—	—	—	—
偽証及及	7	—	—	7	—	—	—	—	—	—
證告及及	14	—	—	8	—	—	6	—	—	—
證告及及	—	—	—	—	—	—	—	—	—	—
清殺傷過墮	3	—	—	2	—	—	1	—	—	—
職人害	15	—	—	13	—	—	2	—	—	—
失	43	—	—	37	—	—	4	—	—	—
遺違者略名	4	—	—	—	—	—	—	—	—	—
遺違者略名	—	—	—	—	—	—	—	—	—	—
捕取及	—	—	—	—	—	—	—	—	—	—
取及	—	—	—	—	—	—	—	—	—	—
取及	—	—	—	—	—	—	—	—	—	—
取及	—	—	—	—	—	—	—	—	—	—
信用及	—	—	—	—	—	—	—	—	—	—
業及	104	—	—	103	—	—	—	—	—	—
業務及	—	—	—	—	—	—	—	—	—	—
業務及	—	—	—	—	—	—	—	—	—	—
業務及	—	—	—	—	—	—	—	—	—	—
物及	58	—	—	57	—	—	1	—	—	—
物及	28	—	—	23	—	—	—	—	—	—
物及	3	—	—	3	—	—	—	—	—	—
物及	1	—	—	1	—	—	—	—	—	—

本表ハ刑犯ノミニテ特別法犯ヲ含マズ。

24. 第一審刑事裁判人員(四)南洋諸島

Table showing criminal judgments in the South Seas Islands (24). Columns include year, name, total, death, imprisonment, fines, etc. Includes a detailed breakdown of crime types like '竊取' (theft), '竊取電信' (theft of telegrams), etc.

累年計數中ハ特別法犯ヲ含ム。

25. 犯罪即決事件

Table showing summary of summary judgment cases (25) across various regions: 朝鮮 (Chosen), 臺灣 (Taiwan), 南洋群島 (South Seas Islands), and 内地 (Mainland). Columns include year, location, and counts for various case types.



26. 刑務所

年次	總數		受刑					刑執行停止 其他
	入	出	入	總數	滿期	死亡	假出缺	
朝鮮								
大正	14	28,850	28,568	12,022	11,907	8,553	118	651
昭和	1	30,214	29,352	12,951	12,200	8,883	119	503
"	2	31,326	31,545	13,177	13,598	10,513	139	505
"	3	35,324	34,822	14,926	14,886	11,187	129	408
"	4	38,720	37,087	15,554	14,278	10,536	127	359
"	5	41,246	39,911	16,714	15,350	10,359	119	419
"	6	37,355	39,210	14,079	14,128	10,310	120	907
"	7	42,501	41,001	16,035	14,956	10,411	143	871
"	8	37,174	38,950	15,587	14,849	9,972	179	858
"	9	37,692	38,830	15,447	16,175	11,608	170	1,032
臺灣								
大正	14	10,703	10,297	3,466	3,210	2,991	28	83
昭和	1	10,962	10,786	3,536	3,340	3,171	18	14
"	2	11,666	11,537	3,582	3,839	3,368	33	15
"	3	12,483	12,828	3,821	3,953	3,717	21	6
"	4	13,773	13,623	4,325	4,037	3,900	13	9
"	5	11,030	11,077	3,031	3,194	3,091	12	12
"	6	13,823	13,320	3,922	3,561	3,439	12	18
"	7	14,805	14,133	4,448	3,902	3,762	17	19
"	8	12,799	12,900	3,905	3,966	3,872	15	20
"	9	12,828	13,227	3,708	3,870	3,705	26	30
樺								
昭和	1	596	611	276	310	246	—	1
"	2	662	633	356	328	183	—	4
"	3	604	630	307	344	225	—	4
"	4	694	646	328	309	227	—	2
"	5	772	739	361	328	248	—	1
"	6	803	788	329	308	238	—	2
"	7	976	969	381	382	287	—	3
"	8	892	901	393	399	330	—	6
"	9	730	561	311	309	214	—	32
南洋								
大正	14	198	180	159	137	131	—	1
昭和	1	232	225	167	164	162	—	—
"	2	221	226	167	167	156	—	—
"	3	158	167	121	131	131	—	—
"	4	207	184	148	128	125	—	—
"	5	250	241	204	196	186	—	—
"	6	248	253	183	187	181	—	—
"	7	334	310	237	222	217	—	—
"	8	482	409	366	302	298	—	—
"	9	885	868	744	740	735	—	—
内地								
大正	14	60,152	57,176	30,177	27,375	24,726	326	1,345
昭和	1	60,231	59,994	27,665	27,570	26,573	424	1,601
"	2	64,274	66,028	31,337	32,778	29,610	412	1,411
"	3	61,404	62,404	28,959	30,356	27,188	396	1,474
"	4	62,974	60,376	29,399	28,216	25,846	351	1,143
"	5	75,723	71,078	33,252	29,560	26,976	438	1,040
"	6	77,517	76,405	33,986	32,918	29,686	428	1,668
"	7	84,399	79,178	36,343	32,215	28,292	399	2,342
"	8	105,242	101,115	39,522	35,922	30,623	461	3,449
"	9	108,882	110,680	42,159	43,179	38,476	507	4,312

入出人員

者	刑事被告人及被疑者		勞務留置者		乳兒		年次			
	入	出	入	出	入	所内出生				
朝鮮										
刑執行停止	105	2,480	12,264	12,235	4,517	4,380	47	4	46	14
其他	106	2,589	12,563	12,393	4,641	4,705	52	7	54	1
	107	2,334	13,440	13,255	4,652	4,628	49	8	64	2
	85	3,077	14,388	14,060	5,952	5,814	53	5	62	3
	82	3,174	16,067	15,735	7,010	6,987	76	13	85	4
	94	4,359	16,867	17,041	7,550	7,411	104	11	109	5
	100	2,691	15,953	15,786	9,207	9,181	109	7	115	6
	71	3,460	16,630	16,098	9,672	9,778	157	7	169	7
	121	3,719	14,967	15,542	8,445	8,382	169	6	177	8
	114	3,251	14,983	15,297	7,108	7,197	168	6	161	9
臺灣										
	77	31	6,222	6,085	1,015	1,002	—	—	—	14
	64	73	6,409	6,410	1,017	1,036	—	—	—	1
	62	361	7,060	6,723	1,024	975	—	—	—	2
	106	103	7,270	7,471	1,392	1,404	—	—	—	3
	95	19	8,126	8,273	1,316	1,307	6	—	—	4
	64	15	6,470	6,455	1,523	1,422	6	—	—	6
	79	13	7,220	7,179	2,677	2,576	4	—	—	5
	96	8	7,460	7,286	2,891	2,940	5	—	—	7
	70	19	6,878	6,865	2,008	2,031	8	—	—	8
	77	32	6,749	6,930	2,361	2,418	9	—	—	9
大										
	1	61	285	287	15	14	—	—	—	1
	—	142	293	293	13	12	—	—	—	2
	2	111	284	270	13	16	—	—	—	3
	2	78	327	308	39	29	—	—	—	4
	—	79	351	356	60	55	—	—	—	5
	2	64	333	345	141	135	—	—	—	6
	3	87	394	378	201	209	—	—	—	7
	—	61	323	324	176	178	—	—	—	8
	2	59	312	148	107	104	—	—	—	9
群島										
	—	7	33	35	6	6	—	—	—	14
	—	2	57	55	8	6	—	—	—	1
	—	10	46	49	8	10	—	—	—	2
	—	—	28	28	9	8	—	—	—	3
	1	—	44	44	15	12	—	—	—	4
	—	7	28	27	18	18	—	—	—	5
	1	5	32	30	33	34	—	—	—	6
	—	5	30	24	67	64	—	—	—	7
	—	2	72	67	44	40	—	—	—	8
	—	2	103	89	38	39	—	—	—	9
地										
	276	702	26,403	26,342	3,534	3,432	37	—	—	27
	305	667	26,242	26,134	4,287	4,246	35	—	—	1
	349	996	27,840	28,190	5,062	5,025	33	—	—	2
	281	1,017	27,150	26,814	5,262	5,201	31	—	—	3
	251	625	28,087	26,786	5,456	5,345	27	—	—	4
	225	881	34,527	33,817	7,911	7,669	29	—	—	5
	219	917	33,836	33,919	9,663	9,536	26	—	—	6
	224	958	36,648	35,635	11,385	11,304	19	—	—	7
	234	1,155	54,822	54,352	10,852	10,799	46	—	—	8
	274	1,610	55,939	56,757	10,750	10,708	34	—	—	9

27. 刑務所在所人員

Table showing prison personnel statistics by region (朝鮮, 臺灣, 南洋群島, 内地) and year (大正, 昭和). Columns include total count, male/female counts, and specific categories like '受刑者' (inmates) and '勞務場留置者' (labor camp detainees).

教育

28. 學校總覽 昭和九年度

Table listing schools across various regions (朝鮮, 臺灣, 南洋群島, 内地) for the 9th year of the Showa era. Columns include school name, type, number of schools, staff, and student counts.

教員中ニハ兼務者ヲ含マズ。 編譯 教員ニハ職員數ヲ掲ゲ。

29. 大 學

年 度	學 校 數	教 員	學 生 及 生 徒								
			現 在				入 學				
			部	科	部	科	部	科	部	科	
朝 鮮											
大 正	14	1×5 23	—	327	—	—	162	—	—	140	—
昭 和	1	1×14 77	150	328	—	150	143	—	—	152	—
"	2	1×15 194	315	308	—	163	148	—	—	137	—
"	3	1×16 267	469	314	—	159	151	—	70	142	—
"	4	1×25 424	552	275	—	162	141	—	126	132	—
"	5	1×26 444	573	302	—	170	148	—	148	137	—
"	6	1×22 497	534	318	—	144	161	—	140	135	—
"	7	1×22 521	598	324	—	176	147	—	135	144	—
"	8	1×23 530	609	314	—	196	146	—	151	142	—
"	9	1×23 544	621	309	—	196	146	—	126	143	—
臺 灣											
昭 和	3	1×2 35	60	—	99	63	—	25	—	—	31
"	4	1×7 59	113	—	93	69	—	36	—	—	35
"	5	1×18 78	180	—	98	70	—	44	46	—	24
"	6	1×23 84	187	—	117	63	—	46	53	—	27
"	7	1×18 83	176	—	135	48	—	49	66	—	37
"	8	1×16 83	158	—	130	55	—	41	58	—	44
"	9	1×23 82	128	—	130	40	—	44	40	—	45

30. 高 等 學 校

年 度	學 校 數	教 員						生 徒					
		總 數	教 授	助 教	教 諭	其 他	現 在		入 學		修 了 卒 業		
							尋 常 科	高 等 科	尋 常 科	高 等 科	尋 常 科	高 等 科	
臺 灣													
大 正	14	1×6	34×2	13×4	7	14	162	106	40	108	—	—	—
昭 和	1	1×5	38×2	22×3	7	9	163	148	40	151	39	—	—
"	2	1×7	42×3	26×3	7×1	9	163	379	40	142	35	74	—
"	3	1×2	49	27×2	8	12	165	432	40	141	46	120	—
"	4	1×2	48×1	27×1	8	11	155	443	40	147	34	125	—
"	5	1×14	45×7	29×4	8×3	8	157	445	40	139	34	142	—
"	6	1×18	39×6	26×5	6×7	7	160	441	40	151	39	125	—
"	7	1×13	41×6	24×4	6×3	11	149	446	40	146	34	135	—
"	8	1×10	41×5	26×4	6×1	9	150	434	42	132	34	125	—
"	9	1×13	39×7	26×6	7	6	155	426	42	131	34	133	—

\*印ハ兼務者ニシテ外書トス。  
 朝鮮 教員數ニハ職員數ヲ指シ。  
 臺灣 帝國大學ハ昭和三年度ヨリ設置セラレタリ。

31. 專 門 學 校

年 度	學 校 數	學 級 數	教 員	生 徒							
				現 在				入 學			
				總 數	醫 學	商 學	工 學	文 學	法 學	其 他	其 他
朝 鮮											
大 正	14	9	57×37 243	1,736	462	253	128	213	493	187	—
昭 和	1	10	73×54 242	1,893	437	245	148	435	449	179	—
"	2	10	72×120 211	1,859	437	230	167	428	427	170	—
"	3	10	71×154 226	1,927	474	230	179	455	409	180	—
"	4	11	75×145 300	2,270	746	257	183	490	415	179	—
"	5	13	80×136 421	2,602	956	271	183	548	457	187	—
"	6	13	81×142 401	2,825	1,853	276	189	637	473	197	—
"	7	13	84×115 362	3,168	1,171	271	187	748	509	280	—
"	8	15	93×198 360	3,787	1,755	278	188	794	570	202	—
"	9	15	93×149 426	3,721	1,808	284	183	798	458	190	—
臺 灣											
大 正	14	3	25×53 102	801	349	291	—	—	—	—	161
昭 和	1	3	23×53 95	777	302	319	—	—	—	—	156
"	2	3	24×60 116	794	312	361	—	—	—	—	121
"	3	2	20×47 82	727	319	408	—	—	—	—	—
"	4	2	18×33 79	685	348	337	—	—	—	—	—
"	5	2	16×35 78	733	451	282	—	—	—	—	—
"	6	3	18×20 82	598	313	213	72	—	—	—	—
"	7	3	21×28 82	709	333	222	154	—	—	—	—
"	8	3	21×42 88	802	355	226	221	—	—	—	—
"	9	3	21×45 84	814	358	236	220	—	—	—	—

32. 師 範 學 校

年 度	學 校 數	教 員	生 徒													
			現 在				入 學				修 了 卒 業					
			總 數	普 通 科	演 習 科	尋 常 科	講 習 科	總 數	普 通 科	演 習 科	尋 常 科	講 習 科	總 數	普 通 科	演 習 科	尋 常 科
朝 鮮																
大 正	14	14×64 133	2,372	—	—	—	1,377	—	—	—	961	—	—	—	—	—
昭 和	1	14×61 143	2,463	—	—	—	1,079	—	—	—	1,052	—	—	—	—	—
"	2	14×57 159	2,598	—	—	—	963	—	—	—	869	—	—	—	—	—
"	3	14×59 169	2,513	—	—	—	903	—	—	—	862	—	—	—	—	—
"	4	14×65 127	1,841	—	—	—	571	—	—	—	854	—	—	—	—	—
"	5	14×86 127	1,651	—	—	—	532	—	—	—	437	—	—	—	—	—
"	6	3×13 88	1,669	500	237	545	387	828	99	150	189	390	606	—	229	377
"	7	3×16 83	1,772	501	277	684	310	775	101	182	185	307	576	—	273	303
"	8	3×10 93	1,891	485	467	812	127	761	91	374	169	127	534	—	275	132
"	9	3×17 103	2,053	482	568	823	180	972	95	201	185	491	894	—	267	140

\*印ハ兼務者ニシテ外書トス。  
 朝鮮 教員數ニハ職員數ヲ指シ。

31. 専門 學校 (續)

Table with columns for year (年度), school type (學校), and student counts (生徒) categorized by region (朝鮮, 臺灣) and school level (入學, 卒業). Rows include years from 14 to 9 for both 大正 and 昭和 eras.

32. 師範 學校 (續)

Table with columns for year (年度), school type (學校), and teacher counts (教員) categorized by region (臺灣) and school level (現任, 入學, 卒業). Rows include years from 14 to 9 for both 大正 and 昭和 eras.

33. 中 學 校

Table with columns for year (年度), school type (學校), and student counts (生徒) categorized by region (朝鮮, 臺灣, 内地) and school level (現任, 入學, 卒業). Rows include years from 14 to 9 for both 大正 and 昭和 eras.

×印ハ兼務者ニシテ外書トス。
朝鮮 教員數ニハ職員數ヲ掲グ。高等普通學校ハ本地人ノ中等教育ヲ目的トセルモノナリ。
内地 生徒計數ハ兼務者ニ係ルモノヲ除ク。

34. 高等女學校

Table with columns for year (年度), school count (學校), and staff/student numbers (教員, 生徒). It is divided into sections for Korea (朝鮮), China (支那), and Japan (内地).

×印ハ兼務者ニシテ外書トス。朝鮮 教員欄中ニハ職員數ヲ掲グ。女子高等普通學校ハ本地人ノ中等教育ヲ目的トセルモノナリ。

35. 實業學校

Table with columns for year (年度), school count (學校), and staff/student numbers (教員, 生徒). It is divided into sections for Korea (朝鮮), China (支那), and Japan (内地), with sub-sections for Commercial Schools (商業學校) and Vocational Schools (實業學校).

×印ハ兼務者ニシテ外書トス。本表ニハ本地人教育ノミヲ目的トセルモノハ合マズ。朝鮮 教員欄ニハ職員數ヲ掲グ。商業學校中ニハ商工學校ヲ合ム。

35. 實業學校

Table with columns for year (年度), school count (學校數), staff (員), and student statistics (生徒) for various regions (朝鮮, 臺灣, 南洋群島, 内地). It is divided into two parts: (A) Industrial Schools (甲種實業學校) and (B) Vocational Schools (乙種實業學校).

校(續)

36. 實業補習學校

Table with columns for year (年度), school count (學校數), staff (員), and student statistics (生徒) for various regions (朝鮮, 臺灣, 南洋群島, 内地). It includes a section for 'Other Vocational Schools' (其他ノ實業學校).

×印ハ兼務者ニシテ外書トス。
總太 昭和七年以前ハ何レモ職託ニシテ兼任教員ハ昭和八年度ヨリナリ。
南洋群島 實業補習學校ハ木工徒弟養成所ナリ。



39. 小 學 校 及 學 級

Table with columns for year (年度), school type (小學校), and student counts (總數, 常科, 高等科, 補習科) for various regions (朝鮮, 臺灣, 樺太, 南洋羣島, 内地).

\*印ハ分數場ニシテ外書トス。
朝鮮 高等科ノ學級數ハ高等小學校及ビ非常高等小學校ノ學級數トス。
南洋羣島 各年四月末現在(但大正十四年ハ九月末現在)トシ尙校數中ニハ公學校特別學校ヲ含ム。

40. 小 學 校 教 員

Table with columns for year (年度), total number of teachers (總數), and counts for different teacher types (本科正教員, 専科正教員, 准教員, 代用教員) for various regions (朝鮮, 臺灣, 樺太, 南洋羣島, 内地).

\*印ハ兼務者ニシテ外書トス。
南洋羣島 各年四月末現在(但大正十四年ハ九月末現在)トス。



41. 小學校兒童

Table showing the number of children in primary schools across various prefectures (Chō, Hō, Sō, Tai, Nanyō, Ryūkyū, and Inland) from 1914 to 1939. Columns include year, total number, and breakdown by gender and school type (ordinary, high, supplementary).

補習科中ニハ尋常、高等科ノ補習科ヲ含ム。
南洋群島 各年四月末現在但大正十四年ハ九月末現在トス。

42. 小學校兒童入學及卒業

Table showing the number of children entering and graduating from primary schools across various prefectures (Chō, Hō, Sō, Tai, Nanyō, Ryūkyū, and Inland) from 1914 to 1939. Columns include year, total number, and breakdown by gender and school type.

補習科中ニハ尋常補習科及高等補習科ノ合計ヲ掲グ。
朝鮮 × 印ハ公立小學校ニシテ再掲トス。
南洋群島 各年四月末現在但大正十四年ハ九月末現在トス。

42. 小學校兒童入學及卒業 (續)

Table with columns for year (年度), school type (學校), and enrollment/graduation counts (總數, 男, 女) for various regions (朝鮮, 臺灣, 南洋群島, 内地).

補習科中ニハ非常補習科及高等補習科ノ合計ヲ掲グ。
\*印ハ公立小學校ニシテ再掲トス。
南洋群島 各年四月末現在但大正十四年ハ九月末現在トス。

43. 本地人初等學校學級及教員

Table showing student enrollment (學級) and teacher counts (教員) for local elementary schools, categorized by region (朝鮮, 臺灣, 南洋群島) and year (年度).

\*印ハ兼務者ニシテ外書トス。
\*印ハ公立普通學校ニシテ再掲トス。
臺灣 〇印ハ分校場ニシテ外書トス。
南洋群島 各年四月末現在但大正十四年ハ九月末現在、尙補習科ハ事實上高等科ニ類スモノナルヲ以テ高等科欄中ニ掲グ。

44. 本地人初等教育児童

Table with columns for year (大正, 昭和), age (14, 1, 2, 3, 4, 5, 6, 7, 8, 9), and various educational categories (Total, General, Higher, Vocational, etc.) with sub-columns for gender (Total, Male, Female).

\*印ハ公立普通学校ニシテ再掲トス。南洋群島 各年四月末現在但大正十四年ハ九月末現在、尙補習科ハ事實上高等科ニ類スルモノナルヲ以テ高等科欄中ニ掲グ。

45. 本地人初等教育児童入學及卒業

Table with columns for year (大正, 昭和), age (14, 1, 2, 3, 4, 5, 6, 7, 8, 9), and educational categories (入, 卒業) with sub-columns for gender (Total, Male, Female).

\*印ハ公立普通学校ニシテ再掲トス。南洋群島 各年四月末現在但大正十四年ハ九月末現在、尙補習科ハ事實上高等科ニ類スルモノナルヲ以テ高等科欄中ニ掲グ。

45. 本地人初等教育児童入學及卒業 (續)

Table showing primary education enrollment and graduation data for 1919-1922 across various regions including Chōshū, Chōshū, and others. Columns include year, gender, and total numbers.

朝鮮 ×印ハ公立普通學校ニシテ再掲トス。南洋群島 各年四月末現在但大正十四年八月末現在、尙補習科ハ事實上高等科ニ類スルモノナルヲ以テ高等科欄中ニ掲ゲ。

46. 神社

Table showing the number of shrines in various categories (Total, Official, Local, etc.) from 1919 to 1922. Includes sub-sections for Chōshū, Kyūshū, and other regions.

官幣社中ニハ神宮及國幣社ヲ縣社中ニハ郷社及村社ヲ含ム。

















54. 國 稅 納

年 度	總 數	内			
		納税人員   金 額	納税人員   金 額	地 租	所 得 稅
朝					
大 正	14	38,629,221	28,678,289	3,809,020	15,253,540
" 1		41,947,334	29,705,437	3,875,322	15,348,919
" 2		43,363,056	33,370,599	3,938,800	15,435,748
" 3		44,632,963	34,179,381	3,961,327	14,570,923
" 4		45,987,900	35,216,280	4,006,667	14,819,578
" 5		43,478,675	34,968,333	4,070,487	15,617,017
" 6		40,392,274	32,951,406	—	15,810,212
" 7		41,166,305	33,167,974	—	15,422,194
" 8		47,625,250	36,428,433	—	15,853,597
" 9		56,129,246	43,357,376	—	14,738,162
臺					
大 正	14	18,384,163	15,012,899	691,410	5,446,012
" 1		21,911,518	16,749,278	701,757	5,484,491
" 2		761,192	14,993,524	710,747	5,568,590
" 3		767,019	16,204,120	717,934	5,596,915
" 4		777,608	17,049,787	724,796	5,614,980
" 5		796,359	16,187,656	732,456	5,608,188
" 6		—	15,547,877	739,388	5,614,582
" 7		—	15,582,982	748,821	5,698,661
" 8		—	17,925,607	756,826	5,764,990
" 9		19,347,856	16,728,173	769,484	5,842,736
樺					
昭 和	1	1,958,617	1,958,617	—	—
" 2		2,527,693	2,524,827	3,465	8,307
" 3		1,814,516	1,910,825	3,126	8,651
" 4		2,272,203	2,260,489	3,977	8,879
" 5		14,241	2,187,470	4,362	9,236
" 6		12,883	1,569,405	4,796	9,277
" 7		11,563	1,241,210	4,923	9,415
" 8		11,093	1,215,373	4,995	10,295
" 9		11,312	1,809,151	5,002	9,826
市 洋					
大 正	14	771,337	728,667	—	—
" 1		814,269	768,235	—	—
" 2		12,582	1,091,044	—	—
" 3		13,179	1,086,005	—	—
" 4		18,858	985,199	—	—
" 5		20,508	1,849,565	—	—
" 6		23,295	3,170,086	—	—
" 7		21,908	3,171,865	—	—
" 8		20,018	3,116,075	—	—
" 9		16,248	2,764,546	—	—
内					
大 正	14	894,808,057	782,317,024	74,614,207	234,971,716
" 1		886,999,191	734,848,521	68,728,175	209,577,913
" 2		898,673,117	756,543,111	67,576,505	215,070,034
" 3		915,909,581	763,365,982	67,821,482	206,741,542
" 4		893,505,241	755,054,195	67,484,884	199,851,510
" 5		835,041,052	727,380,495	68,035,368	206,616,410
" 6		735,504,074	618,994,808	63,915,946	144,501,198
" 7		695,837,069	588,315,116	58,348,487	136,131,822
" 8		748,566,745	632,304,366	58,137,434	159,706,683
" 9		843,183,496	696,100,533	57,646,105	196,381,569

納税人員ハ測定人員ヲ掲グ。  
 朝鮮 括弧内ハ朝鮮所得稅令第二條ニ依ル法人數ニシテ外書トス。  
 南洋羣島 人頭稅ハ本表ノ外納稅制度ニヨルコソヲ納入アリ。

付 金 額 (決算額 單位金額 四)

年 度	國 稅				
	納税人員   金 額	納税人員   金 額	納税人員   金 額	納税人員   金 額	納税人員   金 額
群 島					
大 正	14	536,494	—	—	—
" 1		516,915	—	—	—
" 2		532,400	—	—	—
" 3		587,629	1,252,724	254,829	—
" 4		619,428	1,384,671	272,283	—
" 5		603,473	1,516,962	265,622	—
" 6		624,463	1,591,622	314,881	—
" 7		744,947	1,291,977	332,873	—
" 8		1,009,771	1,233,306	345,882	—
" 9		1,390,773	1,329,090	483,918	—
太 洋					
大 正	14	240,197	—	—	—
" 1		230,687	—	—	—
" 2		228,237	—	—	—
" 3		199,639	—	—	—
" 4		187,807	—	—	—
" 5		179,001	—	—	—
" 6		168,421	—	—	—
" 7		170,322	—	—	—
" 8		179,684	—	—	—
" 9		195,310	—	—	—
地 區					
大 正	14	69,755	5,302	407,150	—
" 1		95,281	5,774	442,336	—
" 2		107,861	4,736	245,762	—
" 3		161,851	4,541	353,526	—
" 4		146,207	4,370	376,428	—
" 5		126,978	3,679	307,575	—
" 6		118,534	3,263	179,389	—
" 7		117,878	2,996	175,681	—
" 8		152,573	3,175	392,430	—
" 9		—	—	—	—
島 群					
大 正	14	80	—	—	11,339
" 1		76	—	—	11,933
" 2		76	—	—	12,267
" 3		—	—	—	12,612
" 4		—	—	—	18,118
" 5		143	—	—	19,859
" 6		143	—	—	22,643
" 7		143	—	—	21,063
" 8		1,005	—	—	19,321
" 9		—	—	—	15,601
地 區					
大 正	14	5,465,075	65,791,144	12,279,429	—
" 1		5,243,902	62,153,833	15,426,717	—
" 2		5,560,033	48,449,972	16,204,288	—
" 3		5,591,442	58,065,419	16,157,939	—
" 4		5,417,747	56,131,441	—	—
" 5		4,997,553	54,343,128	15,651,646	—
" 6		3,751,774	37,931,883	14,770,665	—
" 7		3,054,350	35,282,350	14,253,352	—
" 8		3,557,299	40,386,211	14,634,010	—
" 9		4,245,981	48,647,630	14,872,771	—



55. 内 國 稅

Table showing domestic tax data from 1911 to 1939. Columns include year, category (大正, 昭和), and various tax types (朝, 鮮, 臺, 滬, 韓) with sub-columns for estimated and actual amounts and per capita figures.

本表はハ出進税ヲ含マザルモノトス。負擔額算出ノ基礎ハ測定済額ニヨル但測定済額不明ナルモノハ收入済額ニヨル。

56. 國 債 及

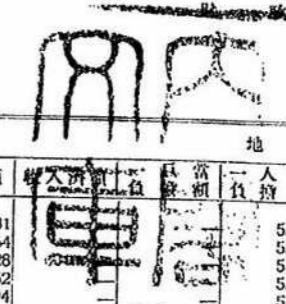
Table showing government debt and bonds from 1911 to 1939. Columns include year, category (大正, 昭和), and debt types (總, 國, 債, 借入金) with sub-columns for total, national, and foreign debt.

負 擔 額 (單位 圓)

Table showing burden amounts (unit: yen) from 1911 to 1939. Columns include year, category (大, 南, 洋, 群, 島, 内, 地), and various sub-categories like per capita burden and estimated/received amounts.

借 入 金 (決算額 單位 圓)

Table showing borrowed funds (unit: yen) from 1911 to 1939. Columns include year, category (大, 南, 洋, 群, 島), and sub-columns for total, national, and foreign debt.



57. 地方費歳入歳出 (決算額 單位 圓)

Table with columns for year (年度), total (總數), and sub-categories of income (歳入) and expenditure (歳出). Rows list years from 大正 3 to 昭和 10.

臺灣 昭和九、十年歳入歳出ヲ掲グ。

58. 地方 稅 (決算額 單位 圓)

Table showing local taxes with columns for year and category (年度及種目), amount (稅額), and per capita/area rates (一人當負擔額). Rows list years from 昭和 4 to 昭和 9.

朝鮮ノ道稅(屠場、屠畜稅及特別市場稅ヲ除ク)ハ測定濟額、權太ハ收入濟額、其他ハ豫算額ヲ掲グ、内地ノ一戶當、一人當ハ道府縣稅中市町村分賦額ヲ控除シテ算用ス。

59. 專賣收入 (決算額 單位 圓)

Table showing special revenue with columns for year and category (年度、總數) and sub-categories (煙草, 鹽, 阿片, 人蔘, 樟腦, 酒類). Rows list years from 昭和 5 to 昭和 9.







62. 農

Table with 7 columns: Year (昭和九年, 昭和八年, 昭和七年, 昭和六年), Category (種類), and Sub-category (種). Rows include various agricultural products like vegetables (蔬菜), fruits (果實), and special crops (特用作物).

Table with 7 columns: Year (昭和九年, 昭和八年, 昭和七年, 昭和六年), Category (種類), and Sub-category (種). Rows include various agricultural products like vegetables (蔬菜), fruits (果實), and special crops (特用作物).

收穫高單位ハ該穀類ハ石(=0.554石)其他ハ石トス但南洋群島ハ總テ石トス、作付面積欄中朝鮮、臺灣及内地ノ果實ハ樹數ニシテ單位

産 物 (續) (單位價額、作付面積、收穫高 脚註参照)

Table with 10 columns: Year (昭和五年 to 昭和元年), Category (種類), and Sub-category (種). Rows include various agricultural products like fresh vegetables (鮮蔬菜), fresh fruits (鮮果實), and special crops (特用作物).

Table with 10 columns: Year (昭和五年 to 昭和元年), Category (種類), and Sub-category (種). Rows include various agricultural products like fresh vegetables (鮮蔬菜), fresh fruits (鮮果實), and special crops (特用作物).

本トス。

62. 農

種 類	昭和九年		昭和八年		昭和七年		昭和六年	
	收穫高	價 額	收穫高	價 額	收穫高	價 額	收穫高	價 額
<b>米</b>		<b>257,034,251</b>		<b>205,586,250</b>		<b>249,013,241</b>		<b>181,543,865</b>
總數	16,395,505	165,175,389	15,083,978	124,934,845	16,143,552	134,934,783	13,492,945	85,186,821
1 水 稻	15,747,973	159,593,674	14,509,347	120,735,031	15,385,051	129,488,777	12,820,781	81,849,909
梗米	14,037,025	137,301,093	12,692,102	104,218,697	13,296,931	109,450,547	11,238,477	68,825,697
糯米	1,708,948	20,292,581	1,817,245	16,516,334	2,088,120	20,038,230	1,582,304	13,024,212
2 陸 稻	647,532	5,581,715	574,631	4,199,814	758,501	5,446,006	672,164	3,336,912
梗米	627,175	5,370,660	550,226	4,010,643	723,821	5,183,435	654,921	3,218,988
糯米	20,357	191,055	24,405	189,171	34,680	262,571	17,243	117,924
麥	21,028	132,096	16,185	89,835	15,472	75,575	14,141	56,451
1 大	7,327	26,946	6,655	25,115	6,655	22,533	7,510	21,400
2 小	13,701	105,150	9,530	64,720	8,817	53,042	6,631	35,051
豆	1,157,105	3,938,039	990,023	3,281,295	1,076,667	3,025,541	1,052,317	2,504,347
1 大 落 花 豆	57,848	578,116	64,988	492,927	66,005	513,570	71,860	419,348
2 落 花 豆	1,021,341	2,832,656	857,779	2,301,003	940,257	2,511,971	908,794	1,688,069
3 其 他 豆	77,916	527,267	67,262	487,365	70,405	477,696	71,663	396,930
雜 穀	65,394	398,759	48,000	318,237	65,910	384,709	63,518	316,645
1 粟	20,972	89,073	19,461	83,488	18,842	72,158	16,073	49,855
2 黍	23,554	118,241	6,983	33,255	25,136	119,948	25,769	105,674
3 玉 蜀 黍	20,561	189,493	21,160	199,262	21,436	189,544	18,444	158,444
4 蕎 麥	307	1,952	37	2,232	496	3,059	428	2,652

收穫高單位ハ及穀類ノ額(=0.554石)其他ノ産トス但南洋群島ハ總テ産トス、作付面積關中朝鮮、臺灣及内地ノ果實ノ樹數ニシテ單位  
 量ニシテハ二期作ニシテ再掲ナリ。

産 物 (續) (單位價額 四、作付面積 附、收穫高 脚註參照)

種 類	昭和五年		昭和四年		昭和三年		昭和二年		昭和元年		番 號
	收穫高	價 額	收穫高	價 額	收穫高	價 額	收穫高	價 額	收穫高	價 額	
<b>米</b>		<b>223,080,597</b>		<b>262,488,897</b>		<b>253,205,367</b>		<b>233,470,737</b>		<b>253,942,531</b>	
總數	13,295,724	107,188,705	11,690,696	127,871,828	12,257,556	133,952,688	12,449,973	130,796,500	11,209,787	144,081,001	米
1 水 稻	12,644,761	102,800,031	11,277,133	123,718,222	11,717,167	128,645,133	11,867,724	125,793,581	10,683,616	138,130,949	1
梗米	11,079,900	90,448,609	9,591,613	102,912,289	9,795,606	103,804,920	10,192,414	104,304,936	9,165,364	107,759,718	1
糯米	1,564,781	12,351,422	1,685,520	20,805,933	1,921,581	24,840,213	1,675,310	21,488,645	1,518,252	20,381,231	2
2 陸 稻	650,963	4,388,674	413,563	4,153,606	540,369	5,307,555	582,249	5,002,919	526,171	5,950,052	2
梗米	438,704	3,771,306	311,600	3,738,778	364,343	3,648,741	405,480	3,503,652	392,191	4,235,715	2
糯米	212,259	7,175,368	101,963	4,414,828	175,926	1,658,814	176,769	1,499,267	134,000	1,714,337	2
麥	11,013	71,292	10,044	70,954	13,181	85,733	12,413	81,445	11,228	90,856	麥
1 大	5,969	25,650	5,354	26,266	7,634	34,144	7,571	36,316	6,330	36,811	1
2 小	5,044	45,642	4,690	44,688	5,547	51,589	4,842	45,129	4,898	54,045	2
豆	970,790	3,082,663	810,988	3,525,246	998,127	4,313,153	1,011,586	4,166,269	978,104	4,369,434	豆
1 大 落 花 豆	66,481	502,827	66,887	744,274	74,833	799,246	86,564	865,480	80,106	831,679	1
2 落 花 豆	839,192	2,051,192	692,619	2,266,880	848,886	2,806,897	848,132	2,597,153	819,874	2,721,819	2
3 其 他 豆	65,117	528,644	51,482	514,092	74,408	707,010	76,906	703,636	76,124	815,936	3
雜 穀	58,257	372,883	32,463	265,884	62,457	485,416	36,700	225,113	47,978	325,316	雜
1 粟	17,299	70,730	13,553	76,803	20,462	112,722	19,886	114,301	23,826	135,231	1
2 黍	19,648	100,455	5,665	42,049	27,037	205,901	16,814	110,812	24,252	190,085	2
3 玉 蜀 黍	20,675	196,483	12,808	143,536	14,779	165,729	—	—	—	—	3
4 蕎 麥	635	5,215	437	3,476	179	1,064	—	—	—	—	4

本トス。



62. 農

Table with columns for crop types (種類), years (昭和九年, 昭和八年, 昭和七年, 昭和六年), and metrics (收穫高, 價額). Rows include various crops like wheat (小麦), soybeans (大豆), and vegetables (蔬菜).

收穫高單位ハ該穀類ノ一石(=0.554石)其他ハ一担トス但南洋群島ハ總テ一担トス、作付面積欄中朝鮮、臺灣及内地ノ果實ハ樹數ニシテ單

産 物 (續) (單位價額 四、作付面積 附、收穫高 脚註參照)

Table with columns for crop types (種類), years (昭和五年, 昭和四年, 昭和三年, 昭和二年, 昭和元年), and metrics (收穫高, 價額). Rows include various crops like wheat (小麦), soybeans (大豆), and vegetables (蔬菜).

位本トス。



62. 農 業

Main table on the left side showing agricultural production statistics for years 1925-1930 (昭和元年 to 昭和五年). It includes categories like rice (米), wheat (麦), and other crops, with columns for area, yield, and price.

收穫高單位ハ穀類ハ畝(=0.554石)其他ハ畝トス但南洋羣島ハ總テ畝トス、作付面積關中朝鮮、臺灣及内地ノ果實ハ樹數ニシテ

産 物 (續) (單位價額 四、作付面積 畝、收穫高 畝計參照)

Main table on the right side showing agricultural production statistics for years 1925-1930 (昭和元年 to 昭和五年). It includes categories like rice (米), wheat (麦), and other crops, with columns for area, yield, and price.

單位本トス。

62. 農

Table with columns for crop types (豆, 雑穀, 蔬菜, 果實, 特用作物) and years (昭和九年, 昭和八年, 昭和七年, 昭和六年). Rows show production volume and value.

Table with columns for crop types (豆, 雑穀, 蔬菜, 果實, 特用作物) and years (昭和九年, 昭和八年, 昭和七年, 昭和六年). Rows show production volume and value.

收穫高單位及穀類ノ類 (=0.554石) 其他ハ近ト但南洋群島ハ總テ底トス、作付面積關中朝鮮、臺灣及内地ノ果實ハ樹數ニシテ算

産 物 (續) (單位價額 四、作付面積 陸、收穫高 脚註参照)

Table with columns for crop types (豆, 雑穀, 蔬菜, 果實, 特用作物) and years (昭和五年, 昭和四年, 昭和三年, 昭和二年, 昭和元年). Rows show production volume and value.

Table with columns for crop types (豆, 雑穀, 蔬菜, 果實, 特用作物) and years (昭和五年, 昭和四年, 昭和三年, 昭和二年, 昭和元年). Rows show production volume and value.

位本トス。



63. 産 桑 額 (家畜)

Table showing silk production statistics for various years (大正, 昭和) and regions (朝, 鮮, 寮, 洲, 内, 地). Columns include area (桑園面積), number of silkworms (養蠶戸数), and production value (産額).

養蠶 冬蠶ハ夏秋蠶ニ合計ス。 内地 桑園面積ハ各年六月末現在ナリ。

64. 家 畜 及 家 禽

Table showing livestock and poultry statistics for various years (大正, 昭和). Columns include total counts (總数) and counts for specific types (牛, 馬, 驢, 騾, 猪, 鶏, 鴨, 鵝) across different regions (朝, 鮮, 寮, 洲, 南, 洋, 群, 島, 内, 地).



65. 林 野 面 積 (単位 所)

Table with columns for year (大正, 昭和), total area, and sub-categories: 国有 (National), 公有 (Public), 私有 (Private). Sub-categories include 森林 (Forest) and 原野 (Open land).

朝鮮 昭和二年以前ハ概算面積ナリ... 内地 国有中ニハ御料ノ公有中ニハ社寺有ヲ含ム...

66. 林 産 物 (単位 價額 圓、但朝鮮ハ千圓)

Table with columns for year (大正, 昭和), total value, and sub-categories: 用材 (Timber), 薪材 (Fuelwood), 炭 (Charcoal), 竹材 (Bamboo). Includes detailed volume and value data.

薪材ハ里材及薪ノ合計ナリ... 炭 炭ノ無價處分数量ニシテ外書トス...



68. 漁

Table of fish catch statistics for 1936 (昭和六年) to 1941 (昭和十五年). Columns include year, quantity, and value for various fish species like 鮭, 鱈, 鱒, etc.

獲 物 (單位數量 元、價額 圓)

Table of agricultural harvest statistics from 1935 (昭和五年) to 1941 (昭和十五年). Columns include year, quantity, and value for various agricultural products.



68. 漁

Table of fishery production data for 1926-1931, categorized by species and region (Inland/Sea). Columns include year (昭和), quantity (数量), and value (価額).

獲 物 (續) (單位數量 及、價額 圓)

Table of agricultural products (獲物) production data for 1926-1931, categorized by region (Island/Inland). Columns include year (昭和), quantity (數量), and value (價額).

69. 水 産

Table of fishery products (水産) with columns for year (昭和), quantity, and value. Includes sub-sections for '朝' (morning) and '鮮' (fresh) products, with detailed lists of items like fish, shellfish, and aquatic plants.

製 造 物 (單位數法 延、價額 圓)

Table of manufactured goods (製造物) with columns for year (昭和), quantity, and value. Includes sub-sections for '朝' (morning) and '鮮' (fresh) products, with detailed lists of various manufactured items.





69. 水 產

Table with columns: 種 類, 昭和九年, 昭和八年, 昭和七年, 昭和六年. Rows include categories like 糖 乾 品, 罐 頭 罐 頭, 魚 類, 非 食 用 品.

製 造 物 (續) (單位數 量、價 額 圓)

Table with columns: 昭和五年, 昭和四年, 昭和三年, 昭和二年, 昭和元年, 番 號. Rows include categories like 糖, 太, 麵 粉, 糖 乾 品.

69. 水 產

Table with columns for '種 類' (Category), '昭和九年' (Showa 9), '昭和八年' (Showa 8), '昭和七年' (Showa 7), '昭和六年' (Showa 6). Sub-sections include '樺' (Hokkaido), '南洋' (South Seas), and '内地' (Inland).

製 造 物 (續) (單位 數量 延、價額 圓)

Table with columns for '昭和五年' (Showa 5), '昭和四年' (Showa 4), '昭和三年' (Showa 3), '昭和二年' (Showa 2), '昭和元年' (Showa 1). Sub-sections include '太' (Taiwan), '群島' (Ryukyu Islands), and '地' (Mainland).

69. 水 産

Table with 5 columns for years (昭和九年 to 昭和六年) and 4 sub-columns for quantity, price, and value. Rows include categories like 非食用品, 肥料, 魚油, and 海産物.

70. 水産養殖 (單位面積アール、数量、価額)

Table showing aquaculture data by region (朝鮮, 臺灣, 樺太, 南洋群島, 内地) and year (昭和九年 to 昭和七年). Includes sub-headers for '養殖場' and '生産高'.

製 造 物 (續) (單位数量、價額)

Table with 5 columns for years (昭和五年 to 昭和元年) and 4 sub-columns for quantity, price, and value. Rows include categories like 肥料, 魚油, and 海産物.

71. 製 鹽

Table showing salt production data by region (朝鮮, 臺灣, 内地) and year (昭和三年 to 昭和九年). Includes sub-headers for '製業者' and '製鹽額'.

朝鮮 上欄ハ官業下欄ハ民業ナリ、昭和八年以降専業、兼業ノ調査ヲ廢止ス。内地 從業者數ハ鹽製造期間中最多ク從業シタル一日ノ人員ト尙製造人ニシテ實際鹽製造ニ從事セルモノヲ含ム。













75. 商業會社

Table with columns for year (年次), total count (總數), and various industry categories (農林業, 水産業, 商業, 工業) with sub-columns for company counts and assets.

各地共済区域内ニ本店ヲ有スルモノノミヲ掲グ。内地 同一ノ會社ニシテ數種事業ヲ兼營スルモノハ主タル一方ノミニ依ル。

及金融業別 (單位金額 千圓)

Table with columns for industry types (銀行及金融業, 運輸業, 其他) and sub-columns for company counts and assets, including a 'Year' (年次) column.

76. 會社組織別 (單位金額 千圓)

Table with columns for year (年次), total count (總數), and various financial metrics categorized by region (朝鮮, 臺灣, 樺太, 南洋群島, 内地). It includes sub-headers for '株式會社', '合資會社', and '合名會社'.

朝鮮 株式會社中ニハ株式合資會社ヲ包含ス。 内地 △印ハ株式合資會社ト相互會社トノ合數ニシテ外書トス。

77. 銀行總括表 (單位金額 千圓)

Table with columns for year (年次), branch count (本店數), branch distribution (支店及出張所數), and various financial metrics (公積資本金, 拂込資本金, etc.).

△印ハ缺損金ナリ。本表ニハ當該地域外ニ本店ヲ有スル支店ノ元金拂込金、積立金等ハ之ヲ計上セズ。 臺灣 島外ニ本店ヲ有スル銀行ヲ含マズ。 全國 各年共外國銀行本邦所在支店ニ係ル計數ヲ含マズ。

78. 銀行

Table showing bank assets (銀行) categorized by region (朝鮮, 樺, 全) and year (1914-1939). Columns include Total Assets, Government Assets, Scheduled Assets, and Current Assets.

朝鮮 朝鮮外ノ預金ヲ含ム。 樺 樺外ノ預金及管内ニ本店ヲ有セザル銀行ノ預金ヲ含ム。 全 管内ニ本店ヲ有セザル銀行ノ預金ヲ含ム。 關東州ヲ除外ス。

預金高 (單位千圓)

Table showing deposits (預金) categorized by type (特別當座預金, 通知預金, 別段預金, 貯蓄預金, 其他) and region (朝鮮, 樺, 全). Columns include Total Deposits and Current Deposits.





81. 貿易出港船舶

Table with columns for year (年次), total tonnage (總噸數), and various ship types (汽船, 帆船, 其他). Rows include years from 14 to 9 for 大正 and 昭和 periods.

朝鮮 其他ニハジヤンクヲ計上ス。
内地 外國貿易船舶ノミトシ樺太ニ係ルモノヲ含ム。

82. 外國貿易價額 (單位 圓)

Table showing foreign trade values by year (年次) and region (朝鮮, 臺灣, 南洋, 内地合計). Columns include total value (總額), exports (輸出), imports (輸入), and excess (超過額).

△印ハ輸出超過ナリ。
内地 樺太ヲ含ム。

83. 内國貿易價額 (單位 圓)

Table showing domestic trade values by year (年次) and region (朝鮮, 臺灣, 南洋, 内地合計). Columns include total value (總額), exports (輸出), imports (輸入), and excess (超過額).

△印ハ移入超過ナリ。
朝鮮 對内地、樺太、臺灣、南洋群島ノ貿易額ヲ掲グ。

82. 外國貿易

Table with columns for year (年次), category (茶, 澗, 樟, 太), and sub-categories (總額, 輸出, 輸入, 超過額). Rows include years from 大正 1 to 昭和 9.

△ハ輸出超過ナリ。内地 對關東州貿易額ヲ含ム。

83. 内國貿易

Table with columns for year (年次), category (茶, 澗, 樟, 太), and sub-categories (總額, 移出, 移入, 超過額). Rows include years from 大正 1 to 昭和 9.

△印ハ移入超過ナリ。澗 對内地、樟太、朝鮮、南洋群島ノ貿易額ヲ指ス。樟太 對内地、朝鮮、臺灣、南洋群島ノ貿易額ヲ指ス。

貿易額 (續) (單位 圓)

Table with columns for region (南洋群島, 内地) and sub-categories (總額, 輸出, 輸入, 超過額). Rows include years from 1 to 9.

貿易額 (續) (單位 圓)

Table with columns for region (太, 南洋群島) and sub-categories (移入, 超過額, 總額, 移出, 移入, 超過額). Rows include years from 1 to 9.

84. 主 要 輸

Table with columns for commodity name, unit, quantity, and values for years 1978 and 1979. Includes items like rice, wheat, fish, and oil.

移 出 品 (單位價額圓)

Table with columns for commodity name, unit, quantity, and values for years 1975, 1976, 1977, and 1978. Includes items like fish, sugar, and other goods.

















交通

86. 船

年次	汽船											總數	噸數
	不登簿				登簿				總數				
	船數	噸數	船數	噸數	船數	噸數	船數	噸數	船數	噸數	噸數		
大正 14	334	46,699	187	2,179	147	44,520						5,540	76,927
昭和 1	381	47,740	223	2,628	158	45,112						5,735	82,246
" 2	441	50,037	279	3,342	162	46,695						6,176	85,373
" 3	496	55,347	314	3,792	182	51,555						6,353	85,119
" 4	566	51,589	381	4,378	185	47,161						7,050	92,712
" 5	556	58,026	360	4,028	196	53,998						7,502	109,763
" 6	604	56,786	401	4,528	203	52,258						7,792	102,868
" 7	518	60,404	292	2,892	226	57,512						8,303	102,721
" 8	599	61,586	364	3,666	235	57,920						9,589	116,380
" 9	701	60,218	430	4,612	271	55,606						9,624	121,102

朝

臺

南

内

交通

87. 船

年次	汽船											總數	噸數					
	不登簿				登簿				總數									
	船數	噸數	船數	噸數	船數	噸數	船數	噸數	船數	噸數	噸數							
大正 14	4,913	56,133	627	20,794								2,007	16,911	2,005	16,852	2	59	14
昭和 1	5,090	60,639	645	21,607								1,887	18,222	1,885	18,163	2	59	1
" 2	5,530	63,767	646	21,606								2,068	19,915	2,068	19,915			2
" 3	5,707	63,515	646	21,604								2,179	20,459	2,179	20,459			3
" 4	6,356	69,629	694	23,083								2,484	22,806	2,484	22,806			4
" 5	6,810	86,852	692	22,911								1,931	19,269	1,931	19,269			5
" 6	7,042	77,230	750	25,138								2,168	22,076	2,168	22,076			6
" 7	7,543	77,605	760	25,116								1,803	16,274	1,803	16,274			7
" 8	8,793	89,807	796	26,573								1,179	12,451	1,179	12,451			8
" 9	8,760	91,931	864	29,171								172	1,692	172	1,692			9

鮮

濟

南

地

臺灣 × 印ハ石油發動機船ナリ、昭和八年五月二十五日ヨリ船齡法ガ施行セラレ從來ノ臺灣籍規則ハ廢止セラレタ。  
南洋羣島 該群島ニ於テ航行ニ從事スル船舶ヲ便宜本表中ニ掲載セルモノニシテ汽船不登簿中ノ計數ハ汽船及發動機船ノ合計ナリ。昭和八年以前ノ船舶登簿計數中ニ於テ噸數以上ノ船舶ハ噸數以下ノ船舶計數中ニ含ム。





87. 航路標識

年次	燈						標						計				
	總數	燈臺	燈竿	燈位	排燈立標	排燈浮標	總數	立標	浮標	船浮標	浮標	導標	總數	霧笛	霧燈	霧笛	
朝																	
大正	14	108	65	—	1	20	22	104	18	64	—	—	22	21	17	—	4
昭和	1	109	65	—	1	21	22	108	18	67	—	—	23	21	17	—	4
"	2	118	65	5	1	24	23	104	17	65	—	—	21	17	—	—	4
"	3	121	66	5	3	24	23	107	18	68	—	—	11	21	17	—	4
"	4	127	67	5	3	27	25	106	17	67	—	—	12	22	18	—	4
"	5	131	68	6	1	30	26	110	18	74	—	—	7	—	—	—	—
"	6	134	69	6	1	32	26	112	20	73	—	—	11	22	18	—	4
"	7	149	69	16	1	37	26	138	48	72	—	—	12	23	20	—	3
"	8	155	69	19	1	39	27	138	49	71	—	—	12	23	22	—	1
"	9	164	99	20	1	16	28	140	52	70	—	—	12	24	23	—	1
暮																	
大正	14	28	17	1	5	2	3	3	—	—	—	—	1	5	—	—	5
昭和	1	28	17	1	5	2	3	3	—	—	—	—	1	5	—	—	5
"	2	30	18	2	5	2	3	3	—	—	—	—	1	5	—	—	5
"	3	30	20	2	2	3	3	3	—	—	—	—	2	5	—	—	5
"	4	30	20	2	2	3	3	3	—	—	—	—	2	5	—	—	5
"	5	31	20	3	2	3	3	4	—	—	—	—	2	5	—	—	5
"	6	32	21	3	2	3	3	6	—	—	—	—	2	5	—	—	5
"	7	33	21	4	2	3	3	6	—	—	—	—	2	5	—	—	5
"	8	33	21	4	2	3	3	6	—	—	—	—	2	5	—	—	5
"	9	36	22	5	1	3	5	6	—	—	—	—	1	5	—	—	5
津																	
大正	14	15	5	4	2	4	—	1	—	—	—	—	2	2	—	—	—
昭和	1	19	5	4	2	4	—	1	—	—	—	—	2	2	—	—	—
"	2	21	5	4	2	10	—	1	—	—	—	—	2	2	—	—	—
"	3	23	6	4	2	11	—	1	—	—	—	—	2	2	—	—	—
"	4	25	7	4	2	12	—	1	—	—	—	—	4	4	—	—	—
"	5	25	7	4	2	12	—	1	—	—	—	—	4	3	—	—	—
"	6	26	7	4	2	13	—	1	—	—	—	—	4	3	—	—	—
"	7	26	7	4	2	13	—	1	—	—	—	—	4	3	—	—	—
"	8	26	7	4	2	13	—	1	—	—	—	—	4	3	—	—	—
"	9	26	7	4	2	13	—	1	—	—	—	—	4	3	—	—	—
太																	
大正	14	15	5	4	2	4	—	1	—	—	—	—	2	2	—	—	—
昭和	1	19	5	4	2	4	—	1	—	—	—	—	2	2	—	—	—
"	2	21	5	4	2	10	—	1	—	—	—	—	2	2	—	—	—
"	3	23	6	4	2	11	—	1	—	—	—	—	2	2	—	—	—
"	4	25	7	4	2	12	—	1	—	—	—	—	4	4	—	—	—
"	5	25	7	4	2	12	—	1	—	—	—	—	4	3	—	—	—
"	6	26	7	4	2	13	—	1	—	—	—	—	4	3	—	—	—
"	7	26	7	4	2	13	—	1	—	—	—	—	4	3	—	—	—
"	8	26	7	4	2	13	—	1	—	—	—	—	4	3	—	—	—
"	9	26	7	4	2	13	—	1	—	—	—	—	4	3	—	—	—
南洋群島																	
大正	14	1	1	—	—	—	108	85	10	9	—	—	4	—	—	—	—
昭和	1	1	1	—	—	—	115	93	11	9	—	—	4	—	—	—	—
"	2	1	1	—	—	—	99	71	17	9	—	—	2	—	—	—	—
"	3	1	1	—	—	—	99	67	18	12	—	—	2	—	—	—	—
"	4	1	1	—	—	—	102	69	21	10	—	—	2	—	—	—	—
"	5	1	1	—	—	—	107	70	22	11	—	—	2	—	—	—	—
"	6	1	1	—	—	—	107	70	20	13	—	—	2	—	—	—	—
"	7	1	1	—	—	—	109	70	21	13	—	—	2	—	—	—	—
"	8	1	1	—	—	—	110	73	21	11	—	—	2	—	—	—	—
"	9	3	2	—	—	—	113	76	20	10	—	—	2	—	—	—	—
内地																	
大正	5	515	273	78	20	41	103	564	34	73	—	—	43	—	—	—	—
昭和	5	554	285	100	24	42	103	127	34	81	—	—	42	—	—	—	—
"	6	593	299	114	23	43	115	130	35	81	—	—	43	—	—	—	—
"	7	651	305	125	25	41	155	126	36	76	—	—	43	—	—	—	—
"	8	651	305	125	25	41	155	126	36	76	—	—	43	—	—	—	—
"	9	635	314	143	27	39	112	128	55	75	—	—	32	—	—	—	—

南洋群島 大正十四、昭和五年ハ翌年三月末昭和六、七年ハ五月末現在トス尙立標中三、四、五年ハ船用立標ノミノ計數ナリ。  
内地 昭和八年以前ノ計數中ニハ標太及關東州ヲ含ム、昭和九年住燈立標ハ燈標ノ計數ニシテ陸標、導標、浮標ハ立標ニ含ム。

88. 國有鐵道

年次	停車場	營業料	川				
			總數	線路	停車場	其他	
朝							
大正	14	242	2,107	93,290,093	51,888,235	33,370,836	8,031,021
昭和	1	252	2,158	94,296,056	53,349,058	32,926,053	8,020,945
"	2	288	2,344	96,991,911	55,269,673	33,500,506	8,221,732
"	3	328	2,552	101,300,026	58,152,046	34,390,347	8,757,633
"	4	368	2,752	104,002,962	59,330,063	—	44,672,899
"	5	377	2,793	107,207,398	62,140,982	—	45,066,417
"	6	420	3,009	113,607,394	66,345,766	—	47,201,628
"	7	440	3,143	119,393,194	70,267,462	—	49,125,132
"	8	413	2,935	124,483,195	73,558,631	—	50,924,564
"	9	435	3,077	128,293,607	76,380,268	—	51,913,339
暮							
大正	14	179	906	24,734,165	17,351,504	7,128,420	254,241
昭和	1	190	949	25,163,540	17,640,635	7,255,246	267,660
"	2	199	979	26,926,337	19,340,843	7,315,504	269,987
"	3	199	979	27,291,514	19,654,862	7,373,955	262,698
"	4	206	998	28,418,075	20,440,943	7,533,664	443,468
"	5	208	999	28,149,751	20,114,701	7,560,570	474,480
"	6	212	999	28,297,490	20,169,818	7,638,970	488,702
"	7	216	1,003	28,450,075	20,245,593	7,705,135	499,346
"	8	217	1,003	29,407,335	20,364,293	7,721,103	1,321,939
"	9	222	999	29,452,472	20,284,691	7,847,332	1,320,448
津							
大正	14	45	235	6,767,167	5,037,429	1,308,468	421,270
昭和	1	48	250	7,768,753	5,036,272	1,321,252	1,411,229
"	2	49	250	7,647,760	4,873,733	1,364,670	1,409,357
"	3	55	295	8,459,932	5,349,492	1,593,617	1,516,823
"	4	55	296	13,833,218	10,418,454	1,877,531	1,537,233
"	5	62	343	16,885,588	13,020,928	2,340,521	1,524,139
"	6	62	343	17,251,480	13,238,274	2,459,108	1,554,098
"	7	64	343	17,278,539	13,252,617	2,471,321	1,554,601
"	8	64	343	17,284,880	13,167,386	2,384,091	1,733,403
"	9	65	343	17,132,867	13,144,312	2,461,939	1,526,616
太							
大正	14	2,308	12,591	—	—	—	—
昭和	1	2,385	12,861	—	—	—	—
"	2	2,507	13,371	378,232,239	281,081,127	91,635,990	5,515,122
"	3	2,579	13,692	387,407,186	288,254,810	93,396,410	5,755,966
"	4	2,664	14,149	395,645,646	294,258,392	95,550,074	5,837,180
"	5	2,737	14,575	402,963,144	299,703,182	97,210,953	6,049,009
"	6	2,823	15,014	411,355,625	306,470,316	98,770,806	6,114,503
"	7	2,896	15,372	413,643,118	307,665,387	99,864,89	

88. 國 有

年 度	列 車 走 行 量						車 輛 走 行 量			運 送
	總 數	客 車	貨 車	混 合 車	汽 動 車 其 他	總 數	客 車	貨 車		
<b>朝</b>										
大 正 14	9,131,154	3,376,398	3,035,667	2,694,338	4,759	108,309,846	36,593,571	71,716,275	18,241,062	
昭 和 1	9,886,162	3,625,654	3,371,138	2,864,613	4,757	122,495,632	39,502,623	82,993,009	18,457,477	
" 2	10,752,673	3,943,218	3,525,835	3,278,850	4,770	131,966,688	43,971,950	87,994,738	20,058,401	
" 3	12,435,618	4,572,203	3,767,022	4,082,653	11,740	148,174,677	52,715,817	95,458,860	22,284,840	
" 4	13,899,550	4,911,574	4,424,671	4,520,874	42,411	161,267,763	60,052,095	101,215,668	23,225,584	
" 5	14,199,011	4,905,319	4,402,057	4,784,176	107,457	155,194,120	58,465,706	96,728,414	20,649,934	
" 6	15,827,587	5,134,636	4,242,229	4,986,978	1,463,744	158,408,273	56,909,456	101,498,817	19,673,704	
" 7	16,981,179	5,223,007	4,387,789	5,237,213	2,133,170	165,443,818	58,807,838	106,635,980	20,591,638	
" 8	17,957,722	5,514,447	4,807,489	5,555,666	2,080,120	179,962,415	62,688,594	117,273,821	22,238,338	
" 9	19,243,624	7,132,482	6,405,052	7,141,837	1,964,253	197,091,709	67,534,928	129,556,781	25,614,815	
<b>晝</b>										
大 正 14	7,762,923	3,661,147	3,007,433	1,074,343	-	125,983,540	49,818,972	76,164,568	18,057,709	
昭 和 1	8,110,340	3,684,998	3,100,557	1,316,783	-	130,880,993	51,373,149	79,507,845	19,185,278	
" 2	8,357,103	3,817,496	3,247,716	1,273,872	-	137,450,977	52,778,323	86,672,654	20,591,341	
" 3	8,365,052	3,800,656	3,316,702	1,247,676	-	146,300,175	54,020,238	92,279,939	20,882,230	
" 4	8,737,688	4,154,043	3,404,441	1,181,204	-	152,041,809	57,580,037	94,461,771	20,580,304	
" 5	8,871,146	4,623,767	3,217,140	1,030,240	-	152,828,582	60,068,263	92,760,319	18,470,682	
" 6	9,025,645	4,986,207	3,046,276	993,162	-	151,901,919	62,753,915	89,148,004	16,603,747	
" 7	8,973,213	4,833,513	3,044,026	1,098,674	-	150,980,760	62,381,855	88,598,907	16,796,414	
" 8	9,027,986	4,834,672	3,128,575	1,064,737	-	153,640,197	62,976,887	90,643,310	17,351,105	
" 9	9,251,236	4,809,739	3,417,585	1,023,912	-	163,077,501	62,848,840	100,228,661	18,344,653	
<b>暮</b>										
大 正 14	636,186	1,385	91,967	542,832	-	7,574,555	2,177,255	5,417,300	1,246,896	
昭 和 1	640,732	21,312	43,750	575,670	-	9,503,979	2,671,008	6,832,971	1,334,976	
" 2	725,172	30,754	63,043	625,375	-	10,791,918	3,016,877	7,775,041	1,379,281	
" 3	831,940	51,373	115,755	664,812	-	12,677,477	3,577,511	9,119,966	1,488,937	
" 4	1,050,338	107,685	176,432	766,221	-	14,937,987	4,297,855	10,650,132	1,727,555	
" 5	1,163,702	184,712	239,494	770,496	-	16,187,634	4,796,773	11,372,861	1,520,427	
" 6	1,327,164	340,235	167,750	817,179	-	14,916,753	2,720,319	12,196,434	1,448,902	
" 7	1,320,044	316,496	112,286	871,262	-	12,232,905	2,787,924	9,444,981	1,343,388	
" 8	1,293,339	242,013	76,507	974,818	-	13,224,636	2,687,221	10,537,415	1,344,198	
" 9	1,369,469	245,256	137,479	986,734	-	15,690,514	2,729,415	12,961,099	1,518,952	
<b>内</b>										
大 正 14	152,162,181	73,320,033	54,300,960	14,901,300	8,548,984	3,188,840,881	1,329,042,701	1,859,798,180	683,568,923	
昭 和 1	154,724,053	77,133,981	51,856,860	14,559,334	11,173,878	3,301,405,201	1,414,611,378	1,886,793,823	740,333,411	
" 2	163,081,135	80,389,967	54,758,140	13,159,882	14,773,146	2,727,593,113	750,836,667	1,976,756,446	795,722,897	
" 3	170,754,980	84,055,407	55,433,624	14,131,131	17,134,818	2,131,533,058	793,541,436	2,037,991,622	847,300,471	
" 4	178,818,241	90,334,766	54,542,197	13,940,746	20,000,580	2,848,703,137	808,597,328	2,040,105,811	862,937,432	
" 5	182,481,576	96,775,018	49,790,737	14,248,744	21,647,075	2,682,885,237	820,370,660	1,862,514,579	824,152,598	
" 6	186,914,933	101,533,187	48,510,637	14,782,018	22,089,086	2,645,404,178	802,169,105	1,843,235,073	787,222,491	
" 7	192,171,524	104,443,753	49,200,727	14,692,336	23,847,813	2,634,474,312	794,230,654	1,840,243,658	781,147,732	
" 8	204,966,942	105,022,046	53,904,214	15,549,279	30,491,403	2,867,803,928	828,321,887	2,041,482,041	841,315,316	
" 9	223,571,249	107,147,411	59,510,059	16,719,616	40,134,163	3,111,011,656	888,331,190	2,222,680,466	913,564,566	

運送 運輸收入關中手小荷物ハ大正十四年乃至昭和七年ハ旅客ニ合算ス。  
 運送 損益關中△印ハ損ヲ示ス。

鐵 道 (續)

輸 送 量	運 送 收 入 (圓)					營 業 費 (千圓)	損 益 (千圓)	一 日 一 車 平 均		年 度
	貨 物 (噸)	手 小 荷 物 (箱)	總 數	旅 客	貨 物			收 入 (圓)	營 業 費 (圓)	
<b>鮮</b>										
4,366,277	32,728,107	30,708,822	14,005,111	15,409,943	1,293,768	37,079	8,223	61.51	50.81	14
5,107,851	32,535,779	33,810,846	15,115,591	17,376,057	1,299,198	40,702	11,110	38.37	51.67	1
5,657,247	34,686,930	36,363,549	16,098,302	18,866,728	1,398,519	46,662	10,623	66.96	54.54	2
5,981,486	38,471,618	37,373,369	17,824,736	19,975,943	1,552,690	46,977	11,502	62.78	50.43	3
6,160,043	40,112,996	41,820,201	19,418,303	20,766,158	1,635,740	48,922	14,117	62.76	48.70	4
5,936,008	38,576,981	36,821,686	16,134,012	19,163,532	1,524,142	44,674	9,966	53.60	43.82	5
6,025,150	37,320,942	36,300,512	15,226,750	19,644,552	1,427,210	44,992	9,061	33.73	40.95	6
6,248,863	38,490,514	38,696,910	16,643,898	20,575,819	1,467,193	46,881	12,129	34.43	39.14	7
7,254,859	42,737,247	43,611,142	19,162,041	22,809,421	1,637,680	49,299	16,907	37.35	39.03	8
7,681,776	50,307,640	50,148,514	22,400,295	25,790,513	1,957,706	62,320	21,612	48.45	28.45	9
<b>濠</b>										
4,415,676	9,589,519	16,352,622	6,968,602	9,384,020	-	8,960	7,850	50.82	27.09	14
4,469,745	10,574,623	17,369,428	7,537,247	9,830,181	-	9,367	8,371	51.19	27.04	1
4,848,615	10,872,627	18,819,649	8,063,821	10,755,828	-	12,178	7,269	54.42	34.08	2
4,998,158	11,462,102	19,897,825	8,362,637	11,535,188	-	12,852	7,520	57.29	36.25	3
5,208,674	10,494,553	20,478,173	8,431,204	12,046,969	-	13,770	7,676	57.93	37.80	4
5,006,385	9,513,712	19,274,197	7,794,489	11,479,707	-	11,611	8,204	54.34	31.84	5
4,837,537	8,478,372	18,402,772	6,958,324	11,444,447	-	11,551	7,226	52.73	31.68	6
5,200,402	8,687,993	19,009,781	7,178,775	11,831,006	-	11,137	8,305	50.87	30.39	7
5,153,887	14,283,907	19,500,132	7,052,967	11,956,711	490,454	13,524	7,766	60.07	36.04	8
5,796,198	14,996,987	21,626,623	7,526,750	13,573,917	525,956	12,088	9,539	66.57	37.10	9
<b>太</b>										
572,623	561,000	1,749,785	780,741	925,486	42,558	2,173	400	20.42	25.46	14
620,734	595,000	1,912,533	836,644	1,025,667	50,222	2,170	254	21.00	23.79	1
597,100	725,000	2,099,349	912,810	1,126,086	60,453	2,357	251	23.09	25.63	2
682,106	820,000	2,367,691	1,006,447	1,271,523	74,719	2,473	98	23.56	24.61	3
705,669	948,000	2,721,897	1,135,632	1,495,203	91,053	2,696	90	25.28	25.04	4
708,493	1,175,000	2,531,363	946,097	1,503,961	81,308	2,589	19	21.19	21.67	5
649,341	983,000	2,183,172	840,943	1,271,203	71,026	2,584	341	17.40	20.59	6
556,055	847,000	1,882,667	749,574	1,069,949	64,144	2,443	448	15.04	19.52	7
601,790	954,000	2,058,458	760,331	1,227,819	70,307	2,439	303	16.45	19.49	8
765,563	720,000	2,459,978	865,467	1,512,326	82,185	2,495	77	19.66	19.70	9
<b>(地)</b>										
73,090,274	50,256,963	460,860,029	237,003,450	198,786,210	23,070,630	259,440	221,011	106.29	57.39	14
74,780,409	56,105,005	467,809,954	242,229,022	201,609,955	23,970,977	270,839	213,243	104.10	58.24	1
78,621,788	55,692,861	493,273,106	249,180,233	211,749,978	23,342,895	281,988	224,457	105.37	58.67	2
79,762,959	58,373,544	501,831,480	259,799,586	200,686,364	22,783,204	300,708	228,424	107.15	60.89	3
77,224,828	56,775,654	476,979,793	257,684,789	217,949,474	21,345,530	304,143	213,652	101.94	59.88	4
64,087,099	54,143,827	437,861,261	234,168,238	184,146,879	19,546,124	284,824	173,316	87.14	54.18	5
60,590,746	54,381,473	416,095,952	222,285,894	176,124,240						

89. 地方

年 度	營業 軒	走 行 軒		運 輸 數 量			
		列 車	車 輛	旅 客 (人)	手 小 荷 物 (噸)	貨 物 (噸)	
朝							
大正	14	747	2,040,582	12,515,615	3,437,884	2,255,367	720,824
昭和	1	775	2,363,211	14,302,763	4,028,819	3,181,525	937,779
"	2	828	2,567,530	16,053,092	4,063,804	3,533,654	1,975,943
"	3	753	2,319,960	12,483,232	3,115,665	2,896,896	1,064,900
"	4	821	2,626,762	12,877,416	3,127,938	2,991,394	1,007,684
"	5	1,073	2,906,854	11,606,799	2,710,627	3,051,940	964,145
"	6	1,142	4,266,818	13,493,344	2,934,760	3,114,775	894,598
"	7	1,139	4,547,115	14,019,008	3,100,232	3,295,551	970,760
"	8	1,173	4,832,720	14,740,246	3,754,371	3,734,762	1,110,667
"	9	-	-	-	6,474,005	8,053,754	2,583,216
(年末)							
臺							
大正	14	x1,005	2,111	1,690,636	19,278,293	3,488,335	x2,606,003 3,315,748
昭和	1	x1,004	2,172	1,798,655	20,178,051	4,001,145	x2,321,260 3,199,900
"	2	x1,589	2,136	1,959,703	21,770,966	4,225,809	x2,324,684 3,140,376
"	3	x1,005	2,156	2,094,096	22,780,596	4,423,436	x1,997,000 3,655,793
"	4	x1,031	2,185	2,245,250	23,224,271	4,361,961	x3,945,415 4,605,387
"	5	x1,035	2,238	2,690,126	22,313,723	3,644,354	x3,612,489 4,257,947
"	6	x1,091	2,226	2,816,387	20,218,925	2,884,009	x3,691,607 4,172,896
"	7	x1,747	2,282	2,946,603	20,539,376	2,856,680	x3,799,508 4,476,299
"	8	x1,736	2,276	2,991,827	17,535,312	2,980,888	x2,741,050 3,509,056
"	9	x1,831	2,341	3,080,133	14,001,012	3,189,285	x2,978,520 3,754,554
樺							
昭和	2	189	-	-	165,624	-	111,642
"	3	189	324,848	2,952,691	373,710	432,000	145,993
"	4	189	380,185	4,333,086	424,680	651,000	219,522
"	5	189	528,104	6,631,500	344,826	533,000	325,883
"	6	238	471,003	6,277,979	298,268	237,000	281,320
"	7	238	603,932	7,134,932	294,502	164,000	292,161
"	8	238	540,481	7,439,365	276,500	198,000	309,940
"	9	238	647,323	10,367,397	299,897	219,000	410,914
内							
大正	14	4,904	23,179,924	237,408,794	233,026,575	97,709	18,771,620
昭和	1	5,372	24,434,232	260,868,521	269,921,424	102,869	21,047,780
"	2	5,472	25,510,529	329,706,757	307,581,903	108,409	23,493,836
"	3	5,938	24,996,334	354,674,284	366,277,597	105,574	25,093,461
"	4	6,513	24,791,373	405,074,600	415,740,109	107,412	26,466,425
"	5	7,018	23,075,396	422,398,422	428,370,560	95,450	22,949,877
"	6	7,195	20,697,328	424,252,196	420,725,101	87,200	21,659,974
"	7	7,242	19,311,848	428,222,779	427,668,098	82,935	22,212,514
"	8	7,185	18,636,593	441,849,618	462,362,670	88,043	24,839,650
"	9	7,088	17,542,100	475,508,717	489,878,483	-	26,327,344

朝鮮 昭和九年度ハ北鮮鐵道管理局報ノ分ア含ム。  
臺灣 \*印ハ專用線(營業軒)社用品ニシテ再掲トス。

鐵 道

年 度	運 輸 入 (噸)					年 度
	總 數	旅 客	手 小 荷 物	郵 便 物	貨 物	
鮮						
	3,062,457	1,556,123	52,861	-	1,453,473	14
	3,825,864	1,742,411	69,827	-	2,013,626	1
	4,356,455	1,828,521	75,311	-	2,452,623	2
	4,073,759	1,598,972	64,944	-	2,409,843	3
	3,840,469	1,590,261	67,054	-	2,183,174	4
	3,163,173	1,261,657	60,011	-	1,841,503	5
	3,283,394	1,351,947	64,832	-	1,866,615	6
	3,476,223	1,465,215	70,531	-	1,940,477	7
	4,232,671	1,807,139	82,147	-	2,343,385	8
	8,914,442	3,259,541	212,088	-	5,442,813	9
濟						
	-	-	-	-	-	14
	2,939,800	879,970	10,571	3,127 x1,549,677	2,020,009	26,123
	3,318,632	993,761	10,687	3,440 x1,615,009	2,281,450	29,294
	3,277,161	915,300	9,631	4,091 x1,628,061	2,314,330	33,808
	3,010,602	763,160	8,091	3,918 x1,564,332	2,177,802	57,635
	2,484,190	533,975	6,793	3,935 x1,521,690	1,904,860	34,626
	2,406,931	449,424	7,253	4,028 x1,279,230	1,913,548	32,678
	2,135,432	441,995	7,380	4,220 x1,005,797	1,636,030	45,807
	2,121,833	439,313	8,126	4,155 x1,021,383	1,643,378	26,861
太						
	-	-	-	-	-	2
	742,830	472,483	10,707	9,313	236,822	13,505
	1,007,919	534,654	16,517	11,193	420,892	25,664
	1,034,927	416,021	14,042	11,165	542,954	50,745
	884,628	373,284	12,670	11,160	452,138	35,376
	1,017,846	365,884	13,042	12,580	589,967	36,373
	1,025,021	359,378	12,714	12,446	604,347	36,136
	1,420,337	425,320	15,728	13,465	924,743	41,080
地						
	58,713,830	37,821,032	1,778,152	193,471	18,921,175	14
	64,935,182	42,098,771	1,855,405	293,139	20,687,867	1
	70,525,288	46,353,910	1,958,308	302,094	21,910,976	2
	77,205,989	52,093,649	1,932,884	277,334	22,882,122	3
	86,217,859	60,552,170	1,931,400	334,742	23,399,547	4
	81,066,996	59,389,665	1,606,502	339,313	19,731,516	5
	76,714,105	56,997,786	1,446,605	330,733	17,938,981	6
	74,935,466	55,430,020	1,330,748	329,628	17,845,070	7
	80,061,503	59,067,591	1,358,118	326,133	19,309,661	8
	-	62,262,808	-	-	26,363,665	9

90. 通信局所線路及線條

Table with columns for year (昭和), region (朝鮮, 臺灣, 樺太, 南洋群島, 内地), and various line types (郵便取扱局所, 電信取扱局所, etc.).

臺灣 電信取扱局所關中括弧内ハ船内設置ノ無線電信取扱所ナリ。

91. 小包郵便物

Table with columns for year (昭和), region (朝鮮, 臺灣, 樺太, 南洋群島, 内地), and various mail types (郵便物, 留書, etc.).

内地 價格表記小包郵便物送達數ハ留書小包郵便物送達數中ニ含まレ。

92. 通 常

年 度	總 數				普 寄			
	引		受		引		受	
	有	無	有	無	有	無	無	料
朝								
大 正	14	186,876,960	179,078,406	7,798,554	199,116,467	174,487,997	6,680,359	
"	1	180,266,705	171,905,412	8,361,293	197,931,948	167,202,271	7,194,736	
"	2	201,371,454	192,909,940	8,461,514	222,388,485	187,878,060	7,235,508	
"	3	222,726,175	213,952,353	8,773,822	246,180,479	208,840,484	7,444,982	
"	4	240,533,268	230,938,737	9,594,531	261,948,145	225,464,421	8,141,769	
"	5	238,076,433	228,492,611	9,583,822	254,837,114	222,780,648	9,075,433	
"	6	238,411,914	227,098,332	9,313,582	255,358,734	223,280,738	7,759,582	
"	7	251,763,916	240,387,754	11,376,162	270,708,785	234,727,799	9,773,179	
"	8	269,171,277	257,796,250	11,375,047	293,564,150	251,938,944	9,673,287	
"	9	294,221,434	282,331,774	11,889,660	321,880,643	276,101,514	10,013,553	
送								
大 正	14	57,481,666	55,423,171	2,059,495	66,704,452	53,992,232	1,813,258	
"	1	52,089,458	49,897,565	2,191,893	64,192,940	48,445,245	1,949,292	
"	2	60,052,614	57,741,934	2,310,680	72,625,417	56,205,904	2,064,514	
"	3	62,325,060	60,121,727	2,203,333	73,265,289	58,583,247	1,953,166	
"	4	66,344,543	64,037,966	2,306,577	76,877,276	62,416,380	2,023,557	
"	5	66,793,320	64,427,562	2,365,766	78,453,079	62,744,514	2,047,956	
"	6	67,133,385	64,395,718	2,736,667	76,361,766	62,698,277	2,446,314	
"	7	70,176,613	67,232,213	2,884,400	81,992,907	65,552,327	2,574,467	
"	8	75,747,913	73,125,828	2,622,085	85,681,372	71,370,507	2,300,280	
"	9	78,211,240	75,586,434	2,624,806	93,086,112	73,770,788	2,284,489	
押								
大 正	14	23,131,750	22,557,664	572,086	25,890,247	22,243,178	497,974	
"	1	20,257,263	19,642,531	616,532	23,976,418	19,320,872	535,486	
"	2	21,166,182	20,487,772	678,410	27,347,683	20,136,380	587,731	
"	3	22,279,483	21,576,330	703,153	29,004,994	21,186,136	626,533	
"	4	24,987,027	24,247,573	739,454	32,933,744	23,823,559	666,982	
"	5	21,797,376	21,777,946		29,521,953	21,326,810		
"	6	22,552,023	22,552,023		28,330,471	22,115,844		
"	7	20,196,901	20,196,901		26,810,692	22,115,844		
"	8	19,754,022	19,754,022		28,409,997	19,768,959		
"	9	19,961,822	19,961,822		28,409,997	19,318,084		
南 洋								
大 正	14	319,138	307,067	12,071	462,214	278,196	11,204	
"	1	431,625	418,779	12,846	561,320	408,571	11,981	
"	2	447,766	432,726	15,040	618,704	421,132	14,070	
"	3	569,704	549,008	20,696	934,083	537,355	19,283	
"	4	673,969	649,564	24,405	988,975	636,499	22,282	
"	5	971,673	971,673		1,223,947	955,481		
"	6	937,143	939,143		1,334,487	923,158		
"	7	1,047,933	1,015,649	32,285	1,686,323	1,027,717		
"	8	1,472,360	1,429,388	42,972	1,994,746	1,410,062	49,946	
"	9	1,542,129	1,486,058	56,071	2,402,228	1,464,178	53,360	
内								
昭 和	5	4,409,552	4,409,552		4,437,940	4,347,758		
"	6	4,470,203	4,470,203		4,532,477	4,430,199		
"	7	4,253,759	4,253,759		4,294,101	4,193,143		
"	8	4,357,326	4,357,326		4,402,201	4,274,132		
"	9	4,674,987	4,674,987		4,772,868	4,688,877		

總本・南洋群島・内地 昭和五年以降ハ價格表記郵配運數ヲ寄留郵便配運數中ニ含ム。

郵 便 物

年 度	總 數				普 寄			
	引		受		引		受	
	有	無	有	無	有	無	無	料
朝								
大 正	14	193,074,459	188,262,323	4,812,136	197,886,595	182,762,323	5,124,272	
"	1	191,702,514	187,262,323	4,440,191	196,242,627	182,762,323	3,480,304	
"	2	215,671,103	211,482,030	4,189,073	227,860,176	211,482,030	6,378,146	
"	3	239,965,002	235,482,030	4,482,972	244,447,974	235,482,030	8,965,944	
"	4	254,267,366	250,482,030	3,785,336	258,252,402	250,482,030	7,770,372	
"	5	248,262,323	244,482,030	3,780,293	252,044,323	244,482,030	7,562,293	
"	6	247,482,030	243,702,030	3,780,000	251,182,030	243,702,030	7,480,000	
"	7	262,763,848	258,983,848	3,780,000	266,763,848	258,983,848	7,780,000	
"	8	285,244,540	281,464,540	3,780,000	289,024,540	281,464,540	7,560,000	
"	9	312,966,804	309,186,804	3,780,000	316,746,804	309,186,804	7,560,000	
灣								
大 正	14	64,982,945	63,582,945	1,400,000	66,382,945	63,582,945	2,800,000	
"	1	62,447,726	61,047,726	1,400,000	63,847,726	61,047,726	2,800,000	
"	2	70,780,186	69,380,186	1,400,000	72,180,186	69,380,186	2,800,000	
"	3	71,322,136	70,322,136	1,000,000	72,322,136	70,322,136	2,000,000	
"	4	74,901,499	73,901,499	1,000,000	75,901,499	73,901,499	2,000,000	
"	5	76,396,226	75,396,226	1,000,000	77,396,226	75,396,226	2,000,000	
"	6	74,326,217	73,326,217	1,000,000	75,326,217	73,326,217	2,000,000	
"	7	79,890,000	78,890,000	1,000,000	80,890,000	78,890,000	2,000,000	
"	8	83,550,685	82,550,685	1,000,000	84,550,685	82,550,685	2,000,000	
"	9	80,869,802	79,869,802	1,000,000	81,869,802	79,869,802	2,000,000	
太								
大 正	14	25,541,701	24,541,701	1,000,000	26,541,701	24,541,701	2,000,000	
"	1	23,613,400	22,613,400	1,000,000	24,613,400	22,613,400	2,000,000	
"	2	26,936,075	25,936,075	1,000,000	27,936,075	25,936,075	2,000,000	
"	3	28,576,812	27,576,812	1,000,000	29,576,812	27,576,812	2,000,000	
"	4	32,494,780	31,494,780	1,000,000	33,494,780	31,494,780	2,000,000	
"	5	29,097,472	28,097,472	1,000,000	30,097,472	28,097,472	2,000,000	
"	6	27,942,924	26,942,924	1,000,000	28,942,924	26,942,924	2,000,000	
"	7	26,432,864	25,432,864	1,000,000	27,432,864	25,432,864	2,000,000	
"	8	28,025,518	27,025,518	1,000,000	29,025,518	27,025,518	2,000,000	
"	9	27,902,743	26,902,743	1,000,000	28,902,743	26,902,743	2,000,000	
群 島								
大 正	14	455,442	445,442	10,000	465,442	445,442	10,000	
"	1	553,822	543,822	10,000	563,822	543,822	10,000	
"	2	607,738	597,738	10,000	617,738	597,738	10,000	
"	3	924,283	914,283	10,000	934,283	914,283	10,000	
"	4	977,527	967,527	10,000	987,527	967,527	10,000	
"	5	1,207,639	1,197,639	10,000	1,217,639	1,197,639	10,000	
"	6	1,319,597	1,309,597	10,000	1,329,597	1,309,597	10,000	
"	7	1,668,241	1,658,241	10,000	1,678,241	1,658,241	10,000	
"	8	1,973,018	1,963,018	10,000	1,983,018	1,963,018	10,000	
"	9	2,375,988	2,365,988	10,000	2,385,988	2,365,988	10,000	
地 (單位 千)								
大 正	14	4,375,741	4,275,741	100,000	4,475,741	4,275,741	200,000	
"	1	4,471,898	4,371,898	100,000	4,571,898	4,371,898	200,000	
"	2	4,232,968	4,132,968	100,000	4,332,968	4,132,968	200,000	
"	3	4,338,506	4,238,506	100,000	4,438,506	4,238,506	200,000	
"	4	4,706,490	4,606,490	100,000	4,806,490	4,606,490	200,000	

昭和三十四年三月三十一日現在の数字は概算値である。

93. 電報通數

94. 電話加入者及通話度數

年 度	總 數	發 信				著 信				中 繼 信			
		有 料	無 料	有 料	無 料	有 料	無 料	有 料	無 料	內 國	外 國	內 國	
朝 鮮													
大正	14	5,112,979	4,240,387	852,470	15,083	5,039	5,077,944	4,214,206	837,458	16,924	9,356	7,983,638	100,228
昭和	1	5,379,764	4,469,204	890,969	15,269	4,322	5,355,110	4,452,055	874,654	17,935	10,466	8,541,907	95,087
"	2	5,525,271	4,599,908	906,876	14,680	3,807	5,471,211	4,555,007	887,922	16,818	11,464	8,993,609	105,501
"	3	5,769,639	4,735,710	1,015,913	13,700	4,316	5,716,044	4,686,362	1,001,684	16,467	11,531	9,437,953	74,756
"	4	6,057,954	4,874,952	1,142,707	14,385	5,910	5,992,086	4,825,129	1,137,625	17,036	12,276	9,879,582	88,187
"	5	5,697,780	4,608,369	1,071,221	13,205	4,905	5,634,335	4,554,572	1,053,102	15,387	11,274	9,271,394	78,421
"	6	5,596,075	4,512,237	1,065,940	12,616	5,222	5,598,583	4,489,986	1,083,841	14,274	10,482	9,050,615	64,116
"	7	5,754,914	4,674,281	1,060,342	14,469	5,822	5,760,928	4,690,218	1,045,701	14,692	10,317	9,634,532	59,138
"	8	6,429,568	5,276,300	1,134,301	13,662	5,305	6,350,694	5,207,335	1,117,743	15,185	10,431	11,026,521	59,619
"	9	7,148,423	5,918,805	1,217,589	7,913	4,116	7,079,092	5,865,820	1,194,810	9,299	9,163	12,652,598	41,415
臺 灣													
大正	14	1,384,532	1,097,582	253,137	27,380	4,433	1,416,115	1,133,037	242,360	33,927	6,791	1,897,334	38,006
昭和	1	1,377,611	1,136,215	208,310	28,598	4,488	1,436,715	1,170,939	221,189	35,670	8,917	1,830,903	37,868
"	2	1,423,228	1,163,441	226,421	28,219	5,147	1,476,090	1,191,994	241,050	33,572	9,474	1,896,592	36,315
"	3	1,474,608	1,204,421	237,979	27,317	4,891	1,501,171	1,216,988	244,333	30,812	9,038	1,965,305	34,362
"	4	1,513,212	1,240,653	236,073	30,645	5,841	1,522,850	1,252,250	233,604	34,509	9,487	1,956,069	41,187
"	5	1,590,524	1,227,137	230,695	27,349	5,343	1,532,993	1,255,613	236,548	30,607	10,225	1,996,335	35,862
"	6	1,484,193	1,224,536	230,130	22,630	6,897	1,546,928	1,256,411	249,453	26,414	14,650	1,879,277	35,753
"	7	1,565,869	1,303,299	232,364	23,923	6,283	1,634,609	1,350,173	241,554	27,057	15,825	1,900,626	36,496
"	8	1,534,396	1,285,734	222,736	20,394	5,532	1,619,106	1,347,689	235,163	22,285	13,969	2,001,892	34,461
"	9	1,671,638	1,410,299	232,605	23,253	5,481	1,727,894	1,447,765	240,825	25,667	13,637	2,245,754	41,719
樺 太													
大正	14	1,143,343	905,495	223,493	174	401	1,031,446	870,244	160,742	201	259	1,280,999	3,063
昭和	1	1,322,999	1,067,901	254,694	144	270	1,218,845	1,037,351	180,653	129	712	1,665,526	2,665
"	2	1,379,509	1,118,244	260,883	171	211	1,283,880	1,090,931	191,863	151	935	1,623,368	2,023
"	3	1,382,619	1,111,870	270,328	225	196	1,277,491	1,074,892	201,414	156	1,029	1,815,596	2,495
"	4	1,388,351	1,112,751	275,174	149	277	1,286,621	1,062,216	223,234	175	996	1,997,454	3,066
"	5	1,095,785	863,975	230,395	116	279	1,044,010	824,617	218,222	123	1,048	1,865,750	3,135
"	6	942,159	768,201	173,631	77	250	910,685	735,767	173,879	79	960	1,492,626	3,362
"	7	848,739	697,403	150,978	147	261	830,610	662,934	166,568	166	942	1,279,930	3,914
"	8	886,296	732,210	153,993	235	258	857,964	690,481	166,249	276	958	1,331,751	4,812
"	9	916,185	748,824	167,167	36	158	870,470	700,650	168,969	50	801	1,398,168	4,210
南 洋 群 島													
大正	14	51,922	31,310	19,832	738	42	48,724	31,099	17,408	103	114	63,690	496
昭和	1	57,388	34,615	25,694	144	—	56,824	31,099	17,408	103	114	71,957	705
"	2	75,184	43,615	30,845	702	22	69,694	44,106	25,258	115	205	127,201	681
"	3	84,937	43,485	40,486	912	54	79,736	47,700	31,672	167	197	111,596	697
"	4	83,512	45,096	37,205	1,151	60	90,324	51,456	38,517	174	177	101,793	767
"	5	89,277	48,147	39,557	1,508	65	95,694	55,047	40,296	182	169	83,493	465
"	6	109,935	61,355	47,010	1,502	68	105,892	68,901	36,544	250	197	111,441	619
"	7	127,780	75,066	50,963	1,711	40	112,016	81,740	29,831	233	213	140,567	642
"	8	173,096	112,543	68,764	1,734	54	151,544	118,228	32,854	272	190	193,836	1,156
"	9	216,227	144,429	70,025	1,722	51	184,694	147,562	36,707	281	144	267,098	561
內 地 (單位千)													
昭和	5	58,566	51,262	6,121	1,083	100	61,151	51,419	8,507	1,118	107	103,604	3,683
"	6	56,701	49,844	5,663	1,094	100	59,008	49,962	7,822	1,116	108	98,989	3,783
"	7	55,320	48,492	5,573	1,158	97	57,525	48,693	7,588	1,138	106	97,351	3,946
"	8	57,768	51,026	5,504	1,141	97	60,085	51,324	7,519	1,133	109	103,466	4,071
"	9	60,436	53,438	5,736	1,163	99	62,864	53,880	7,712	1,157	115	110,162	4,303

内國欄ハ日添電報ヲ含ム。

年 度	加 入 者 總 數	本 地 人	內 地 人	外 國 人	申 込 者	加入者相互		同一加入區域内		加入區域外	
						通話時數	前 備 外 呼 出 請 求 件 數	通話時數	前 備 外 呼 出 請 求 件 數	通話時數	前 備 外 呼 出 請 求 件 數
朝 鮮											
大正	14	26,264 (3,498)	3,090 (532)	21,796 (2,840)	578 (126)	8,056	114,510,022	81,738	438	2,988,109	351,661
昭和	1	27,586 (3,557)	4,274 (554)	22,717 (2,887)	575 (116)	7,693	132,926,825	84,540	540	3,291,419	358,364
"	2	29,042 (3,698)	4,838 (577)	23,623 (2,975)	581 (126)	7,605	146,520,172	83,910	552	3,432,851	348,836
"	3	30,274 (3,861)	5,316 (637)	24,357 (3,090)	601 (132)	7,585	158,057,861	83,124	492	3,649,113	342,783
"	4	31,488 (4,149)	5,660 (692)	25,211 (3,317)	617 (140)	7,821	171,749,963	86,002	378	3,776,525	340,247
"	5	32,664 (4,123)	5,860 (661)	26,139 (3,317)	666 (145)	7,661	173,178,673	82,824	324	3,194,432	303,854
"	6	33,900 (4,339)	6,089 (714)	27,248 (3,496)	563 (129)	7,170	186,437,377	73,608	312	2,897,746	279,694
"	7	34,869 (4,621)	6,438 (750)	27,898 (3,758)	533 (113)	6,785	206,445,318	83,568	168	3,128,185	276,955
"	8	36,229 (5,050)	7,353 (842)	28,320 (4,107)	556 (101)	6,360	227,775,432	88,356	504	3,445,427	302,132
"	9	37,694 (5,480)	8,026 (—)	29,097 (—)	571 (—)	6,352	239,074,406	96,564	444	3,892,097	343,847
臺 灣											
大正	14	11,328	2,944	8,384	699	48,496,871	69,112	3,459	1,636,280	56,780	
昭和	1	11,408	3,112	8,296	903	50,649,527	69,319	2,879	1,774,021	57,928	
"	2	11,617	3,252	8,365	1,242	52,934,550	80,782	2,370	1,862,919	55,772	
"	3	11,920	3,355	8,565	1,561	53,080,158	85,247	906	1,917,087	61,563	
"	4	12,418	3,543	8,875	2,094	56,243,651	94,323	847	2,131,637	62,854	
"	5	13,054	3,737	9,317	2,780	59,224,165	86,399	574	2,324,416	57,308	
"	6	13,992	3,845	10,147	2,257	67,050,667	82,392	490	2,276,332	39,136	
"	7	15,500	4,630	10,870	2,090	77,111,800	89,161	546	2,472,413	48,880	
"	8	15,814	5,023	10,791	1,927	83,499,151	90,927	375	2,592,365	39,007	
"	9	16,184	5,061	11,123	2,185	95,918,650	101,573	420	3,034,954	42,175	
樺 太											
大正	14	2,711	—	—	611	13,775,950	12,047	—	279,712	20,051	
昭和	1	3,427	—	—	529	12,854,864	11,704	—	418,174	22,765	
"	2	4,088	—	—	587	17,775,665	11,937	3	443,173	22,981	
"	3	4,592	—	—	528	21,916,284	16,480	25	478,760	21,685	
"	4	5,030	—	—	493	22,908,303	26,939	—	522,579	25,871	
"	5	5,154	—	—	491	22,363,994	26,256	—	595,214	30,295	
"	6	5,187	—	—	491	21,741,033	21,757	8	490,689	26,957	
"	7	5,173	—	—	474	24,328,144	26,322	—	543,838	22,977	
"	8	5,130	—	—							

95. 郵 便 貯 金 (單位金額 圓)

年 度		預 入 高		拂 戻 高		現 在 高		
		口 數	金 額	口 數	金 額	總 人 員	總 金 額	預入一人= 付預金高
朝 鮮								
大 正	14	4,247,262	54,241,230	1,279,702	53,737,905	1,711,590	21,533,173	12.58
"	1	4,261,578	53,356,679	1,147,412	52,420,908	1,795,858	22,468,945	12.51
"	2	5,458,928	61,817,529	1,306,472	57,324,448	1,910,289	26,962,025	14.11
"	3	6,019,215	68,910,904	1,535,022	65,067,402	2,023,977	30,805,528	15.22
"	4	5,995,500	76,797,537	1,644,233	71,312,693	2,078,439	36,270,370	17.46
"	5	5,819,350	76,680,288	1,769,520	74,117,792	2,118,178	38,852,866	18.34
"	6	6,936,167	81,047,408	1,998,463	78,467,604	2,283,071	41,432,670	18.14
"	7	7,778,433	83,516,839	2,233,399	84,010,109	2,494,062	40,932,391	16.41
"	8	8,630,453	97,236,637	2,267,619	93,428,874	2,840,656	44,807,154	15.77
"	9	9,663,734	116,506,330	2,601,257	108,681,931	3,156,094	52,631,553	16.68
臺 灣								
大 正	14	1,121,966	11,247,057	402,648	11,347,755	470,485	9,058,422	18.47
"	1	1,031,371	10,643,318	374,729	10,556,706	475,868	9,145,104	19.22
"	2	1,217,639	16,393,949	427,365	12,387,083	469,507	12,223,114	26.03
"	3	1,254,454	15,424,267	445,589	13,395,516	483,253	13,343,016	27.61
"	4	1,330,576	17,193,625	472,867	14,502,163	477,427	15,063,930	30.16
"	5	1,391,001	17,553,827	549,273	17,334,462	516,049	16,074,388	31.15
"	6	1,373,493	16,380,068	533,024	14,743,594	484,073	17,855,759	36.89
"	7	1,376,093	17,878,362	590,228	17,432,767	474,847	18,147,761	36.67
"	8	1,422,873	18,185,517	616,684	16,927,783	511,482	19,207,327	37.55
"	9	1,511,166	20,969,810	648,842	18,757,620	544,983	21,367,007	39.21
樺 太								
大 正	14	175,865	6,415,528	74,603	5,736,814	78,632	3,654,873	46.48
"	1	183,659	7,667,945	83,234	6,867,517	87,881	4,285,415	49.76
"	2	213,101	8,154,080	97,923	7,357,509	100,577	4,908,135	48.80
"	3	272,664	9,787,790	112,822	8,752,769	116,028	5,958,077	51.35
"	4	318,065	10,657,471	135,092	9,792,076	132,009	6,817,335	51.64
"	5	325,573	9,227,711	151,050	8,738,112	138,985	7,448,373	53.59
"	6	340,071	8,743,937	160,083	7,976,861	143,266	8,253,504	57.61
"	7	362,956	8,357,453	169,308	8,126,562	147,569	8,407,045	56.97
"	8	397,011	9,262,451	167,397	8,336,379	155,785	9,260,580	59.44
"	9	434,572	10,414,854	189,637	9,766,816	166,873	9,749,108	58.42
南 洋 群 島								
大 正	14	19,229	791,713	5,541	628,506	—	—	—
"	1	20,102	803,780	6,678	637,900	—	—	—
"	2	20,871	887,655	6,667	687,458	6,462	833,948	129.05
"	3	28,123	1,045,501	7,685	797,434	9,154	993,532	108.64
"	4	31,415	1,147,714	8,621	885,337	10,178	1,153,706	113.35
"	5	42,440	1,305,129	11,956	1,044,107	—	—	—
"	6	34,035	1,386,646	14,568	1,231,786	—	—	—
"	7	37,199	1,506,641	17,149	1,310,751	15,215	1,620,173	106.48
"	8	47,873	2,131,898	20,308	1,685,623	18,326	1,872,319	103.25
"	9	50,355	2,009,704	22,558	1,816,408	21,880	1,961,129	89.63
內 地								
昭 和	5	103,582,961	1,671,276,854	33,388,112	1,392,374,134	33,577,858	2,400,388,782	71.47
"	6	103,633,767	1,794,214,899	36,230,346	1,485,430,758	34,271,910	2,708,884,346	79.04
"	7	105,919,579	1,809,400,893	40,255,810	1,853,188,946	34,815,689	2,664,622,608	76.54
"	8	115,157,069	1,722,879,757	40,895,297	1,662,982,381	36,216,691	2,806,135,113	77.49
"	9	134,155,596	2,060,326,521	47,720,165	1,907,976,310	43,056,874	2,949,910,290	68.51

96. 郵 便 振 替 貯 金 (單位金額 圓)

年 度		受 入 高		拂 出 高		現 在 高	
		口 數	金 額	口 數	金 額	人 員	金 額
朝 鮮							
大 正	14	1,780	589	1,652,094	213,712,255	498,233	213,579,692
"	1	1,776	584	1,758,216	220,104,995	523,682	220,044,813
"	2	5,178	1,523	2,026,781	264,828,807	604,724	264,357,871
"	3	3,268	1,101	2,363,445	344,786,612	716,245	344,132,226
"	4	2,931	1,003	2,500,634	388,446,096	775,377	388,454,138
"	5	2,613	1,129	2,519,559	375,735,149	798,330	375,423,302
"	6	2,662	1,686	2,546,877	311,090,800	789,044	311,327,720
"	7	2,370	1,309	2,609,333	371,554,047	823,346	370,683,013
"	8	2,955	1,370	2,836,514	367,163,938	875,676	366,719,058
"	9	3,217	1,247	3,058,950	436,659,745	927,279	436,103,035
臺 灣							
大 正	14	381	115	257,935	69,906,364	163,422	69,842,778
"	1	354	143	258,520	79,059,836	173,406	78,832,263
"	2	418	120	316,827	92,678,555	177,691	92,869,951
"	3	428	142	635,341	74,219,364	176,896	74,150,711
"	4	477	163	917,941	92,908,989	188,767	92,837,260
"	5	479	235	1,306,247	77,887,372	194,442	77,874,223
"	6	450	275	1,763,245	74,828,381	213,157	74,878,072
"	7	544	608	2,230,565	76,284,925	221,058	76,167,828
"	8	525	233	2,852,909	87,987,247	232,879	87,915,107
"	9	581	198	3,347,287	119,185,890	238,190	119,124,169
樺 太							
大 正	14	—	—	189,514	5,837,601	7,426	5,460,435
"	1	—	—	227,710	7,006,607	10,897	6,894,131
"	2	—	—	255,588	7,508,664	10,959	7,785,275
"	3	—	—	298,772	8,719,016	12,657	9,324,995
"	4	—	—	315,586	8,822,500	9,336	9,342,838
"	5	—	—	278,750	6,787,973	8,672	3,179,647
"	6	—	—	258,702	5,538,793	8,924	2,644,959
"	7	—	—	257,131	5,737,450	8,729	2,279,285
"	8	—	—	278,008	6,653,195	10,285	2,796,627
"	9	—	—	320,857	7,848,933	12,037	3,694,331
南 洋 群 島							
大 正	14	—	—	5,239	223,246	458	496,807
"	1	—	—	7,097	245,582	640	573,510
"	2	—	—	9,697	346,887	1,162	1,062,718
"	3	—	—	11,666	370,754	1,250	1,084,470
"	4	—	—	12,552	461,351	1,671	1,437,319
"	5	—	—	16,334	583,962	1,828	1,649,819
"	6	—	—	17,245	698,454	2,375	2,170,277
"	7	—	—	22,536	853,722	2,475	2,152,840
"	8	—	—	27,273	1,553,157	3,376	3,074,320
"	9	—	—	34,430	2,164,102	4,086	3,708,113
內 地							
昭 和	5	14,677	14,367	33,141,142	1,226,303,085	13,559,970	1,221,333,227
"	6	14,910	13,651	32,014,944	1,204,062,563	13,381,072	1,216,798,512
"	7	15,290	8,174	33,168,043	1,440,125,409	13,796,300	1,431,185,285
"	8	15,290	6,969	36,499,459	1,637,306,941	13,666,477	1,640,778,596
"	9	19,006	8,748	39,605,900	1,663,332,700	14,159,577	1,662,080,119

97. 郵便為替 (單位金額 圓)

Table with columns for year (年度), exchange type (振出), and amount (金額). It is divided into four sections: 朝鮮 (Chosen), 支那 (China), 南洋群島 (South Seas Islands), and 内地 (Inland). Each section has sub-columns for domestic and foreign exchange.

98. 簡易生命保險 (單位金額 圓)

Table with columns for year (年度), new contracts (新契約), deaths (死亡), and current status (年度末現在). It is divided into four sections: 朝鮮 (Chosen), 支那 (China), 南洋群島 (South Seas Islands), and 内地 (Inland).

99. 郵便年金 (單位金額 圓)

Table with columns for year (年度), new contracts (新契約), deaths (死亡), and current status (年度末現在). It is divided into four sections: 支那 (China), 南洋群島 (South Seas Islands), 内地 (Inland), and 外地 (Overseas).

△印ハ減少ヲ示ス。



東洋拓殖 100. 資本

Table showing capital details for 東洋拓殖株式会社 from 1906 to 1914. Columns include year, capital amount, and notes on share issues.

102. 果期財

Table showing financial results (果期財) from 1906 to 1914. Columns include year, total amount, and various financial categories like interest and dividends.

株式會社 概況

Table showing general company status (株式會社 概況) from 1906 to 1914. Columns include year, capital amount, and share distribution details.

101. 株式 (單位株) 昭和九年十二月末現在

Table showing share status (株式) as of December 31, 1914. Columns include total shares, government-owned, imperial-owned, and other categories.

產狀況 (一) 資產 (單位圓)

Table showing assets (產狀況) from 1906 to 1914. Columns include land, buildings, machinery, and other assets.

102. 累 期 財

Table showing financial data for 102. 累 期 財, including columns for year, month, and various financial categories like 耕牛, 開墾費, 山林費, etc.

102. 累 期 財

Table showing financial data for 102. 累 期 財, including columns for year, month, and categories like 總數, 資本金, 貸付金, etc.

産 狀 況 (一) 資 産 (續) (單位 圓)

Table showing financial data for 産 狀 況 (一) 資 産 (續), including columns for special assets, fixed assets, and other categories.

産 狀 況 (二) 負 債 (單位 圓)

Table showing financial data for 産 狀 況 (二) 負 債, including columns for liabilities, debt, and other categories.

103. 累 期 損

Table showing cumulative losses from 1911 to 1914, categorized by year and month. Columns include total loss, interest, and various income sources like land and forestry.

103. 累 期 損

Table showing cumulative losses from 1911 to 1914, categorized by year and month. Columns include total loss, interest, and various expenses like salaries and taxes.

諸債金額中明治四一年度×印ハ創立費償却金、同大正二年度△印ハ東拓債券較差償却金ナリ。

益 狀 況 (一) 利益 (單位 圓)

Table showing profit status from 1911 to 1914, categorized by year and month. Columns include various income sources like land, forestry, and interest.

益 狀 況 (二) 損失 (單位 圓)

Table showing loss status from 1911 to 1914, categorized by year and month. Columns include various expenses like salaries, taxes, and interest.

104. 累期利益金處分狀況 (單位 圓)

Table 104: Accumulated profit distribution status. Columns include year (明治 41-44, 大正 1-14, 昭和 1-9), total profit, and various disbursement categories like '前繰越金', '利益金', '役員報酬', '政府納付金', '後繰越金', '配當金', and '配當歩合'.

△印ハ純損金ヲ示シ×印ハ政府納付ヲ除ク。

105. 各年度貸付回収狀況 (單位 圓)

Table 105: Annual loan collection status. Columns include year (明治 41-44, 大正 1-14, 昭和 1-9) and values for '貸付高', '回収高', and '年度(期)末現在高'.

106. 貸付金現在高地方別種類別 (單位金額 圓) 昭和九年十二月末現在

Table 106: Loan status by region and type at the end of Dec 1920. Columns include region (朝鮮, 滿洲, 北部支那, 南洋), loan type (總數, 定期貸付金, 年賦貸付金), and amounts in thousands of yen.

107. 貸付金現在高地方別用途別 (單位 圓) 昭和九年十二月末現在

Table 107: Loan status by region and purpose at the end of Dec 1920. Columns include region (朝鮮, 滿洲, 北部支那, 南洋), purpose (林業, 果樹栽培, 畜産, 工業, etc.), and amounts in thousands of yen.

108. 朝鮮産米増殖資金貸付現在高 (単位金額 圓)

Table showing loan amounts for rice production in Korea. Columns include branch (支店), total count (總數), and amounts for land improvement (土地改良資金) and agricultural improvement (農事改良資金).

110. 移 住 民

Table showing migration statistics by region. Columns include return count (回数), total count (總數), and counts for various provinces like Jeolla (慶尙南道, 慶尙北道), Gyeongsang (全羅南道, 全羅北道), and Chungcheong (忠清南道).

第一種移住民トハ第一回募集以來大正十年迄ニ募集シタルモノニシテ田畑約二町歩ヲ割當ラレ割當地全部ヲ自作スル自作移住民付スル地主移住民ナリ。移住民募集ハ明治四十三年第一回以來昭和二年迄迄十七回ニ亘リ行ハレタリ。

109. 朝鮮産米増殖資金取入状況 (単位金額 圓)

Table showing the status of fund intake for rice production in Korea. Columns include year (年度), total count (總數), and amounts for land improvement (土地改良資金) and agricultural improvement (農事改良資金), broken down by interest type (預金部, 低利資金, 東, 折, 自己資金).

道 別 戸 數 (昭和九年十二月末現在)

Table showing the number of households by province. Columns include province names (忠清北道, 京畿道, 咸鏡南道, 江原道, 黄海道, 平安北道) and household counts (總數, 第一種, 第二種).

ヲ謂フ。第二種移住民トハ大正十一年以後募集セルモノニシテ田畑約五町歩ヲ割當ラレ割當地ノ一町歩以内ヲ自作シ殘餘ヲ小作ニ

移 植 民 及 海 外 在 留 本 邦

Table with columns for year, sex, and population counts for various regions like 南洋群島, 東洋, 朝鮮, 臺灣, 巴拿馬, 秘魯, 亞細亞, 歐洲, 美洲, 大洋洲.

本表ハ南洋群島及東洋ヲ除外シ各年十一月一日現在トス、\* 印ハ外書ニシテ男女別不詳ノ數トシテ前年増減額ニ加算セズ。朝鮮人

112. 海 外 在 留 本 邦

Table with columns for name, total population, and breakdown by gender and region (Native, Korean, Taiwanese).

本表ノ外西比利亞方面ニ十萬内外ノ朝鮮人ノ在住者アル見込ナリ。

外 拓 殖 事 業 人 六 大 洲 別 人 口

Table with columns for continent (North America, South America, Africa, Asia, Europe, Oceania) and population counts by sex and region.

ノ數ハ不詳ナルモノハカラズ亞細亞珠ニ西比利亞ニ於テ甚シク亦北亞米利加洲ニモ若干アリ。

人 在 留 地 別 人 口 (昭和九年十月一日現在)

Table with columns for country/region and population counts by gender.



113. 海外在留本邦

地方	總數												農 業	水 產 業
	總數		男		女		內地人		朝鮮人		臺灣人			
	總數	男	女	男	女	男	女	男	女	男	女			
總 數	518,865	301,368	217,497	294,360	212,062	2,159	1,592	4,849	3,843	81,913	19,474	7,520	92	
1 亞細亞	120,587	71,567	49,018	64,783	43,644	1,941	1,531	4,845	3,843	8,427	254	2,838	21	
2 歐洲	3,463	2,509	954	2,488	945	18	9	3	3	10	1	1		
3 北美洲	127,609	77,104	50,505	76,915	50,453	187	52	—	—	22,232	2,207	2,611	51	
4 南美洲	142,276	81,232	61,044	81,225	61,044	6	—	—	—	37,354	14,326	122	1	
5 非洲	69	42	27	42	27	—	—	—	—	—	—	—	—	
6 大洋洲	124,861	68,712	55,949	68,907	55,949	5	—	—	—	13,828	2,687	1,948	19	
1 北亞細亞	2,525	2,327	198	2,483	307	179	76	—	—	16	—	—	—	
2 西伯利亞	520	335	185	—	—	—	—	—	—	3	—	—	—	
3 中國	64,006	34,560	29,446	27,383	25,008	1,057	960	4,120	3,478	147	21	395	2	
4 滿洲	14,071	7,369	6,702	6,854	6,234	514	467	1	1	255	15	2	—	
5 英領香港	2,303	1,310	993	1,247	972	26	7	37	14	155	96	—	—	
6 暹羅	416	271	125	—	—	—	—	—	—	3	—	—	—	
7 印度支那	405	231	174	424	277	54	5	57	23	18	1	—	—	
8 馬來半島	19	13	6	—	—	—	—	—	—	—	—	—	—	
9 英領馬來聯邦及海峽殖民地	6,987	4,088	2,701	3,974	2,857	28	2	86	40	241	59	920	3	
10 英領北ボルネオ及サラワク	660	433	277	374	218	1	—	58	9	87	7	4	—	
11 英領印度支那及馬來半島	1,978	1,390	608	1,322	594	19	—	49	14	23	5	29	6	
12 英領印度支那及馬來半島	7,047	4,598	2,449	4,144	2,181	32	6	422	262	248	10	440	1	
13 英領印度支那及馬來半島	19,628	14,624	5,004	14,578	4,994	31	8	15	2	7,231	40	974	9	
14 英領印度支那及馬來半島	1,470	1,000	470	991	464	9	6	—	—	4	—	—	—	
15 英領印度支那及馬來半島	576	460	116	457	116	3	—	—	—	—	—	—	—	
16 佛北亞細亞	771	612	159	698	157	2	—	2	—	5	—	—	—	
17 佛北亞細亞	646	437	209	432	206	4	3	1	—	1	—	—	—	
18 佛北亞細亞	93,600	59,966	37,634	59,928	37,624	33	10	—	—	19,531	1,954	871	41	
19 佛北亞細亞	20,839	12,386	8,452	12,383	8,452	3	—	—	—	1,728	243	1,401	10	
20 佛北亞細亞	5,906	3,793	2,113	3,749	2,083	44	30	—	—	723	2	268	—	
21 巴拿馬	362	260	102	260	102	—	—	—	—	31	8	21	—	
22 巴拿馬	903	699	204	595	192	104	12	—	—	279	—	50	—	
23 巴拿馬	116,505	64,224	52,281	64,221	52,281	3	—	—	—	34,729	13,842	120	1	
24 巴拿馬	4,027	2,961	1,068	2,959	1,068	1	—	—	—	637	1	—	—	
25 巴拿馬	36	26	10	—	—	—	—	—	—	1	—	—	—	
26 巴拉圭	8	5	3	421	174	—	—	—	—	—	—	—	—	
27 智利	551	370	161	—	—	—	—	—	—	1	6	—	—	
28 智利	20,535	13,200	7,335	13,200	7,335	—	—	—	—	1,876	475	2	—	
29 智利	612	426	186	424	186	2	—	—	—	39	2	—	—	
30 智利	48	28	20	—	—	—	—	—	—	—	—	—	—	
31 南美洲	21	14	7	42	27	—	—	—	—	—	—	—	—	
32 南美洲	120,909	65,453	55,456	65,452	55,456	1	—	—	—	13,193	2,681	953	19	
33 南美洲	2,075	1,747	328	1,743	328	4	—	—	—	119	4	769	—	
34 南美洲	1,497	1,368	129	1,368	129	—	—	—	—	502	1	68	—	
35 南美洲	164	134	30	—	—	—	—	—	—	13	1	46	—	
36 其他大洋洲諸島	216	210	6	344	36	—	—	—	—	1	—	112	—	

本表ノ外主トシテ滿洲方面ニ朝鮮人 603,685 ノ有業者アリ。

人 職 業 別 人 口 (昭和五年十一月一日國勢調査)

職業	總數		農 業		工 業		商 業		交 通 業		公 務 自 由 業		家 事 使 用 人		其 他 ノ 有 業 者		無 業		番 號
	男	女	男	女	男	女	男	女	男	女	男	女	男	女	男	女	男	女	
總 數	1,735	8	29,788	2,982	42,410	9,387	8,699	112	17,034	3,115	2,338	3,354	4,596	453	105,335	178,520			
1 農 業	923	5	9,608	666	14,857	4,378	3,812	50	10,571	1,658	33	1,282	807	49	19,687	40,635	1	7	1
2 工 業	3	—	91	2	266	5	277	1	1,341	51	6	41	7	2	507	852	2	2	2
3 商 業	698	1	7,505	586	13,171	2,234	1,754	7	2,335	471	1,615	377	1,285	107	23,839	44,462	3	4	3
4 交 通 業	14	—	2,777	245	8,405	924	479	7	598	62	216	161	377	20	30,870	45,278	4	4	4
5 公 務 自 由 業	—	—	1	—	15	—	—	—	20	1	—	—	—	—	6	24	5	5	5
6 家 事 使 用 人	97	2	9,806	1,483	5,676	1,826	2,377	47	2,169	872	468	1,491	2,118	273	30,405	47,249	6	6	6
7 其 他 ノ 有 業 者	571	—	864	3	45	1	348	1	151	1	2	1	265	—	63	191	1	1	1
8 無 業	1	—	42	—	56	3	46	—	76	5	—	13	7	2	41	157	2	2	2
9	98	2	4,628	427	7,895	2,874	1,980	17	6,648	1,235	10	656	288	41	12,471	21,167	3	3	3
10	127	2	675	68	1,711	628	267	25	1,640	191	5	136	88	3	2,579	5,636	4	4	4
11	2	—	86	10	362	148	188	—	160	48	—	23	10	—	338	663	5	5	5
12	—	—	—	—	—	—	—	—	—	—	—	—	—	—	—	—	—	—	—
13	—	—	37	1	73	7	52	—	59	4	1	6	—	—	66	107	6	6	6
14	1	—	21	—	96	23	42	—	17	3	1	14	2	—	33	133	7	7	7
15	—	—	—	—	—	—	—	—	9	1	1	1	—	—	4	4	8	8	8
16	81	3	581	75	821	280	147	6	516	84	4	203	14	2	763	2,186	9	9	9
17	—	—	16	2	28	9	12	—	148	4	—	28	37	—	97	182	10	10	10
18	—	—	—	—	—	—	—	—	—	—	—	—	—	—	—	—	—	—	—
19	40	—	170	15	286	18	415	—	285	21	—	20	17	—	163	523	11	11	11
20	2	—	661	27	1,864	197	116	1	376	25	—	152	4	—	827	2,034	12	12	12
21	1	—	1,827	27	1,618	210	197	—	466	36	10	27	75	1	2,222	4,650	13	13	13
22	—	—	27	1	127	1	246	—	373	13	2	14	2	—	216	441	14	14	14
23	1	—	19	—	31	2	2	—	325	8	—	1	—	—	83	104	15	15	15
24	—	—	—	—	—	—	—	—	—	—	—	—	—	—	—	—	—	—	—
25	2	—	26	1	67	2	9	—	370	18	2	10	1	—	123	128	16	16	16
26	—	—	—	—	—	—	—	—	—	—	—	—	—	—	—	—	—	—	—
27	479	1	4,775	433	10,677	1,928	1,270	5	1,970	371	1,545	306	906	99	17,922	34,476	17	17	17
28	192	—	2,331	143	1,144	252	382	2	1,827	67	27	68	323	9	4,676	7,656	18	18	18
29	27	—	328	6	1,027	50	74	—	173	11	9	1	36	1	1,128	2,042	20	20	20
30	—	—	—	—	—	—	—	—	—	—	—	—	—	—	—	—	—	—	—
31	—	—	—	—	—	—	—	—	—	—	—	—	—	—	—	—	—	—	—
32	—	—	21	4	148	3	2	—	6	—	—	—	—	—	—	—	—	—	—
33	—	—	50	—	175														

114. 海外

Table showing immigration statistics for 1920 (昭和九年). It includes columns for 'Total Number' (總數), 'Male' (男), and 'Female' (女) for both 'Total' (總數) and 'Non-citizen' (非國民) categories. It also lists various countries and regions like 'British India' (英領印度), 'British Malaya' (英領馬來), etc.

滿洲國渡航者ヲ除ク。

渡航者

Table showing immigration statistics for 1920 (昭和九年) categorized by 'Type of Travel' (旅券下付官廳別). It includes columns for 'Total Number' (總數), 'Male' (男), and 'Female' (女) for both 'Total' (總數) and 'Non-citizen' (非國民) categories. It lists various administrative offices like 'Ministry of Education' (文部省), 'Ministry of Agriculture' (農務省), etc.



115. 本邦人海外渡航者各五年比較

Table 115: Comparison of Japanese overseas travelers every five years. Columns include year (年次), total number (總數), gender (男/女), and categories like non-immigrants (非移民) and immigrants (移民). Rows cover the Meiji (明治), Taisho (大正), and Showa (昭和) eras, ending with a summary (合計) and average (平均).

116. 取扱別移民渡航者

Table 116: Immigration travelers by category. Columns include total number (總數), gender (男/女), and sub-categories like immigrants dependent on others (移民取扱人ニ依ラザルモノ) and those dependent on others (移民取扱人ニ依ルモノ). Rows list various countries and regions like the United States (大正), Europe (昭和), and others, with a summary and average at the bottom.

滿洲國へノ移民ハ合マズ。

116. 取扱別移民渡航者 (續)

Table with columns for '年次又ハ地方其他' (Year and other places), '總數' (Total), '男' (Male), '女' (Female), and '移民取扱人ニ依ルモノ' (By immigration handler). It lists various prefectures like 岩手, 秋田, 山形, etc., and includes sub-tables for '職業別' (By occupation) and '年齢別' (By age).

滿洲國へノ移民ハ含マズ。

117. 渡航許可官廳別移民渡航者

Table with columns for '官廳' (Authority), '昭和 9' (Showa 9), '昭和 8' (Showa 8), '昭和 7' (Showa 7), '昭和 6' (Showa 6), '昭和 5' (Showa 5), '昭和 4' (Showa 4), '昭和 3' (Showa 3), '昭和 2' (Showa 2), '昭和 1' (Showa 1), and '大正 14' (Taisho 14). It lists authorities such as 外務省, 海軍省, 陸軍省, etc.

滿洲國へノ移民ハ含マズ。

118. 渡航地別移民渡航者

Table with columns for year (昭和九年 to 大正十四年) and various regions (總數, 刺西, 刺南, 刺北, 刺東, 刺南, 刺北, 刺東, 刺南, 刺北, 刺東). Rows list years from 昭和九年 to 大正十四年.

昭和八、九年度ノ印ハ海峽植民地ヲ印ハ領領澳門ヲ含マズ、\*印ハ新西蘭ヲ含ム。

119. 年齢別移民渡航者

Table with columns for age groups (五歳未満, 五歳以上二十歳未満, 二十歳以上三十歳未満, 三十歳以上五十歳未満, 五十歳以上) and years (大正十四, 昭和1, 2, 3, 4, 5, 6, 7, 8, 9).

滿洲國へノ移民ハ含マズ。

120. 目的別移民渡航者 (昭和九年)

Table with columns for purpose (農, 業, 漁業, 鐵業, 製造工業, 土木建築, 運輸交通, 商業, 理髮店, 洗濯業, 家事用人, 雜) and regions (總數, 刺西, 刺南, 刺北, 刺東, 刺南, 刺北, 刺東). Rows list various regions and their corresponding numbers.

121. 初渡航及再渡航別移民渡航者

Table with columns for migration type (初渡航, 再渡航) and years (大正十四, 昭和1, 2, 3, 4, 5, 6, 7, 8, 9). Rows list years and the number of immigrants for each type.

滿洲國へノ移民ハ含マズ。

122. 職業別移民渡航者

Table with columns: 年次及性別 (Year and Gender), 總數 (Total), 農業及同労働者 (Agriculture and labor), 工業及同労働者 (Industry and labor), 鑛業及同労働者 (Mining and labor), 漁業及同労働者 (Fishing and labor), 通信並運檢業及同労働者 (Communication, transport, inspection and labor), 商業及同労働者 (Commerce and labor), 價料調理人其他家使用人 (Wages, materials, caterers, etc., household employees), 日籍及他ノ業者 (Japanese and other workers), 自由業 (Liberal professions), 無職業 (Unemployed).

123. 移民歸國者

Table with columns: 年次 (Year), 總數 (Total), 亞米利加 (Americas), 布哇 (Brazil), 英領加奈陀 (British Guiana), 墨西哥 (Mexico), 巴奈馬 (Panama), 伯刺西爾 (Boracay), 秘露 (Philippines), 亞爾然丁 (Algeria), 智利 (Chile).

滿洲國へノ移民ハ合マズ。

124. 伯刺西爾、亞爾然丁行渡航費補助移民

Table with columns: 取扱會社 (Organization), 昭和九年度 (Showa 9), 昭和八年度 (Showa 8), 昭和七年度 (Showa 7), 昭和六年度 (Showa 6), 昭和五年度 (Showa 5), 昭和四年度 (Showa 4), 昭和三年度 (Showa 3), 昭和二年度 (Showa 2), 自大正12至昭和1 (From Meiji 22 to Showa 1).

昭和九年度ヨリ亞爾然丁行渡航費補助移民ハ廢止セラレタリ。

125. 国籍別伯刺西爾入國移民

Table with columns for nationality (国籍), year (昭和), and number of immigrants (入国移民). Rows include total (總數) and various nationalities like Russian (ロシア), Japanese (日本人), etc.

昭和七年ノ数ハ「リオ・デ・ジャネイロ」港及「サントス」港經由入国移民ノ合計ヲ掲ゲタリ。

126. 列 國 移 民

Table showing immigration statistics (移出, 移入) by nationality (国籍) from 1934 to 1938. Columns include nationality, year, and number of immigrants.

出移民ハ歐羅巴以外ノ移出民ナリ×印ハ外國人ノ移出民ヲ含ム。△印ハ英吉利ヨリノ移入民ヲ含ム。

127. 南洋各地別邦人栽培事業状況 (昭和五年調査)

Summary table for cultivation activities in Southeast Asia (南洋各地別邦人栽培事業状況) for 1935. Columns include area (面積), investment (投資額), and yield (生産高).

127. 南洋各地別邦人栽培事業状況 (續) (單位面積 附)

Detailed table showing cultivation status by region and crop type (種類). Columns include area, investment, yield, and specific regional data for various crops like rubber (橡膠), coconut (椰子), etc.

\*印ハ間、混作ヲ含ミ之等ノ合計ハ延面積ヲ示シ△印ハ混作ニシテ再掲トス。

127. 南洋各地別邦人栽培事業狀況 (續) (單位面積 畝)

地方其他	種類	種類	種類	種類	種類	種類	種類	種類	種類	種類	種類
前掲ノ内其他ノ内譯											
比律賓	植付面積	(コブク) 32,260									
	生産面積	(コブク) 4.45	(バナナ) 10.11	(トウモロコシ) 198.29	(豆) 20.23	(椰子) 18.34					
英領馬來	植付面積	4.45									
	生産面積	4.45									
英領北ボルネオ	植付面積	1,881	(椰子) 5,000							6,000	
	生産面積	1,881									
サラワク	植付面積	(コブク) 36.42	(花生) 14.17								
	生産面積	36.42									
瓜哇	植付面積	1,378	65,760	250							
	生産面積	1,378									
スマトラ	植付面積	(米及雜穀) 34.30	(米及雜穀) 6.07	(豆) 362.24							
	生産面積	34.30	6.07	24.28							
ボルネオ	植付面積	(シトロン) 35.48	(米) 1,067.27	(豆) 239.17	(カボチャ) 29.95	(野菜) 51.81	(バナナ) 10.64	(砂糖) 14.19	(豆) 28.38		
	生産面積	35.48	1,064.47	51.80	29.95	51.81	10.64	14.19	28.38		
暹羅	植付面積	3,000	25,300	86,436	14,465	15,941	500			86,704	
	生産面積	3,000	16,800								
暹羅	植付面積	(シトロン) 150.00	(椰子) 1,750.00	(ココ) 250.00							
	生産面積	150.00	600.00	250.00							
暹羅	植付面積	4,772	(椰子) 650	28,785							
	生産面積	4,772	150								
暹羅	植付面積	(コブク) 188.99	(椰子) 0.40	(豆) 0.20							
	生産面積	188.99	0.40	0.20							
暹羅	植付面積	230	769	5,200							
	生産面積	230									
暹羅	植付面積	(コブク) 600.00	(椰子) 70.96	(豆) 20.00	(野菜) 40.00	(バナナ) 40.00					
	生産面積	600.00	70.96	20.00	40.00	40.00					
暹羅	植付面積	8,670	(椰子) 1,000	50,000							
	生産面積	8,670									
暹羅	植付面積	(米) 136.00									
	生産面積	136.00									

生産高ニ於ケル單位一畝ハ 0.8064 圓ニ相當ス。

參 考 書

參考書名	刊行箇所	參考書名	刊行箇所
朝鮮總督府統計年報	朝鮮總督府	日本帝國統計年報	内閣統計局
朝鮮簡易保險年報	朝鮮總督府通信局	國勢調査報告	"
朝鮮金融事情概観	朝鮮殖産銀行調査課	外國旅客下附者數表	外務省亞米利加局
調査月報	朝鮮總督府官房文書課	移民員數種別表	"
朝鮮貿易月報	朝鮮總督府	移民情報	外務省通商局
朝鮮貿易年表	"	地方財政概要	内務省地方局
朝鮮總督府專賣局年報	朝鮮總督府專賣局	衛生局年報	内務省衛生局
朝鮮要覽	朝鮮總督府	大藏省年報	大藏大臣官房文書課
		日本外國貿易年表	大藏省
		銀行局年報	大藏省銀行局
臺灣總督府統計書	臺灣總督府官房調査課	金融事項參考書	大藏省理財局
臺灣總督府交通局鐵道年報	臺灣總督府交通局鐵道部	行刊年報	司法省行刑局
臺灣通信統計要覽	臺灣總督府交通局通信部	民事統計年報	司法省民事局
臺灣商工統計	臺灣總督府殖産局商工課	刑事統計年報	司法省刑事局
臺灣貿易月報	臺灣總督府稅關	登記統計年報	司法省民事局
臺灣貿易年表	"	文部省年報	文部大臣官房文書課
臺灣事情	臺灣總督府	文部統計摘要	"
		農林省統計表	農林大臣官房統計課
		畜産提要	農林省畜産局
樺太廳統計書	樺太廳	商工統計表	商工大臣官房統計課
樺太廳果年統計表	"	會社統計表	"
樺太森林統計	樺太廳農林部林務課	工場統計表	"
樺太廳要覽	樺太廳	通信統計要覽	逓信省
		日本燈臺表	逓信省燈臺局
		簡易保險局統計年報	簡易保險局
關東廳統計書	關東廳	簡易生命保險事業概況	"
關東州貿易月報	關東州廳長官官房庶務課	郵便年金事業概況	"
關東州貿易統計	關東州廳長官官房庶務課	貯金局統計年報	貯金局
大連商工會議所統計年報	大連商工會議所	鐵道省年報	鐵道省
南洋廳統計年報	南洋廳	東洋拓殖株式會社業務要覽	東洋拓殖株式會社
南洋群島貿易月報	"		
南洋群島要覽	"	移民取扱一覽表	海外興業株式會社

昭和十一年三月二十三日印刷

昭和十一年三月二十五日發行

# 拓務大臣官房文書課

東京市芝區西芝浦三丁目二番地

印刷人 川口芳太郎

東京市芝區西芝浦三丁目二番地

印刷所 川口印刷所

電話三田(45)  $\left. \begin{array}{l} 0801 \\ 0802 \\ 3278 \end{array} \right\}$