

0 1 2 3 4 5 6 7 8 9 10

昭和十年

拓務統計

土地及氣象	1頁
人口	3
司法	21
教育	45
神社及宗教	65
衛生	73
財政	77
農林業	91
水産業	123
礦業及工業	143
商業及金融	161
貿易	171
交通	193
通信	203
東洋拓殖株式會社	213
移植民及海外拓殖事業	223

52036

昭和十二年三月刊行

庫文閣内
函
架
五八〇三六
冊
號
類
和
書

拓務大臣官房文書課

昭和十年拓務統計正誤表

頁	備	行	誤	正
15	外國人・女	南.10		1
32	既濟・總數	臺.5	26,863	26,868
92	田畑別・畑	朝.5	2,822,382.2	2,822,383.2
94	昭和九年・段當牧種高	落花生	0.863	1.863
104	昭和五年・收穫高	棉・小麥	3,756	3,753
105	昭和四年・價額	棉・麥類	1,094,960	1,094,900
114	綿羊・飼養戶數	內.5	5,802	5,862
130	昭和九年・價額	河豚	14,902	64,902
145	昭和四年・數量	蠶.9	10,003	103,003
162	工業・社數	蠶.5	224	244
163	運輸業・拂込資本金	臺.6	3,321	8,321
167	貯蓄預金・現在高	棉.10	648	948
172	一隻=付噸數・汽船	棉.7	1,774.9	1,174.9
185	昭和七年・總數	石炭・價額	2,873,251	7,873,251
195	運輸數量・手小荷物	內地		(箇)
211	振出口數・內國	棉.7	535,666	435,666
223	欄 外	備考	百萬戶(五百萬人)	十萬戶(五十萬人)
229	家事使用人・女	31	—	1

317
58036
157

昭和十年

拓務統計

土地及氣象	1頁
人口	3
司法	21
教育	45
神社及宗教	65
衛生	73
財政	77
農林業	91
水產業	123
鑛業及工業	143
商業及金融	161
貿易	171
交通	193
通信	203
東洋拓殖株式會社	213
移植民及海外拓殖事業	223

昭和十二年三月刊行

拓務大臣官房文書課

凡 例

1. 本書ハ外地官公署ノ調査報告ニ基キ拓務行政ニ關聯スル主要事項ニツキ統計ヲ輯録セルモノナリ
2. 本書ハ主トシテ昭和十年ノ事實ヲ掲載セルモ既往數年間ニ於ケル數字ヲ掲グ以テ累年比較ニ便ナラシメ、尙參考トシテ内地ニ關スル數字ヲモ並載セリ
3. 關東州及南滿洲鐵道株式會社ニ關スル事項ハ對滿機構ノ改定アリタルヲ以テ削除スルコト、シタルモ二三ノ事項ニ付テハ之ガ計數ヲ掲ゲタリ
4. 本書諸表中年度トアルハ會計年度ヲ他ハ曆年ヲ示ス
5. 本書諸表中該當事項ナキモノ、調査ヲ缺クモノ、又ハ事實不明ノモノハ「—」ヲ以テ示セリ
6. 本書累年ノ數字中前年刊行ノ統計表ト異ルモノアルハ誤謬訂正アリタルニ依ル
7. 參考トシテ卷末ニ本統計ニ關聯スル内外地官公署ノ刊行ニ係ル主要統計書目錄ヲ掲グ以テ本統計利用ノ便ニ資ス

昭和十二年三月

拓務大臣官房文書課

拓務統計

目次

圖表

- 面積及人口
- 内地米穀需給上ニ於ケル外地米ノ地位
- 外地糖業ノ重要性
- 木材パルプ需給狀況
- 渡航地別移民

統計表

土地及氣象

- | | |
|---------------|---|
| 1. 位置 | 1 |
| 2. 面積 | 1 |
| 3. 氣象總覽 | 2 |

人口

- | | |
|---------------------|----|
| 4. 世帯及現在人口 | 3 |
| 5. 現住人口總數累年比較 | 4 |
| 6. 地方別現住人口 | 5 |
| 7. 現住戸口 | 6 |
| 8. 職業別人口 | 9 |
| 9. 婚姻及離婚 | 14 |
| 10. 出生 | 15 |
| 11. 死亡 | 16 |
| 12. 自然増加 | 17 |
| 13. 主要都市人口 | 18 |

司法

- | | |
|---------------------|----|
| 14. 民事争訟調停事件 | 21 |
| 15. 民事第一審事件 | 22 |
| 16. 民事控訴事件 | 23 |
| 17. 民事上告事件 | 24 |
| 18. 民事抗告再審事件 | 25 |
| 19. 和解督促其他ノ事件 | 26 |
| 20. 公證確定日附事件 | 29 |
| 21. 登記 | 30 |
| 22. 檢事捜査事件 | 32 |
| 23. 豫審事件 | 33 |

度量衡比較表

軒 町 里 哩	1. 9.16667 0.25463 0.62137	0.10909 1. 0.02778 0.06779	3.92727 36. 1. 2.44029	1.60934 14.75232 0.40979 1.	
平 方 呎 方 哩	1. 0.06484 0.38610	15.42347 1. 5.95504	2.58999 0.16793 1.		
ア ー ル 歩 町 甲 (2町ニ於ケル 歩町ニ於ケル)	1. 0.01008 0.01031	99.17355 1. 1.02249	96.99173 0.978 1.		
平 方 呎 平 方 哩	1. 0.83613 9.10543 0.25293	1.19599 1. 10.89 0.3025	0.10982 0.09183 1. 0.02778	3.95369 3.30579 36. 1.	
立 方 呎 立 方 哩 (木村體積) 尺	1. 35.937 3.5937 2.99475	0.02783 1. 0.1 0.08333	0.27827 10. 1. 0.83333	0.33392 12. 1.2 1.	
立 方 呎 立 方 哩 ガ ロ ン	1. 0.00554 0.03594 0.21998 0.26417	180.39068 1. 6.4827 39.68157 47.65399	27.82647 0.15425 1. 6.12114 7.35095	4.54596 0.02520 0.16337 1. 1.20091	3.78543 0.02098 0.13604 0.83270 1.
進 斤 貫 封 度	1. 1.66667 0.26667 2.20459	0.6 1. 0.16 1.32275	3.75 6.25 1. 8.26720	0.4536 0.756 0.12096 1.	
隨 買 英 米 擔	1. 266.66667 0.98419 1.10229 16.53439	0.00375 1. 0.00369 0.00413 0.06200	1.01606 270.9504 1. 1.12 16.80001	0.9072 241.92 0.89286 1. 15.99993	0.06048 16.128 0.05952 0.06667 1.

24. 刑事第一審事件.....	34
25. 刑事控訴事件.....	35
26. 刑事上告事件.....	36
27. 第一審刑事裁判人員	
1. 朝鮮.....	37
2. 臺灣.....	38
3. 樺太.....	39
4. 南洋群島.....	40
28. 犯罪即決事件.....	41
29. 刑務所入出人員.....	42
30. 刑務所在所人員.....	44

教 育

31. 學校總覽.....	45
32. 大學.....	46
33. 高等學校.....	46
34. 專門學校.....	47
35. 師範學校.....	47
36. 中學校.....	49
37. 高等女學校.....	50
38. 實業學校.....	51
39. 實業補習學校.....	53
40. 內地人學齡兒童.....	54
41. 本地人學齡兒童.....	54
42. 內地人學齡兒童就學不就學.....	55
43. 小學校及學級.....	56
44. 小學校教員.....	57
45. 小學校兒童.....	58
46. 小學校兒童入學及卒業.....	59
47. 本地人初等學校學級及教員.....	61
48. 本地人初等教育兒童.....	62
49. 本地人初等教育兒童入學及卒業.....	63

神 社 及 宗 教

50. 神社.....	65
51. 佛教.....	66
52. 基督教.....	69
53. 神道.....	71

衛 生

54. 醫療機關.....	73
---------------	----

55. 傳染病.....	74
56. 原因別死亡.....	76

財 政

57. 拓務省所管一般會計歲出.....	77
58. 特別會計歲入歲出.....	78
59. 國庫補充金.....	81
60. 國稅納付金額.....	82
61. 內國稅及負擔額.....	86
62. 國債及借入金.....	86
63. 地方費歲入歲出.....	88
64. 地方稅.....	89
65. 專賣收入.....	89
66. 地方債.....	90

農 林 業

67. 農業者戶口.....	91
68. 耕地面積.....	92
69. 農產物.....	94
70. 繭產額.....	110
71. 家畜及家禽	
1. 牛.....	111
2. 馬.....	112
3. 豚.....	113
4. 山羊, 綿羊.....	114
5. 其他.....	115
72. 畜產物.....	116
73. 屠畜.....	119
74. 林野面積.....	120
75. 林產物.....	121

水 產 業

76. 水產業者戶口.....	123
77. 漁獲物.....	124
78. 水產製造物.....	130
79. 水產養殖.....	140
80. 製鹽.....	141
81. 漁船.....	142

鐵 業 及 工 業

82. 鐵區.....	143
-------------	-----

83. 鑛產物	144
84. 工場	146
85. 工產物	148
86. 電氣事業	160

商業及金融

87. 會社組織別	161
88. 會社營業別	162
89. 銀行總括表	164
90. 朝鮮及臺灣銀行資本金、出入金、純益金及配當金	165
91. 兌換券發行高及現在高	165
92. 銀行預金高	166
93. 銀行貸出金高	168
94. 產業組合	169

貿易

95. 貿易入港船舶	171
96. 貿易出港船舶	172
97. 外國貿易價額	173
98. 內國貿易價額	173
99. 主要輸移出品	176
100. 主要輸移入品	182
101. 港別輸移出入額	192

交通

102. 國有鐵道	193
103. 私設鐵道	196
104. 諸車	198
105. 命令航路	199
106. 船舶	200
107. 航路標識	202

通信

108. 通信局所、線路及線條	203
109. 通常郵便物	204
110. 小包郵便物	206
111. 電報通數	207
112. 電話加入者及通話度數	208
113. 郵便貯金	209
114. 郵便振替貯金	210
115. 郵便爲替	211

116. 簡易生命保險	212
117. 郵便年金	212

東洋拓殖株式會社

118. 資本概況	213
119. 株式	213
120. 累期財產狀況	214
1. 資產	214
2. 負債	216
121. 累期損益狀況	216
1. 利益	216
2. 損失	218
122. 累期利益金處分狀況	218
123. 各年度貸付回收狀況	219
124. 貸付金現在高地方別、用途別	220
125. 移住民道別戶數	220
126. 朝鮮產米增殖資金貸付現在高	222
127. 朝鮮產米增殖資金取入狀況	222

移植民及海外拓殖事業

128. 滿洲移民送出累年表	223
129. 拓務省滿洲農業移民人員	223
130. 拓務省滿洲農業移民作付狀況	224
131. 道府縣別拓務省滿洲農業移民應募狀況	225
132. 海外在留本邦人六大洲別人口	226
133. 海外在留本邦人在留地別人口	226
134. 海外在留本邦人職業別人口	228
135. 海外渡航者	230
136. 本邦人海外渡航者各五年比較	232
137. 取扱別移民渡航者	233
138. 渡航許可官廳別移民渡航者	235
139. 渡航地別移民渡航者	236
140. 年齡別移民渡航者	236
141. 目的別移民渡航者	237
142. 初渡航及再渡航別移民渡航者	237
143. 職業別移民渡航者	238
144. 移民歸國者	238
145. 伯刺西爾、亞爾然丁行渡航費補助移民	239
146. 國籍別伯刺西爾入國移民	240
147. 列國移民	240
148. 南洋各地別邦人栽培事業狀況	240

圖

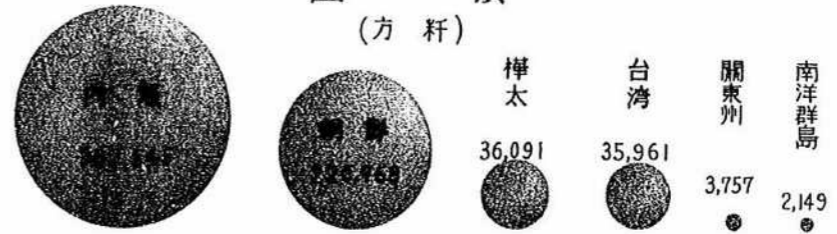
表

面積及人口


昭和十年末

関東州、樺太、南洋群島、内地

面積 (方 粍)



人口 (單位千人)



一方粍 = 付人口

●----- 十人



朝鮮 台湾 樺太 南洋群島 關東州 内地

露光量違いにより重複撮影

面積及人口

昭和十年末

面積

(方 秆)

内地	朝鮮	樺太	台湾	關東州	南洋群島
382,545	220,768	36,091	35,961	3,757	2,149

人口

(單位千人)

内地	朝鮮	台湾	關東州	樺太	南洋群島
71,903	21,891	5,315	1,621	322	102

一方秆 = 付人口


●-----十人



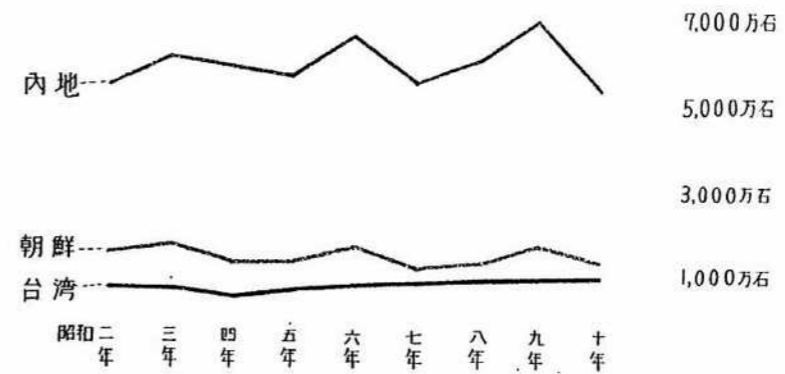
露光量違により重複撮影

内地米穀需給上ニ於ケル外地米ノ地位

昭和十年



生産高

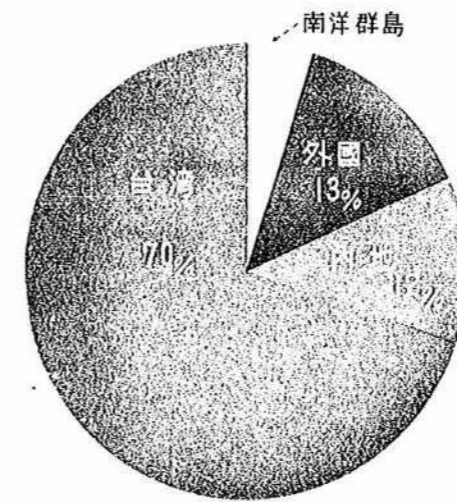


外地糖業ノ重要性

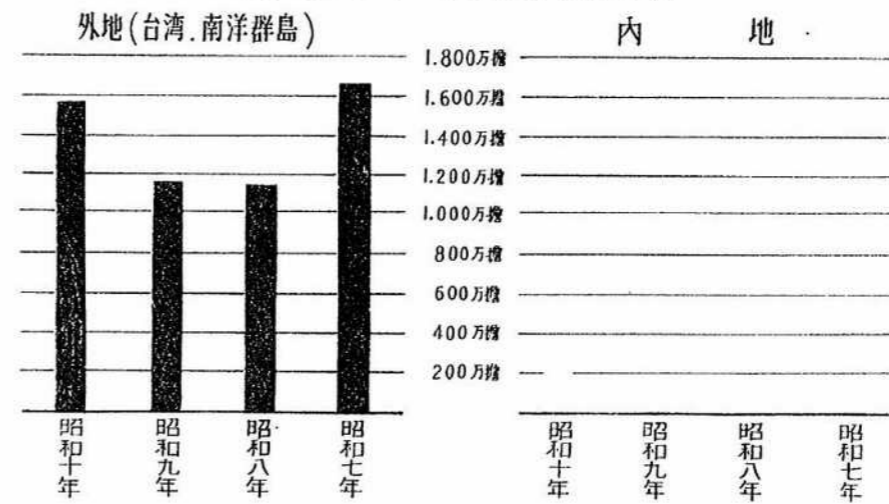
内地需要ニ對スル供給割合

(供給高 1.967万擔)

昭和十年度



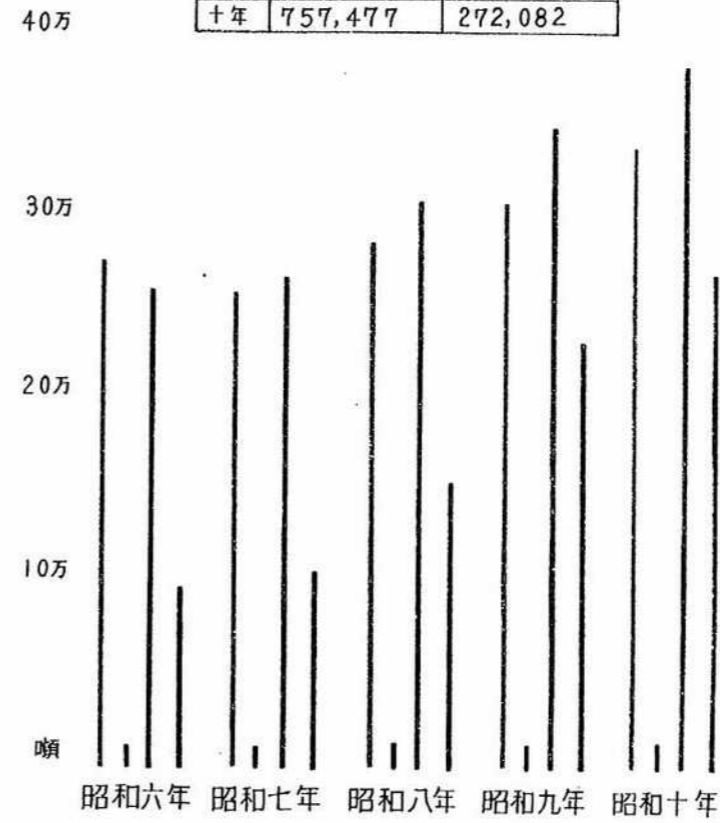
内地對外地生産高比較



木材パルプ需給状況

(噸)

昭和	本邦内生産高	輸入高
六年	566,709	100,636
七年	551,120	101,168
八年	637,400	159,974
九年	708,996	227,122
十年	757,477	272,082

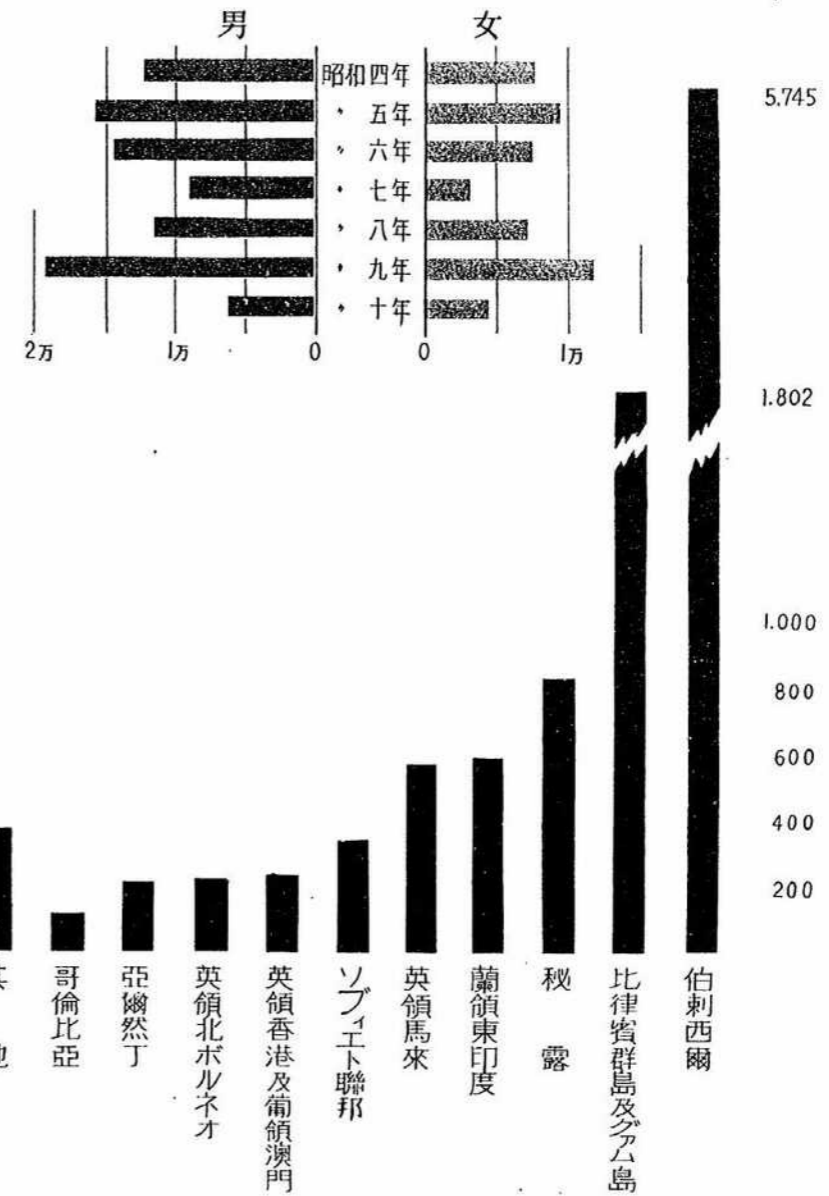


樺太 内地
 朝鮮 輸入

渡航地別移民

昭和十年

累年比較



統計表

1. 土地及氣象

土 地

	總計	朝鮮	臺灣	樺太	南洋群島	關東州及 鐵道附屬地	內地
面積(方呎)	681,271	220,768	35,961	36,091	2,149	3,757	382,545

參考 滿洲國ノ總面積(昭和八年) 1,303,143方呎

氣 象

		平均氣溫	最高氣溫	最低氣溫	降水量(mm)
朝鮮	京城	11.4	33.5	-16.9	1,202.3
	釜山	13.8	34.0	-7.9	1,473.9
	平壤	6.5	29.7	-19.6	1,051.2
臺灣	臺北	22.1	35.5	2.4	2,211.8
	臺中	22.8	34.9	4.0	1,897.5
	臺南	23.6	35.6	5.5	2,301.2
樺太	登原	2.7	22.3	-18.9	748.7
	敷香岡	0.3	17.9	-21.4	738.7
	真岡	4.1	18.9	-12.9	745.6
內地	東京	14.1	33.8	-4.5	1,656.8
	札幌	7.4	30.2	-18.5	1,290.2
	福岡	15.2	36.1	-3.5	1,896.3

1. 位 置

地方	方位	點		方位	點
		北緯	東經		
總地域	極東	5.53.00	172.07.00	極南	1.01.30 154.46.23
	極西	23.24.09	119.18.24	極北	50.55.24 155.31.48
朝鮮	極東	37.31.54	130.56.30	極南	33.06.35 126.16.10
	極西	39.48.16	124.11.03	極北	43.00.30 129.57.15
臺灣全島	極東	25.29.10	120.06.25	極南	21.45.25 120.49.04
	極西	23.24.09	119.18.13	極北	25.37.53 122.04.16
臺灣本島	極東	25.29.10	120.06.25	極南	21.45.25 120.49.04
	極西	23.06.00	120.02.26	極北	25.37.53 122.04.16
澎湖島	極東	23.32.07	119.42.54	極南	23.09.40 119.25.19
	極西	23.24.09	119.18.13	極北	23.45.41 119.35.33
樺太	極東	48.38.50	144.44.40	極南	45.53.22 142.05.12
	極西	46.14.54	141.12.54	極北	50.00.00 —
南洋群島	極東	5.53.00	172.07.00	極南	1.01.30 154.46.23
	極西	3.00.00	131.10.00	極北	20.32.42 144.53.42
關東州	極東	39.02.15	123.13.12	極南	38.40.24 122.09.30
	極西	38.57.18	120.58.00	極北	39.32.35 121.59.05
内地	極東	50.45.57	156.30.48	極南	24.02.19 123.47.04
	極西	24.26.42	122.55.57	極北	50.55.24 155.31.48

2. 面 積

地方	面積 (方軒)	千 分 比 例		地方	面積 (方軒)	千 分 比 例	
		各地域別	總地域			各地域別	總地域
總計	681,271	—	1,000	總計	36,091	—	53
朝鮮	220,768	1,000	324	樺太	36,091	1,000	53
京畿道	12,814	58	—	支廳	4,750	132	—
忠清道	7,418	33	—	支廳	4,843	134	—
全羅道	8,106	37	—	支廳	1,567	43	—
慶尚道	13,887	63	—	支廳	2,490	69	—
江原道	18,989	86	—	支廳	6,903	191	—
畿甸	12,305	56	—	支廳	3,121	87	—
平安道	16,738	76	—	支廳	12,417	344	—
咸鏡道	14,925	67	—	南洋群島	2,149	1,000	3
江陵	28,445	129	—	支廳	639	297	—
江陵	26,263	119	—	支廳	226	105	—
咸鏡	31,978	145	—	支廳	478	223	—
咸鏡	20,347	92	—	支廳	132	61	—
臺灣	35,961	1,000	53	支廳	504	234	—
臺北州	4,594	128	—	支廳	170	79	—
新竹州	4,570	127	—	關東州及鐵道附屬地	3,757	1,000	6
臺南州	7,383	205	—	支廳	3,462	921	—
高雄州	5,421	151	—	支廳	295	79	—
基隆	5,722	159	—	支廳	382,545	1,000	561
臺北	3,515	98	—	支廳	230,532	603	—
基隆	4,629	129	—	支廳	18,773	49	—
基隆	127	3	—	支廳	42,079	110	—
				支廳	88,775	232	—
				支廳	2,386	6	—

3. 氣象總覽 (昭和十年)

測候所	前年計 海面ノ高さ (米)	平均氣壓 (托)	氣 (攝氏)				湿度 %	日照時 (時間)	降水量(托)			風速度 (米 秒)		天候日數	
			平均	平年下 差	最高	最低			總量	平年下 差	最大 日量	平均	最大	快晴	降水
			朝	鮮	茶	灣			樟	太	南	洋	群	島	内
濟水	23.5	762.3	15.1+	0.5	35.9-	2.7	73	53	1,372.9-	28.3	132.5	4.8	21.8	41	134
浦	32.5	762.4	13.7+	0.6	35.2-	7.5	72	58	766.5-	312.7	59.3	3.6	17.9	49	112
山	70.5	761.5	13.8+	0.2	34.0-	7.9	65	63	1,473.9+	41.2	157.0	4.5	21.2	87	92
全	4.0	762.0	12.9+	0.7	34.6-	8.9	71	55	1,117.6-	248.5	92.1	2.6	14.8	73	101
州	52.5	762.3	12.7+	0.6	35.1-	12.1	73	55	733.7-	529.8	51.4	1.6	11.0	41	113
大仁	53.4	762.2	13.2+	0.7	37.2-	10.7	64	62	783.1-	206.8	44.8	2.0	11.7	60	98
川	70.4	762.4	11.5+	0.9	33.2-	15.6	71	65	1,157.3+	121.5	261.4	3.9	17.5	78	91
城	87.0	762.3	11.4+	0.5	33.5-	16.9	66	59	1,202.3-	59.5	179.3	2.8	15.6	75	102
平	16.7	761.6	12.5+	0.5	36.9-	11.6	64	55	1,118.2-	165.2	98.8	2.8	17.5	88	119
元	55.5	762.5	10.2+	1.0	34.5-	19.9	69	61	682.5-	258.3	104.3	2.2	12.6	100	93
江	36.5	761.4	10.8+	0.6	33.1-	15.1	65	61	1,400.0-	41.0	109.5	2.5	18.4	103	105
元	7.5	762.7	9.1+	0.7	33.1-	22.9	69	63	886.0-	181.7	88.0	3.0	14.6	87	85
江	31.9	761.3	8.6+	0.7	30.7-	16.4	73	55	765.4+	41.1	69.3	2.9	22.6	84	93
中	312.0	761.5	4.3+	0.7	34.0-	36.8	74	53	948.9+	149.9	87.1	—	—	73	131
雄	63.8	761.3	6.5+	0.3	29.7-	19.6	74	55	1,051.2+	281.7	124.1	—	—	85	115
恒高	23.6	758.8	24.6+	0.2	33.2	11.5	78	57	3,594.6+	1,404.5	346.1	3.9	24.2	29	151
東	30.4	759.7	24.3	0.0	35.7	8.0	78	58	2,489.9+	773.4	200.4	2.8	29.2	59	111
南	9.9	759.1	23.6+	0.2	33.3	10.7	82	41	2,320.3+	499.1	253.7	3.2	18.6	20	161
花	14.3	758.9	23.6+	0.5	35.6	5.5	82	55	2,301.2+	563.3	246.3	2.9	17.2	51	118
港	19.2	760.1	22.6+	0.2	35.0	9.5	83	38	2,035.3+	39.0	138.8	2.3	22.2	10	229
中	78.4	759.6	22.8+	0.7	34.9	4.0	80	52	1,897.5+	152.6	261.6	1.6	13.0	23	130
北	9.3	760.0	22.1+	0.4	35.5	2.4	82	37	2,211.8+	99.8	122.2	3.1	18.8	22	199
隆	32.2	760.2	21.8+	0.2	35.1	5.0	81	22	2,751.4-	148.4	111.7	2.8	22.2	23	222
佳	127.1	759.7	21.2+	0.6	33.6	5.2	83	30	1,882.8+	274.1	79.2	7.0	34.4	7	175
大木	37.3	758.8	3.0+	0.1	18.8-	15.6	84	38	837.3+	105.5	62.5	4.7	28.4	37	156
直	5.5	758.7	4.7+	0.2	19.2-	11.3	77	31	834.6+	24.6	46.9	4.3	16.2	11	202
落	28.8	758.8	4.1+	0.2	18.9-	12.9	76	35	745.6-	4.0	55.3	4.3	20.4	16	195
敷	41.4	758.8	2.1+	0.3	21.6-	18.3	84	36	1,168.4+	322.4	65.1	3.4	20.5	46	200
安	3.5	759.4	0.3+	0.2	17.9-	21.4	78	40	738.7-	21.2	41.3	2.9	13.5	59	149
豐	81.1	759.4	1.2	0.0	17.4-	20.4	79	31	676.4-	46.3	52.1	3.1	21.3	31	164
別	37.9	758.8	2.7-	0.3	22.3-	18.9	85	—	748.7-	29.3	49.9	4.3	34.4	34	175
バ	31.8	—	—	—	—	—	—	—	—	—	—	—	—	—	—
サ	207.0	—	—	—	—	—	—	—	—	—	—	—	—	—	—
ト	42.2	—	—	—	—	—	—	—	—	—	—	—	—	—	—
ボ	38.9	—	—	—	—	—	—	—	—	—	—	—	—	—	—
ヤ	6.1	—	—	—	—	—	—	—	—	—	—	—	—	—	—
ツ	29.8	—	—	—	—	—	—	—	—	—	—	—	—	—	—
札	16.9	759.3	7.4+	0.4	30.2-	18.5	78	38	1,290.2+	248.4	66.8	3.1	19.3	24	217
石	44.8	760.2	10.6-	0.3	32.7-	8.5	80	49	1,168.4+	50.3	62.2	2.3	16.9	30	147
金	28.5	761.3	13.6+	0.4	33.4-	3.8	74	44	2,254.8-	284.4	178.5	2.9	15.5	20	224
東	5.8	760.8	14.1+	0.2	33.8-	4.5	72	45	1,656.8+	101.2	163.6	2.9	15.1	61	142
松	611.2	761.5	10.4+	0.1	34.6-	15.1	74	55	1,176.7+	65.9	53.2	2.3	13.5	39	136
名	52.4	761.2	14.2-	0.2	37.2-	5.7	77	53	1,910.7+	255.3	158.8	3.2	15.1	56	134
古	6.2	761.2	15.2+	0.1	36.7-	5.1	74	52	1,632.7+	285.9	183.2	2.7	13.8	49	130
大	30.4	761.8	14.4-	0.3	33.5-	3.4	76	54	1,765.0+	253.3	99.6	2.5	16.4	53	136
廣	5.5	761.6	15.2+	0.3	36.1-	3.5	76	49	1,896.3+	318.1	171.9	2.4	13.8	45	150
福	29.5	760.2	22.0	0.0	31.5	10.0	81	47	2,269.4+	153.8	100.8	5.5	27.3	12	208

最低極ノ(-)ハ氷點下ヲ示ス。

2. 人口

戶	數	總計					
		朝鮮	臺灣	樺太	南洋群島	關東州及 鐵道附屬地	内地
總數	101,156,118	21,891,180	5,315,642	322,475	102,537	1,621,266	71,903,018
男	51,312,268	11,116,144	2,714,896	176,571	57,333	964,099	36,283,225
女	49,841,635	10,775,036	2,600,746	145,904	42,204	657,167	35,620,578
農林	—	16,647,951	—	48,038	33,748	—	—
水産	—	311,664	—	15,659	2,356	—	—
鑛業	—	—	—	5,309	547	—	—
工業	—	631,626	—	19,522	4,207	—	—
商業	—	1,601,570	—	32,854	3,544	—	—
交通	—	—	—	7,150	1,105	—	—
公務自由業	—	871,828	—	7,264	1,809	—	—
其他有業者	—	1,451,210	—	12,095	4,382	—	—
家事使用人	—	—	—	2,419	850	—	—
無職業者	—	375,331	—	172,165	48,778	—	—
出生	3,121,338	640,568	235,945	12,059	3,876	38,186	2,190,704
死亡	1,731,376	430,598	106,905	5,047	1,783	25,007	1,161,936
結婚	—	123,416	46,279	—	1,421	6,170	556,730
離婚	—	5,323	3,851	—	356	165	48,528

參考 滿洲國ノ人口(昭和八年) 30,879,717

4. 世帯及現在人口 (國勢調査)

地 域	世 帯			人 口		一 方 付 人	一 世 帯 付 人	女 百 分 率	最 近 五 年 間 加 分 率	年 間 加 分 率
	總 數	普通世帯	準世帯	總 數	男					
大 正 九 年 十 月 一 日										
總 數	—	—	—	77,960,169	39,514,728	38,445,441	115	—	102.78	—
外 地	—	—	—	21,997,116	11,470,543	10,526,573	74	—	108.97	—
朝鮮	3,297,126	—	—	17,264,119	8,903,000	8,361,119	78	5.24	106.48	—
臺灣	685,225	683,723	1,502	3,655,308	1,893,541	1,761,767	102	5.33	107.48	—
樺 太	21,461	20,428	1,033	105,899	62,327	43,572	3	4.93	143.04	—
南洋群島	—	—	—	52,222	28,010	24,212	21	—	115.69	—
關東州及鐵道附屬地	144,506	141,600	2,906	919,569	583,665	335,903	254	6.36	173.76	—
州 內	105,407	104,408	999	688,130	409,972	278,158	204	6.53	147.39	—
鐵道附屬地	39,099	37,192	1,907	231,438	173,693	57,745	956	5.92	300.79	—
內 地	11,220,849	11,122,120	98,729	55,963,053	28,044,185	27,918,868	147	4.99	100.45	—
大 正 十 四 年 十 月 一 日										
總 數	—	—	—	84,567,297	42,883,691	41,683,606	124	—	102.88	6,607,128 85
外 地	—	—	—	24,830,475	12,870,582	11,959,893	83	—	107.61	2,833,359 129
朝鮮	3,720,773	3,686,691	34,082	19,522,945	10,020,943	9,502,002	88	5.25	105.46	2,258,826 131
臺灣	726,526	724,705	1,821	3,993,408	2,052,669	1,940,739	111	5.50	105.77	338,100 92
樺 太	39,123	36,774	2,349	203,754	122,379	81,375	6	5.21	150.39	97,855 924
南洋群島	—	—	—	56,294	30,100	26,194	26	—	114.91	4,072 78
關東州及鐵道附屬地	173,854	169,307	4,547	1,054,074	644,491	409,583	283	6.06	157.35	134,506 146
州 內	122,722	120,905	1,817	765,776	439,116	326,660	221	6.24	134.43	77,646 113
鐵道附屬地	51,132	48,402	2,730	288,298	205,375	82,923	1,126	5.64	247.67	56,860 246
內 地	11,999,609	11,902,593	97,016	59,736,822	30,013,109	29,723,713	156	4.98	100.97	3,773,769 67
昭 和 五 年 十 月 一 日										
總 數	17,796,348	17,648,751	147,597	91,793,680	46,522,627	45,271,053	135	5.16	102.76	7,226,383 85
外 地	5,090,452	5,048,475	41,977	27,343,675	14,132,472	13,211,203	92	5.37	106.97	2,513,200 101
朝鮮	3,985,953	3,957,111	28,842	21,058,305	10,763,679	10,294,626	95	5.28	104.56	1,535,360 79
臺灣	808,461	805,797	2,664	4,592,537	2,353,288	2,239,249	128	5.68	105.09	599,129 150
樺 太	59,874	57,656	2,218	295,196	168,532	126,664	8	4.93	133.05	91,442 449
南洋群島	15,019	14,742	277	69,626	37,929	31,697	32	4.64	119.66	13,332 237
關東州及鐵道附屬地	221,145	213,169	7,976	1,328,011	809,044	518,967	355	6.01	155.90	273,937 260
州 內	155,637	151,110	4,527	955,741	552,175	403,566	276	6.14	136.82	189,965 248
鐵道附屬地	65,508	62,059	3,449	372,270	256,869	115,401	1,329	5.68	222.59	83,972 291
內 地	12,705,896	12,600,276	105,620	64,450,005	32,390,155	32,059,850	169	5.07	101.03	4,713,183 79
昭 和 十 年 十 月 一 日										
總 數	19,336,289	—	—	101,113,544	51,291,061	49,822,483	148	5.23	102.94	7,541,853 93
外 地	5,836,806	—	—	31,859,396	16,556,928	15,302,468	106	5.45	108.19	2,737,710 142
朝鮮	4,297,803	—	—	22,899,038	11,662,657	11,236,381	104	5.33	103.79	1,390,733 66
臺灣	897,565	894,661	2,904	5,212,426	2,659,819	2,552,607	145	5.81	104.20	619,889 135
樺 太	65,540	62,903	2,637	331,943	186,225	145,718	9	4.75	127.80	36,747 125
南洋群島	22,558	22,087	471	102,537	57,333	45,204	48	4.55	126.83	32,911 473
關東州及鐵道附屬地	276,670	—	—	1,656,726	995,447	661,279	441	5.99	150.55	328,715 248
州 內	185,208	—	—	1,134,081	655,754	478,327	328	6.12	137.09	178,340 187
鐵道附屬地	91,462	—	—	522,645	339,693	182,952	1,752	5.71	185.67	150,375 404
內 地	13,499,483	—	—	69,254,148	34,734,133	34,520,015	181	5.13	100.62	4,804,143 75

朝鮮 大正九年ノ世帯及人口ノ公簿調査ニヨル現住戸口ナリ。
内地 昭和十年世帯ハ國勢調査速報ニヨル。

5. 現住人口總數累年比較

Table showing population trends from Meiji 29 to Showa 10. Columns include year, total population, and regional breakdowns like 朝鮮, 臺灣, 樺太, 南洋群島, 關東州及鐵道附屬地, and 内地.

南洋群島 昭和二年迄ハ各年末現在(但大正十四年ハ十一月一日現在)以降ハ十一月一日現在トス。内地 本籍人口ヲ掲グ。

6. 地方別現住人口 (昭和十年末)

Table showing population by region in Showa 10. Columns include year, total population, and detailed regional breakdowns like 朝鮮, 臺灣, 樺太, 南洋群島, 關東州及鐵道附屬地, and 内地.

南洋群島 昭和十年十一月一日國勢調査ニヨル。

7. 現 住

年 次	總 數				內	
	戶 數	總 人 數	男	女	戶 數	總 人 數
昭和 1	3,614,505	19,103,900	9,780,003	9,323,897	117,001	442,326
" 2	3,618,089	19,137,698	9,792,714	9,344,984	119,219	454,881
" 3	3,626,089	19,189,699	9,809,195	9,380,504	122,773	469,043
" 4	3,661,118	19,331,061	9,871,432	9,459,629	127,300	488,478
" 5	3,821,564	20,256,563	10,320,067	9,936,496	126,312	501,867
" 6	3,831,179	20,262,958	10,321,427	9,941,531	130,349	514,666
" 7	3,912,121	20,599,876	10,482,841	10,117,035	129,946	523,446
" 8	3,952,049	20,791,321	10,581,541	10,209,780	135,705	543,099
" 9	4,010,606	21,125,827	10,744,439	10,381,388	141,416	561,378
" 10	4,142,976	21,891,180	11,116,144	10,775,036	144,814	583,417
寮						
昭和 1	—	4,241,759	2,176,656	2,065,103	—	195,769
" 2	—	4,337,000	2,223,671	2,113,329	—	202,990
" 3	—	4,438,084	2,274,543	2,163,541	—	211,202
" 4	—	4,548,750	2,330,199	2,218,551	—	220,730
" 5	—	4,679,066	2,396,730	2,282,336	—	232,299
" 6	—	4,803,976	2,458,387	2,345,589	—	243,872
" 7	867,977	4,929,962	2,521,359	2,408,603	71,943	247,569
" 8	885,473	5,060,507	2,587,100	2,473,407	74,193	256,327
" 9	905,519	5,194,980	2,656,098	2,538,882	76,465	262,964
" 10	924,669	5,315,642	2,714,896	2,500,746	78,200	269,798
樺						
昭和 1	41,245	203,573	117,269	86,304	40,277	197,965
" 2	44,323	221,243	127,042	94,201	43,221	215,443
" 3	48,560	240,502	134,561	105,941	47,214	233,935
" 4	51,299	251,313	139,501	118,812	49,957	244,931
" 5	57,471	281,930	159,019	125,011	55,753	277,279
" 6	57,342	287,377	161,767	125,610	55,555	279,204
" 7	57,902	293,172	164,304	126,868	56,196	286,163
" 8	59,064	300,298	167,024	133,274	57,355	293,168
" 9	61,009	313,130	175,194	137,936	59,237	304,995
" 10	62,433	322,475	176,571	145,904	60,510	313,115
南 洋						
昭和 1	12,092	57,466	31,020	26,446	2,589	8,298
" 2	12,295	58,816	31,743	27,073	2,852	9,831
" 3	12,845	61,086	33,003	28,083	3,442	12,281
" 4	13,756	64,921	35,478	29,443	4,397	16,018
" 5	15,019	69,626	37,929	31,697	5,274	19,629
" 6	15,968	73,027	39,965	33,027	6,152	22,657
" 7	17,328	78,457	43,338	35,119	7,563	28,009
" 8	18,325	82,252	45,318	36,934	8,448	31,900
" 9	20,552	90,651	50,248	40,403	10,811	39,885
" 10	22,558	102,537	57,333	42,204	13,047	51,309
關 東 州 及						
昭和 1	174,647	1,058,851	638,703	420,148	43,923	179,324
" 2	182,061	1,108,964	669,044	439,920	44,700	185,199
" 3	189,674	1,159,226	698,692	460,534	46,076	192,833
" 4	201,374	1,225,788	738,454	487,334	47,927	203,002
" 5	215,132	1,291,211	776,778	514,433	50,086	215,463
" 6	213,739	1,275,185	753,944	521,241	51,030	220,038
" 7	223,503	1,323,866	779,399	544,476	55,270	242,524
" 8	236,782	1,408,755	831,783	576,972	61,557	278,989
" 9	253,932	1,497,600	886,948	610,652	69,051	314,867
" 10	277,259	1,621,266	964,099	657,167	78,514	350,257

朝鮮 戶數ハ世帯戶數ナリ。
 臺灣 *印ハ蕃地居住ノモノヲ示シテ再掲トス。
 南洋羣島 昭和三年以降ハ十一月一日現在ニシテ他ハ十二月末日現在ナリ。
 關東州及鐵道附屬地 本地人欄ニハ中國人及滿洲國人ノ合計ヲ掲グ以下人口表ハ之ニ準ズ。

戶 口

地	人 口		戶 數	人 口		年 次
	男	女		男	女	
鮮						
	250,228	212,098	3,483,779	18,615,033	6,509,323	9,105,710
	236,394	218,487	3,484,461	18,631,494	6,512,491	9,119,003
	243,384	225,659	3,489,344	18,667,334	6,521,317	9,146,017
	253,764	234,714	3,518,094	18,784,437	6,569,706	9,214,731
	260,391	241,476	3,679,463	19,685,587	10,003,042	9,687,545
	266,320	248,346	3,690,659	19,710,168	10,023,837	9,686,331
	258,306	255,140	3,772,234	20,037,273	10,183,362	9,853,911
	278,520	264,579	3,805,684	20,205,591	10,269,286	9,936,305
	287,959	273,419	3,857,169	20,513,804	10,416,040	10,097,761
	299,754	283,663	3,884,772	21,248,864	10,769,916	10,478,948
滿						
	105,143	90,626	—	4,010,485	2,046,445	1,964,010
	109,055	93,935	—	4,096,057	2,088,045	2,008,012
	113,660	97,542	—	4,186,518	2,132,913	2,053,605
	119,041	101,689	—	4,284,902	2,181,420	2,103,482
	125,238	107,061	—	4,400,076	2,238,997	2,161,079
	131,563	112,309	—	4,514,820	2,296,117	2,218,703
	131,289	116,280	784,938	4,639,226	2,361,826	2,277,400
	135,836	120,491	799,852	4,759,197	2,421,881	2,337,316
	138,816	124,148	816,228	4,882,288	2,484,771	2,397,517
	141,765	128,033	832,003	4,990,131	2,536,698	2,453,433
太						
	113,590	84,375	395	1,814	903	911
	123,449	91,994	445	1,969	964	1,005
	130,479	103,456	452	1,993	965	1,028
	135,600	109,331	416	1,921	929	992
	155,006	122,273	444	1,933	960	973
	156,658	122,546	469	2,007	1,012	997
	159,928	126,235	453	1,937	988	949
	162,592	130,576	425	1,837	932	905
	170,188	134,807	447	1,958	1,008	950
	170,868	142,247	422	1,955	958	997
群 島						
	5,440	2,858	9,421	48,994	25,431	23,563
	6,269	3,562	9,357	48,761	25,286	23,475
	7,838	4,443	9,313	48,545	24,951	23,594
	10,140	5,878	9,255	48,617	25,116	23,501
	12,105	7,524	9,621	49,695	25,596	24,099
	13,901	8,756	9,682	50,038	25,817	24,221
	17,195	10,814	9,627	50,069	25,862	24,207
	19,253	12,647	9,622	49,935	25,766	24,169
	23,998	15,887	9,557	50,336	25,966	24,370
	30,779	20,530	9,298	50,573	26,107	24,466
鐵 道 附 屬 地						
	92,739	86,585	127,887	865,506	538,914	327,592
	95,904	89,295	134,133	909,133	565,325	343,808
	99,606	93,227	140,292	951,277	591,034	360,243
	105,020	97,982	149,655	1,004,807	623,762	381,045
	111,458	103,975	160,812	1,055,550	654,568	400,982
	113,547	106,491	157,707	1,030,484	627,359	403,125
	127,020	115,504	161,538	1,049,327	635,289	414,038
	147,832	131,157	168,727	1,097,541	666,607	430,934
	168,176	146,691	178,303	1,149,949	701,086	448,863
	187,615	162,642	191,419	1,233,899	756,337	477,562

7. 現 住 戸 口 (續)

年 次	其 他 ノ 本 邦 人				外 國 人			
	戸 数	人 数	男	女	戸 数	人 数	男	女
朝 鮮								
昭 和	1	—	—	—	13,725	46,541	40,452	6,069
"	2	—	—	—	14,409	51,323	43,829	7,494
"	3	—	—	—	14,772	53,322	44,494	8,828
"	4	—	—	—	15,724	58,146	47,962	10,184
"	5	—	—	—	15,789	59,109	56,634	12,475
"	6	—	—	—	10,171	38,124	31,270	6,854
"	7	2	6	5	9,939	39,151	31,168	7,983
"	8	2	5	4	10,658	42,626	33,731	8,895
"	9	1	6	5	12,020	50,639	40,435	10,204
"	10	1	11	6	13,389	58,888	46,468	12,420
臺 灣								
昭 和	1	—	—	—	—	35,505	25,068	10,437
"	2	—	—	—	—	37,953	26,571	11,382
"	3	—	—	—	—	40,364	27,970	12,394
"	4	—	—	—	—	43,118	29,738	13,380
"	5	—	—	—	—	46,691	32,495	14,196
"	6	—	—	—	—	45,284	30,707	14,577
"	7	168	959	323	636	10,928	42,208	27,921
"	8	226	1,191	417	774	11,202	43,792	28,966
"	9	297	1,316	470	846	12,529	48,412	32,041
"	10	333	1,604	583	1,021	14,133	54,109	35,850
樺 太								
昭 和	1	510	3,574	2,641	933	63	220	135
"	2	581	3,573	2,467	1,106	76	258	162
"	3	809	4,300	2,939	1,361	86	274	178
"	4	843	4,197	2,804	1,393	83	264	168
"	5	1,162	5,360	3,704	1,656	112	358	249
"	6	1,230	5,880	3,919	1,961	88	284	178
"	7	1,166	4,787	3,215	1,572	89	285	173
"	8	1,201	5,043	3,354	1,689	83	250	146
"	9	1,233	5,878	3,825	2,053	92	299	173
"	10	1,403	7,053	4,521	2,532	98	352	224
南 洋 群 島								
昭 和	1	38	97	80	17	44	77	69
"	2	39	148	123	25	47	76	65
"	3	45	179	151	28	45	81	63
"	4	55	184	151	33	49	102	71
"	5	76	206	157	49	48	96	71
"	6	81	232	177	55	53	100	70
"	7	83	282	214	68	55	97	67
"	8	202	314	231	83	53	103	68
"	9	132	330	216	114	52	100	68
"	10	163	552	379	173	50	103	68
關 東 州 及 鐵 道 附 屬 地								
昭 和	1	2,296	10,925	5,860	5,065	541	2,096	1,190
"	2	2,640	12,447	6,609	5,838	588	2,185	1,206
"	3	2,687	12,066	6,784	6,082	619	2,250	1,268
"	4	3,114	15,455	8,258	7,197	678	2,524	1,414
"	5	3,547	17,695	9,340	8,355	687	2,503	1,382
"	6	4,409	22,541	11,868	10,673	593	2,122	1,170
"	7	6,101	29,958	15,958	14,000	594	2,057	1,132
"	8	5,850	30,040	16,147	13,893	648	2,185	1,197
"	9	5,922	30,563	16,473	14,090	656	2,221	1,213
"	10	6,576	34,666	18,844	15,822	750	2,444	1,303

8. 職 業 別 人 口

年 次	農 業 及 林 業						水 産 業					
	總 数	内地人	本地人	其他ノ本邦人	外国人	總 数	内地人	本地人	其他ノ本邦人	外国人		
朝 鮮												
昭 和	1	15,513,418	40,827	15,463,774	—	8,817	276,032	12,870	262,983	—	179	
"	2	15,429,346	41,352	15,376,401	—	11,593	285,968	11,538	274,400	—	30	
"	3	15,382,775	40,938	15,328,152	—	13,685	296,955	12,242	284,691	—	22	
"	4	15,424,677	40,574	15,371,281	—	12,822	300,160	12,038	288,100	—	22	
"	5	15,912,021	42,093	15,853,332	—	16,596	325,536	12,603	312,651	—	282	
"	6	15,792,104	41,927	15,740,970	—	9,207	318,531	12,324	306,179	—	28	
"	7	16,007,724	44,932	15,954,567	—	8,225	274,019	10,874	263,133	—	12	
"	8	16,127,123	39,031	16,079,207	—	8,885	272,259	10,208	262,013	—	38	
"	9	16,175,373	38,121	16,126,747	—	10,505	302,989	10,498	292,431	—	60	
"	10	16,647,951	37,321	16,588,923	—	11,707	311,664	10,473	300,943	—	248	
臺 灣												
昭 和	5	1,197,073	4,449	1,191,679	6	939	28,643	1,620	26,846	37	140	
樺 太												
昭 和	1	41,624	—	—	—	—	25,478	—	—	—	—	
"	2	43,996	—	—	—	—	26,460	—	—	—	—	
"	3	44,299	—	—	—	—	27,847	—	—	—	—	
"	4	46,649	—	—	—	—	29,670	—	—	—	—	
"	5	54,809	—	—	—	—	32,884	—	—	—	—	
"	6	58,548	—	—	—	—	32,299	—	—	—	—	
"	7	40,130	—	—	—	—	12,372	—	—	—	—	
"	8	41,097	—	—	—	—	14,411	—	—	—	—	
"	9	48,049	—	—	—	—	15,576	—	—	—	—	
"	10	48,038	—	—	—	—	15,659	—	—	—	—	
南 洋 群 島												
昭 和	1	46,054	2,469	43,552	30	3	409	258	151	—	—	
"	2	45,762	3,198	42,524	37	3	433	205	228	—	—	
"	3	—	—	—	—	—	—	—	—	—	—	
"	4	50,363	7,391	42,895	66	16	976	373	602	1	—	
"	5	27,381	5,322	22,004	49	6	475	400	75	—	—	
"	6	34,889	6,915	27,903	64	7	871	646	225	—	—	
"	7	31,575	8,447	23,061	60	7	1,549	1,336	213	—	—	
"	8	32,893	9,318	23,485	83	7	1,539	1,244	295	—	—	
"	9	34,252	11,056	23,153	37	6	2,236	1,927	308	1	—	
"	10	33,748	12,439	21,248	55	6	2,356	2,255	100	1	—	
關 東 州 及 鐵 道 附 屬 地												
昭 和	5	141,778	1,259	139,585	917	17	13,516	409	12,877	230	—	
内 地												
昭 和	5	14,140,107	—	—	—	—	546,624	—	—	—	—	

朝鮮 工業中ニハ鐵業ヲ商業中ニハ交通業ヲ含ミ家事使用人ノ其他有業者中ニ含ム。
臺灣、關東州及鐵道附屬地、内地 昭和五年十一月一日國勢調査ニヨル。
南洋群島 昭和二年迄ハ年末現在昭和六年ハ翌年四月一日現在其他ハ十一月一日現在トス。

8. 職 業

年 次	鐵 業					工 業				
	總 數	内地人	本地人	其他邦人	外國人	總 數	内地人	本地人	其他邦人	外國人
朝										
昭和 1	—	—	—	—	—	486,008	65,254	415,294	—	5,460
" 2	—	—	—	—	—	483,607	65,994	411,268	—	6,345
" 3	—	—	—	—	—	472,294	67,691	398,257	—	6,146
" 4	—	—	—	—	—	487,627	70,683	408,215	—	8,729
" 5	—	—	—	—	—	531,563	72,434	449,262	—	9,867
" 6	—	—	—	—	—	514,167	74,151	434,850	—	5,136
" 7	—	—	—	—	—	449,743	59,104	384,951	—	5,688
" 8	—	—	—	—	—	508,357	68,888	431,413	—	8,056
" 9	—	—	—	—	—	569,661	77,481	483,395	1	8,784
" 10	—	—	—	—	—	631,626	80,606	540,221	—	10,799
茶										
昭和 5	19,756	418	18,362	—	976	153,603	14,784	125,822	51	13,146
棉										
昭和 1	3,777	—	—	—	—	21,781	—	—	—	—
" 2	3,475	—	—	—	—	25,253	—	—	—	—
" 3	5,494	—	—	—	—	27,407	—	—	—	—
" 4	6,193	—	—	—	—	29,111	—	—	—	—
" 5	8,353	—	—	—	—	35,671	—	—	—	—
" 6	7,742	—	—	—	—	34,136	—	—	—	—
" 7	2,000	—	—	—	—	14,154	—	—	—	—
" 8	2,936	—	—	—	—	15,627	—	—	—	—
" 9	3,930	—	—	—	—	17,874	—	—	—	—
" 10	5,309	—	—	—	—	19,522	—	—	—	—
南 洋										
昭和 1	—	—	—	—	—	1,298	682	605	6	5
" 2	—	—	—	—	—	1,422	904	514	3	1
" 3	—	—	—	—	—	—	—	—	—	—
" 4	721	153	562	—	6	2,493	1,834	637	19	3
" 5	184	11	173	—	—	1,947	1,572	347	12	16
" 6	164	9	175	—	—	2,183	1,601	546	29	7
" 7	236	12	224	—	—	2,769	2,310	411	42	6
" 8	271	29	241	1	—	2,692	2,399	277	8	8
" 9	384	102	282	—	—	3,542	3,344	168	23	7
" 10	547	196	351	—	—	4,207	3,959	194	48	6
關 東 州 及 内 地										
昭和 5	26,326	1,002	25,269	26	29	129,606	18,346	109,422	1,585	253
昭和 5	251,220	—	—	—	—	5,699,581	—	—	—	—

別 人 口 (續)

年 次	商 業					交 通 業				
	總 數	内地人	本地人	其他邦人	外國人	總 數	内地人	本地人	其他邦人	外國人
鮮										
昭和 1	1,305,024	138,939	1,142,766	—	24,119	—	—	—	—	—
" 2	1,333,825	139,406	1,170,309	—	24,110	—	—	—	—	—
" 3	1,345,312	143,927	1,176,873	—	24,512	—	—	—	—	—
" 4	1,357,942	147,726	1,183,586	—	26,630	—	—	—	—	—
" 5	1,432,359	147,438	1,253,895	—	31,026	—	—	—	—	—
" 6	1,412,046	148,182	1,247,619	—	16,245	—	—	—	—	—
" 7	1,236,261	131,864	1,089,227	1	15,169	—	—	—	—	—
" 8	1,396,894	151,785	1,226,215	2	18,892	—	—	—	—	—
" 9	1,528,610	166,663	1,339,768	4	22,175	—	—	—	—	—
" 10	1,601,570	175,115	1,400,003	3	26,449	—	—	—	—	—
濟 南										
昭和 5	178,345	18,135	150,996	388	8,826	63,149	9,063	49,792	192	4,102
大 連										
昭和 1	35,218	—	—	—	—	9,985	—	—	—	—
" 2	37,252	—	—	—	—	9,609	—	—	—	—
" 3	45,498	—	—	—	—	9,802	—	—	—	—
" 4	46,494	—	—	—	—	10,098	—	—	—	—
" 5	48,209	—	—	—	—	13,540	—	—	—	—
" 6	49,441	—	—	—	—	13,210	—	—	—	—
" 7	30,175	—	—	—	—	5,258	—	—	—	—
" 8	31,582	—	—	—	—	5,467	—	—	—	—
" 9	34,440	—	—	—	—	6,305	—	—	—	—
" 10	32,854	—	—	—	—	7,150	—	—	—	—
群 島										
昭和 1	1,367	961	396	2	8	86	71	14	—	1
" 2	1,505	1,123	364	4	14	698	372	324	1	1
" 3	2,000	1,494	487	7	12	910	623	273	14	—
" 4	1,590	1,394	159	16	21	704	519	177	8	—
" 5	1,629	1,455	136	17	21	503	398	95	10	—
" 6	1,997	1,852	108	21	16	545	431	95	19	—
" 7	2,319	2,170	115	20	14	653	550	98	5	—
" 8	3,434	3,210	174	33	17	772	631	113	28	—
" 9	3,544	3,366	126	37	15	1,105	883	140	82	—
鐵 道 附 屬 地										
昭和 5	145,391	23,690	118,301	2,796	604	68,796	13,509	54,048	954	285
地 區										
昭和 5	4,478,098	—	—	—	—	1,107,574	—	—	—	—

8. 職 業

年 次	公 務 員 由 梁					其 他 有 業 者				
	總 數	内地人	本地人	其 他 邦 人	外國人	總 數	内地人	本地人	其 他 邦 人	外國人
朝										
昭和 1	567,449	145,881	420,030	—	1,538	690,545	27,496	657,487	—	5,562
" 2	572,963	152,416	418,691	—	1,856	762,325	31,691	724,129	—	6,505
" 3	596,164	159,188	435,274	—	1,702	811,005	31,092	773,471	—	6,442
" 4	634,405	167,194	465,599	—	1,612	852,037	33,821	810,909	—	7,307
" 5	701,623	176,795	523,105	—	1,723	988,069	31,892	948,078	—	8,099
" 6	731,861	182,660	547,541	—	1,660	1,120,877	32,632	1,082,978	—	5,067
" 7	826,229	223,586	600,241	5	2,397	1,498,370	34,253	1,456,757	—	7,360
" 8	832,357	230,132	600,360	3	1,862	1,282,470	21,746	1,256,112	—	4,612
" 9	857,971	225,226	629,478	—	3,267	1,327,215	21,967	1,299,726	—	5,522
" 10	871,828	235,956	633,926	8	1,938	1,451,210	22,914	1,421,038	—	7,238
家										
昭和 5	75,996	37,619	37,435	20	922	63,454	2,920	59,584	4	946
樺										
昭和 1	16,169	—	—	—	—	48,580	—	—	—	—
" 2	17,821	—	—	—	—	55,884	—	—	—	—
" 3	20,557	—	—	—	—	57,654	—	—	—	—
" 4	23,939	—	—	—	—	56,618	—	—	—	—
" 5	26,486	—	—	—	—	58,818	—	—	—	—
" 6	26,990	—	—	—	—	58,923	—	—	—	—
" 7	6,837	—	—	—	—	10,883	—	—	—	—
" 8	6,558	—	—	—	—	7,646	—	—	—	—
" 9	7,068	—	—	—	—	10,827	—	—	—	—
" 10	7,264	—	—	—	—	12,095	—	—	—	—
南 洋										
昭和 1	2,956	1,427	1,475	6	48	4,115	2,268	1,785	51	11
" 2	2,717	1,357	1,300	6	54	4,719	2,497	2,125	94	3
" 3	—	—	—	—	—	—	—	—	—	—
" 4	2,500	1,421	1,007	9	63	3,996	2,611	1,320	65	—
" 5	1,132	660	424	4	44	1,969	1,488	439	41	1
" 6	1,446	719	671	1	57	2,476	1,501	933	40	2
" 7	1,412	759	595	1	57	2,046	1,482	516	47	1
" 8	1,484	824	598	1	61	2,271	1,585	520	165	1
" 9	1,653	1,041	555	2	55	2,764	2,260	466	35	3
" 10	1,809	1,083	671	—	55	4,382	3,360	761	61	—
關 東 州 及										
昭和 5	46,164	31,244	14,253	336	331	38,150	1,847	35,750	483	70
内										
昭和 5	2,044,151	—	—	—	—	570,966	—	—	—	—

別 人 口 (續)

年 次	家 事 使 用 人					無 職 業 及 無 申 告 者				
	總 數	内地人	本地人	其 他 邦 人	外國人	總 數	内地人	本地人	其 他 邦 人	外國人
鮮										
昭和 1	—	—	—	—	—	264,624	11,059	252,999	—	865
" 2	—	—	—	—	—	269,654	12,481	256,296	—	884
" 3	—	—	—	—	—	285,194	13,765	270,616	—	813
" 4	—	—	—	—	—	274,213	16,442	256,747	—	1,024
" 5	—	—	—	—	—	365,392	18,612	345,264	—	1,516
" 6	—	—	—	—	—	373,372	22,590	350,001	—	781
" 7	—	—	—	—	—	307,530	18,833	288,397	—	300
" 8	—	—	—	—	—	371,861	21,309	350,271	—	281
" 9	—	—	—	—	—	364,008	21,423	342,258	1	326
" 10	—	—	—	—	—	375,331	21,032	353,810	—	489
濟										
昭和 5	9,877	1,546	8,035	14	282	2,802,441	137,727	2,645,130	186	19,398
太										
昭和 1	—	—	—	—	—	1,961	—	—	—	—
" 2	—	—	—	—	—	1,471	—	—	—	—
" 3	—	—	—	—	—	1,944	—	—	—	—
" 4	—	—	—	—	—	2,496	—	—	—	—
" 5	1,849	—	—	—	—	4,312	—	—	—	—
" 6	1,697	—	—	—	—	4,391	—	—	—	—
" 7	1,993	—	—	—	—	169,370	—	—	—	—
" 8	1,845	—	—	—	—	173,129	—	—	—	—
" 9	2,227	—	—	—	—	166,834	—	—	—	—
" 10	2,419	—	—	—	—	172,165	—	—	—	—
群 島										
昭和 1	881	118	760	2	1	300	44	256	—	—
" 2	754	147	604	3	—	806	28	778	—	—
" 3	—	—	—	—	—	—	—	—	—	—
" 4	360	83	277	—	—	557	38	517	—	—
" 5	257	119	136	2	—	33,987	8,144	25,761	74	8
" 6	377	131	246	—	—	28,469	9,290	19,108	65	6
" 7	348	215	131	2	—	35,980	11,165	24,715	90	10
" 8	426	321	105	—	—	37,704	13,465	24,201	26	12
" 9	483	339	144	—	—	41,131	15,975	24,973	171	12
" 10	850	635	214	—	1	48,778	22,481	26,149	127	21
鐵 道 附 屬 地										
昭和 5	9,996	1,926	7,799	217	54	708,288	132,025	564,138	10,758	1,367
地										
昭和 5	781,319	—	—	—	—	34,830,365	—	—	—	—

9. 婚 姻 及 離 婚

年 次	婚					姻					離 婚					結婚百=對スル離婚
	總 數	内地人	本地人	其他ノ 本邦人	外國人	總 數	内地人	本地人	其他ノ 本邦人	外國人	内地人	本地人	其他			
朝鮮																
昭和 1	168,598	1,184	167,409	—	5	7,103	115	6,988	—	—	—	—	9.7	4.1	0.0	
" 2	175,953	1,287	174,653	—	13	7,112	121	6,991	—	—	—	—	9.4	4.0	0.0	
" 3	193,165	1,335	191,816	—	14	8,351	129	8,218	—	4	—	—	9.7	4.3	28.5	
" 4	194,265	1,524	192,723	—	18	8,184	155	8,021	—	7	—	—	10.2	4.2	38.8	
" 5	199,281	1,683	197,563	—	35	9,077	178	8,894	—	5	—	—	10.6	4.5	14.3	
" 6	184,590	1,854	182,715	—	19	8,093	195	7,896	—	2	—	—	10.5	4.3	10.5	
" 7	137,550	2,274	128,259	—	18	6,712	163	6,548	—	1	—	—	7.2	5.1	5.6	
" 8	126,644	2,145	124,480	—	19	5,873	115	5,757	—	1	—	—	5.4	4.6	5.3	
" 9	121,383	2,333	119,014	—	36	5,137	85	5,050	—	2	—	—	4.2	3.6	5.6	
" 10	123,416	2,092	121,246	—	78	5,323	96	5,226	—	1	—	—	4.6	4.3	1.3	
臺灣																
昭和 1	46,778	833	45,813	—	135	4,812	14	4,795	—	3	—	—	1.7	10.5	2.2	
" 2	45,572	651	44,749	—	172	4,554	11	4,535	—	8	—	—	1.7	10.1	4.4	
" 3	42,679	695	41,837	—	147	4,505	9	4,492	—	5	—	—	1.3	10.7	3.4	
" 4	46,816	645	46,048	—	123	4,463	7	4,455	—	1	—	—	1.1	9.7	8.1	
" 5	46,364	740	45,492	—	132	4,303	4	4,290	—	6	—	—	0.5	9.4	4.5	
" 6	42,468	758	41,575	—	135	3,889	10	3,874	—	5	—	—	1.3	9.3	3.7	
" 7	43,123	769	42,195	—	159	3,985	16	3,964	—	5	—	—	2.1	9.4	3.1	
" 8	44,078	903	43,031	—	176	3,949	11	3,934	—	4	—	—	1.2	9.1	2.3	
" 9	43,450	763	42,514	—	172	3,980	11	3,964	—	5	—	—	1.4	9.3	2.9	
" 10	46,279	783	45,296	—	200	3,831	9	3,839	—	12	—	—	1.1	8.5	6.0	
樺 太																
昭和 1	1,173	—	—	—	—	74	—	—	—	—	—	—	—	6.3	—	
" 2	1,305	—	—	—	—	100	—	—	—	—	—	—	—	7.6	—	
" 3	1,492	—	—	—	—	137	—	—	—	—	—	—	—	9.2	—	
" 4	1,644	—	—	—	—	152	—	—	—	—	—	—	—	9.2	—	
" 5	1,794	—	—	—	—	168	—	—	—	—	—	—	—	9.4	—	
" 6	1,782	—	—	—	—	163	—	—	—	—	—	—	—	9.1	—	
" 7	1,829	—	—	—	—	160	—	—	—	—	—	—	—	8.7	—	
" 8	1,733	—	—	—	—	142	—	—	—	—	—	—	—	8.2	—	
" 9	—	—	—	—	—	—	—	—	—	—	—	—	—	—	—	
" 10	—	—	—	—	—	—	—	—	—	—	—	—	—	—	—	
南 洋 群 島																
昭和 1	568	2	566	—	—	246	2	242	—	—	—	—	100.0	43.0	—	
" 2	709	2	707	—	—	253	2	251	—	—	—	—	100.0	35.7	—	
" 3	739	—	739	—	—	236	—	236	—	—	—	—	—	31.9	—	
" 4	795	—	795	—	—	244	—	244	—	—	—	—	—	30.6	—	
" 5	1,086	—	1,086	—	—	322	—	322	—	—	—	—	—	29.7	—	
" 6	790	—	790	—	—	208	—	208	—	—	—	—	—	38.4	—	
" 7	800	—	800	—	—	192	—	192	—	—	—	—	—	24.0	—	
" 8	986	—	986	—	—	308	—	308	—	—	—	—	—	32.0	—	
" 9	1,002	—	1,002	—	—	258	—	258	—	—	—	—	—	38.8	—	
" 10	1,421	—	1,421	—	—	356	—	356	—	—	—	—	—	39.9	—	
内 地																
昭和 1	502,847	—	—	—	—	50,119	—	—	—	—	—	—	—	10.0	—	
" 2	487,850	—	—	—	—	50,626	—	—	—	—	—	—	—	10.4	—	
" 3	499,555	—	—	—	—	49,119	—	—	—	—	—	—	—	9.8	—	
" 4	497,410	—	—	—	—	51,222	—	—	—	—	—	—	—	10.3	—	
" 5	506,674	—	—	—	—	51,259	—	—	—	—	—	—	—	10.1	—	
" 6	496,574	—	—	—	—	50,609	—	—	—	—	—	—	—	10.2	—	
" 7	515,270	—	—	—	—	51,437	—	—	—	—	—	—	—	10.0	—	
" 8	486,058	—	—	—	—	49,282	—	—	—	—	—	—	—	10.1	—	
" 9	512,654	—	—	—	—	48,610	—	—	—	—	—	—	—	9.5	—	
" 10	556,730	—	—	—	—	48,528	—	—	—	—	—	—	—	8.7	—	

10. 出 生

年 次	總 數			内 地 人			本 地 人			其他ノ本邦人			外 國 人		
	總 數	男	女	總 數	男	女	總 數	男	女	總 數	男	女	總 數	男	女
朝鮮															
昭和 1	676,176	361,122	316,055	10,521	5,560	4,961	665,604	355,530	310,074	—	—	—	—	51	32
" 2	698,189	371,675	326,514	10,950	5,703	5,247	687,142	365,918	321,224	—	—	—	—	97	54
" 3	721,594	383,315	338,279	10,897	5,632	5,265	710,558	377,613	332,945	—	—	—	—	139	70
" 4	730,179	385,703	343,479	10,855	5,554	5,291	719,135	381,043	338,072	—	—	—	—	189	93
" 5	772,270	406,438	365,832	11,432	6,039	5,393	760,602	400,271	360,331	—	—	—	—	236	128
" 6	717,882	379,861	338,021	11,825	6,257	5,568	705,905	373,530	332,376	—	—	—	—	151	74
" 7	618,277	329,782	288,495	13,752	7,202	6,550	604,275	322,457	281,818	—	—	—	—	250	123
" 8	603,407	322,079	281,328	13,091	6,790	6,301	590,035	315,149	274,886	—	—	—	—	281	140
" 9	629,476	333,899	295,577	13,498	6,969	6,529	615,579	326,717	288,862	—	—	—	—	399	213
" 10	640,568	340,187	300,381	14,139	7,314	6,825	625,979	332,943	293,336	—	—	—	—	450	230
臺灣															
昭和 1	183,360	93,896	89,464	6,394	3,392	3,002	175,802	89,913	85,889	2	1	1	1,162	590	572
" 2	185,195	95,339	89,855	6,473	3,405	3,068	177,422	91,242	86,180	5	5	—	1,295	687	638
" 3	191,839	98,701	93,135	6,731	3,544	3,187	183,699	94,427	89,272	5	2	3	1,404	731	673
" 4	197,967	102,075	95,892	6,495	3,369	3,126	190,031	97,981	92,050	5	4	1	1,436	721	675
" 5	206,732	106,093	103,636	6,927	3,614	3,313	198,186	101,632	96,554	10	5	5	1,609	845	764
" 6	217,136	111,424	105,712	7,320	3,735	3,594	208,137	106,794	101,343	16	9	7	1,654	886	768
" 7	214,192	109,836	104,355	7,778	4,010	3,768	204,913	105,066	99,847	12	6	6	1,489	754	735
" 8	221,350	113,945	107,405	7,979	4,079	3,900	211,737	109,002	102,735	21	14	7	1,613	850	763
" 9	228,676	117,438	111,238	7,718	3,998	3,720	219,189	112,533	106,656	24	18	6	1,745	889	856
" 10	235,945	121,298	114,647	7,999	4,127	3,872	225,980	116,122	109,838	24	12	12	1,942	1,037	905
樺 太															
昭和 1	6,783	3,543	3,240	6,738	3,522	3,216	19	6	13	26	15	11	—	—	—
" 2	7,705	3,930	3,775	7,651	3,897	3,754	20	13	7	32	19	13	2	1	—
" 3	8,865	4,557	4,308	8,792	4,519	4,273	32	13	19	40	25	15	1	—	—
" 4	9,382	4,855	4,527	9,307	4,807	4,500	21	13	8	53	35	18	1	—	—
" 5	10,652	5,407	5,245	10,479	5,319	5,160	55	28	27	117	60	57	1	—	—
" 6	10,914	5,614	5,300	10,735	5,517	5,218	49	31	18	129	65	64	1	—	—
" 7	11,535	5,977	5,558	11,382	5,877	5,505	31	20	11	118	80	38	4	—	—

11. 死 亡

年 次	總 數			内 地 人			本 地 人			其 他ノ 本 邦 人			外 國 人		
	總 數	男	女	總 數	男	女	總 數	男	女	總 數	男	女	總 數	男	女
				朝			鮮								
昭 和 1	387,743	206,090	181,653	7,164	3,774	3,390	380,361	202,162	178,199	—	—	—	218	154	64
" 2	411,015	218,725	182,290	7,882	4,118	3,764	402,840	214,399	188,441	—	—	—	293	208	85
" 3	433,375	230,219	203,156	8,296	4,442	3,854	424,642	225,455	199,187	—	—	—	437	322	115
" 4	461,729	244,838	216,921	8,317	4,344	3,973	452,853	240,054	212,789	—	—	—	559	400	159
" 5	381,877	205,164	176,713	7,691	4,103	3,578	373,722	200,730	172,992	—	—	—	474	331	143
" 6	410,388	219,250	191,138	8,406	4,419	3,987	401,548	214,510	187,038	—	—	—	434	321	113
" 7	457,518	243,872	213,646	8,732	4,594	4,138	448,523	239,103	209,420	—	—	—	263	175	88
" 8	401,322	215,090	186,232	8,359	4,440	3,919	392,669	210,442	182,226	—	—	—	295	208	87
" 9	407,263	219,062	188,201	8,448	4,459	3,989	398,482	214,385	184,077	—	—	—	333	218	115
" 10	430,698	231,755	198,943	8,894	4,730	4,154	421,444	226,775	194,669	—	—	—	370	250	120
				臺			灣								
昭 和 1	93,720	53,656	43,054	2,459	1,351	1,077	90,541	48,822	41,719	4	3	1	717	470	247
" 2	94,843	53,985	43,858	2,442	1,376	1,046	91,678	49,079	42,599	3	2	1	720	508	212
" 3	96,310	51,268	45,042	2,438	1,389	1,039	92,980	49,324	43,656	10	5	5	832	550	282
" 4	96,870	52,344	44,526	2,673	1,555	1,167	93,404	50,247	43,157	9	6	3	784	535	249
" 5	89,654	47,982	41,672	2,743	1,598	1,145	86,077	45,797	40,280	7	4	3	827	583	244
" 6	101,077	53,581	47,496	2,763	1,515	1,258	97,354	51,447	45,907	9	8	1	951	621	330
" 7	99,125	52,745	45,390	2,654	1,463	1,201	95,712	50,780	44,932	12	7	5	737	495	242
" 8	98,507	52,625	45,882	2,747	1,594	1,153	94,975	50,503	44,472	11	8	3	774	520	254
" 9	105,165	56,128	49,038	2,959	1,697	1,262	101,270	53,805	47,465	20	13	7	917	613	304
" 10	105,905	56,900	50,005	2,951	1,649	1,302	102,905	54,554	48,341	9	5	4	1,040	682	358
				樺			太								
昭 和 1	3,860	2,206	1,654	3,752	2,134	1,618	32	16	16	72	52	20	4	4	—
" 2	5,804	3,493	2,311	5,653	3,383	2,270	38	25	13	105	79	26	8	6	2
" 3	5,116	2,962	2,154	4,986	2,871	2,115	38	21	17	90	68	22	2	2	—
" 4	5,481	3,268	2,213	5,351	3,164	2,187	23	13	10	104	89	15	3	1	1
" 5	5,794	3,330	2,464	5,639	3,236	2,403	49	23	26	102	66	34	4	3	1
" 6	5,648	3,146	2,502	5,501	3,055	2,446	43	20	23	101	69	32	3	2	1
" 7	6,108	3,424	2,681	5,981	3,339	2,642	40	22	18	85	62	23	2	1	1
" 8	5,810	3,398	2,412	5,642	3,278	2,364	53	34	19	109	81	28	6	5	1
" 9	5,120	2,981	2,139	4,954	2,869	2,085	45	21	24	118	89	29	3	2	1
" 10	5,047	3,010	2,037	4,893	2,899	1,994	41	18	23	110	90	20	3	3	—
				南 洋 群 島											
昭 和 1	1,300	670	630	110	76	34	1,189	592	596	—	—	—	2	2	—
" 2	1,420	773	647	132	87	45	1,286	684	602	—	—	—	2	2	—
" 3	1,230	676	554	171	107	64	1,058	569	490	—	—	—	1	1	—
" 4	1,734	933	801	344	190	154	1,389	741	647	—	—	—	2	2	—
" 5	1,183	604	589	299	131	108	957	471	481	—	—	—	2	2	—
" 6	1,450	754	696	385	210	175	1,064	544	520	—	—	—	1	—	1
" 7	1,502	801	701	303	179	124	1,195	618	577	1	1	—	3	3	—
" 8	2,113	1,123	990	466	289	177	1,637	827	810	9	6	3	1	1	—
" 9	1,642	884	758	534	299	235	1,102	582	520	4	1	3	2	2	—
" 10	1,783	910	873	684	379	305	1,091	525	566	7	5	2	1	1	—
				内 地											
昭 和 1	1,160,734	597,292	563,435	—	—	—	—	—	—	—	—	—	—	—	—
" 2	1,214,323	624,311	590,012	—	—	—	—	—	—	—	—	—	—	—	—
" 3	1,236,711	639,214	597,497	—	—	—	—	—	—	—	—	—	—	—	—
" 4	1,261,228	645,994	615,234	—	—	—	—	—	—	—	—	—	—	—	—
" 5	1,170,867	603,995	566,871	—	—	—	—	—	—	—	—	—	—	—	—
" 6	1,240,891	642,146	598,745	—	—	—	—	—	—	—	—	—	—	—	—
" 7	1,175,344	607,267	568,077	—	—	—	—	—	—	—	—	—	—	—	—
" 8	1,193,987	618,496	575,491	—	—	—	—	—	—	—	—	—	—	—	—
" 9	1,234,684	639,098	595,507	—	—	—	—	—	—	—	—	—	—	—	—
" 10	1,161,936	603,566	558,367	—	—	—	—	—	—	—	—	—	—	—	—

内地 總數が内課ト符合セザルハ總數中ニ男女不詳者ヲ含ムニヨル。

12. 自 然 增 加

年 次	出 生	死 亡	死亡ニ對シ		人 口 千		死亡ニ對シ
			出生ノ増	出生ノ増	出生	死亡	
			朝		鮮		
昭 和 1	676,176	387,743	288,433	35.56	20.30	15.10	
" 2	698,189	411,015	287,174	36.55	21.48	15.01	
" 3	721,594	433,375	288,219	37.71	22.58	15.02	
" 4	730,179	461,729	268,450	37.77	23.89	13.89	
" 5	772,270	381,877	390,393	38.12	18.85	19.27	
" 6	717,882	410,388	307,494	35.43	20.25	15.18	
" 7	618,277	457,518	160,759	30.01	22.21	7.80	
" 8	603,407	401,322	202,085	29.02	19.30	9.72	
" 9	629,476	407,263	222,213	29.80	19.28	10.52	
" 10	640,568	430,698	209,870	29.26	19.67	9.59	
			臺		灣		
昭 和 1	183,360	93,720	89,640	44.13	22.56	21.13	
" 2	185,195	94,843	90,352	43.57	22.32	20.83	
" 3	191,839	96,310	95,529	44.08	22.13	21.52	
" 4	197,967	96,870	101,097	44.36	21.71	22.23	
" 5	206,732	89,654	117,078	45.01	19.52	25.02	
" 6	217,136	101,077	116,059	46.05	21.44	24.16	
" 7	214,192	99,125	115,067	43.45	20.11	23.34	
" 8	221,350	98,507	122,843	43.74	19.47	24.27	
" 9	228,676	105,166	123,510	44.02	20.24	23.77	
" 10	235,945	106,905	129,040	45.16	20.46	24.70	
			樺		太		
昭 和 1	6,783	3,860	2,923	33.32	18.96	14.36	
" 2	7,705	5,804	1,901	34.82	26.23	8.59	
" 3	8,865	5,116	3,749	36.86	21.27	15.59	
" 4	9,382	5,481	3,901	37.33	21.81	15.52	
" 5	10,652	5,794	4,858	37.38	20.33	17.02	
" 6	10,914	5,648	5,266	37.98	19.65	18.32	
" 7	11,535	6,108	5,427	39.35	20.83	18.51	
" 8	11,230	5,810	5,420	37.40	19.35	18.05	
" 9	11,341	5,120	6,221	36.22	16.35	19.87	
" 10	12,059	5,047	7,012	37.40	15.65	21.74	
			南 洋 群 島		島		
昭 和 1	1,500	1,300	200	26.10	22.62	3.48	
" 2	1,699	1,420	279	28.89	24.14	4.74	
" 3	1,650	1,230	420	27.01	20.14	6.58	
" 4	1,935	1,734	201	29.81	26.71	3.10	
" 5	2,506	1,183	1,323	35.99	16.99	19.00	
" 6	2,416	1,450	966	33.08	19.86	13.23	
" 7	2,622	1,502	1,120	33.42	19.14	14.28	
" 8	3,279	2,113	1,166	39.87	25.69	14.18	
" 9	3,131	1,642	1,489	34.54	18.11	16.43	
" 10	3,876	1,783	2,093	37.79	17.39	2	

13. 主要都市人口(續)

都市名	所在地	昭和八年	昭和九年	昭和十年			
				總數	内地人	本地人	其他
南洋群島							
支那	支那	18,134	19,994	23,859	20,649	3,194	16
支那	支那	8,994	10,919	13,975	13,951	24	11
支那	支那	4,073	4,181	4,332	627	3,694	1
支那	支那	3,683	3,773	3,794	726	3,067	1
支那	支那	3,098	3,550	4,235	3,244	981	10
支那	支那	6,687	7,223	8,169	2,394	5,754	21
支那	支那	1,073	1,662	2,422	428	1,989	5
支那	支那	2,328	2,375	2,196	79	2,115	2
支那	支那	1,646	1,839	2,375	788	1,584	3
支那	支那	1,877	2,198	2,113	511	1,597	5
内地							
東京市	東京府	5,485,200	5,662,900	5,875,657			
名古屋市	愛知縣	2,654,000	2,722,700	2,989,874			
京都市	京都府	989,600	1,017,700	1,082,816			
大阪市	大阪府	1,026,900	1,052,500	1,080,593			
神戸市	兵庫県	836,900	853,800	912,179			
横濱市	神奈川県	682,600	703,900	704,290			
神戶市	兵庫県	289,200	295,700	310,118			
名古屋	愛知縣	274,500	282,900	291,158			
大阪	大阪府	202,800	207,100	231,333			
京都	京都府	211,500	216,900	219,547			
長崎	長門縣	213,800	217,000	211,702			
福岡	福岡縣	192,200	200,500	208,629			
北九州	北九州府	216,900	223,700	207,480			
熊本	熊本縣	152,500	189,400	200,737			
鹿兒島	鹿兒島縣	182,500	193,200	196,541			
山形	山形縣	182,400	186,000	187,382			
秋田	秋田縣	155,800	160,200	182,871			
青森	青森縣	144,600	176,900	181,736			
岩手	岩手縣	168,600	171,400	179,732			
宮城	宮城縣	146,400	150,900	173,283			
新潟	新潟縣	157,500	160,500	166,144			
富山	富山縣	163,200	165,200	163,733			
石川	石川縣	132,900	139,200	154,748			
福井	福井縣	151,100	153,200	153,587			
山梨	山梨縣	127,000	129,200	141,286			
長野	長野縣	150,700	154,800	140,735			
岐阜	岐阜縣	134,700	137,900	134,992			
愛知	愛知縣	119,700	123,300	133,338			
三重	三重縣	124,800	126,400	132,737			
滋賀	滋賀縣	114,300	116,700	128,721			
和歌山	和歌山縣	113,500	115,300	121,611			
奈良	奈良縣	97,700	101,000	110,372			
大阪	大阪府	103,000	105,000	104,992			
京都	京都府	104,500	107,100	103,405			
兵庫	兵庫県	94,300	95,500	97,021			
徳島	徳島縣	88,400	90,500	93,414			
香川	香川縣	89,400	91,600	91,920			
高松	高松縣	75,600	77,000	91,375			
愛媛	愛媛縣	88,500	90,600	91,021			
高知	高知縣	80,000	—	89,909			

3. 司 法

	朝鮮	臺灣	樺太	南洋群島	内地 (樺太ヲ含ム)
民事訴訟事件	受理 515 未受理 502	10,045 9,729	—	1	120,819 114,128
民事第一審事件	受理 50,612 未受理 46,414	13,665 9,510	665 578	105 82	633,247 571,436
民事第二審事件	受理 3,118 未受理 2,562	3,331 1,883	60 39	9 4	31,551 19,458
民事第三審事件	受理 556 未受理 858	1,448 405	21	5	12,093 4,069
登記	總數 1,750,027 土地 1,641,329 建物 5,024,578 船舶 96,230	4,745 — 944,430 —	10,143 5,777 9,490 2,309	193 — — 119	5,867,264 21,411,284 19,535,188 595,024
檢察搜查事件	受理 114,604 未受理 114,163	27,722 27,281	5,014 4,936	628 583	524,358 516,574
豫審事件	受理 752 未受理 558	180 133	55 41	—	6,920 5,540
刑事第一審事件	受理 47,879 未受理 47,263	3,072 2,907	1,539 1,502	332 324	121,084 117,089
刑事控訴事件	受理 1,865 未受理 1,695	332 297	40 34	16 12	8,278 6,930
刑事上告事件	受理 233 未受理 199	54 48	—	—	2,364 1,821
犯罪即決事件	受理 99,839 未受理 121,991	175,948 186,944	—	1,229 1,260	— 1,189,851
刑務所入出人員	入 35,805 出 35,328	11,973 11,650	1,088 815	821 800	109,999 107,873
刑務所在所人員	18,440	4,147	347	142	56,970

14. 民事争訟調停事件

年 次	受 理 處		受 理 處		受 理 處		受 理 處		未 済	
	總 數	舊 受	新 受	總 數	調 不 調	取 下	其 他			
朝 鮮										
昭 和	1	3,015	26	2,989	2,986	1,169	960	838	19	29
"	2	2,517	29	2,488	2,501	1,021	792	681	7	16
"	3	2,047	16	2,031	1,982	830	664	484	4	65
"	4	2,097	65	2,032	2,067	864	667	529	7	30
"	5	1,604	30	1,574	1,585	664	594	321	6	19
"	6	1,701	19	1,682	1,683	659	566	455	3	18
"	7	1,549	18	1,531	1,538	669	505	361	3	14
"	8	1,056	11	1,045	1,053	465	353	233	2	3
"	9	659	3	656	653	265	228	159	1	6
"	10	515	6	509	502	233	152	116	1	13
空 洞										
昭 和	1	11,310	433	10,877	10,863	7,505	353	2,964	41	447
"	2	13,327	447	12,880	12,835	9,477	323	2,991	44	492
"	3	10,535	492	10,043	10,122	7,216	263	2,611	32	413
"	4	10,769	413	10,356	10,453	7,320	318	2,784	31	316
"	5	11,816	316	11,500	11,303	8,102	327	2,846	28	513
"	6	13,987	513	13,474	13,574	9,885	319	3,349	21	413
"	7	13,216	413	12,803	12,770	9,406	364	2,964	36	446
"	8	11,466	446	11,020	11,128	8,512	381	2,212	23	338
"	9	11,261	338	10,923	10,927	8,532	381	1,997	17	334
"	10	10,045	334	9,711	9,729	7,649	352	1,714	14	316
南 洋 群 島										
昭 和	1	2	—	2	2	2	—	—	—	—
"	2	—	—	—	—	—	—	—	—	—
"	3	—	—	—	—	—	—	—	—	—
"	4	2	—	2	—	—	—	—	—	2
"	5	2	2	—	2	—	2	—	—	—
"	6	1	—	1	1	1	—	—	—	—
"	7	—	—	—	—	—	—	—	—	—
"	8	2	—	2	2	1	1	—	—	—
"	9	2	—	2	2	2	—	—	—	—
"	10	1	—	1	1	1	—	—	—	—
内 地										
昭 和	1	12,003	1,138	10,865	10,407	8,178	250	1,907	32	1,596
"	2	17,918	1,597	16,321	16,131	12,821	784	2,439	87	1,787
"	3	17,012	1,788	15,224	15,445	12,417	807	2,123	98	1,567
"	4	20,339	1,567	18,772	18,065	14,665	1,021	2,214	165	2,274
"	5	27,621	2,275	25,346	25,259	20,907	902	2,005	1,445	2,362
"	6	26,801	2,362	24,439	24,916	20,353	582	3,701	280	1,885
"	7	49,281	1,885	47,396	40,825	32,879	701	6,651	594	8,456
"	8	109,886	8,456	101,430	103,438	79,973	1,346	20,336	1,783	6,448
"	9	108,423	6,446	101,977	100,878	79,042	1,024	19,361	1,451	7,545
"	10	120,819	7,550	113,269	114,128	88,639	1,186	22,629	1,784	6,691

内地 棒太ヲ含ム。昭和七年十月一日ヨリ金銭債務臨時調停法實施セラレタリ。

15. 民事第一審事件

Table with columns for year (昭和 1-10), category (朝鮮, 臺灣, 南洋, 内地), and sub-categories (受理, 既済, 未済). Rows show annual statistics for each category.

朝鮮、臺灣、南洋、内地 和解調中ニハ請求ノ拋棄認諾ヲ含ム。 臺灣 故障事件ヲ除ク。 内地 棒太ヲ含ム。

16. 民事控訴事件

Table with columns for year (昭和 1-10), category (朝鮮, 臺灣, 南洋, 内地), and sub-categories (受理, 既済, 未済). Rows show annual statistics for each category.

朝鮮、臺灣、南洋、内地 和解調中ニハ請求ノ拋棄、認諾ヲ含ム。取下調中ニハ訴ノ取下及控訴取下ノ兩者ヲ含ム。 臺灣 故障事件ヲ除ク。 内地 棒太ヲ含ム。

17. 民事上告事件

年次	受		理		既		濟				未濟
	總數	舊	新	受	總數	判決	取下	和解	其他		
朝鮮											
昭和 1	727	81	646	666	600	66				61	
" 2	619	61	558	569	516	53				50	
" 3	567	50	517	508	456	52				59	
" 4	648	59	589	526	467	58				122	
" 5	1,101	122	979	908	875	32			1	193	
" 6	887	193	694	754	742	12				133	
" 7	818	133	685	702	685	16				166	
" 8	769	116	653	624	606	18				145	
" 9	839	145	694	642	624	16			1	197	
" 10	858	197	661	664	631	31			1	194	
臺灣											
昭和 1	279	39	240	238	218	20				41	
" 2	241	41	200	211	200	11				30	
" 3	234	30	204	204	185	16			3	30	
" 4	273	55	218	186	172	14				87	
" 5	357	62	295	294	283	10			1	63	
" 6	455	63	392	384	372	9			3	71	
" 7	392	71	321	330	319	11				62	
" 8	284	62	222	207	196	9			2	77	
" 9	407	77	330	338	315	15				69	
" 10	405	69	336	354	336	16			2	51	
内地											
昭和 1	1,727	352	1,375	1,262	1,094	168				465	
" 2	1,868	465	1,403	1,348	1,164	184				520	
" 3	1,912	519	1,393	1,405	1,174	231				507	
" 4	2,555	507	2,048	1,605	1,414	191				950	
" 5	4,430	951	3,479	2,675	2,071	174			430	1,755	
" 6	5,537	1,753	3,784	3,515	3,250	209			4	2,022	
" 7	5,618	2,022	3,596	3,862	3,516	275			1	1,756	
" 8	5,030	1,756	3,274	3,554	3,231	252				1,476	
" 9	4,612	1,476	3,136	3,452	3,164	189			1	1,160	
" 10	4,069	1,160	2,909	3,104	2,820	215			1	965	

朝鮮 和解調中ニハ請求ノ放棄、認諾ヲ含ム。
臺灣 故障事件ヲ除ク。
内地 釋太ヲ含ム。

18. 民事抗告、再審事件 (處理件數)

年次	民事抗告				民事再審			
	總數	棄却如下	既取消(放棄)	取下	總數	再審	却下	取下
朝鮮								
昭和 1	105	70	24	7	4	7	6	1
" 2	114	93	16	4	1	14	13	1
" 3	98	51	36	10	1	13	10	3
" 4	84	60	16	7	1	12	6	5
" 5	146	95	39	8	4	26	13	8
" 6	137	98	27	8	4	24	12	8
" 7	135	79	43	7	6	17	10	6
" 8	167	106	46	12	3	30	21	4
" 9	130	73	35	15	7	27	15	4
" 10	110	80	17	10	3	29	16	4
臺灣								
昭和 1	34	26	5	2	1	5	1	2
" 2	35	22	9	3	1	1	1	2
" 3	24	16	4	3	1	5	3	1
" 4	17	12	2	3	—	3	—	3
" 5	36	17	10	6	3	2	—	2
" 6	47	27	11	3	6	2	—	2
" 7	61	32	10	10	9	3	—	1
" 8	52	28	9	5	10	2	—	2
" 9	106	44	12	26	24	2	1	1
" 10	74	38	12	12	19	1	—	1
内地								
昭和 1	—	—	—	—	—	—	—	—
" 2	1	1	—	—	—	—	—	—
" 3	2	1	1	—	—	—	—	—
" 4	3	3	—	—	—	—	—	—
" 5	4	1	—	1	2	1	—	—
" 6	5	2	2	1	—	—	—	—
" 7	2	1	—	1	—	—	—	—
" 8	3	—	—	3	—	3	—	—
" 9	4	1	2	1	—	—	—	—
" 10	1	1	—	—	—	—	—	—
内地								
昭和 1	4,560	3,687	493	296	84	719	—	—
" 2	4,335	3,542	405	315	73	800	—	—
" 3	4,108	3,296	452	282	78	790	28	23
" 4	4,256	3,303	503	311	139	691	43	24
" 5	4,960	3,164	507	363	926	739	58	30
" 6	5,278	3,499	597	345	837	852	75	34
" 7	5,705	3,971	426	356	953	1,107	71	41
" 8	6,109	4,130	364	429	1,186	936	71	49
" 9	5,430	3,596	336	396	1,102	959	75	47
" 10	5,237	3,336	36	427	1,113	745	58	46

臺灣 故障事件ヲ除ク。
内地 釋太ヲ含ム。

19. 和解、督促

年次	和解				督促				假差押	假處分
	總數	調	不調	其他	總數	支持命令	却下	取		
朝										
昭和 1	161	95	46	20	126,984	126,924	3	57	20,939	
" 2	223	162	45	16	143,138	140,079	2	57	22,168	
" 3	225	134	60	31	130,874	130,827	1	46	21,082	
" 4	240	168	44	28	140,707	140,379	232	96	22,132	
" 5	239	185	37	17	179,477	177,572	1,767	138	25,184	
" 6	305	247	49	9	204,357	201,886	2,331	140	29,312	
" 7	312	238	58	16	164,564	161,864	2,541	159	23,693	
" 8	362	220	31	11	131,523	128,590	2,665	268	16,656	
" 9	328	250	53	25	102,834	100,705	1,916	123	15,187	
" 10	260	195	38	27	96,311	94,488	1,721	102		
釜										
昭和 1	16	10	3	3	6,617	6,617			2,319	124
" 2	24	11	3	10	7,687	7,683		4	2,667	110
" 3	24	13	3	8	7,522	7,509		12	2,289	112
" 4	20	7	9	4	8,870	8,844		26	2,320	115
" 5	41	32	8	1	13,004	13,000		1	2,695	97
" 6	30	21	7	2	17,529	17,837	190	2	3,219	121
" 7	38	21	11	6	17,072	17,053		19	2,859	122
" 8	45	22	15	8	14,349	14,317		32	2,699	122
" 9	62	24	25	13	12,351	12,336		14	2,229	139
" 10					9,898	9,855		43	1,912	161
津										
昭和 1	4	1	1	2	820				243	
" 2	6	1	3	2	939	939			167	
" 3	5	3	1	1	981	981			178	
" 4	3		2	1	896	870	18	18	198	
" 5	7	6	1		1,858	1,858			271	
" 6	4	2	1	1	1,697	1,697			231	
" 7	2	1		1	1,382	1,382			251	
" 8					900	900			192	
" 9	1				882	882			232	
" 10	2	1	1		733	732	1		126	19
市										
昭和 1	56	45	8	3	18	18				
" 2	88	59	8	21	22	22				
" 3	72	46	7	19	28	28			5	
" 4	93	70	12	11	49	49			8	
" 5	287	189	19	79	66	66			8	
" 6	339	253	7	79	97	96		1	5	2
" 7	289	184	36	69	94	90		4	14	5
" 8	128	69	19	40	51	51			12	1
" 9	135	84	22	29	56	56			6	1
" 10					48	48			16	1
内										
昭和 1	9,476	7,379	749	1,348	341,841	341,677	33	131		
" 2	10,277	8,426	848	1,003	361,763	361,669	17	77		
" 3	10,796	8,895	1,118	783	360,844	360,716	31	97		
" 4	12,417	10,696	1,010	711	365,156	365,002	45	109		
" 5	17,783	15,563	1,248	972	430,866	430,718	52	96		
" 6	23,405	20,753	1,545	1,107	471,897	471,649	77	171		
" 7	29,780	26,944	1,681	1,155	431,850	431,683	12	155		
" 8	31,958	29,252	1,695	1,011	350,079	349,967	18	94	66,627	
" 9	30,750	28,391	1,481	878	302,935	302,866	7	62	58,611	
" 10	31,099	28,420	1,712	967	280,332	280,220	15	97	57,036	

内地 津太ヲ含ム。

其他ノ事件 (處理件數)

年次	執行						破						其他
	總數	配當手續	強制裁減	強制管理	債權者手続了結	自申ノ立	總數	破産宣告	棄却	却下	和成	立	
群													
昭和 1	6,427	114	3,408	11	1,224	1,670	18						
" 2	6,784	56	4,100	3	1,361	1,264	24						
" 3	7,114	249	4,402	3	1,300	1,160	14						
" 4	7,013	70	4,207	6	1,654	1,076	22						
" 5	8,614	64	5,009	5	2,016	1,520	44						
" 6	9,644	88	6,041	65	2,134	1,316	33						
" 7	9,669	92	5,413	6	2,652	1,506	40						
" 8	16,206	80	4,192	9	3,417	8,508	49						
" 9	13,418	62	2,863	8	2,703	7,782	32						
" 10	12,317	46	2,450	5	2,568	7,308	38						
津													
昭和 1	707	35	345	1	321	5	44						
" 2	664	28	338	1	295	2	85						
" 3	642	21	309	1	308	3	48						
" 4	702	21	347		333	1	40						
" 5	833	39	408		376	10	49						
" 6	849	18	437		389	5	50						
" 7	1,357	54	777		515	11	36						
" 8	1,261	33	776		447	5	46						
" 9	1,298	40	740		517	1	68						
" 10							60						
太													
昭和 1	34												
" 2	37	5	11		18	3	1						
" 3	77	13	15		40	9	3						
" 4	86	2	10		52	22	11	1					
" 5	129	12	23		94		6	2	1				
" 6	151	8	32		111		13	2	2				
" 7	447	8	45		175	219	6	2	2				
" 8	321	4	30		86	201	9	2	2				
" 9	375		20		92	263	4	1					
" 10	276	4	17		80	175	3	2					
群島													
昭和 1													
" 2													
" 3													
" 4													
" 5													
" 6													
" 7													
" 8													
" 9													
" 10													
地													
昭和 1	30,607	2,293	5,740	70	8,074	14,430	3,258	735	291	2,201	30	1	1
" 2	33,014	2,293	6,153	56	8,753	15,759	3,249	659	295	2,262	18	15	2
" 3	35,177	2,867	6,842	69	9,061	16,338	3,236	673	320	2,203	38	2	3
" 4	38,379	3,096	7,584	94	10,313	17,292	3,836	762	326	2,709	28	11	4
" 5	42,943	3,598	8,696	62	11,662	18,925	4,231	908	369	2,886	33	35	5
" 6	50,290	3,893	9,918	132	13,900	22,447	4,265	928	329	2,962	32	14	6
" 7	57,031	4,025	11,738	121	15,591	25,556	4,542	840	411	3,228	35	28	7
" 8	51,857	3,668	10,400	158	14,337	23,294	3,585	693	214	2,644	10	24	8
" 9	47,323	2,692	9,423	126	13,644	21,438	3,427	650	204	2,542	16	15	9
" 10	47,453	2,482	8,264	83	13,688	20,936	3,058	578	117	2,333	14	16	10

19. 和解、督促其他ノ事件 (續) (處理件數)

年次	不動産競賣	禁治産及 失踪宣告	準及 遺産 非訟事件	非訟事件 手続法ニ ヨル 非訟事件	民事共助	執 達 吏 事 務			
						總 數	執 行	送 達	共 他
朝									
昭和	1	7,492	116	36,983	2,575	313,915	60,312	237,987	15,616
"	2	8,644	112	41,174	2,560	372,022	65,636	288,870	17,516
"	3	9,402	101	51,819	2,904	315,771	60,752	234,015	21,004
"	4	8,981	92	52,312	3,353	330,900	59,081	253,067	18,752
"	5	11,426	71	57,277	3,554	402,067	69,588	314,881	17,598
"	6	15,786	47	53,358	2,301	434,425	77,519	336,970	19,936
"	7	16,016	53	51,438	2,070	392,013	57,492	302,451	32,070
"	8	11,758	44	59,341	2,023	330,908	47,059	251,926	31,923
"	9	6,664	63	75,033	1,756	273,529	37,544	211,993	23,992
"	10	4,728	63	89,939	1,987	262,296	33,150	207,349	21,797
嶺									
昭和	1	745	36	1,039	167	54,768	6,725	47,337	656
"	2	612	47	982	136	57,312	7,488	49,211	613
"	3	612	44	973	221	58,672	6,329	51,188	655
"	4	620	28	1,128	185	63,755	6,964	56,073	718
"	5	773	37	1,054	261	71,200	7,184	63,404	612
"	6	1,149	33	1,365	187	86,140	9,187	76,053	900
"	7	2,306	30	1,911	215	86,997	9,854	75,521	1,622
"	8	1,860	37	1,316	225	84,510	8,641	74,426	1,443
"	9	1,919	23	1,636	296	80,062	8,460	70,148	1,454
"	10	—	—	—	—	72,316	7,171	63,942	1,203
樺									
昭和	1	36	4	118	86	—	—	—	—
"	2	39	—	1,252	83	—	—	—	—
"	3	50	4	1,698	114	—	—	—	—
"	4	56	2	1,695	154	—	—	—	—
"	5	70	5	1,383	120	—	—	—	—
"	6	262	6	1,436	97	—	—	—	—
"	7	115	2	1,334	88	—	—	—	—
"	8	164	5	1,258	59	—	—	—	—
"	9	95	2	1,249	39	—	—	—	—
"	10	102	1	1,402	50	—	—	—	—
南 洋 群 島									
昭和	1	—	—	—	4	296	4	292	—
"	2	—	—	—	8	767	4	763	—
"	3	—	—	—	10	629	17	597	15
"	4	—	—	—	12	1,213	22	1,176	15
"	5	—	—	—	19	2,128	38	2,069	21
"	6	—	—	—	15	2,629	55	2,545	29
"	7	—	—	—	27	2,666	51	2,588	27
"	8	—	—	—	45	1,899	52	1,840	7
"	9	—	—	—	81	2,401	127	2,274	—
"	10	—	—	—	—	1,820	37	1,777	6
内 地									
昭和	1	—	—	261,041	—	2,675,537	—	—	—
"	2	—	—	256,984	—	2,778,606	—	—	—
"	3	—	—	265,917	—	2,802,508	—	—	—
"	4	—	—	271,155	—	2,915,801	—	—	—
"	5	—	—	269,440	—	3,244,004	—	—	—
"	6	—	—	268,107	—	3,307,956	—	—	—
"	7	—	—	280,762	—	3,334,117	—	—	—
"	8	—	1,545	286,394	12,882	3,016,435	—	—	—
"	9	—	1,618	290,124	12,316	2,723,214	—	—	—
"	10	—	1,646	289,546	11,095	2,545,358	—	—	—

20. 公證、確定日附事件

年次	公 證							確 定 日 附				
	總 數	法律行為	法律行為ニ 非ザル事實	拒絶證書	認 證	信託財産 ノ表示	執行文 ノ付與	共 他	總 數	私 署 證 書 裁 判 所 公 證 人 役 場	證 書	證 書
朝												
昭和	1	16,341	4,626	24	7	25	—	724	10,935	27,684	23,653	4,031
"	2	40,179	4,794	19	11	76	—	712	34,567	28,671	23,610	5,051
"	3	40,192	5,570	11	10	57	—	653	33,886	26,336	20,959	5,377
"	4	45,162	6,495	23	58	77	—	820	37,689	29,050	23,302	5,748
"	5	59,385	7,911	23	148	65	—	899	50,339	39,670	32,744	6,946
"	6	70,653	9,059	11	148	138	—	1,161	60,136	46,728	39,478	7,250
"	7	69,771	10,107	16	118	114	—	1,203	58,213	44,532	34,145	10,397
"	8	61,717	9,522	18	111	101	—	1,023	50,942	38,309	27,200	11,109
"	9	61,854	9,840	14	71	45	—	1,015	50,869	38,014	26,632	11,382
"	10	60,639	10,378	16	47	50	—	907	49,239	36,228	23,374	12,854
嶺												
昭和	1	2,941	—	—	—	—	—	—	—	2,560	2,560	—
"	2	5,162	—	—	—	—	—	—	—	3,284	2,884	400
"	3	8,445	—	—	—	—	—	—	—	3,188	1,939	1,249
"	4	11,954	—	—	—	—	—	—	—	4,179	2,118	2,061
"	5	13,611	—	—	—	—	—	—	—	23,340	2,881	20,459
"	6	21,390	8,013	9	82	24	—	262	13,000	5,719	2,499	3,220
"	7	20,311	7,229	7	80	23	—	290	12,682	5,938	2,516	3,422
"	8	19,651	7,213	7	40	19	—	265	12,107	6,021	2,985	3,035
"	9	20,172	7,329	8	15	15	—	289	12,516	6,065	2,695	3,371
"	10	18,207	6,236	16	57	30	—	258	11,610	5,579	2,112	3,467
樺												
昭和	1	—	—	—	—	—	—	—	—	—	—	—
"	2	844	345	—	—	—	—	—	—	15	484	1,172
"	3	1,049	433	—	—	—	—	—	—	19	597	1,465
"	4	1,186	456	—	—	—	—	—	—	4	56	1,203
"	5	1,722	654	—	—	—	—	—	—	28	63	977
"	6	2,675	814	—	5	36	—	96	1,724	1,893	1,849	44
"	7	3,857	1,262	—	9	65	—	55	2,465	1,443	1,282	161
"	8	2,904	883	—	1	11	—	57	1,953	1,171	887	284
"	9	1,777	550	—	—	8	—	86	1,132	753	685	68
"	10	1,898	634	—	—	9	—	113	1,142	762	709	53
南 洋 群 島												
昭和	1	—	—	—	—	—	—	—	—	—	5	5
"	2	2	1	—	—	—	—	—	—	1	11	11
"	3	2	1	—	—	—	—	—	—	2	2	2
"	4	14	9	—	—	—	—	—	—	5	39	39
"	5	11	7	—	—	—	—	—	—	4	54	54
"	6	25	17	—	—	—	—	—	—	8	58	58
"	7	29	23	—	—	1	—	—	—	5	130	130
"	8	19	12	3	—	4	—	—	—	—	83	83
"	9	22	5	2	—	2	—	—	—	13	179	179
"	10	49	24	—	—	8	—	—	—	16	153	153
内 地												
昭和	1	918,755	370,961	720	18,687	3,373	1,147	42,116	481,751	206,312	33,502	173,810
"	2	1,041,091	416,738	726	28,539	3,335	9,614	46,326	535,813	262,530	37,300	225,230
"	3	1,127,447	461,696	723	14,663	4,078	9,220	45,250	591,817	278,627	38,365	240,262
"	4	1,211,370	500,409	691	16,810	4,028	5,753	49,732	633,947	309,669	39,252	270,417
"	5	1,425,245	587,976	639	15,650	3,520	3,801	59,747	753,912	336,135	51,307	284,828
"	6	1,456,017	580,494	601	14,911	4,195	3,727	73,930	778,159	352,909	60,458	292,451
"	7	1,398,252	545,191	699	12,864	3,682	21,879	74,877	739,160	408,201	62,041	346,160
"	8	1,248,189	493,476	513	6,758	3,622	15,225	62,888	655,707	370,257	51,948	318,309
"	9	1,215,168	490,167	495	5,309	3,503	11,790	55,575	648,329	373,783	41,879	331,904
"	10	1,270,768	524,715	423	5,250	3,641	6,171	57,199	673,369	397,591	39,521	358,070

内地 樺太ヲ含ム。

21. 登

年次	計		土		地		建		築			
	件数	価数	總数	課税	總数	課税	總数	課税	總数	課税		
朝												
昭和 1	1,394,142	3,991,557	1,321,711	1,207,844	113,867	3,844,565	3,528,197	316,368	66,274	64,398	1,876	146,607
" 2	1,594,267	4,547,747	1,521,709	1,411,226	110,483	4,401,479	4,119,797	281,682	65,399	63,533	1,865	146,089
" 3	1,455,464	4,321,073	1,378,491	1,275,298	103,193	4,168,091	3,901,882	266,209	68,366	65,864	2,502	152,777
" 4	1,545,067	4,439,582	1,460,838	1,360,242	100,566	4,279,577	4,179,011	100,566	74,589	73,158	1,431	159,732
" 5	1,534,691	4,595,057	1,449,869	1,340,118	109,751	4,436,657	4,159,216	277,441	75,146	73,884	1,262	158,127
" 6	1,624,598	4,885,328	1,535,733	1,395,853	139,890	4,722,791	4,377,625	345,166	77,925	76,926	999	162,256
" 7	1,669,785	4,928,774	1,582,818	1,450,942	131,876	4,764,342	4,412,882	351,460	76,745	75,728	1,017	164,149
" 8	1,601,949	4,829,549	1,515,186	1,374,548	140,639	4,659,128	4,325,592	333,536	75,056	73,674	1,382	170,093
" 9	1,767,086	5,583,544	1,672,773	1,523,587	149,186	5,389,930	4,989,368	400,562	82,756	81,385	1,371	193,123
" 10	1,750,027	5,252,802	1,641,329	1,524,524	116,705	5,024,578	4,717,203	307,375	96,230	94,925	1,305	227,578
燕												
昭和 1	199,457	730,982	204,768	196,933	7,835	730,936	689,932	41,004	—	—	—	—
" 2	201,842	753,230	199,239	191,831	7,408	753,173	731,476	21,697	—	—	—	—
" 3	211,376	763,003	208,747	200,693	8,054	762,905	737,305	25,600	—	—	—	—
" 4	2,781	797,976	—	—	—	767,218	745,527	21,691	—	—	—	30,635
" 5	2,883	727,785	—	—	—	698,148	676,272	21,876	—	—	—	29,595
" 6	3,314	785,550	—	—	—	752,441	725,367	27,074	—	—	—	33,082
" 7	3,351	904,829	—	—	—	866,150	814,454	51,696	—	—	—	38,637
" 8	3,302	896,424	—	—	—	859,875	783,754	76,121	—	—	—	36,421
" 9	4,076	965,616	—	—	—	929,016	879,918	49,098	—	—	—	36,194
" 10	4,745	979,973	—	—	—	944,430	825,470	118,960	—	—	—	35,393
樺												
昭和 1	7,656	15,333	5,563	5,205	358	10,817	10,260	557	1,468	1,442	26	4,516
" 2	6,820	13,646	4,788	4,583	205	9,391	9,033	358	1,456	1,425	31	4,255
" 3	7,505	15,529	5,047	4,873	174	10,367	10,085	282	1,791	1,755	36	5,162
" 4	8,240	16,279	5,680	5,282	398	10,934	10,397	537	1,889	1,867	22	5,345
" 5	11,171	21,765	7,088	6,351	737	13,773	12,579	1,194	3,260	2,878	382	7,992
" 6	10,248	19,395	6,720	5,379	1,341	12,683	10,737	1,946	2,614	2,194	420	6,712
" 7	8,923	18,705	5,652	4,621	1,031	12,671	11,105	1,566	2,248	1,997	251	6,035
" 8	7,710	16,928	4,906	4,104	802	11,037	9,772	1,265	1,995	1,686	309	5,891
" 9	10,235	18,177	6,139	5,189	950	13,222	10,098	3,124	2,211	1,970	241	4,954
" 10	10,143	14,520	5,777	5,056	721	9,490	7,927	1,563	2,309	2,017	292	5,030
南												
昭和 1	55	—	—	—	—	—	—	—	—	—	22	—
" 2	72	—	—	—	—	—	—	—	—	—	30	—
" 3	62	—	—	—	—	—	—	—	—	—	31	—
" 4	98	—	—	—	—	—	—	—	—	—	61	—
" 5	115	—	—	—	—	—	—	—	—	—	59	—
" 6	126	—	—	—	—	—	—	—	—	—	80	—
" 7	164	—	—	—	—	—	—	—	—	—	104	—
" 8	181	—	—	—	—	—	—	—	—	—	123	—
" 9	134	—	—	—	—	—	—	—	—	—	99	—
" 10	193	—	—	—	—	—	—	—	—	—	119	—
内												
昭和 1	5,132,308	18,941,842	4,447,094	4,245,941	201,153	17,661,501	16,837,003	824,498	548,774	541,249	7,525	1,272,187
" 2	5,209,146	19,295,018	4,507,427	4,257,496	249,931	17,991,021	16,983,638	1,007,383	560,500	549,364	11,136	1,297,152
" 3	5,301,911	19,949,739	4,546,749	4,277,705	269,044	18,535,834	17,459,407	1,076,427	606,762	589,003	17,759	1,406,811
" 4	5,580,998	20,701,783	4,805,808	4,292,767	313,041	19,293,985	17,982,396	1,311,589	624,475	605,467	19,008	1,398,147
" 5	5,533,835	21,108,953	4,741,764	4,418,440	323,324	19,205,909	17,905,638	1,300,271	645,232	622,912	22,320	1,390,017
" 6	5,623,300	21,205,534	4,770,893	4,418,051	352,842	19,761,393	18,376,541	1,384,852	679,421	649,754	29,667	1,437,461
" 7	5,787,867	21,491,215	4,941,950	4,536,435	405,515	20,062,626	18,500,185	1,562,441	660,450	629,020	31,430	1,422,306
" 8	5,851,297	21,276,806	5,070,329	4,467,553	602,776	19,933,815	17,794,802	2,139,013	598,528	566,158	32,370	1,335,578
" 9	6,006,226	21,538,036	5,218,040	4,461,908	756,132	20,218,960	17,719,437	2,499,523	585,156	546,087	38,059	1,311,008
" 10	5,857,264	21,411,284	5,041,003	—	—	19,535,188	—	—	595,024	—	—	1,308,379

登録税及手数料中ニハ登録税ノ外ニ登記簿ノ閲覧、謄本、抄本及證明書等ノ手数料ヲ含ム。
内地 樺太ヲ含ム。

記

年次	物		船		船		登録目的 ノモノ ノ件数	商社 ノ件数	其他ノ 件数	登録税 及手数料 (圓)	年次			
	課税	不課税	總数	課税	總数	課税								
鮮														
昭和 1	142,756	3,851	267	252	15	395	368	17	1,375	3,891	624	—	6,963,718	1
" 2	142,689	3,400	170	151	19	179	160	19	1,697	4,582	710	—	7,757,519	2
" 3	149,301	3,476	178	174	4	205	201	4	2,035	5,644	750	—	7,265,538	3
" 4	156,809	2,923	253	245	8	273	265	8	2,596	6,100	720	1	7,422,748	4
" 5	156,346	1,781	179	175	4	273	257	4	2,223	6,452	817	—	6,818,255	5
" 6	160,139	2,117	238	230	8	281	277	8	3,039	6,776	887	—	6,706,920	6
" 7	162,092	2,055	215	195	15	285	270	15	2,527	6,675	805	—	6,881,646	7
" 8	167,318	2,775	282	258	24	328	304	24	2,785	7,921	718	—	7,233,379	8
" 9	189,791	3,332	440	430	10	491	481	10	2,548	7,836	733	—	9,319,888	9
" 10	224,049	3,529	527	520	7	646	639	7	2,720	8,303	918	—	10,614,053	10
灣														
昭和 1	—	—	38	38	—	46	46	—	973	1,477	36	—	2,018,944	1
" 2	—	—	45	45	—	57	57	—	1,050	1,451	52	—	2,471,061	2
" 3	—	—	20	20	—	98	98	—	1,152	1,419	40	—	2,452,236	3
" 4	30,015	620	34	34	—	123	123	—	1,245	1,448	54	—	2,596,139	4
" 5	29,021	574	23	23	—	42	42	—	1,243	1,594	24	—	2,276,332	5
" 6	32,243	839	22	22	—	25	25	—	1,445	1,677	26	143	2,348,794	6
" 7	36,204	2,433	23	21	2	42	38	4	1,432	1,721	38	147	2,637,878	7
" 8	35,781	640	114	112	2	128	126	2	1,407	1,657	37	87	2,677,320	8
" 9	35,534	660	318	302	16	406	390	16	1,690	1,857	47	164	2,749,932	9
" 10	34,904	489	123	115	8	150	142	8	2,364	2,089	25	144	3,012,775	10
太														
昭和 1	4,421	95	—	—	—	—	—	—	143	442	40	—	198,847	1
" 2	4,205	50	—	—	—	—	—	—	126	422	28	—	199,079	2
" 3	5,097	65	—	—	—	—	—	—	137	491	39	—	165,705	3
" 4	5,289	56	—	—	—	—	—	—	143	474	54	—	166,671	4
" 5	7,206	786	—	—	—	—	—	—	174	597	52	—	126,217	5
" 6	5,710	1,002	—	—	—	—	—	—	215	625	74	—	180,380	6
" 7	5,373	662	—	—	—	—	—	—	216	762	45	—	142,571	7
" 8	5,263	628	—	—	—	—	—	—	203	561	45	—	103,161	8
" 9	4,312	642	—	—	—	—	—	—	431					

22. 檢事 捜査 事件

年次	受理			既済					未済
	總數	舊受	新受	總數	起訴	不起訴	移送	其他	
朝鮮									
昭和 1	97,160	962	96,198	96,270	31,124	61,983	—	1	890
" 2	104,791	890	103,901	103,891	34,102	66,358	—	4	900
" 3	106,588	900	105,688	105,492	35,326	66,839	—	—	1,096
" 4	116,079	1,096	114,983	114,815	41,769	69,229	—	5	1,264
" 5	124,356	1,264	123,092	123,585	46,915	72,616	—	2	771
" 6	131,814	771	131,043	131,115	54,441	72,500	—	1	699
" 7	132,059	699	131,360	131,479	56,111	71,407	—	1	580
" 8	127,099	580	126,519	126,656	56,686	66,692	—	—	443
" 9	113,917	443	113,474	113,526	47,104	63,065	—	3,357	391
" 10	114,604	391	114,211	114,163	46,770	63,896	—	3,497	439
臺灣									
昭和 1	24,801	220	24,581	24,353	6,992	17,195	166	—	448
" 2	25,129	448	24,681	24,767	6,916	16,695	156	—	1,362
" 3	27,751	1,362	26,389	26,878	7,873	18,844	161	—	873
" 4	28,390	873	27,517	28,127	7,233	20,706	188	—	263
" 5	27,460	263	27,197	26,863	5,375	21,254	239	—	592
" 6	26,729	592	26,137	26,370	5,805	20,316	248	—	359
" 7	26,691	359	26,332	25,898	5,690	19,990	218	—	793
" 8	27,463	793	26,670	27,083	5,757	20,599	727	—	380
" 9	26,532	380	26,152	26,150	6,645	19,082	423	—	382
" 10	27,722	382	27,340	27,281	7,348	19,186	747	—	441
樺太									
昭和 2	3,759	126	3,633	3,718	1,274	1,416	330	698	41
" 3	3,661	41	3,620	3,622	1,161	1,555	256	650	39
" 4	3,940	39	3,901	3,878	1,100	1,774	288	716	62
" 5	3,963	62	3,901	3,816	1,190	1,883	211	532	147
" 6	4,121	146	3,975	3,943	1,323	1,840	204	576	178
" 7	4,678	178	4,500	4,465	1,429	2,772	264	—	213
" 8	4,750	213	4,537	4,688	1,403	3,020	265	—	62
" 9	5,047	62	4,985	5,012	1,405	2,565	265	777	35
" 10	5,014	35	4,979	4,936	1,487	2,481	330	638	78
南洋群島									
昭和 1	302	14	288	287	154	129	—	4	15
" 2	279	15	264	255	189	57	2	7	24
" 3	268	24	244	232	161	38	1	32	36
" 4	343	36	307	302	232	32	8	30	41
" 5	354	41	313	321	243	31	—	47	33
" 6	342	33	309	332	223	40	18	51	10
" 7	365	10	355	350	233	49	14	54	15
" 8	403	15	388	377	251	77	4	45	26
" 9	597	26	571	534	352	47	33	102	63
" 10	628	63	565	583	321	27	235	—	45
内地									
昭和 1	376,054	5,425	370,629	371,572	93,531	202,587	—	75,454	4,482
" 2	379,896	4,482	375,414	375,690	93,032	208,279	—	74,379	4,206
" 3	363,458	4,206	359,252	359,328	86,379	203,578	—	69,371	4,130
" 4	400,670	4,130	396,540	395,429	97,722	222,942	—	74,765	5,241
" 5	427,092	5,241	421,851	421,932	101,677	242,323	—	77,932	5,160
" 6	440,577	5,160	435,417	433,305	95,710	261,245	—	76,350	7,272
" 7	457,285	6,549	450,736	450,481	95,168	279,891	—	75,422	6,804
" 8	509,355	6,804	502,551	502,974	108,410	312,968	—	81,596	6,381
" 9	545,360	6,381	538,979	539,736	116,610	337,741	—	85,385	5,624
" 10	524,358	5,624	518,734	516,574	114,928	319,692	—	81,954	7,784

南洋群島 検事局取扱件数ヲ掲グ。
内地 樺太ヲ含ム。

23. 豫 審 事 件

年次	受理			既済					未済	
	總數	舊受	新受	總數	付公判	免訴	其他	總數		審理中
朝鮮										
昭和 1	1,075	225	850	794	584	174	36	281	269	12
" 2	1,167	281	886	922	707	168	47	245	228	17
" 3	1,195	245	950	854	647	171	36	341	318	23
" 4	1,283	341	942	915	693	168	54	368	343	25
" 5	1,283	368	915	999	807	166	26	284	259	25
" 6	1,170	284	886	873	741	119	13	297	275	22
" 7	1,085	297	788	744	617	117	10	341	321	20
" 8	953	341	612	708	603	86	19	245	229	16
" 9	861	245	616	683	590	81	12	178	165	13
" 10	752	178	574	558	499	54	5	194	183	11
臺灣										
昭和 1	450	57	393	366	327	35	4	84	84	—
" 2	437	84	353	317	254	59	4	120	116	4
" 3	404	120	284	308	258	45	5	96	92	4
" 4	317	96	221	255	207	43	5	62	58	4
" 5	269	62	207	200	183	15	2	69	65	4
" 6	230	69	161	187	172	12	3	43	41	2
" 7	217	43	174	138	127	8	3	79	78	1
" 8	239	79	160	167	159	5	3	72	71	1
" 9	210	72	138	174	167	6	1	36	35	1
" 10	180	36	144	133	132	—	1	47	46	1
樺太										
昭和 1	73	9	64	62	61	1	—	11	9	2
" 2	44	11	33	40	40	—	—	4	2	2
" 3	43	4	39	35	34	—	1	8	7	1
" 4	64	8	56	55	55	—	—	9	8	1
" 5	67	9	58	59	58	1	—	8	6	2
" 6	53	8	45	47	45	2	—	6	5	1
" 7	65	6	59	50	46	2	2	15	14	1
" 8	57	15	42	51	49	2	—	6	5	1
" 9	50	6	44	45	45	—	—	5	4	1
" 10	55	5	50	41	41	—	—	14	14	—
内地										
昭和 1	4,619	660	3,959	3,876	3,743	86	47	743	—	—
" 2	4,665	743	3,922	4,027	3,862	115	50	638	—	—
" 3	4,715	638	4,077	4,039	3,895	108	36	676	—	—
" 4	4,751	676	4,075	3,678	3,551	96	31	1,073	—	—
" 5	6,429	1,073	5,356	4,957	4,791	118	48	1,472	—	—
" 6	6,317	1,472	4,845	4,935	4,786	110	39	1,382	—	—
" 7	6,676	1,381	5,295	5,102	4,997	61	44	1,574	—	—
" 8	7,737	1,574	6,163	5,601	5,486	54	61	2,136	—	—
" 9	7,660	2,136	5,524	5,889	5,766	62	61	1,771	—	—
" 10	6,920	1,771	5,149	5,540	5,429	58	53	1,380	—	—

内地 樺太ヲ含ム。

24. 刑事第一審事件

年次	受理		既済							未済			
	總數	舊受	新受	總數	有罪	無罪	刑ノ免除	公訴棄却	其他	總數	審理中	其他	
朝 鮮													
昭和	1	31,903	610	31,295	31,399	9,027	226	8	64	22,074	506	498	8
"	2	34,774	506	34,268	34,166	9,251	193	8	73	24,641	608	599	9
"	3	35,952	608	35,344	35,309	9,788	206	12	66	25,237	643	627	16
"	4	42,727	643	42,084	41,917	10,855	250	7	72	30,733	810	799	11
"	5	48,229	810	47,419	47,349	11,153	229	13	58	35,896	880	871	9
"	6	55,768	880	54,888	55,115	9,997	202	6	64	44,846	653	643	10
"	7	57,089	653	56,436	56,547	10,901	168	8	35	45,435	542	514	28
"	8	57,693	542	57,151	56,966	10,202	120	5	50	46,589	727	707	20
"	9	48,392	727	47,665	47,836	10,946	102	10	44	36,734	556	536	20
"	10	47,079	556	47,323	47,263	10,959	108	5	57	36,134	616	582	34
臺 灣													
昭和	1	4,302	106	4,196	4,077	3,933	84	1	52	7	225	225	—
"	2	4,415	225	4,190	4,213	4,026	121	9	50	7	202	202	—
"	3	4,477	202	4,275	4,242	4,062	101	2	71	6	235	235	—
"	4	4,367	235	4,132	4,202	4,009	104	6	79	4	165	164	1
"	5	3,117	165	2,952	2,962	2,857	64	3	36	2	155	153	2
"	6	3,654	155	3,499	3,494	3,359	60	1	19	55	160	159	1
"	7	3,617	160	3,457	3,375	3,267	37	3	31	37	242	238	4
"	8	3,163	242	2,921	2,998	2,867	32	4	21	74	165	161	4
"	9	3,301	165	3,136	3,179	3,081	16	4	17	61	122	118	4
"	10	3,072	122	2,950	2,907	2,790	11	5	27	74	165	162	3
樺 太													
昭和	1	1,301	33	1,268	1,279	1,273	4	—	—	—	22	—	—
"	2	1,251	22	1,229	1,231	1,229	2	—	—	—	20	—	—
"	3	1,126	20	1,106	1,104	1,100	—	—	—	—	22	—	—
"	4	1,067	22	1,045	1,036	1,024	—	—	—	—	31	—	—
"	5	1,233	31	1,202	1,183	1,162	6	—	—	—	50	—	—
"	6	1,398	50	1,348	1,374	1,354	4	—	—	—	24	—	—
"	7	1,474	23	1,451	1,440	1,405	—	—	—	—	34	33	1
"	8	1,468	34	1,434	1,426	1,401	—	—	—	—	42	41	1
"	9	1,482	42	1,440	1,453	1,435	3	4	3	8	29	28	1
"	10	1,539	29	1,510	1,502	1,485	2	2	3	10	37	36	1
南 洋 群 島													
昭和	1	157	1	156	145	142	—	—	—	—	12	—	—
"	2	195	12	183	185	184	—	—	—	—	10	—	—
"	3	172	10	162	149	149	—	—	—	—	23	—	—
"	4	247	23	224	235	234	1	—	—	—	12	—	—
"	5	250	12	238	248	246	2	—	—	—	2	—	—
"	6	224	2	222	211	208	3	—	—	—	13	—	—
"	7	263	13	250	252	249	1	—	—	—	11	—	—
"	8	277	11	266	269	268	1	—	—	—	6	—	—
"	9	358	6	352	348	346	—	—	—	—	10	—	—
"	10	332	10	322	324	323	—	—	—	—	8	—	—
内 地													
昭和	1	96,935	2,790	94,145	93,845	93,132	543	—	—	—	3,090	—	—
"	2	96,629	2,936	93,693	93,886	93,206	535	—	—	—	2,743	—	—
"	3	89,493	2,743	86,750	87,104	86,198	574	—	—	—	2,389	—	—
"	4	101,508	2,390	99,118	98,624	96,794	476	—	—	—	2,884	—	—
"	5	106,583	2,884	103,699	103,514	101,421	423	—	—	—	3,069	—	—
"	6	101,799	3,069	98,730	98,285	95,997	372	—	—	—	3,514	—	—
"	7	101,402	3,422	97,980	98,007	95,491	340	—	—	—	2,176	—	—
"	8	113,939	3,395	110,544	110,304	108,034	210	—	—	—	3,395	—	—
"	9	123,488	3,635	119,853	120,379	117,908	231	—	—	—	2,060	—	—
"	10	121,084	3,109	117,975	117,089	114,799	230	—	—	—	2,060	—	—

内地 樺太ヲ含ム。

25. 刑事控訴事件

年次	受理		既済							未済			
	總數	舊受	新受	總數	有罪	無罪	刑ノ免除	控訴棄却	取下	其他	總數	審理中	其他
朝 鮮													
昭和	1	1,641	110	1,531	1,556	881	65	—	—	—	597	9	85
"	2	1,576	85	1,491	1,448	708	64	—	—	—	663	9	128
"	3	1,677	128	1,549	1,567	801	74	—	—	—	677	11	110
"	4	1,982	110	1,872	1,762	817	82	—	—	—	848	10	220
"	5	2,342	220	2,122	2,136	1,086	82	—	—	—	952	13	206
"	6	2,080	206	1,874	1,943	945	92	—	—	—	893	12	137
"	7	1,937	137	1,800	1,810	785	64	—	—	—	954	7	127
"	8	1,816	127	1,689	1,684	801	50	—	—	—	818	13	132
"	9	1,787	132	1,655	1,643	759	43	—	—	—	822	6	144
"	10	1,865	144	1,721	1,695	851	47	—	—	—	790	1	170
臺 灣													
昭和	1	543	35	508	507	398	32	—	—	—	67	9	36
"	2	585	36	549	532	402	37	—	—	—	72	20	53
"	3	558	53	505	482	380	24	—	—	—	63	12	76
"	4	542	76	466	499	382	45	—	—	—	59	13	43
"	5	399	43	356	358	286	17	—	—	—	49	6	41
"	6	426	41	385	386	305	10	—	—	—	66	5	40
"	7	442	40	402	364	290	10	—	—	—	57	6	78
"	8	420	78	342	389	289	9	—	—	—	84	7	31
"	9	317	31	286	272	186	3	—	—	—	79	3	45
"	10	332	45	297	222	222	4	—	—	—	62	9	35
樺 太													
昭和	1	28	1	27	27	16	6	—	—	—	5	—	1
"	2	26	1	25	21	14	—	—	—	—	6	—	—
"	3	20	5	15	18	15	—	—	—	—	2	—	—
"	4	23	2	21	21	17	—	—	—	—	3	—	—
"	5	35	2	33	33	29	—	—	—	—	2	—	—
"	6	70	2	68	46	45	—	—	—	—	—	—	—
"	7	55	24	31	52	45	—	—	—	—	—	—	—
"	8	36	3	33	35	27	—	—	—	—	6	—	—
"	9	46	1	45	40	32	—	—	—	—	5	—	—
"	10	40	6	34	34	28	—	—	—	—	6	—	—
南 洋 群 島													
昭和	1	9	—	9	7	6	—	—	—	—	1	—	2
"	2	8	—	6	5	3	—	—	—	—	2	—	—
"	3	7	—	4	7	7	—	—	—	—	—	—	—
"	4	14	—	14	14	14	—	—	—	—	—	—	—
"	5	5	—	5	—	—	—	—	—	—	—	—	—
"	6	9	—	4	5	3	—	—	—	—	—	—	—
"	7	20	—	16	10	6	—	—	—	—	—	—	—
"	8	20	—	10	14	9	—	—	—	—	—	—	—
"	9	13	—	7	8	1	—	—	—	—	—	—	—
"	10	16	—	11	12	2	—	—	—	—	—	—	—
内 地													
昭和	1	7,290	879	6,411	6,429	5,160	237	—	—	—	4	941	87
"	2	6,848	861	5,987	5,924	4,671	247	—	—	—	21	4	861
"	3	6,554	924	5,630	5,773	4,598	242	—	—	—	4	5	924
"	4	6,066	781	5,285	5,197	4,188	184	—	—	—	6	1	774
"	5												

26. 刑事上告事件

年次	受理			既			済			未済			
	總數	舊受	新受	總數	有罪	無罪	刑ノ免除	上告棄却	取下	其他	總數	審理中	其他
朝鮮													
昭和 1	190	31	159	161	9	2	—	139	10	1	29	29	—
" 2	167	29	138	131	5	4	1	102	18	1	36	36	—
" 3	187	36	151	161	12	3	—	125	21	—	26	26	—
" 4	185	26	159	164	15	4	—	127	18	—	21	21	—
" 5	208	21	187	188	12	5	1	154	16	—	20	20	—
" 6	190	20	170	173	12	4	—	142	15	—	17	17	—
" 7	182	17	165	160	7	5	—	133	14	1	22	22	—
" 8	201	22	179	176	10	6	—	151	9	—	25	25	—
" 9	202	25	177	165	14	5	—	132	13	2	36	36	—
" 10	233	36	197	199	12	9	1	168	8	1	34	34	—
臺灣													
昭和 1	139	27	112	113	6	—	—	65	41	—	26	—	—
" 2	124	26	98	100	8	—	—	63	29	—	24	—	—
" 3	107	24	83	93	9	—	—	70	14	—	14	—	—
" 4	85	14	71	74	3	1	—	62	8	—	11	—	—
" 5	81	11	70	70	6	—	—	56	8	—	11	—	—
" 6	84	11	73	70	7	2	—	48	8	5	14	—	—
" 7	68	14	54	51	10	—	—	29	9	3	17	—	—
" 8	115	17	98	104	24	—	—	69	11	—	11	—	—
" 9	55	11	44	45	1	—	—	33	11	—	10	—	—
" 10	54	10	44	48	3	—	—	36	9	—	6	6	—
内地													
昭和 1	2,548	451	2,097	2,171	127	24	—	1,785	214	11	377	—	—
" 2	2,270	377	1,893	1,885	82	28	9	1,547	215	4	385	—	—
" 3	2,335	385	1,950	2,103	85	25	1	1,696	294	2	232	—	—
" 4	1,867	232	1,635	1,586	62	12	—	1,339	170	3	281	—	—
" 5	2,437	281	2,156	2,109	66	10	—	1,791	234	8	328	—	—
" 6	2,152	328	1,824	1,791	53	14	—	1,527	193	4	361	—	—
" 7	2,257	361	1,896	1,880	49	6	—	1,645	175	5	377	—	—
" 8	2,493	377	2,116	2,011	45	18	—	1,724	215	9	482	—	—
" 9	2,270	482	1,788	1,923	48	15	—	1,570	281	9	347	—	—
" 10	2,364	347	2,017	1,821	38	22	—	1,554	197	10	543	—	—

内地 樺太ヲ含ム。

27. 第一審刑事裁判人員 (一) 朝鮮

年次	又ハ罪名	總數	死	刑	懲役		禁錮		罰金	拘留	科料	科料
					無期	有期	無期	有期				
昭和	3	15,178	35	17	9,681	—	29	4,910	—	—	506	
"	4	16,784	21	14	10,867	—	19	5,276	—	2	585	
"	5	18,769	15	9	11,567	—	21	6,147	—	2	1,008	
"	6	16,750	15	25	9,921	—	21	5,475	—	—	1,294	
"	7	17,068	32	20	11,197	—	9	4,550	—	—	1,260	
"	8	16,786	44	26	10,740	—	27	4,731	—	5	1,213	
"	9	17,945	21	21	11,254	—	12	5,275	—	—	1,362	
"	10	18,713	20	17	11,119	—	25	5,828	—	2	1,702	
罪名別 (昭和十年)												
總數		18,713	20	17	11,119		25	5,828		2	1,702	
皇内外國公務		6			6							
竊取		71			50			21				
竊取ノノ		9			9							
竊取ノノ		24			19			5				
竊取ノノ		2			2							
竊取ノノ		160			157			3				
竊取ノノ		552			—			536			16	
竊取ノノ		4			1			3				
竊取ノノ		167			74			93				
竊取ノノ		31			22			9				
竊取ノノ		3			1			2				
竊取ノノ		107			107			—				
竊取ノノ		3			—			3				
竊取ノノ		49			48			1				
竊取ノノ		279			251			28				
竊取ノノ		31			31			—				
竊取ノノ		26			26			—				
竊取ノノ		174			84			64			26	
竊取ノノ		53			53			—				
竊取ノノ		70			60			10				
竊取ノノ		1,666			123			1,399			143	
竊取ノノ		85			60			13			12	
竊取ノノ		78			78			—				
竊取ノノ		2			2			—				
竊取ノノ		267	20	14	233			—				
竊取ノノ		4,819			490			290		2	1,420	
竊取ノノ		488			4			454		—	6	
竊取ノノ		15			15			—				
竊取ノノ		110			67			43				
竊取ノノ		24			24			—				
竊取ノノ		12			12			—				
竊取ノノ		29			7			17			5	
竊取ノノ		114			114			—			9	
竊取ノノ		29			—			20				
竊取ノノ		12			—			12				
竊取ノノ		5,944			5,944			—				
竊取ノノ		425			424			—				
竊取ノノ		1,622			1,591			31			12	
竊取ノノ		673			616			45				
竊取ノノ		477			314			110			53	
竊取ノノ		1			—			1				

本表ハ刑法犯ノミニシテ特別法犯ヲ含マズ。

29. 刑 務 所

年 次	總 數		受 刑					
	入	出	入	總 數	滿 期	死 亡	假 出 獄	
朝								
昭 和 1	30,214	29,352	12,951	12,200	8,883	119	503	
" 2	31,326	31,545	13,177	13,598	10,513	139	505	
" 3	35,324	34,822	14,926	14,886	11,187	129	408	
" 4	38,720	37,087	15,554	14,278	10,536	127	359	
" 5	41,246	39,911	16,714	15,350	10,359	119	419	
" 6	39,355	39,210	14,079	14,128	10,310	120	907	
" 7	42,501	41,001	14,956	10,411	14,956	143	871	
" 8	39,174	38,950	15,587	14,849	9,972	179	858	
" 9	37,692	38,830	15,447	16,175	11,608	170	1,032	
" 10	35,805	35,328	15,553	14,814	9,667	163	1,075	
臺								
昭 和 1	10,962	10,786	3,536	3,340	3,171	18	14	
" 2	11,666	11,537	3,582	3,839	3,368	33	15	
" 3	12,483	12,828	3,821	3,953	3,717	21	6	
" 4	13,773	13,623	4,325	4,037	3,900	13	9	
" 5	11,030	11,077	3,031	3,194	3,091	12	12	
" 6	13,823	13,320	3,922	3,561	3,439	12	18	
" 7	14,805	14,133	4,448	3,902	3,762	17	19	
" 8	12,799	12,900	3,905	3,996	3,872	15	20	
" 9	12,828	13,227	3,708	3,870	3,705	26	30	
" 10	11,973	11,650	3,062	2,738	2,565	23	66	
樟								
昭 和 1	596	611	296	310	246	—	1	
" 2	662	633	356	328	183	2	1	
" 3	604	630	307	344	225	2	4	
" 4	694	646	328	309	227	—	2	
" 5	772	739	361	328	248	—	1	
" 6	803	788	329	308	238	2	2	
" 7	976	969	381	382	287	2	3	
" 8	892	901	393	399	330	2	6	
" 9	906	909	456	448	352	2	31	
" 10	1,088	815	501	460	645	—	16	
南 洋								
昭 和 1	232	225	167	164	162	—	—	
" 2	221	226	167	167	156	—	—	
" 3	158	167	121	131	131	—	—	
" 4	207	184	148	128	125	2	—	
" 5	250	241	204	196	186	2	1	
" 6	248	253	183	189	181	1	1	
" 7	334	310	237	222	217	—	—	
" 8	482	409	366	302	298	2	—	
" 9	885	868	744	740	735	3	—	
" 10	821	800	688	661	641	3	—	
內								
昭 和 1	60,231	59,994	29,665	29,570	26,573	424	1,601	
" 2	64,274	66,028	31,337	32,778	29,610	412	1,411	
" 3	61,404	62,404	28,959	30,356	27,188	396	1,474	
" 4	62,974	60,376	29,399	28,216	25,846	351	1,143	
" 5	75,723	71,078	33,252	29,560	26,976	438	1,040	
" 6	77,517	76,405	33,986	32,918	29,686	428	1,668	
" 7	84,399	79,178	36,343	32,215	28,292	399	2,342	
" 8	105,223	101,109	39,522	30,623	30,623	461	3,449	
" 9	108,887	110,686	42,159	43,179	36,476	507	4,312	
" 10	109,999	107,873	41,167	38,977	31,931	494	4,892	

入 出 人 員

者	刑事被告人及被疑者		勞 役 場 留 置 者		乳 兒		年 次
	入	出	入	出	入	所 內 出 生 出	
刑 行 止 其 他	入	出	入	出	入	所 內 出 生 出	年 次
鮮							
106	2,589	12,563	12,393	4,641	4,705	52	7
107	2,334	13,440	13,255	4,652	4,628	49	8
85	3,077	14,388	14,060	5,952	5,814	53	5
82	3,174	16,067	15,735	7,010	6,989	76	13
94	4,359	16,867	17,041	7,550	7,411	104	11
100	2,691	15,953	15,786	9,207	9,181	109	7
71	3,460	16,630	16,098	9,672	9,778	157	7
121	3,719	14,967	15,542	8,445	8,382	169	6
114	3,251	14,963	15,297	7,108	7,197	168	6
129	3,780	14,229	14,408	5,878	5,963	135	10
濟							
64	73	6,409	6,410	1,017	1,036	—	—
62	361	7,060	6,723	1,024	975	—	—
106	103	7,270	7,471	1,392	1,404	—	—
95	19	8,126	8,273	1,316	1,307	6	6
64	15	6,470	6,455	1,523	1,422	6	6
79	13	7,220	7,179	2,677	2,576	4	4
96	8	7,460	7,286	2,891	2,940	5	5
70	19	6,878	6,865	2,008	2,031	8	8
77	32	6,749	6,930	2,361	2,418	9	9
83	1	7,312	7,315	1,586	1,586	13	11
太							
1	61	285	287	15	14	—	—
—	142	293	293	13	12	—	—
2	111	284	270	13	16	—	—
2	78	327	308	39	29	—	—
—	79	351	356	60	55	—	—
2	64	333	345	141	135	—	—
3	87	394	378	201	209	—	—
—	61	323	324	176	178	—	—
2	61	344	355	106	106	—	—
—	99	376	152	206	198	—	—
島							
—	2	57	55	8	6	—	—
—	10	46	49	8	10	—	—
—	—	28	28	9	8	—	—
1	—	44	44	15	12	—	—
—	7	28	27	18	18	—	—
1	5	32	30	33	34	—	—
—	5	30	24	67	64	—	—
—	2	72	67	44	40	—	—
—	2	103	89	38	39	—	—
5	12	95	99	38	40	—	—
地							
305	667	26,242	26,134	4,287	4,246	35	2
349	996	27,840	28,190	5,062	5,025	33	2
281	1,017	27,150	26,814	5,262	5,201	31	2
251	625	28,089	26,786	5,456	5,345	27	3
225	881	34,529	33,817	7,911	7,669	29	2
219	917	33,836	33,919	9,663	9,536	26	6
224	958	36,648	35,635	11,385	11,304	19	4
234	1,155	54,822	54,352	10,852	10,799	27	7
274	1,610	55,939	56,757	10,750	10,708	39	7
243	1,417	58,721	58,702	10,075	10,157	36	7

30. 刑務所在所人員

年 次	總 數		受 刑 者		勞 役 場 留 置 者			刑 事 被 告 人 及 被 疑 者			乳 兒				
	總 數	男	女	總 數	男	女	總 數	男	女	總 數	男	女			
朝 鮮															
昭 和 1	13,981	13,472	509	12,385	11,954	431	574	360	14	1,204	1,145	59	18	13	5
" 2	13,762	13,321	441	11,964	11,599	365	398	385	13	1,389	1,332	57	11	5	6
" 3	14,264	13,789	475	12,004	11,615	389	536	513	23	1,717	1,657	60	7	4	3
" 4	15,897	15,366	531	13,280	12,840	440	557	522	35	2,049	1,999	50	11	5	6
" 5	17,232	16,675	557	14,644	14,195	449	696	651	45	1,878	1,822	53	17	7	10
" 6	17,377	16,846	531	14,595	14,193	402	722	666	56	2,042	1,976	66	18	11	7
" 7	18,877	18,343	534	15,674	15,279	395	616	565	51	2,574	2,491	83	13	8	5
" 8	19,101	18,551	550	16,412	15,987	425	679	631	48	1,999	1,929	70	11	4	7
" 9	17,963	17,354	609	15,684	15,219	465	590	542	48	1,665	1,584	81	24	9	15
" 10	18,440	17,834	606	16,423	15,933	490	505	463	42	1,486	1,422	64	26	16	10
臺 灣															
昭 和 1	3,254	3,148	106	2,871	2,769	82	67	64	3	314	294	20	2	1	1
" 2	3,390	3,261	129	2,622	2,529	93	115	111	4	649	619	30	4	2	2
" 3	3,045	2,941	104	2,492	2,418	74	103	98	5	445	423	22	5	2	3
" 4	3,195	3,099	96	2,766	2,707	79	112	112	—	296	279	17	1	1	—
" 5	3,154	3,079	75	2,626	2,568	58	213	209	4	314	302	12	1	—	1
" 6	3,670	3,575	95	2,998	2,930	68	314	306	8	357	339	18	1	—	1
" 7	4,348	4,211	137	3,545	3,438	107	265	255	10	537	517	20	1	1	—
" 8	4,241	4,120	121	3,456	3,372	84	242	227	15	542	520	22	1	1	—
" 9	3,833	3,730	103	3,296	3,218	78	185	180	5	351	332	19	1	—	1
" 10	4,147	4,029	118	3,621	3,525	96	185	178	7	338	325	13	3	1	2
樺 太															
昭 和 1	198	190	8	181	173	8	3	3	—	14	14	—	—	—	—
" 2	207	200	7	192	186	6	4	4	—	11	10	1	—	—	—
" 3	190	189	1	164	164	—	1	1	—	25	24	1	—	—	—
" 4	238	234	4	183	180	3	11	11	—	44	43	1	—	—	—
" 5	270	267	3	216	215	1	15	15	—	39	37	2	—	—	—
" 6	285	280	5	236	231	5	22	22	—	27	27	—	—	—	—
" 7	266	264	2	217	215	2	6	6	—	43	43	—	—	—	—
" 8	258	254	4	211	208	3	5	5	—	42	41	1	—	—	—
" 9	255	250	5	219	216	3	6	5	1	30	29	1	—	—	—
" 10	347	344	3	272	271	1	12	12	—	63	61	2	—	—	—
南 洋 群 島															
昭 和 1	53	53	—	48	48	—	2	2	—	3	3	—	—	—	—
" 2	48	47	1	48	47	1	—	—	—	—	—	—	—	—	—
" 3	39	39	—	38	38	—	1	1	—	—	—	—	—	—	—
" 4	62	62	—	58	58	—	4	4	—	—	—	—	—	—	—
" 5	71	69	2	66	64	2	4	4	—	—	—	—	—	—	—
" 6	66	66	—	60	60	—	3	3	—	3	3	—	—	—	—
" 7	94	93	1	75	74	1	6	6	—	13	13	—	—	—	—
" 8	110	110	—	90	90	—	5	5	—	15	15	—	—	—	—
" 9	121	118	3	99	96	3	3	3	—	19	19	—	—	—	—
" 10	142	139	3	126	123	3	1	1	—	15	15	—	—	—	—
內 地															
昭 和 1	42,743	41,847	896	39,513	38,727	786	239	233	6	2,982	2,885	97	9	2	7
" 2	40,981	40,182	799	37,990	37,288	702	293	285	8	2,691	2,605	86	7	4	3
" 3	39,624	38,900	724	36,411	35,779	632	265	259	6	2,941	2,860	81	7	2	5
" 4	41,842	41,097	745	37,493	36,859	634	322	317	5	4,019	3,916	103	8	5	3
" 5	46,437	45,699	738	41,188	40,595	593	481	472	9	4,761	4,628	133	7	4	3
" 6	47,508	46,778	729	42,253	41,671	582	505	492	13	4,742	4,611	131	7	4	3
" 7	52,508	51,729	779	46,324	45,730	594	477	461	16	5,701	5,536	165	6	2	4
" 8	56,627	55,713	914	49,922	49,272	650	530	514	16	6,171	5,924	247	4	3	1
" 9	54,837	53,861	976	48,904	48,165	739	572	554	18	5,353	5,140	213	8	2	6
" 10	56,970	56,055	915	51,094	50,366	728	490	467	23	5,372	5,215	157	14	7	7

4. 教 育

	朝 鮮	臺 灣	樺 太	南 洋 群 島	計
大 學	1	1	—	—	2
{ 教 員	604	82	—	—	686
{ 生 徒	984	253	—	—	1,237
高 等 學 校	—	1	—	—	1
{ 教 員	—	38	—	—	38
{ 生 徒	—	577	—	—	577
專 門 學 校	15	3	—	—	18
{ 教 員	381	97	—	—	478
{ 生 徒	4,501	844	—	—	5,345
師 範 學 校	4	4	—	—	8
{ 教 員	125	105	—	—	230
{ 生 徒	2,434	1,379	—	—	3,813
中 學 校	12	10	3	—	25
{ 教 員	290	231	89	—	610
{ 生 徒	6,715	5,763	1,999	—	14,477
高 等 女 學 校	28	13	4	—	45
{ 教 員	419	248	70	—	737
{ 生 徒	10,525	5,903	1,613	—	18,041
實 業 學 校	64	6	—	1	71
{ 教 員	853	192	—	8	1,053
{ 生 徒	17,449	3,128	—	39	20,616
本 地 人 中 等 教 育 機 關	45	—	—	—	45
{ 教 員	767	—	—	—	767
{ 生 徒	20,552	—	—	—	20,552
小 學 校	491	135	240	17	883
{ 教 員	2,299	1,011	1,170	83	4,563
{ 生 徒	84,396	42,376	51,813	4,905	183,490
本 地 人 初 等 教 育 機 關	2,363	623	—	24	3,010
{ 教 員	11,351	6,286	—	82	17,719
{ 生 徒	720,757	365,073	—	2,954	1,088,784

32. 大 學

Table for 32. 大 學. Columns: 年 度, 學 校 數, 員 數, 現 在 生, 入 學 徒, 卒 業 徒. Sub-sections: 京 城 帝 國 大 學, 北 京 帝 國 大 學.

33. 高 等 學 校

Table for 33. 高 等 學 校. Columns: 年 度, 學 校 數, 教 員 數, 現 在 生, 入 學 徒, 卒 業 徒. Sub-sections: 京 城, 濟 南.

*印ハ兼務者ニシテ外書トス。朝鮮 教員欄ニハ職員數ヲ掲グ。臺灣 帝國大學ハ昭和三年度ヨリ設置セラレタリ。

34. 專 門 學 校

Table for 34. 專 門 學 校. Columns: 年 度, 學 校 數, 員 數, 現 在 生, 入 學 徒, 卒 業 徒. Sub-sections: 朝 鮮, 臺 灣.

35. 師 範 學 校

Table for 35. 師 範 學 校. Columns: 年 度, 學 校 數, 員 數, 現 在 生, 入 學 徒, 卒 業 徒. Sub-sections: 朝 鮮, 鮮 南.

*印ハ兼務者ニシテ外書トス。朝鮮 教員欄ニハ職員數ヲ掲グ。

34. 專 門 學 校 (續)

Table with columns for year (年度), school type (學校), and student statistics (生徒) categorized by region (朝鮮, 臺灣) and school type (總數, 醫學, 商學, 工學, 文學, 法學, 其他).

35. 師 範 學 校 (續)

Table with columns for year (年度), school count (學校數), staff (教員), and student statistics (生徒) categorized by region (臺灣, 內) and school type (現, 在, 入, 學, 卒, 業).

36. 中 學 校

Table with columns for year (年度), school count (學校數), staff (教員), and student statistics (生徒) categorized by region (朝鮮, 臺灣, 樺, 火, 內, 地) and school type (現, 在, 入, 學, 卒, 業).

*印ハ兼務者ニシテ外書トス。
朝鮮 教員數ハハ職員數ヲ指シ。高等普通學校ハ本地人ノ中等教育ヲ目的トセルモノナリ。
樺太 △印ハ大泊中學校附屬小學校教員講習所ニシテ外書トス。
內地 生徒計數ハ兼務者ニ係ルモノヲ除ク。

37. 高 等 女 學 校

Table for 37. 高等女學校. Columns include year (年度), school count (學校), teacher count (教員), and student statistics (生徒) for various regions like 朝鮮 (Chosen), 臺灣 (Taiwan), 樺太 (Karafuto), and 内地 (Inchō).

*印ハ兼務者ニシテ外書トス。教員欄中ニハ職員數ヲ掲ゲ。女子高等普通學校ハ本地人ノ中等教育ノ目的トセルモノナリ。

38. 實 業 學 校

Table for 38. 實業學校. Columns include year (年度), school count (學校), teacher count (教員), and student statistics (生徒) for various regions like 朝鮮 (Chosen), 臺灣 (Taiwan), 南洋群島 (Nanyō), and 内地 (Inchō).

*印ハ兼務者ニシテ外書トス。本表ニハ本地人教育ノミヲ目的トスルモノハ含マズ。教員欄ニハ職員數ヲ掲ゲ。商業學校中ニハ商工學校ヲ含ム。

40. 内地人學齡兒童

Table with columns for year (年度), sex (性別), and enrollment status (既=就學ノ始期=達シタル者, 未ダ就學ノ始期=達セザル者). Rows are grouped by region (朝鮮, 臺灣, 樺太, 内地).

41. 本地人學齡兒童

Table with columns for year (年度), sex (性別), and enrollment status (既=就學ノ始期=達シタル者). Rows are grouped by region (臺灣, 南洋羣島).

南洋羣島 公學校=入學スルコトヲ得ル者ハ學年開始前=於テ滿八歳以上ノ者トスルヲ以テ本計數ハ滿八歳以上滿十四歳=在ル者=付集計セリ。

42. 内地人學齡兒童就學不就學

Table with columns for year (年度), sex (性別), enrollment status (就學, 不就學), and literacy rates (本當小學校ノ數, 本當小學校ノ數). Rows are grouped by region (朝鮮, 臺灣, 樺太, 内地).

朝鮮 本地人學齡兒童ヲ合マズ。

43. 小 學 校 及 學 級

年 度	小 學 校				學 級			
	總 數	常 科	常 高 等	高 等 科	總 數	常 科	高 等 科	
朝 鮮								
昭 和 1	452	276	176	—	1,480	515	965	
" 2	457	274	138	—	1,530	533	997	
" 3	463	274	189	—	1,581	537	1,034	
" 4	464	270	194	—	1,647	544	1,103	
" 5	466	270	196	—	1,691	561	1,130	
" 6	467	271	196	—	1,741	608	1,133	
" 7	475	272	203	—	1,804	642	1,162	
" 8	479	273	206	—	1,864	655	1,209	
" 9	485	272	210	3	1,942	773	1,169	
" 10	491	274	214	3	1,991	793	1,198	
臺 灣								
昭 和 1	132	61 x 1	68	3	620	514	105	
" 2	132	61 x 1	68	3	629	526	103	
" 3	132	62 x 1	67	3	651	543	103	
" 4	133	63 x 1	67	3	671	567	104	
" 5	133	64 x 1	66	3	699	592	107	
" 6	132	62 x 1	67	3	736	628	108	
" 7	133	61	69	3	752	645	107	
" 8	135	61	71	3	778	667	111	
" 9	133	59 x 1	72	2	794	679	115	
" 10	135 x 1	60	73	2	831	707	124	
樺 太								
昭 和 1	165	116	49	—	689	—	—	
" 2	174	118	56	—	725	—	—	
" 3	183	122	61	—	819	—	—	
" 4	194	127	67	—	882	—	—	
" 5	201	129	72	—	941	—	—	
" 6	209	134	75	—	991	—	—	
" 7	214	137	77	—	1,030	—	—	
" 8	223	140	83	—	1,084	—	—	
" 9	226	142	84	—	1,125	—	—	
" 10	240	148	89	3	1,178	988	190	
南 洋 群 島								
昭 和 1	7	5	2	—	15	14	1	
" 2	7	5	2	—	15	14	1	
" 3	9	6	3	—	23	23	2	
" 4	9	6	3	—	34	32	2	
" 5	11	8	3	—	34	32	2	
" 6	13	10	3	—	41	38	3	
" 7	13	10	3	—	46	42	4	
" 8	16	13	3	—	60	54	6	
" 9	17	11	5	1	71	63	8	
" 10	17	11	5	1	84	72	12	
內 地								
昭 和 1	25,460	7,548	17,787	155	193,996	164,053	29,943	
" 2	25,546	7,327	18,074	149	198,916	167,540	31,376	
" 3	25,606	7,186	18,271	149	203,730	171,401	32,329	
" 4	25,626	7,121	18,348	157	207,940	175,187	32,753	
" 5	25,673	7,114	18,397	162	210,057	177,551	32,506	
" 6	25,665	7,090	18,414	161	211,030	179,294	31,736	
" 7	25,697	7,097	18,442	159	215,306	182,807	32,499	
" 8	25,702	7,079	18,457	165	221,515	186,865	34,650	
" 9	25,771	7,078	18,521	172	227,201	190,913	36,288	

*印ハ分教場ニシテ外書トス。學級編ニハ補習科ヲ含ム。
 朝鮮 高等科ノ學級數ハ高等小學校及非常高等小學校ノ學級數トス。
 南洋群島 各年四月末現在トシ向校數中ニハ公學校特別學級ヲ含ム。

44. 小 學 校 教 員

年 度	總 數		本 科 正 教 員			專 科 正 教 員			准 教 員			代 用 教 員			
	總 數	男	女	總 數	男	女	總 數	男	女	總 數	男	女	總 數	男	女
朝 鮮															
昭 和 1	1,779 x 34	1,192 x 6	587	—	—	—	—	—	—	—	—	—	—	—	—
" 2	1,889 x 38	1,249 x 15	640	—	—	—	—	—	—	—	—	—	—	—	—
" 3	1,886 x 38	1,281 x 11	605	—	—	—	—	—	—	—	—	—	—	—	—
" 4	1,942 x 38	1,328 x 9	614	—	—	—	—	—	—	—	—	—	—	—	—
" 5	1,990 x 38	1,361 x 7	629	—	—	—	—	—	—	—	—	—	—	—	—
" 6	2,010 x 38	1,372 x 7	638	—	—	—	—	—	—	—	—	—	—	—	—
" 7	2,106 x 91	1,462 x 9	644	—	—	—	—	—	—	—	—	—	—	—	—
" 8	2,157 x 90	1,495 x 30	662	—	—	—	—	—	—	—	—	—	—	—	—
" 9	2,285 x 83	1,606 x 11	679	—	—	—	—	—	—	—	—	—	—	—	—
" 10	2,299 x 85	1,601 x 8	698	—	—	—	—	—	—	—	—	—	—	—	—
臺 灣															
昭 和 1	785 x 5	527 x 13	258 x 10	696 x 5	511 x 8	185 x 2	15	4 x 3	11	8	2	6 x 5	66	10 x 1	56
" 2	799 x 5	551 x 8	248 x 7	719 x 4	529 x 3	190 x 4	19 x 1	3 x 3	16 x 4	6 x 1	2 x 3	4 x 2	55	17 x 1	38
" 3	819 x 10	565 x 9	254 x 13	742 x 8	545 x 5	197 x 4	19 x 1	7 x 3	12 x 4	9 x 1	3 x 3	6 x 2	49 x 1	10 x 1	39
" 4	842 x 4	584 x 5	258 x 4	777 x 3	566 x 1	211 x 2	14 x 1	6 x 1	8 x 4	6 x 1	2 x 1	4 x 3	45	10 x 1	35
" 5	876 x 5	616 x 4	260 x 8	816 x 5	600 x 3	216	13	4	9	9	3	6 x 1	38	9 x 1	29
" 6	900 x 6	640 x 3	260 x 7	842 x 6	624 x 1	218	16	4	12	8	4	4 x 2	34	8 x 1	26
" 7	924 x 4	673 x 5	251 x 7	881 x 3	656 x 4	225 x 1	12 x 1	6	6	8	6	2	23	5 x 1	18
" 8	942 x 3	699 x 3	243 x 7	893 x 5	676 x 2	217 x 1	16 x 1	8	8	4	4	—	29 x 2	11 x 1	18
" 9	968 x 2	715 x 3	253 x 4	910 x 2	682 x 2	228	18	9	9	2	2	—	38	22 x 1	16
" 10	1,011 x 5	753 x 5	258 x 6	947 x 3	718 x 2	229	23	11	12	1	1	—	40	23 x 1	17
樺 太															
昭 和 1	755	647	108	679	593	86	15	7	8	22	20	2	39	27	12
" 2	855	701	154	772	658	113	26	9	17	23	18	5	35	16	19
" 3	901	744	157	819	698	121	24	10	14	19	15	4	39	21	18
" 4	964 x 41	769	175 x 30	890 x 30	744	146 x 2	21 x 2	10	11	19	15	4 x 9	34 x 9	20	14
" 5	1,056 x 38	878	178 x 9	981 x 39	837	144 x 5	28 x 3	13	15	15	11	4 x 14	32 x 14	17	15
" 6	1,046 x 33	884	162 x 44	975 x 44	839	136 x 4	26 x 4	12	14	8	6	2 x 15	37 x 15	27	10
" 7	1,091 x 70	919	172 x 46	1,021 x 46	873	148 x 6	24 x 6	12 x 1	12 x 1	7	5	2 x 18	39 x 18	29	10
" 8	1,137 x 61	949	188 x 62	1,080 x 62	914	166 x 3	23 x 3	13 x 1	10 x 1	3	3	—	31 x 5	19	12
" 9	1,187	992	195 x 48	1,135	958	177 x 4	23	15	8	4	4	—	25	15	10
" 10	1,170 x 65	963 x 4	217 x 65	1,022 x 65	930	192 x 10	12 x 6	6 x 4	6	3	3	—	33 x 6	14	19
南 洋 群 島															
昭 和 1	14	—	—	12	—	—	—	—	—	—	—	—	—	—	—
" 2	20	—	—	16	—	—	—	—	—	—	—	—	—	—	—
" 3	19	—	—	16	—	—	—	—	—	—	—	—	—	—	—
" 4	27	—	—	22	—	—	—	—	—	—	—	—	—	—	—
" 5	37	—	—	32	—	—	—	—	—	—	—	—	—	—	—
" 6	47	—	—	37	—	—	—	—	—	—	—	—	—	—	—
" 7	51	38	13	39	37	2	6	—	6	—	—	—	—	10	—
" 8	60	45	15	47	43	4	6	—	6	—	—	—	—	6	2
" 9	75	61	14	63	59	4	8	—	7	—	—	—	—	7	2
" 10	83	66	17	74	63	11	2	1	7	—	—	—	—	4	3
內 地															
昭 和 1	216,831	144,722	72,109	165,989	117,944	48,045	11,897	4,030	7,867	14,768	8,674	6,094	24,177	14,074	10,103
" 2	225,692	151,229	74,463	177,226	125,242	51,984	12,698	4,643	8,055	13,562	8,193	5,369	22,206	13,151	9,055
" 3	229,188	154,498	74,690	181,503	129,047	52,456	13,279	5,016	8,263	12,793	7,857	4,936	21,613	12,578	9,035
" 4	233,476	157,942	75,534	189,197	134,845	54,352	13,568	5,299	8,269	10,834	6,737	4,097	19,877	11,061	8,816
" 5	234,799	159,589	75,210	194,890	139,367	55,523	13,372	5,385	7,987	8,801	5,547	3,254	17,736	9,290	

45. 小 學 校 兒 童

Table with columns for year (年度), gender (性別), and school type (種類). Rows are grouped by region: 朝 (Asahi), 津 (Tsukuba), 樺 (Hokkaido), 庫 (Kumamoto), 洋 (Yamaguchi), 群 (Gunma), 島 (Shima), 内 (Ina), 地 (Chikuzen).

補習科欄中ニハ平常、高等科ノ補習科ヲ含ム。
南洋羣島 各年四月末現在トス。

46. 小 學 校 兒 童 入 學 及 卒 業

Table with columns for year (年度), gender (性別), and school type (種類). Rows are grouped by region: 朝 (Asahi), 津 (Tsukuba), 樺 (Hokkaido), 庫 (Kumamoto), 洋 (Yamaguchi), 群 (Gunma), 島 (Shima), 内 (Ina), 地 (Chikuzen).

補習科欄中ニハ平常補習科及高等補習科ノ合計ヲ掲グ。
朝鮮 ×印ハ公立小學校ニシテ再掲トス。
南洋羣島 各年四月末現在トス。

46. 小學校兒童入學及卒業 (續)

Table with columns for year (年度), school type (學校), and enrollment/graduation counts (入學, 卒業) for various regions: 朝鮮 (Chosen), 臺灣 (Taiwan), 樺太 (Karafuto), 南洋群島 (Nanyang Islands), and 内地 (Inland).

補習科中ニハ本當補習科及高等補習科ノ合計ヲ掲グ。
朝鮮 *印ハ公立小學校ニシテ再掲トス。

47. 本地人初等學校學級及教員

Table showing the number of classes and teachers in primary schools for local people across different regions: 朝鮮 (Chosen), 臺灣 (Taiwan), 南洋群島 (Nanyang Islands), and 内地 (Inland).

*印ハ兼務者ニシテ外書トス。
朝鮮 *印ハ公立普通學校ニシテ再掲トス。別ニ簡易普通教育機關トシテ公立普通學校附設簡易學校(昭和九年度没数384兒童數17,669)アリ。
臺灣 *印ハ分教場ニシテ外書トス。尙舊黨教育所(昭和九年度185兒童數7,498)アリ。
樺太 土人教育所(昭和十年度教育所數1兒童數34)アリ。
南洋群島 各年四月末現在、尙補習科ハ事實上高等科ニ類スルモノナルヲ以テ高等科欄中ニ掲グ。

48. 本地人初等教育児童

年 度	總 數		普 通 科		高 等 科		補 習 科		學校 = 付 兒 童	總數 = 付 兒 童				
	總 數	男	女	總 數	男	女	總 數	男			女			
	朝													
昭和 1	441,872	372,595	69,277	439,375	370,174	69,201	973	934	39	1,524	1,487	37	329	50
" 2	453,943	382,116	71,827	451,352	379,593	71,759	1,270	1,215	55	1,321	1,308	13	318	52
" 3	465,314	388,387	76,927	462,522	385,644	76,878	1,389	1,345	44	1,403	1,398	5	308	52
" 4	474,117	392,855	81,262	471,341	390,154	81,187	1,479	1,422	57	1,297	1,279	18	298	52
" 5	492,613	405,727	85,886	489,947	403,130	86,817	1,370	1,325	45	1,296	1,272	24	285	52
" 6	502,107	411,373	90,734	499,978	409,300	90,678	1,270	1,221	49	859	852	7	269	51
" 7	517,091	418,985	98,106	515,081	417,034	98,047	1,255	1,202	53	755	749	6	261	52
" 8	564,901	455,305	109,596	562,837	453,310	109,527	1,361	1,300	61	703	695	8	268	54
" 9	640,140	513,106	127,034	638,158	511,182	126,976	1,475	1,417	58	507	507	—	288	58
" 10	720,757	571,595	149,162	718,739	569,649	149,090	1,368	1,297	71	650	649	1	305	64
	峯													
昭和 1	216,467	171,375	45,092	212,014	167,315	44,699	4,117	3,762	355	336	298	38	402	41
" 2	219,182	171,844	47,338	214,382	167,544	46,838	4,380	3,964	416	417	336	81	398	39
" 3	223,687	173,633	50,054	218,367	168,891	49,476	4,872	4,398	474	448	344	104	389	44
" 4	233,346	179,426	53,920	227,469	174,163	53,306	5,460	4,928	532	417	335	82	400	45
" 5	248,478	189,053	59,425	242,026	183,539	58,487	5,824	5,203	621	628	311	317	422	45
" 6	265,749	199,715	66,034	258,744	193,805	64,939	6,270	5,563	707	735	347	388	448	48
" 7	281,714	208,750	72,964	274,431	202,615	71,816	6,578	5,801	777	705	334	371	473	57
" 8	309,768	226,104	83,664	301,893	219,447	82,446	7,180	6,326	854	695	331	364	510	53
" 9	332,966	240,005	92,961	324,023	232,542	91,481	8,070	7,027	1,043	873	436	437	546	55
" 10	365,073	259,818	105,225	355,388	251,786	103,602	8,757	7,558	1,199	928	504	424	585	58
	南 洋 群 島													
昭和 1	2,407	1,500	907	1,942	1,148	794	465	352	113	—	—	—	126	39
" 2	2,388	1,499	889	1,887	1,143	744	501	356	145	—	—	—	125	33
" 3	2,532	1,605	927	2,043	1,252	791	489	353	136	—	—	—	120	32
" 4	2,547	1,604	943	2,054	1,251	803	493	353	140	—	—	—	115	32
" 5	2,799	1,719	1,080	2,252	1,337	915	547	382	165	—	—	—	121	34
" 6	2,936	1,772	1,164	2,360	1,372	988	576	400	176	—	—	—	122	34
" 7	3,040	1,814	1,226	2,432	1,392	1,040	608	422	186	—	—	—	126	37
" 8	3,009	1,790	1,219	2,381	1,368	1,013	628	422	206	—	—	—	125	35
" 9	2,987	1,739	1,248	2,350	1,327	1,023	637	412	225	—	—	—	124	35
" 10	2,954	1,730	1,224	2,334	1,310	1,024	620	420	200	—	—	—	123	36

備考 *印ハ公立普通學校ニシテ再掲トス。
南洋群島 各年四月末現在、尙補習科ハ事實上高等科ニ類スルモノナルヲ以テ高等科欄中ニ掲グ。

49. 本地人初等教育児童入學及卒業

年 度	入 學		普 通 科		高 等 科		補 習 科		學校 = 付 兒 童	總數 = 付 兒 童
	總 數	男	女	總 數	男	女	總 數	男		
	朝									
昭和 1	147,821	121,867	25,954	—	—	—	—	—	—	—
" 2	143,361	117,930	25,431	—	—	—	—	—	—	—
" 3	146,073	119,025	27,048	—	—	—	—	—	—	—
" 4	153,678	124,693	28,985	—	—	—	—	—	—	—
" 5	158,034	127,717	30,317	—	—	—	—	—	—	—
" 6	159,870	128,779	31,091	—	—	—	—	—	—	—
" 7	167,605	133,156	34,449	—	—	—	—	—	—	—
" 8	192,463	153,396	39,067	—	—	—	—	—	—	—
" 9	192,639	155,638	37,001	—	—	—	—	—	—	—
" 10	223,902	172,922	50,980	—	—	—	—	—	—	—
	峯									
昭和 1	52,691	40,287	12,404	36,639	11,978	3,645	3,272	373	429	376
" 2	54,683	41,625	13,058	38,105	12,615	3,471	3,120	351	492	400
" 3	59,091	44,654	14,437	40,569	13,898	4,099	3,685	414	525	400
" 4	62,000	46,243	15,757	42,332	15,185	4,118	3,694	424	355	217
" 5	65,754	48,517	17,237	44,323	16,372	4,324	3,820	504	735	374
" 6	67,864	49,140	18,724	44,798	17,876	4,501	3,956	545	659	386
" 7	70,359	50,116	20,243	45,672	19,324	4,636	4,038	598	727	406
" 8	77,279	54,394	22,885	49,625	21,960	4,979	4,384	595	715	385
" 9	85,675	61,077	24,598	55,671	23,414	5,752	4,929	823	838	477
" 10	90,709	62,618	28,091	56,906	26,841	6,034	5,154	880	928	558
	南 洋 群 島									
昭和 1	—	—	—	—	—	—	—	—	—	—
" 2	—	—	—	—	—	—	—	—	—	—
" 3	—	—	—	—	—	—	—	—	—	—
" 4	—	—	—	—	—	—	—	—	—	—
" 5	—	—	—	—	—	—	—	—	—	—
" 6	—	—	—	—	—	—	—	—	—	—
" 7	—	—	—	—	—	—	—	—	—	—
" 8	1,067	631	436	729	417	312	338	214	124	—
" 9	1,138	672	466	808	453	355	330	219	111	—
" 10	1,120	650	470	809	439	370	311	211	100	—

備考 *印ハ公立普通學校ニシテ再掲トス。
南洋群島 各年四月末現在、尙補習科ハ事實上高等科ニ類スルモノナルヲ以テ高等科欄中ニ掲グ。

49. 本地人初等教育兒童入學及卒業 (續)

年 度	卒						業					
	總 數	男	女	總 數	男	女	總 數	男	女	總 數	男	女
	朝						鮮					
昭和 1	50,987	44,859	6,128	—	—	—	—	—	—	—	—	—
" 2	62,518	55,213	7,305	—	—	—	—	—	—	—	—	—
" 3	65,319	56,728	8,591	—	—	—	—	—	—	—	—	—
" 4	64,865	55,940	8,925	—	—	—	—	—	—	—	—	—
" 5	65,149	56,116	9,033	—	—	—	—	—	—	—	—	—
" 6	67,088	57,717	9,371	—	—	—	—	—	—	—	—	—
" 7	71,133	60,733	10,400	—	—	—	—	—	—	—	—	—
" 8	78,171	66,278	11,893	—	—	—	—	—	—	—	—	—
" 9	77,856	65,343	12,513	—	—	—	—	—	—	—	—	—
" 10	99,025	82,888	16,137	—	—	—	—	—	—	—	—	—
	臺						灣					
昭和 1	26,847	21,780	5,067	25,177	20,227	4,950	1,335	1,256	79	335	297	38
" 2	28,406	22,909	5,497	26,432	21,151	5,281	1,565	1,424	141	409	334	75
" 3	28,855	22,365	6,490	26,843	20,593	6,250	1,572	1,435	137	440	337	103
" 4	28,113	22,104	6,009	25,606	19,916	5,690	2,038	1,847	191	469	341	128
" 5	28,334	22,078	6,256	25,737	19,848	5,889	2,119	1,924	195	478	306	172
" 6	29,931	23,181	6,750	26,796	20,599	6,197	2,512	2,236	276	623	346	277
" 7	31,961	24,437	7,524	28,806	21,833	6,973	2,543	2,269	274	612	335	277
" 8	36,717	27,896	8,821	33,293	25,046	8,247	2,851	2,531	320	573	319	254
" 9	40,385	30,216	10,169	36,568	27,081	9,487	3,063	2,698	355	754	437	317
" 10	45,088	33,236	11,852	40,808	29,685	11,123	3,473	3,048	425	807	503	304
	南 洋 群 島						島					
昭和 1	788	497	291	593	345	248	195	152	43	—	—	—
" 2	713	449	264	521	306	215	192	143	49	—	—	—
" 3	777	502	275	553	344	209	224	158	66	—	—	—
" 4	772	511	261	560	352	208	212	159	53	—	—	—
" 5	918	577	341	668	404	264	250	173	77	—	—	—
" 6	886	563	323	637	388	249	249	175	74	—	—	—
" 7	971	599	372	690	402	288	281	197	84	—	—	—
" 8	993	622	371	715	425	290	278	197	81	—	—	—
" 9	993	577	416	704	396	308	289	181	108	—	—	—
" 10	919	561	258	636	367	269	283	194	89	—	—	—

朝鮮 *印ハ公立普通學校ニシテ再掲トス。
南洋群島 各年四月末現在、尙補習科ハ事實上高等科ニ類スルモノナルヲ以テ高等科欄中ニ掲グ。

5. 神社及宗教

		朝 鮮	臺 灣	樺 太	南洋群島	計
神 社	社 數	52	28	113	—	193
	所 在 者 數	63	33	32	—	128
佛 教	寺 院 數	115	56	75	—	246
	布 教 所 數	517	111	120	6	754
	所 在 者 數	1,309	235	117	11	1,672
基 督 教	布 教 所 數	285,024	164,503	52,645	26,150	528,322
	所 在 者 數	4,493	259	12	141	4,905
	所 在 者 數	2,830	271	12	156	3,269
神 道	布 教 所 數	469,242	56,462	1,222	40,749	567,675
	所 在 者 數	278	78	50	2	408
	所 在 者 數	539	140	50	3	732
		113,240	27,564	21,379	129	162,312

50. 神社

年次	總數		官幣社		縣社		無格社		神社	神社	神社
	神社	神職	神社	神職	神社	神職	神社	神職			
朝 鮮											
昭和	1	43	—	—	—	—	—	—	—	—	(神 祠) 107
"	2	43	—	—	—	—	—	—	—	—	129
"	3	47	—	—	—	—	—	—	—	—	152
"	4	49	—	—	—	—	—	—	—	—	177
"	5	49	—	—	—	—	—	—	—	—	182
"	6	51	—	—	—	—	—	—	—	—	186
"	7	51	—	—	—	—	—	—	—	—	199
"	8	51	48	1	7	—	—	—	—	—	216
"	9	52	54	1	7	—	—	—	—	—	243
"	10	52	63	1	10	—	—	—	—	—	267
暹 羅											
昭和	1	20	26	2	7	7	9	11	10	—	(社) 35
"	2	20	26	2	7	8	11	10	8	—	45
"	3	22	28	2	7	8	10	12	11	—	50
"	4	22	27	2	6	8	10	12	11	—	54
"	5	22	26	2	7	8	9	12	10	—	68
"	6	22	26	2	7	8	9	12	10	—	70
"	7	23	25	2	7	9	9	12	9	—	81
"	8	23	25	2	6	9	10	12	9	—	90
"	9	25	30	2	9	9	9	14	12	—	101
"	10	28	33	2	9	9	10	17	14	—	103
韓 國											
昭和	1	72	18	1	4	—	—	71	14	—	—
"	2	76	18	1	4	—	—	75	14	—	—
"	3	80	16	1	3	1	2	78	11	—	—
"	4	89	23	1	4	2	4	86	15	—	—
"	5	96	27	1	4	2	4	93	19	—	—
"	6	105	25	1	4	2	4	102	17	—	—
"	7	106	27	1	4	2	4	103	19	—	—
"	8	109	29	1	4	2	4	106	21	—	—
"	9	112	31	1	4	3	6	108	21	—	—
"	10	113	32	1	4	3	7	109	21	—	—
内 地											
昭和	1	112,708	14,715	190	793	49,330	13,012	63,188	910	—	—
"	2	112,393	14,804	191	809	49,319	13,077	62,883	918	—	—
"	3	112,190	14,985	198	864	49,318	13,166	62,674	955	—	—
"	4	111,898	15,042	199	879	49,329	13,217	62,370	946	—	—
"	5	111,739	15,069	199	877	49,383	13,246	62,157	946	—	—
"	6	111,343	15,199	199	883	49,432	13,408	61,712	908	—	—
"	7	111,153	15,375	199	889	49,454	13,529	61,500	957	—	—
"	8	111,037	15,586	199	908	49,487	13,735	61,351	943	—	—
"	9	110,967	15,696	201	928	49,505	13,800	61,261	968	—	—
"	10	—	—	—	—	—	—	—	—	—	—

内地 官幣社中ニハ神宮及國幣社ヲ縣社中ニハ郷社及村社ヲ含ム。



51. 佛 教 (續)

年次	臨 濟 宗				天 台 宗				其 他				
	寺院	布教所	布教者	信 徒	寺院	布教所	布教者	信 徒	寺院	布教所	布教所	信 徒	
	朝				鮮								
昭和	1	—	8	8	3,530	—	1	1	225	—	1	1	250
"	2	—	12	11	4,407	—	1	1	101	—	—	—	—
"	3	—	10	7	4,448	—	1	—	94	—	2	2	870
"	4	3	11	11	5,431	—	1	2	86	—	2	2	72
"	5	3	12	13	5,632	—	2	3	191	—	2	1	86
"	6	3	13	13	4,887	—	10	11	191	—	2	1	86
"	7	3	13	13	5,223	—	10	11	1,134	—	2	1	320
"	8	3	18	13	6,599	—	11	12	1,582	—	1	2	346
"	9	3	16	14	6,943	—	11	13	1,045	—	1	1	357
"	10	3	14	44	7,474	—	13	25	1,658	—	2	7	357
	臺				澳								
昭和	1	6	7	17	17,378	1	3	4	2,409	—	—	—	—
"	2	6	8	19	17,943	1	3	3	1,368	—	—	—	—
"	3	7	9	18	18,396	1	3	3	1,378	—	—	—	—
"	4	7	8	27	22,982	1	4	4	2,933	—	—	—	—
"	5	9	8	21	21,962	1	4	4	2,492	—	—	—	—
"	6	10	8	34	23,978	1	4	4	2,517	—	—	—	—
"	7	11	8	61	26,118	1	4	5	2,535	—	—	—	—
"	8	12	7	31	25,269	1	4	5	2,584	—	—	—	—
"	9	13	10	37	25,818	1	4	5	2,605	—	—	—	—
"	10	13	11	37	25,802	1	4	5	2,557	—	—	—	—
	樺				太								
昭和	1	—	—	—	—	—	—	—	—	—	—	—	—
"	2	—	—	—	—	—	—	—	—	—	—	—	—
"	3	—	—	—	—	—	—	—	—	—	—	—	—
"	4	—	—	—	—	—	—	—	—	—	—	—	—
"	5	—	—	—	—	—	—	—	—	—	—	—	—
"	6	—	—	—	—	—	—	—	—	—	—	—	—
"	7	—	—	—	—	—	—	—	—	—	—	—	—
"	8	—	—	—	—	—	—	—	—	—	—	—	—
"	9	—	—	—	—	—	—	—	—	—	—	—	—
"	10	—	—	—	—	—	—	—	—	—	—	—	—
	南 洋				群 島								
昭和	1	—	—	—	—	—	—	—	—	—	—	—	—
"	2	—	—	—	—	—	—	—	—	—	—	—	—
"	3	—	—	—	—	—	—	—	—	—	—	—	—
"	4	—	—	—	—	—	—	—	—	—	—	—	—
"	5	—	—	—	—	—	—	—	—	—	—	—	—
"	6	—	—	—	—	—	—	—	—	—	—	—	—
"	7	—	—	—	—	—	—	—	—	—	—	—	—
"	8	—	—	—	—	—	—	—	—	—	—	—	—
"	9	—	—	—	—	—	—	—	—	—	—	—	—
"	10	—	—	—	—	—	—	—	—	—	—	—	—
	内 地				地								
昭和	1	5,977	230	10,347	—	4,511	293	12,042	—	1,488	45	2,884	—
"	2	5,977	233	10,280	—	4,510	316	12,645	—	1,488	46	2,678	—
"	3	5,977	234	10,517	—	4,511	328	13,061	—	1,488	45	2,737	—
"	4	5,977	234	10,639	—	4,504	344	13,334	—	1,488	46	2,798	—
"	5	5,976	204	10,789	—	4,494	375	13,804	—	1,487	51	2,798	—
"	6	5,976	200	10,894	—	4,508	391	14,143	—	1,488	56	2,892	—
"	7	5,977	202	10,700	—	4,504	398	14,472	—	1,488	58	2,906	—
"	8	5,979	202	10,687	—	4,425	405	14,774	—	1,465	62	2,576	—
"	9	5,984	200	10,819	—	4,438	411	14,899	—	1,465	60	2,198	—
"	10	—	—	—	—	—	—	—	—	—	—	—	—

52. 基 督 教

年次	總 數			長 老 教 會			天 主 公 (教) 會			日 本 理 公 會			
	布教所	布教者	信 徒	布教所	布教者	信 徒	布教所	布教者	信 徒	布教所	布教者	信 徒	
	朝			鮮									
昭和	1	3,664	2,393	299,924	2,155	1,146	123,809	223	127	90,555	65	69	5,351
"	2	3,069	3,447	265,011	1,634	1,791	145,454	274	298	49,593	67	83	5,350
"	3	3,911	2,872	286,249	2,345	1,443	156,990	270	140	56,641	69	87	6,280
"	4	3,941	2,791	312,645	2,374	1,438	174,402	274	131	59,392	69	88	7,065
"	5	3,913	2,747	314,534	2,407	1,445	175,135	288	131	59,491	69	88	7,431
"	6	4,028	2,566	345,261	2,478	1,452	197,765	301	151	67,780	69	88	6,807
"	7	4,260	2,442	373,527	2,523	1,462	211,442	316	162	76,806	72	90	6,254
"	8	4,269	2,647	422,580	2,583	1,489	239,235	327	184	95,520	87	91	6,390
"	9	4,409	2,653	441,419	2,644	1,460	248,938	344	187	101,774	97	91	5,608
"	10	4,493	2,830	469,242	2,674	1,609	261,067	382	198	107,452	104	100	8,341
	臺			澳									
昭和	1	200	223	40,606	156	176	32,317	29	33	6,092	4	5	529
"	2	208	226	44,083	160	174	34,898	29	34	6,540	4	5	537
"	3	216	244	45,538	162	177	36,093	29	43	6,588	4	5	605
"	4	225	243	46,496	167	176	36,581	30	39	6,770	4	4	591
"	5	234	247	47,940	174	174	37,842	30	43	6,352	5	4	761
"	6	242	261	49,264	178	185	38,446	31	41	6,929	5	4	778
"	7	246	276	50,202	180	193	39,274	31	45	6,765	5	4	774
"	8	250	280	51,399	183	198	39,960	31	43	7,135	5	5	795
"	9	257	269	50,953	186	186	39,340	32	41	7,287	5	6	806
"	10	259	271	56,462	187	189	44,948	33	40	7,368	5	6	806
	樺			太									
昭和	1	2	2	260	—	—	—	1	—	185	1	—	75
"	2	3	3	301	—	—	—	1	—	263	1	—	38
"	3	7	7	688	—	—	—	2	—	441	1	—	100
"	4	7	7	706	—	—	—	2	—	412	1	—	92
"	5	8	8	868	—	—	—	2	—	527	1	—	105
"	6	9	9	1,021	—	—	—	3	—	654	1	—	108
"	7	11	11	1,175	—	—	—	3	—	648	1	—	124
"	8	11	11	1,171	—	—	—	3	—	621	1	—	126
"	9	12	12	1,171	—	—	—	3	—	585	1	—	129
"	10	12	12	1,222	—	—	—	3	—	590	1	—	125
	南 洋			群 島									
昭和	1	114	83	26,098	—	—	—	24	39	13,426	—	—	—
"	2	150	139	27,427	—	—	—	24	41	13,924	—	—	—
"	3	168	180	29,003	—	—	—	41	56	15,766	—	—	—
"	4	171	187	29,021	—	—	—	44	63	15,926	—	—	—
"	5	171	186	29,198	—	—	—	44	60	14,630	—	—	—
"	6	182	192	31,112	—	—	—	44	61	15,379	—	—	—
"	7	142	165	31,895	—	—	—	52	62	17,167	—	—	—
"	8	143	167	33,678	—	—	—	52	66	17,932	—	—	—
"	9	142	167	40,874	—	—	—	52	61	18,710	—	—	—
"	10	141	156	40,749	—	—	—	51	57	18,019	—	—	—
	内 地			地									
昭和	1	1,595	2,348	—	—	—	—	202	219	—	221	337	—
"	2	1,665	2,421	—	—	—	—	209	226	—	229	353	—
"	3	1,708	2,500	—	—	—	—	217	211	—	234	361	—
"	4	1,740	2,591	—	—	—	—	222	317	—	236	369	—

52. 基督教 (續)

年次	日本基督教會			東洋宣教會			救世軍			其他		
	布教所	布教者	信徒	布教所	布教者	信徒	布教所	布教者	信徒	布教所	布教者	信徒
	朝						鮮					
昭和 1	16	11	1,529	50	87	5,617	147	121	8,379	1,008	832	64,684
" 2	13	13	1,286	43	58	2,379	94	126	3,666	944	832	57,283
" 3	12	12	1,625	58	101	3,003	101	83	3,752	1,056	1,006	57,958
" 4	12	12	1,843	63	107	3,266	101	85	4,532	1,048	930	62,145
" 5	12	12	1,935	65	116	4,267	102	85	7,363	970	870	58,912
" 6	12	13	2,178	84	120	6,391	102	85	4,488	982	657	59,952
" 7	12	15	1,641	98	127	9,863	57	65	5,003	948	521	62,518
" 8	12	15	1,802	156	267	10,645	74	77	6,523	1,030	524	62,465
" 9	12	17	1,717	158	262	9,004	88	92	6,098	1,066	544	68,080
" 10	12	18	1,519	142	207	9,789	119	151	7,262	1,060	547	73,812
	臺						澳					
昭和 1	8	6	1,042	1	1	126						2
" 2	7	7	1,253	4	4	342						2
" 3	9	7	1,315	9	9	394	1	1	3			2
" 4	9	6	1,386	11	13	453	2	3	120			2
" 5	9	6	1,555	11	13	518	3	5	193			2
" 6	9	7	1,385	14	17	775	3	5	232			2
" 7	9	7	1,460	15	16	896	3	7	183			4
" 8	10	7	1,541	15	15	899	3	8	212			4
" 9	10	7	1,558	15	18	816	5	10	240			6
" 10	10	8	1,544	15	13	813	6	10	246			5
	樺						太					
昭和 1												
" 2												
" 3	1		25				1		32			2
" 4	1		50				1		52			2
" 5	2		56				1		57			2
" 6	2		66				1		58			2
" 7	2		57	2		107	1		47			2
" 8	2		54	2		103	1		54			2
" 9	2		100	2		114	1		72			3
" 10	2		105	2		127	1		85			3
	南						群					
昭和 1												90
" 2												44
" 3												126
" 4												127
" 5												124
" 6												127
" 7												138
" 8												90
" 9												91
" 10												90
	南						群					
昭和 1												90
" 2												98
" 3												124
" 4												124
" 5												126
" 6												138
" 7												131
" 8												103
" 9												101
" 10												90
	内						地					
昭和 1	282	379								759	1,193	
" 2	286	350								796	1,266	
" 3	287	351								818	1,336	
" 4	282	358		62	73		90	168		823	1,265	
" 5	285	341		69	84		108	198		857	1,239	
" 6	290	349		78	93		109	219		859	1,271	
" 7	292	351		86	105		114	224		874	1,303	
" 8	299	351		111	128		120	237		907	1,303	
" 9	300	351		124	128		121	237		946	1,387	
" 10				143	163		127	249				

53. 神道

年次	總			天			金			火		
	布教所	布教者	信徒	布教所	布教者	信徒	布教所	布教者	信徒	布教所	布教者	信徒
	朝						鮮					
昭和 1	153	236	85,204	90	155	37,064	38	44	26,207	5	12	12,596
" 2	178	323	78,488	103	227	39,213	41	46	18,281	6	10	10,809
" 3	167	147	79,801	92	91	41,022	38	38	18,430	6	4	11,152
" 4	174	327	76,443	96	207	35,843	36	54	18,422	7	18	10,518
" 5	193	351	78,715	99	219	37,984	38	57	17,913	7	18	10,775
" 6	202	383	80,879	106	242	42,270	39	60	16,861	8	19	11,106
" 7	218	410	84,255	112	259	48,742	39	62	16,543	8	18	6,056
" 8	244	501	88,239	134	317	50,330	43	67	17,574	8	22	6,332
" 9	275	568	101,295	162	393	54,804	43	60	17,884	9	17	8,661
" 10	278	539	113,240	155	339	55,149	40	68	17,298	10	24	8,254
	臺						澳					
昭和 1	45	62	24,101	27	35	12,002	11	19	4,549			
" 2	45	72	22,602	27	44	8,300	11	20	4,920			
" 3	47	69	23,765	28	44	8,579	11	17	5,056	1	1	600
" 4	49	71	24,577	30	47	9,115	11	16	5,160	1	1	639
" 5	49	73	22,682	29	46	9,623	12	19	5,288	1	1	639
" 6	58	88	22,894	38	62	9,902	12	17	5,204	1	1	639
" 7	66	104	23,518	43	76	10,528	12	16	4,641	1	1	639
" 8	68	107	23,317	45	79	10,270	12	16	4,756	1	1	639
" 9	74	132	25,949	50	100	11,501	12	19	5,641	1	1	639
" 10	78	140	27,564	54	110	12,622	12	17	5,806	1	1	639
	樺						太					
昭和 1	26	24	8,397	19		5,581	2		360			
" 2	32	19	12,440	25		9,424	2		363			
" 3	37	35	13,953	29		11,334	2		382			
" 4	36	34	14,801	29		12,151	2		393			
" 5	37	36	13,695	29		11,526	2		393			60
" 6	40	40	16,267	31		13,566	2		396	1		80
" 7	41	41	16,777	32		13,902	2		393	1		90
" 8	41	43	16,311	32		13,615	2		393	1		96
" 9	44	46	17,519	34		14,844	2		412	1		96
" 10	50	50	21,379	38		14,136	2		406	1		96
	南						群					
昭和 3	11	11	132	1	1	132						
" 4	11	11	132	1	1	132						
" 5	2	3	104	2	3	104						
" 6	2	3	218	2	3	218						
" 7	2	3	103	2	3	103						
" 8	2	3	85	2	3	85						
" 9	2	3	126	2	3	126						
" 10	2	3	129	2	3	129						
	内						地					
昭和 1	12,742	89,691		8,189	46,577		845	1,992		184	3,858	
" 2	13,250	92,453		8,500	53,696		885	2,155		192	3,871	
" 3	13,631	96,383		8,758	54,189		927	2,309		197	4,051	
" 4	13,969	100,358		9,059	56,722		964	2,426		198	4,070	
" 5	14,269	101,597		9,423	58,167		1,052	2,580		197	3,673	
" 6	14,561	101,672		9,630	58,723		1,086	2,728		204	3,572	
" 7	14,790	102,530		9,763	60,127		1,121	2,884		207	3,058	
" 8	15,113	104,552		9,943	62,519		1,186	3,005		208	3,060	
" 9	15,407	106,931		10,186	64,842		1,206	3,133		208	3,072	
" 10												

53. 神 道 (續)

年 次	扶 桑 教			神 理 教			御 嶽 教			其 他		
	布教所	布教者	信 徒	布教所	布教者	信 徒	布教所	布教者	信 徒	布教所	布教者	信 徒
	朝						鮮					
昭 和 1	—	—	—	15	18	8,543	—	—	—	5	7	794
" 2	—	—	2	13	27	6,501	—	—	—	15	13	3,682
" 3	—	—	2	25	13	7,385	—	—	—	6	3	1,910
" 4	2	3	1,352	25	33	8,665	—	—	—	8	12	1,643
" 5	6	8	672	30	34	8,378	—	—	244	13	15	2,749
" 6	6	11	1,068	30	36	6,913	—	—	236	13	15	2,425
" 7	12	13	1,157	32	41	8,347	2	2	560	13	15	2,850
" 8	11	11	1,093	30	43	9,104	5	6	685	13	35	3,121
" 9	11	14	5,845	29	40	9,044	8	8	1,666	13	36	3,391
" 10	14	30	17,586	38	51	9,099	7	8	2,011	14	19	3,843
	臺						灣					
昭 和 1	—	1	6,150	—	—	—	1	1	455	5	6	945
" 2	1	1	7,805	—	—	—	1	1	455	5	6	1,122
" 3	1	1	7,805	—	—	—	1	—	—	5	6	1,270
" 4	1	1	7,930	—	—	—	1	—	340	5	6	1,393
" 5	1	1	5,310	—	—	—	1	—	340	5	6	1,482
" 6	1	1	5,350	—	—	—	1	1	340	5	6	1,459
" 7	1	1	5,446	3	3	432	1	1	340	5	6	1,492
" 8	1	1	5,448	3	3	365	1	1	340	5	6	1,499
" 9	1	1	5,448	3	3	543	1	1	340	6	7	1,837
" 10	1	1	5,518	2	2	506	1	1	340	7	8	2,133
	樺						太					
昭 和 1	—	—	—	—	—	—	1	—	380	5	—	2,068
" 2	—	—	—	—	—	—	1	—	302	5	—	1,851
" 3	—	—	—	—	—	—	1	—	350	5	—	1,892
" 4	—	—	—	—	—	—	1	—	350	4	—	1,907
" 5	—	—	—	—	—	—	1	—	350	4	—	1,366
" 6	—	—	—	—	—	—	1	—	295	5	—	1,930
" 7	—	—	—	—	—	—	1	—	295	5	—	2,097
" 8	—	—	—	—	—	—	1	—	180	5	—	2,027
" 9	—	—	—	—	—	—	1	—	120	6	—	2,047
" 10	—	—	—	1	—	152	1	—	110	7	—	6,479
	南 洋 群 島						地					
昭 和 3	—	—	—	—	—	—	—	—	—	—	—	—
" 4	—	—	—	—	—	—	—	—	—	—	—	—
" 5	—	—	—	—	—	—	—	—	—	—	—	—
" 6	—	—	—	—	—	—	—	—	—	—	—	—
" 7	—	—	—	—	—	—	—	—	—	—	—	—
" 8	—	—	—	—	—	—	—	—	—	—	—	—
" 9	—	—	—	—	—	—	—	—	—	—	—	—
" 10	—	—	—	—	—	—	—	—	—	—	—	—
	內						地					
昭 和 1	363	5,279	—	230	1,234	—	680	6,655	—	2,251	29,096	—
" 2	395	3,133	—	240	1,273	—	714	9,794	—	2,324	18,531	—
" 3	413	5,305	—	246	1,292	—	727	9,998	—	2,363	19,239	—
" 4	429	5,793	—	255	1,365	—	755	10,179	—	2,309	19,803	—
" 5	435	5,701	—	266	1,449	—	746	10,028	—	2,150	19,999	—
" 6	464	5,525	—	280	1,496	—	735	9,355	—	2,162	20,273	—
" 7	475	5,513	—	291	1,616	—	755	8,941	—	2,178	20,391	—
" 8	507	5,479	—	305	1,681	—	777	8,378	—	2,187	20,430	—
" 9	551	5,448	—	315	1,783	—	787	8,327	—	2,154	20,326	—
" 10	—	—	—	—	—	—	—	—	—	—	—	—

6. 衛 生

	朝 鮮	臺 灣	樺 太	南洋群島	計		
病 院	136	235	27	10	408		
醫 師	2,368	1,518	127	41	4,054		
齒 科 醫 師	732	336	70	15	1,153		
產 婆	1,869	1,661	254	46	3,830		
看 護 婦	1,873	68	105	34	2,080		
傳 染 病	{	患 者	17,673	2,979	1,034	82	21,768
		死 亡 者	3,415	681	140	9	4,245

54. 醫 療 機 關

年 次	病 院				醫 師	限 地 開業醫	醫 生	齒 科 醫 師	種 痘 施 術 生	藥 劑 師	産 婆	看 護 婦	藥 種 商	製 藥 者
	總 数	官 立	公 立	私 立										
朝 鮮														
昭 和 1	103	3	35	65	1,450	123	4,877	246	1,607	178	987	786	1,276	39
" 2	108	3	38	67	1,509	149	4,829	295	1,711	157	1,047	938	1,201	39
" 3	114	4	39	71	1,622	148	4,699	338	1,756	177	1,122	972	734	42
" 4	119	4	39	76	1,645	170	4,680	366	1,636	217	1,146	977	952	41
" 5	123	4	40	79	1,749	218	4,594	416	1,622	234	1,251	1,120	1,060	45
" 6	129	4	42	83	1,791	265	4,472	489	1,561	266	1,262	1,261	1,155	45
" 7	131	4	42	85	1,909	273	4,374	557	1,907	267	1,517	1,171	1,405	41
" 8	134	4	45	85	2,107	307	4,267	606	2,083	308	1,586	1,586	1,110	44
" 9	136	4	46	86	2,353	296	4,155	696	2,116	349	1,766	1,672	1,065	50
" 10	136	4	46	86	2,368	260	4,044	732	2,117	386	1,869	1,873	1,207	94
臺 灣														
昭 和 1	102	13	16	73	1,019	—	486	101	—	90	1,094	—	3,215	16
" 2	109	13	16	80	1,112	—	456	117	—	105	1,071	—	3,119	19
" 3	119	13	17	89	1,101	—	422	148	—	111	1,166	—	3,187	27
" 4	128	13	17	98	1,052	133	384	185	—	112	1,215	73	2,964	36
" 5	159	14	17	128	1,126	146	354	217	—	127	1,291	80	2,899	20
" 6	174	14	17	143	1,322	154	325	247	—	122	1,406	136	2,836	20
" 7	196	14	18	164	1,245	158	305	263	—	123	1,524	91	2,649	20
" 8	211	14	20	177	1,306	160	281	298	—	136	1,542	61	2,712	21
" 9	216	14	20	182	1,390	159	256	269	—	153	1,631	68	2,723	22
" 10	235	15	18	202	1,518	156	233	336	—	158	1,661	68	2,514	21
樺 太														
昭 和 1	—	3	—	—	76	69	—	45	—	19	166	40	66	17
" 2	—	3	—	—	79	76	—	47	—	34	160	49	58	16
" 3	—	3	—	—	112	89	—	68	—	25	193	52	80	15
" 4	16	3	—	13	110	84	—	65	—	34	184	59	89	19
" 5	21	3	—	18	120	86	—	62	—	37	236	72	85	18
" 6	20	3	—	17	118	73	—	50	—	36	246	62	95	20
" 7	19	3	—	16	113	74	—	57	—	42	249	86	85	21
" 8	24	3	1	20	116	76	—	54	—	38	255	93	66	13
" 9	24	3	1	20	120	82	—	58	—	42	249	108	76	14
" 10	27	3	1	23	127	82	—	70	—	51	254	105	75	13
南 洋 群 島														
昭 和 1	8	8	—	—	19	4	—	4	—	7	8	8	—	—
" 2	8	8	—	—	25	4	—	5	—	7	9	10	—	—
" 3	8	8	—	—	24	4	—	6	—	7	10	12	2	—
" 4	8	8	—	—	25	4	—	7	—	7	14	11	2	—
" 5	8	8	—	—	30	4	—	10	—	7	23	12	6	—
" 6	10	8	—	2	35	5	7	10	—	9	27	21	7	—
" 7	10	8	—	2	34	3	—	13	—	9	33	28	8	—
" 8	10	8	—	2	34	5	—	13	—	10	42	34	9	—
" 9	10	8	—	2	41	6	—	14	—	10	48	34	8	—
" 10	10	8	—	2	41	7	—	15	—	10	46	34	12	—
内 地														
昭 和 1	1,837	12	80	1,745	45,900	164	—	12,548	—	14,820	44,776	51,125	28,706	2,367
" 2	1,947	12	85	1,850	47,108	159	—	13,731	—	16,180	45,663	57,038	28,898	2,385
" 3	1,970	12	81	1,877	47,860	145	—	14,882	—	17,189	46,299	63,417	28,766	3,107
" 4	2,071	12	80	1,979	48,804	132	—	15,573	—	18,366	48,399	63,627	29,558	3,195
" 5	2,128	13	82	2,033	49,681	121	—	16,065	—	19,107	50,312	75,607	29,755	3,317
" 6	2,208	13	82	2,113	48,105	115	—	15,988	—	18,647	52,537	82,798	27,104	3,546
" 7	2,453	× 15	87	2,351	50,069	104	—	17,164	—	20,470	54,655	89,684	27,590	3,810
" 8	2,556	× 15	88	2,453	52,792	92	—	17,984	—	21,802	56,590	96,020	28,156	3,832
" 9	2,842	× 15	102	2,725	55,016	84	—	18,998	—	23,283	58,270	102,921	28,944	3,967
" 10	—	—	—	—	—	—	—	—	—	—	—	—	—	—

朝鮮 産婆中ニハ限地開業産婆ヲ含ム。
内地 醫師中ニハ限地開業醫ヲ含ム。×印ニハ傳染病研究所(東京)ヲ含ム。

55. 傳

年次	總數			虎列刺			赤痢			腸チフス			流行性腦脊膜炎					
	患者	死者	死亡率	患者	死者	死亡率	患者	死者	死亡率	患者	死者	死亡率	患者	死者	死亡率			
朝																		
昭和 1	11,631	2,295	19.7	252	159	63.1	2,277	594	26.1	5,174	805	15.6	372	33	8.9	12	5	41.7
" 2	11,700	2,201	18.8				3,291	750	22.8	4,762	700	14.7	461	58	12.6	96	58	60.4
" 3	13,720	2,513	18.3				2,772	645	23.3	6,557	1,037	15.8	409	32	7.8	12	5	41.7
" 4	14,316	2,831	19.9	18	15	83.3	3,347	742	22.2	6,324	1,039	16.4	359	32	8.9	152	91	59.9
" 5	15,898	2,608	16.4				2,052	419	20.4	7,954	1,065	13.4	402	21	5.2	48	24	50.0
" 6	15,169	2,535	16.7				1,912	406	21.2	6,615	914	13.8	564	35	6.2	104	58	55.8
" 7	16,796	3,107	18.4	70	38	54.3	2,339	561	24.0	6,306	992	15.7	516	35	6.8	113	59	52.2
" 8	20,541	3,369	16.4				2,833	553	19.5	7,725	1,078	14.1	565	39	6.9	128	59	46.1
" 9	13,684	2,452	17.9				2,695	527	19.6	5,624	822	14.6	470	32	6.8	499	264	52.9
" 10	17,673	5,415	19.3				3,675	749	20.3	7,496	1,201	16.0	707	49	6.9	517	272	52.6
米																		
昭和 1	1,478	307	20.8	16	11	68.7	166	17	10.2	786	134	17.0	68	6	8.8	100	61	61.0
" 2	1,877	367	19.6				226	36	15.9	1,110	223	20.1	99	11	11.1	32	21	65.6
" 3	2,203	404	18.3				126	13	10.3	1,527	297	19.4	204	14	6.9	21	14	66.7
" 4	2,111	468	22.2				199	31	15.6	1,338	315	23.5	131	27	20.6	33	27	81.8
" 5	2,416	442	18.3				243	16	6.6	1,527	323	21.2	128	16	12.5	11	8	72.7
" 6	1,809	400	22.1	1	1	100.0	241	34	14.1	983	243	24.7	73	8	11.0	10	6	60.0
" 7	2,076	392	18.9	16	6	37.5	324	32	9.9	985	223	22.6	100	26	26.0	10	8	80.0
" 8	2,021	407	20.1				247	34	13.8	1,035	246	23.8	30	8	26.7	20	17	85.0
" 9	2,945	665	22.6				218	36	16.5	1,162	301	25.9	38	8	21.1	272	167	61.4
" 10	2,979	681	22.9				252	47	18.6	1,450	328	22.6	55	7	12.7	273	162	45.7
樺																		
昭和 1	425	99	23.3				12	4	33.3	221	50	22.6	13	2	15.4	14	5	35.7
" 2	610	131	21.5				32	8	25.0	239	50	20.9	61	9	14.8	8	4	50.0
" 3	720	145	20.1				43	6	14.0	482	96	19.9	35	12	34.3	13	5	38.5
" 4	559	95	17.0				38	10	26.3	268	48	17.9	18	2	11.1	20	4	20.0
" 5	633	117	17.6				56	13	23.2	310	57	18.4	27	3	11.1	6	3	50.0
" 6	588	94	16.0				34	4	11.8	307	44	14.3	30	3	10.0			
" 7	685	128	18.7				28	10	35.7	213	37	17.4	10	2	20.0			
" 8	900	158	17.6				42	11	26.2	366	56	15.3	35	3	8.6	1	1	100.0
" 9	1,005	131	13.0				55	9	16.4	368	57	15.5	22	3	13.6	1	1	100.0
" 10	1,034	140	13.5				47	12	25.5	312	54	17.3	26	2	7.7	3	3	100.0
市																		
昭和 1	92	14	15.2							10	2	20.0	17	1	5.9			
" 2	165	18	10.9							15	4	26.7	4					
" 3	115	15	13.0							6	1	16.7	2					
" 4	441	32	7.3				2			40	3	7.5	202	1	0.5			
" 5	280	21	7.5					1	50.0	149	11	7.4	59	2	3.4			
" 6	301	42	13.9				11	3	27.3	24	3	12.5	11			1	100.0	
" 7	137	14	10.2				21	1	4.7	17	4	23.5	39	2	5.1	3	1	33.3
" 8	107	10	9.3				10	2	20.0	21	1	4.7	11	1	9.1			
" 9	84	12	14.3				5	5	100.0	32	2	6.3	15	2	13.3			
" 10	82	9	11.0				2			13	2	15.4	31	3	9.7			
内																		
昭和 1	84,247	21,128	25.1	25	13	52.0	17,135	7,698	44.9	43,951	8,879	20.2	4,454	467	10.5	408	251	61.5
" 2	83,751	21,538	25.7	2	1	50.0	21,397	9,479	44.3	37,554	7,332	19.5	4,748	506	10.7	332	215	64.8
" 3	96,511	24,492	25.4	1	1	100.0	25,198	11,200	44.4	42,063	8,200	19.5	4,903	483	9.9	295	186	63.1
" 4	97,893	25,656	26.2	205	116	56.6	30,253	12,632	41.8	37,345	7,503	20.1	4,211	395	9.4	359	216	60.2
" 5	100,509	24,871	24.7				29,680	12,375	41.7	41,434	7,827	18.9	4,530	890	8.6	275	168	61.1
" 6	99,881	25,145	25.2				29,655	12,316	41.5	38,259	7,599	19.9	4,094	337	8.2	280	175	62.5
" 7	103,265	24,666	23.9	4	2	50.0	32,251	12,865	39.9	35,519	6,501	18.3	4,822	396	8.2	238	162	68.1
" 8	123,797	27,770	22.4				38,049	14,220	37.4	38,529	7,232	18.8	5,305	358	6.7	359	221	61.6
" 9	138,359	29,156	21.1				42,952	14,790	34.4	42,595	7,731	18.2	4,482	340	7.6	1,187	657	55.3
" 10																		

染病

年次	痘			麻疹チフス			猩紅熱			チフテリヤ			ペスト			アムール赤痢			
	患者	死者	死亡率	患者	死者	死亡率	患者	死者	死亡率	患者	死者	死亡率	患者	死者	死亡率	患者	死者	死亡率	
鮮																			
1,010	237	23.5	1,239	136	1.0	798	135	16.9	497	191	38.4							1	
627	149	23.8	952	84	10.8	904	179	19.8	607	223	36.7							2	
290	83	28.6	1,769	195	11.1	1,322	306	23.1	589	210	35.7							3	
523	126	24.1	1,164	128	11.0	1,606	345	21.5	823	313	38.0							4	
1,418	323	22.8	1,683	192	11.4	1,495	262	17.5	846	302	35.7							5	
1,376	343	24.9	1,466	137	9.3	2,190	319	14.5	941	323	34.3							6	
2,797	644	19.5	1,166	132	11.3	2,223	313	14.1	1,276	433	33.9							7	
4,928	966	19.6	1,439	152	10.6	1,498	116	7.7	1,425	406	28.5							8	
450	135	30.0	1,072	133	12.4	1,183	92	7.8	1,691	447	26.4							9	
1,273	324	25.4	1,138	153	13.4	1,120	143	13.4	1,752	524	29.9							10	
濟																			
93	12	12.9				6	3	50.0	243	63	25.9							1	
1						9			400	76	19.0							2	
1						12	1	8.3	312	65	20.8							3	
82	8	9.8				25	1	4.0	385	67	17.4							4	
2						23			402	71	17.7							5	
61	8	13.1				58	4	6.9	440	104	23.6							6	
1	1	100.0				57	1	1.8	523	88	16.8							7	
5						59			628	101	16.1							8	
2	1	50.0				418	12	2.9	832	141	16.9							9	
						227	11	4.8	720	125	17.3							10	
太																			
						20	1	5.0	145	37	25.5							1	
						19	1	5.3	251	59	23.5							2	
						24	1	4.2	123	25	20.3							3	
						39			176	31	17.6							4	
						31	2	6.5	203	39	19.2							5	
						42	4	9.5	175	39	22.3							6	
						88	3	3.4	346	76	22.0							7	
						71	1	1.4	385	86	22.3							8	
						121			438	61	13.9							9	
						129	3	2.3	517	66	12.8							10	
群島																			
1																64	11	17.2	1
																146	14	9.6	2
																105	14	13.3	3
																197	27	13.7	4
																70	7	10.0	5
																			6
																254	35	13.7	7

56. 原因別死亡 (昭和十年)

死亡原因	朝鮮		臺灣		樺太		南洋群島		内地	
	男	女	男	女	男	女	男	女	男	女
總數	430,698		56,900	50,005	3,010	2,037	884	758	603,566	558,367
傳染病及寄生蟲病	84,332		13,470	10,069	376	290	196	166	109,094	104,791
1. 腸チフス及パラチフス	—		177	128	—	—	1	—	3,850	3,629
2. 猩紅熱	—		4	6	—	—	—	—	227	262
3. 赤痢	—		72	59	—	—	—	—	2,361	2,101
4. 百日咳及流行性感冒	32,200		539	605	—	—	4	—	6,951	8,335
5. 赤痢及流行性感冒	—		45	24	—	—	3	3	7,625	8,296
6. ベルギー熱	—		—	—	—	—	—	—	—	—
7. 呼吸器其他ノ結核	—		5,097	3,319	—	—	147	133	67,238	64,913
8. マラリア	—		2,007	1,775	—	—	—	—	34	17
9. 寄生蟲ニヨル疾	4,585		84	79	—	—	—	—	1,412	731
10. 其他	46,616		5,445	4,074	—	—	41	27	19,396	16,507
癌、其他ノ腫瘍	931		721	936	84	69	6	6	25,980	26,077
レウマチス性疾患、榮養障礙	14,426		530	407	181	102	20	14	9,015	7,838
内分泌腺疾患、其他ノ全身病	—		—	—	—	—	—	—	—	—
1. 急性、慢性レウマチス	—		105	92	—	—	2	1	587	1,094
2. 糖尿病	—		—	28	—	—	—	—	1,288	1,239
3. ビタミンノ缺乏症	1,120		371	248	—	—	14	13	6,103	4,319
4. 其他ノ全身病	13,306		26	31	—	—	—	—	1,037	1,186
血液及造血臓器ノ疾患	—		114	145	114	67	—	—	1,499	1,443
アルコール中毒及其他ノ慢性中毒	3,438		10	1	15	10	—	—	363	95
神経系及感覚器ノ疾患	82,777		2,112	1,940	311	201	40	20	94,598	78,530
1. 腦膜炎(結核性ヲ除ク)	—		209	158	—	—	27	15	19,701	17,914
2. 癱瘓、早發性痴呆及其他ノ精神病	6,873		72	51	—	—	—	—	3,319	1,904
3. 其他ノ神経系ノ疾患	74,950		1,772	1,688	—	—	13	5	71,279	58,477
4. 眼、耳及其ノ附屬器ノ疾患	954		59	43	—	—	—	—	299	235
血行器ノ疾患	20,389		1,172	1,264	226	140	16	11	23,667	22,665
1. 心臟内膜炎及心臓瓣膜ノ障礙	—		465	559	—	—	—	—	10,511	12,451
2. 其他ノ心臓病	—		498	465	—	—	15	10	9,425	7,515
3. 動脈瘤及動脈硬化	—		180	222	—	—	—	—	3,275	2,185
4. 其他ノ血行器ノ疾患	—		29	18	—	—	1	1	456	514
呼吸器ノ疾患	70,546		17,421	13,997	537	384	109	115	87,449	72,730
1. 氣管支炎	—		2,588	2,557	—	—	31	34	12,886	11,354
2. 肺膜炎	—		12,389	9,743	—	—	63	70	56,677	48,401
3. 肋膜炎	—		1,024	629	—	—	—	—	9,206	7,819
4. 其他ノ呼吸器ノ疾患	—		1,420	1,068	—	—	15	11	8,680	5,156
消化器ノ疾患	84,937		9,964	9,231	461	344	116	93	93,600	88,850
1. 胃及十二指腸ノ潰瘍	—		370	200	—	—	17	12	7,710	3,566
2. 下痢及腸炎	—		6,483	6,395	—	—	69	63	55,625	56,488
3. 其他消化器ノ疾患	—		3,111	2,636	—	—	30	18	30,265	28,796
泌尿生殖器ノ疾患	10,516		2,304	2,631	88	84	16	16	29,756	31,713
1. 腎臓炎	—		2,082	2,334	—	—	13	10	27,514	28,512
2. 其他ノ泌尿生殖器ノ疾患	—		222	297	—	—	3	6	2,242	3,201
妊娠及産ニヨル疾患	3,181		—	1,022	—	38	—	7	—	5,698
皮膚及皮下結締組織ノ疾患	7,216		308	283	17	8	1	1	1,709	1,421
骨及運動器ノ疾患	4,218		116	97	15	5	3	—	1,209	952
先天性畸形及乳兒固有ノ疾患	3,169		3,730	2,649	172	149	131	109	46,373	38,472
老衰	26,238		988	1,841	87	68	26	24	32,046	47,194
外因死	7,598		3,267	2,921	286	59	47	15	29,531	13,953
不明ノ診断及不詳ノ原因	7,717		673	571	40	19	157	161	17,677	15,946

南洋群島 昭和九年ノ掲ケ。

7. 財政

	折務省	特別會計					計
		朝鮮總督府	臺灣總督府	樺太廳	南洋廳	關東局	
總數(円)	1,018,816	330,219,483	156,549,367	42,904,592	9,276,115	38,907,975	577,857,532
歳入							
(總數) 經常部(円)	10,237	262,362,428	123,407,834	27,469,284	6,555,755	19,191,161	438,986,462
(總數) 臨時部(円)	1,008,579	67,857,055	33,141,533	15,435,308	2,720,360	19,716,814	138,871,070
歳出							
(總數) 經常部(円)	17,470,823	283,958,943	123,943,964	27,462,435	5,825,649	23,998,945	465,169,936
(總數) 臨時部(円)	1,951,236	205,979,460	94,023,154	17,050,661	3,082,747	16,108,573	336,244,595
(臨時部) 臨時部(円)	15,519,587	77,979,482	29,920,810	10,411,774	2,742,901	7,890,372	128,945,339
國庫補充金(円)		12,825,822	—	—	—	1,947,412	14,773,234
		朝鮮	臺灣	樺太	南洋群島	内地	計
總數	(納税人員)	—	—	11,438	—	—	—
(金額)	(円)	64,364,257	22,837,742	2,105,986	4,190,835	926,084,702	1,019,583,522
内國稅	(納税人員)	—	—	11,438	—	—	—
(金額)	(円)	48,490,308	20,235,388	1,980,039	4,137,507	772,022,398	846,865,640
關稅	(納税人員)	—	—	—	—	—	—
(金額)	(円)	13,266,489	2,541,019	124,954	53,327	151,265,228	167,251,017
順稅	(納税人員)	—	—	—	—	—	—
(金額)	(円)	54,916	61,335	993	—	2,797,075	—
内國稅負擔額	(測定濟額)	51,098,167	20,389,632	1,962,405	87,791	787,834,304	856,372,299
(一戸當負擔額)	(円)	12.333	22.456	31.432	3.892	57.990	—
(一人當負擔額)	(円)	2.334	3.902	6.085	0.856	11.304	—
地方稅	(金額)	44,149,687	42,640,722	2,303,771	—	617,955,526	89,094,180

57. 拓務省所管一般會計歳出 (決算) (單位 圓)

科 目	昭和十年度	昭和九年度	昭和八年度	昭和七年度	昭和六年度
歳 出 總 計	17,470,824	22,525,793	30,025,239	26,091,997	25,591,186
經 常 部 合 計	1,951,236	1,946,330	1,933,952	2,121,029	2,343,024
拓 務 本 省	696,330	699,794	704,421	707,090	739,870
俸 給	281,546	285,521	285,712	290,819	316,809
事 務 費	368,234	367,723	372,158	369,721	375,060
機 密 費	46,550	46,550	46,550	46,550	48,000
煙草專賣基金棒太廳特別會計繰入	1,252,966	1,245,040	1,228,521	1,413,179	1,602,438
諸 支 出 金	1,940	1,496	1,010	760	717
臨 事 部 合 計	15,519,588	20,579,463	28,091,287	23,970,968	23,248,161
移住救養所 (移民救養所ヲ昭和九年度ヨリ改稱)	119,063	157,936	154,638	129,835	72,962
俸 給	14,651	14,654	14,647	8,985	8,129
事 務 費	46,741	46,745	46,581	30,961	24,078
救 養 費 (移民救養費ヲ昭和九年度ヨリ改稱)	57,670	96,537	93,410	89,890	40,756
移植民及海外拓殖事業保護獎勵費	1,892,986	5,659,871	5,609,059	5,016,452	2,128,826
移 植 民 保 護 獎 勵 費	854,567	4,651,857	4,625,108	4,162,084	1,412,820
生 産 費 金 貸 付 金	120,000	150,000	150,000	—	225,000
補 助 費	143,400	158,082	145,239	117,100	96,480
海 外 企 業 貸 付 金	100,000	230,000	254,339	268,000	120,000
海 外 拓 殖 事 業 指 導 獎 勵 費	615,972	469,932	434,373	469,269	274,526
海 外 拓 殖 委 員 會 諸 費	9,999	—	—	—	—
本 邦 事 情 相 介 施 設 費	49,047	—	—	—	—
滿洲移民費 (滿洲居住移民獎勵費、滿洲移民移住費ヲ昭和八年度ヨリ改稱)	481,717	515,635	380,810	307,775	—
移 住 地 調 査 費	40,000	48,227	55,810	69,139	—
試 験 移 民 費	431,717	467,408	325,000	207,850	—
補 助 費	10,000	—	—	—	—
産 業 調 査 費	—	—	—	30,786	—
補 助 費	200,000	250,000	—	—	—
綿 花 協 會 補 助	120,000	150,000	—	—	—
綿 羊 協 會 補 助	80,000	100,000	—	—	—
特別會計經費補充金	12,825,822	13,825,160	20,453,773	18,513,914	21,046,373
朝 鮮 總 督 府 經 費 補 充 金	12,825,822	12,825,160	12,853,773	12,913,914	15,473,914
關 東 廳 經 費 補 充 金	—	—	6,000,000	4,000,000	3,700,000
棒 太 廳 經 費 補 充 金	—	1,000,000	1,600,000	1,600,000	1,600,000
南 洋 廳 經 費 補 充 金	—	—	—	—	272,459
在 勤 俸 其 他 臨 時 增 給	—	—	7,293	—	—
東 洋 拓 殖 株 式 會 社 補 給 金	—	170,861	1,485,714	—	—
災 害 費	—	—	—	2,993	—

58. 特 別 會 計

年 度	歳 入			歳 出			歳出額 指 数	人口一 付歳出	
	總 数	經常部	臨時部	總 数	經常部	臨時部			
	朝			鮮					
明 治	43	22,321,747	11,953,272	10,368,475	18,257,384	9,913,665	8,343,719	100	1.37
"	44	52,284,464	25,564,176	26,720,288	46,172,310	25,547,942	20,624,368	253	3.28
大 正	1	62,126,894	28,764,740	33,362,154	51,781,225	28,000,278	23,780,947	284	3.49
"	2	63,093,487	31,347,543	31,745,944	53,454,484	31,690,220	21,764,264	293	3.46
"	3	62,047,660	35,692,238	26,355,422	55,099,834	32,277,749	22,822,085	302	3.46
"	4	62,722,495	38,829,330	23,893,165	56,869,947	34,724,853	22,145,094	312	3.49
"	5	68,202,107	44,764,559	23,437,548	57,562,710	36,188,619	21,374,091	315	3.46
"	6	74,903,396	46,433,567	28,469,829	51,171,826	31,944,360	19,227,466	280	3.02
"	7	100,111,931	59,371,510	40,740,421	64,062,720	34,811,094	29,251,626	351	3.76
"	8	125,803,797	73,951,762	51,852,035	93,026,893	39,248,691	53,778,202	510	5.42
"	9	146,343,637	71,343,610	75,000,027	122,221,297	64,213,046	58,008,251	669	7.07
"	10	175,134,825	93,417,184	81,717,641	148,414,003	91,366,049	57,047,954	812	8.50
"	11	169,360,774	100,248,063	69,112,711	155,113,754	96,089,861	59,023,892	849	8.80
"	12	152,713,491	90,885,490	61,828,001	144,768,149	94,560,216	50,207,933	792	8.09
"	13	143,006,011	99,799,964	43,206,047	134,810,178	97,246,980	37,563,198	738	7.46
"	14	184,901,080	143,254,980	41,646,100	171,763,081	129,387,953	42,375,128	911	9.03
昭 和	1	211,708,893	159,646,519	52,062,374	189,470,101	138,000,348	51,469,753	1,038	9.92
"	2	234,243,219	172,995,155	61,248,064	210,852,949	151,637,150	59,215,799	1,105	11.02
"	3	238,152,294	176,708,598	61,443,696	217,690,321	156,418,977	61,271,344	1,192	11.34
"	4	240,579,267	184,069,530	56,509,737	224,740,305	160,905,956	63,834,349	1,231	11.63
"	5	218,210,352	170,701,411	47,508,941	208,724,448	156,616,743	52,107,705	1,143	10.30
"	6	214,954,099	174,713,672	40,240,427	207,782,798	158,276,781	49,506,017	1,138	10.25
"	7	220,300,703	176,418,747	43,881,956	214,494,728	159,476,704	55,018,024	1,174	10.41
"	8	252,073,261	199,418,881	52,654,380	229,224,139	167,479,360	61,744,779	1,255	11.02
"	9	300,942,060	236,526,714	64,415,346	268,349,402	192,304,566	76,044,836	1,469	12.70
"	10	330,219,483	262,362,428	67,857,055	283,958,943	205,979,460	77,979,482	1,555	12.97
"	11	329,003,042	269,988,941	59,014,101	329,003,042	234,141,428	94,861,614	1,802	15.03
		臺			灣				
明 治	29	9,652,098	2,624,158	7,027,939	9,652,098	5,913,243	3,738,855	100	3.73
"	30	11,283,292	5,315,905	5,967,386	10,487,610	7,707,984	2,779,626	109	3.75
"	31	11,619,038	7,493,655	4,125,384	11,217,187	8,003,796	3,208,391	116	4.17
"	32	17,426,618	10,158,652	7,267,966	16,323,549	10,304,739	6,018,810	169	5.92
"	33	22,269,695	13,062,521	9,207,174	21,474,514	12,032,410	9,442,104	222	7.55
"	34	19,766,334	11,714,648	8,051,686	19,363,756	11,837,073	7,526,683	201	6.61
"	35	19,497,579	11,876,854	7,620,725	18,406,805	10,972,804	7,434,001	191	6.13
"	36	20,037,533	12,396,007	7,641,526	19,109,279	12,457,243	6,652,036	198	6.31
"	37	22,333,115	16,170,335	6,162,780	18,889,663	13,238,553	5,651,111	196	6.13
"	38	25,414,146	21,699,929	3,714,217	20,442,938	15,952,230	4,490,709	212	6.55

昭和十一年度ハ豫算ヲ掲グ。

歳 入 歳 出 (決算 単位 円)

年 度	歳 入			歳 出			歳出額 指 数	人口一 付歳出	
	總 数	經常部	臨時部	總 数	經常部	臨時部			
	臺			灣					
明 治	39	30,692,173	25,656,672	5,035,501	25,334,206	18,874,722	6,459,484	262	8.03
"	40	35,295,773	28,850,117	6,445,655	27,709,752	19,669,672	8,040,080	287	8.70
"	41	37,005,764	26,832,438	10,173,326	30,666,455	19,758,176	10,908,279	318	9.54
"	42	40,409,108	30,605,087	9,803,021	30,189,383	20,924,006	9,265,377	313	9.29
"	43	55,338,349	41,364,163	13,974,186	41,201,533	24,176,919	17,024,614	427	12.49
"	44	57,839,846	42,393,795	15,446,050	43,621,251	24,118,770	19,502,481	452	12.95
大 正	1	60,295,858	42,530,920	17,764,938	47,188,576	25,687,771	21,500,805	489	13.74
"	2	54,217,923	39,216,622	15,001,301	44,473,781	28,341,936	16,131,845	461	12.70
"	3	53,164,329	39,007,619	14,156,710	47,695,835	32,447,621	15,248,214	494	13.42
"	4	45,640,521	38,347,487	7,293,034	38,249,707	30,567,944	7,681,763	396	10.71
"	5	55,765,687	46,220,987	9,544,701	42,686,562	32,890,331	9,796,230	442	11.87
"	6	65,425,496	50,355,536	15,069,960	46,166,558	34,473,282	11,693,276	478	12.66
"	7	80,500,732	54,700,182	25,800,550	55,334,778	38,310,917	17,023,861	573	15.08
"	8	100,165,543	66,630,150	33,535,392	72,323,138	46,954,256	25,368,881	749	19.47
"	9	119,148,064	81,136,067	38,011,997	95,334,111	65,892,781	29,441,330	988	25.37
"	10	112,035,565	70,438,180	41,597,385	94,519,635	64,241,905	30,277,730	979	24.64
"	11	113,420,521	81,832,456	31,588,064	96,346,516	68,392,604	27,953,912	998	24.67
"	12	111,097,561	86,124,328	24,973,233	87,738,951	68,771,815	18,967,135	909	22.06
"	13	113,614,797	85,255,818	28,358,979	86,861,847	70,301,542	16,560,304	900	21.49
"	14	119,559,876	92,052,322	27,507,553	87,770,875	71,005,516	16,765,358	909	21.16
昭 和	1	131,778,004	96,588,358	35,189,646	91,940,598	69,657,891	22,282,706	953	21.68
"	2	138,626,830	93,215,763	45,411,067	101,533,285	71,024,128	30,509,156	1,052	23.41
"	3	147,523,811	104,377,526	43,146,285	109,109,280	76,921,788	32,187,492	1,130	24.58
"	4	150,240,607	107,581,500	42,659,106	122,295,326	82,803,614	39,491,712	1,267	26.89
"	5	129,757,760	98,516,544	31,241,216	109,970,882	78,363,338	31,607,543	1,139	23.50
"	6	115,972,147	93,352,371	22,619,776	99,060,013	76,646,645	22,413,368	1,026	20.62
"	7	120,303,278	96,583,189	23,720,089	97,240,294	74,399,846	22,840,448	1,008	19.72
"	8	130,812,153	100,664,080	30,148,073	102,220,615	78,989,978	23,230,637	1,059	21.27
"	9	141,617,595	110,614,520	31,003,075	112,176,683	87,268,668	24,908,015	1,162	21.59
"	10	156,549,367	123,407,834	33,141,533	123,943,964	94,023,154	29,920,810	1,284	23.32
"	11	133,536,344	117,436,312	16,100,032	133,536,344	98,391,646	35,144,698	1,383	25.12
		排			太				
明 治	40	1,666,452	1,037,046	629,406	1,211,986	539,110	672,876	100	59.21
"	41	1,847,410	763,540	1,083,870	1,569,455	629,670	939,785	129	59.46
"	42	1,839,381	1,038,222	801,159	1,578,857	819,412	759,445	130	60.18
"	43	2,034,943	1,208,152	826,791	1,897,465	872,122	1,025,343	157	61.18
"	44	2,077,181	1,331,688	745,493	1,907,231	907,897	999,334	157	51.93

58. 特別會計歳入歳出(續) (決算 單位 圓)

年 度	歳 入			歳 出			歳出増數	人口一= 付歳出	
	總 數	經常部	臨時部	總 數	經常部	臨時部			
		樟		太					
大 正	1	2,296,759	1,456,987	839,772	2,077,677	981,604	1,096,073	171	49.31
"	2	2,670,947	1,983,934	687,013	2,278,046	1,007,665	1,270,381	188	51.36
"	3	2,265,224	1,478,346	786,678	2,073,933	979,516	1,094,417	171	36.25
"	4	2,009,912	1,366,804	643,108	1,680,657	939,014	741,643	139	27.93
"	5	2,681,405	1,978,783	702,622	1,851,843	1,101,904	749,939	153	27.93
"	6	3,772,453	2,355,532	1,415,921	2,108,483	1,138,693	969,790	174	28.50
"	7	5,692,761	2,745,964	2,946,797	2,972,651	1,359,178	1,613,473	245	37.25
"	8	7,764,269	3,224,966	4,539,303	5,741,865	1,941,601	3,800,264	474	67.67
"	9	11,395,291	4,470,839	6,924,452	8,285,484	3,169,330	5,116,154	684	90.91
"	10	15,773,205	6,707,023	9,066,182	12,065,581	4,918,291	7,147,290	996	116.43
"	11	20,801,558	6,528,482	14,273,076	18,047,589	6,022,444	12,025,145	1,489	150.12
"	12	21,452,266	8,285,112	13,167,154	19,284,026	6,739,031	12,544,995	1,591	137.36
"	13	19,357,520	10,440,896	8,916,624	19,279,065	7,956,590	11,322,475	1,591	126.21
"	14	18,678,760	10,414,043	8,264,717	18,059,946	8,104,349	9,955,597	1,490	95.54
昭 和	1	22,322,027	14,648,053	7,673,974	17,734,099	8,937,238	8,796,861	1,463	87.11
"	2	26,877,316	16,977,843	9,899,473	19,982,340	9,869,460	10,112,880	1,649	90.32
"	3	32,646,370	18,056,311	14,590,059	25,691,270	12,672,476	13,018,794	2,120	106.82
"	4	32,339,827	18,611,501	13,728,326	28,587,360	16,640,072	11,947,288	2,359	113.75
"	5	26,544,532	21,028,919	5,515,613	24,629,293	15,626,776	9,002,517	2,032	86.40
"	6	23,368,941	18,237,112	5,131,829	21,179,749	14,580,649	6,599,100	1,748	73.70
"	7	22,638,416	17,090,154	5,548,262	20,863,778	14,657,030	6,206,748	1,329	71.17
"	8	27,841,498	21,439,139	6,402,359	22,214,586	15,234,314	6,980,272	1,833	73.96
"	9	40,039,597	33,255,887	6,783,710	24,700,146	16,196,061	8,504,085	2,038	78.88
"	10	42,904,592	27,469,284	15,435,308	27,462,435	17,050,661	10,411,774	2,266	85.16
"	11	33,333,586	29,285,218	4,048,368	33,333,586	18,655,367	14,678,219	2,750	—
			南 洋 群 島						
大 正	11	6,540,508	1,300,548	5,239,960	5,393,475	1,980,042	3,413,433	100	183.87
"	12	5,540,863	1,390,069	4,150,794	3,741,808	2,373,680	1,368,128	69	68.84
"	13	6,259,827	1,674,449	4,585,378	3,992,327	2,389,636	1,602,691	74	72.34
"	14	6,408,753	2,334,144	4,074,609	3,658,974	2,175,210	1,483,764	68	65.00
昭 和	1	7,008,328	2,399,369	4,608,958	3,948,574	2,310,110	1,638,464	73	68.71
"	2	7,598,981	2,731,313	4,867,667	4,617,569	2,322,138	2,295,431	86	78.51
"	3	7,628,882	2,834,212	4,794,669	4,534,110	2,444,201	2,089,909	84	74.23
"	4	7,446,116	2,839,480	4,606,636	4,501,999	2,410,638	2,091,361	84	69.35
"	5	7,367,412	3,402,321	3,965,091	4,658,845	2,364,381	2,294,463	86	67.91
"	6	7,698,589	4,699,058	2,999,531	4,576,436	2,432,547	2,143,889	85	62.67
"	7	7,953,986	4,819,299	3,134,687	4,733,742	2,500,544	2,233,198	88	60.33
"	8	8,248,768	5,011,281	3,237,487	5,282,495	2,755,171	2,527,324	98	64.22
"	9	8,098,295	5,118,466	2,979,828	5,393,761	2,914,837	2,478,924	100	59.50
"	10	9,276,115	6,555,755	2,720,360	5,825,649	3,082,747	2,742,901	136	72.05
"	11	7,388,058	6,647,823	740,235	7,388,058	3,522,595	3,865,463	—	—

昭和十一年度ハ豫算ヲ掲グ。

59. 國 庫 補 充 金 (決算 單位 圓)

年 度	計	州 縣 市 町 村							
		朝 鮮 臺 灣 樺 太 南洋群島	關 東 州	關 西 州	關 東 州	關 東 州			
明 治	29	6,940,275	—	6,940,275	—	—	—	—	—
"	30	5,959,048	—	5,959,048	—	—	—	—	—
"	31	3,984,540	—	3,984,540	—	—	—	—	—
"	32	3,000,000	—	3,000,000	—	—	—	—	—
"	33	2,589,611	—	2,589,611	—	—	—	—	—
"	34	2,386,689	—	2,386,689	—	—	—	—	—
"	35	2,459,763	—	2,459,763	—	—	—	—	—
"	36	2,359,763	—	2,459,763	—	—	—	—	—
"	37	700,000	—	700,000	—	—	—	—	—
"	38	—	—	—	—	—	—	—	—
"	39	—	—	—	—	—	—	—	—
"	40	3,629,406	—	—	629,406	—	—	—	3,000,000
"	41	3,749,406	—	—	629,406	—	—	—	3,120,000
"	42	3,464,500	—	—	500,500	—	—	—	2,964,000
"	43	7,045,130	2,885,000	—	544,714	—	—	—	3,615,416
"	44	16,612,404	12,350,000	—	570,657	—	—	—	3,691,747
大 正	1	16,064,319	12,350,000	—	591,819	—	—	—	3,122,500
"	2	12,737,091	10,000,000	—	389,291	—	—	—	2,347,800
"	3	11,556,575	9,000,000	—	323,575	—	—	—	2,233,000
"	4	10,260,575	8,000,000	—	323,575	—	—	—	1,937,000
"	5	9,300,575	7,000,000	—	293,575	—	—	—	2,007,000
"	6	7,330,575	5,000,000	—	323,575	—	—	—	2,007,000
"	7	5,103,202	3,000,000	—	—	—	—	—	2,103,202
"	8	3,300,000	—	—	300,000	—	—	—	3,000,000
"	9	14,020,000	10,000,000	—	770,000	—	—	—	3,250,000
"	10	20,433,000	15,000,000	—	1,433,000	—	—	—	4,000,000
"	11	26,239,960	15,600,000	—	1,100,000	5,239,960	—	—	4,300,000
"	12	23,803,128	15,017,128	—	1,786,000	3,000,000	—	—	4,000,000
"	13	22,921,403	15,021,403	—	1,000,000	2,900,000	—	—	4,000,000
"	14	22,268,897	16,568,897	—	900,000	1,800,000	—	—	3,000,000
昭 和	1	26,138,602	19,761,259	—	1,577,343	1,800,000	—	—	3,000,000
"	2	23,254,846	15,425,211	—	2,029,635	1,800,000	—	—	4,000,000
"	3	23,287,777	15,458,142	—	2,029,635	1,800,000	—	—	4,000,000
"	4	24,573,303	15,423,303	—	3,100,000	1,500,000	—	—	4,550,000
"	5	22,073,914	15,473,914	—	1,600,000	1,000,000	—	—	4,000,000
"	6	21,046,373	15,473,914	—	1,600,000	272,459	—	—	3,700,000
"	7	18,513,914	12,913,914	—	1,600,000	—	—	—	4,000,000
"	8	19,853,773	12,853,773	—	1,000,000	—	—	—	6,000,000
"	9	16,825,160	12,825,160	—	—	—	—	—	4,000,000
"	10	14,773,234	12,825,822	—	—	—	—	—	1,947,412
累 計 額		480,669,731	305,226,840	30,488,689	26,945,706	21,112,419	—	—	96,896,077

60. 國 稅 納

年 度	總 數		内			
	納税人員	金額	納税人員	金額	地 租	所 得 稅
朝鮮						
昭和 1	—	41,947,334	—	29,705,437	3,875,322	15,348,919
" 2	—	43,363,056	—	33,370,599	3,938,800	15,435,748
" 3	—	44,632,963	—	34,179,381	3,961,327	14,570,923
" 4	—	45,987,900	—	35,216,280	4,006,657	14,819,578
" 5	—	43,478,675	—	34,963,333	4,070,487	15,617,017
" 6	—	40,392,274	—	32,951,406	—	15,810,212
" 7	—	41,165,305	—	33,167,974	—	15,422,194
" 8	—	47,625,250	—	36,428,433	—	15,853,597
" 9	—	56,129,246	—	43,367,376	—	14,738,162
" 10	—	64,364,257	—	48,490,308	—	13,767,731
臺灣						
昭和 1	—	21,911,518	—	16,749,278	701,757	5,484,491
" 2	761,192	18,559,853	740,903	14,993,524	710,747	5,568,590
" 3	767,019	20,794,126	746,993	16,204,120	717,934	5,596,915
" 4	777,608	21,559,130	754,213	17,049,787	724,796	5,614,980
" 5	796,359	19,043,568	762,375	16,187,656	732,456	5,608,188
" 6	—	18,064,979	—	15,547,877	739,388	5,614,582
" 7	—	18,364,126	—	15,582,982	748,821	5,698,661
" 8	—	20,155,360	—	17,925,607	756,826	5,764,990
" 9	—	19,347,856	—	16,728,173	769,484	5,842,736
" 10	—	22,837,742	—	20,235,388	806,063	7,491,046
南洋						
昭和 1	—	1,958,617	—	1,958,617	3,465	8,307
" 2	14,619	2,527,693	14,619	2,524,827	3,126	8,651
" 3	11,112	1,814,516	14,112	1,810,825	3,977	8,879
" 4	14,413	2,272,203	14,413	2,260,489	4,362	9,236
" 5	14,241	2,195,537	14,241	2,187,470	4,796	9,277
" 6	12,883	1,577,740	12,883	1,569,405	4,923	9,415
" 7	11,563	1,246,130	11,563	1,241,210	4,995	10,295
" 8	11,093	1,215,373	11,093	1,197,320	5,002	9,826
" 9	11,312	1,821,160	11,312	1,809,151	4,997	10,447
" 10	11,438	2,105,985	11,438	1,980,039	5,029	10,327
内地						
昭和 1	—	886,999,191	—	734,048,521	—	68,728,175
" 2	—	898,673,117	—	756,543,111	—	67,576,505
" 3	—	915,909,581	—	763,365,982	—	67,821,482
" 4	—	893,505,241	—	755,054,195	—	67,484,884
" 5	—	835,041,052	—	727,380,495	—	68,035,368
" 6	—	735,504,074	—	618,994,808	—	63,915,946
" 7	—	695,837,069	—	588,315,116	—	58,348,487
" 8	—	748,566,745	—	632,304,366	—	58,137,434
" 9	—	843,183,496	—	695,103,533	—	57,646,105
" 10	—	926,084,702	—	772,022,398	—	58,042,446

納税人員ハ確定人員ヲ指ス。
 朝鮮 括弧内ハ朝鮮所得稅令第二條ニ依ル法人數ニシテ外書トス。
 南洋羣島 人頭稅ハ本表ノ外物納稅度ニヨルコブラ納入アリ。

付 金 額 (決算 單位 金額 圓)

年 度	國 稅				年 度
	納税人員	金額	納税人員	金額	
朝鮮					
昭和 1	—	516,915	—	—	1
" 2	—	532,400	—	—	2
" 3	—	587,629	—	—	3
" 4	—	619,428	—	—	4
" 5	—	603,473	—	—	5
" 6	—	624,463	—	—	6
" 7	—	744,947	—	—	7
" 8	—	1,009,771	—	—	8
" 9	—	1,390,773	—	—	9
" 10	—	1,796,976	—	—	10
臺灣					
昭和 1	—	230,687	—	—	1
" 2	813	228,237	—	—	2
" 3	807	199,639	—	—	3
" 4	732	187,807	—	—	4
" 5	771	179,001	—	—	5
" 6	677	168,421	—	—	6
" 7	—	170,322	—	—	7
" 8	—	179,684	—	—	8
" 9	—	195,310	—	—	9
" 10	—	159,691	—	—	10
南洋					
昭和 1	—	69,755	5,302	407,150	1
" 2	111	95,281	5,774	442,336	2
" 3	314	107,861	4,736	245,762	3
" 4	330	161,851	4,541	353,526	4
" 5	386	146,207	4,370	376,428	5
" 6	166	126,978	3,679	307,575	6
" 7	124	118,534	3,263	179,389	7
" 8	164	117,878	2,996	175,081	8
" 9	178	152,573	3,175	392,430	9
" 10	165	149,850	3,178	392,464	10
内地					
昭和 1	—	80	—	—	1
" 2	—	76	—	—	2
" 3	—	76	—	—	3
" 4	—	—	—	—	4
" 5	—	—	—	—	5
" 6	—	143	—	—	6
" 7	—	143	—	—	7
" 8	—	143	—	—	8
" 9	—	1,005	—	—	9
" 10	—	574	—	—	10

60. 國 稅 納

年 度	内				外			
	取引所税 納税人員 金額	銀行券發行税 納税人員 金額	酒 納税人員 金額	砂糖消費税 納税人員 金額	穀物消費税 納税人員 金額	煙草税 納税人員 金額	出港税 納税人員 金額	其他ノ税 納税人員 金額
昭和 1	217,999	246,146	9,460,285	2,525,644				
" 2	179,370	138,052	11,223,360	2,726,238				
" 3	194,274		12,860,109	2,592,893				
" 4	175,214	5,792	13,229,780	3,095,765				
" 5	147,637		12,322,228	3,181,857				
" 6	195,369	145,556	11,248,527	2,393,535				
" 7	518,606	7,326	11,366,131	2,397,016				
" 8	367,128		13,529,194	2,410,369				
" 9	497,040	55,079	16,583,650	2,643,065	180,257			
" 10	617,029	34,196	19,590,314	3,077,106	243,230			
昭和 1		260,028	5,196,382	2,410,141	102,073			
" 2		310,243	91 3,041,462	2,554 2,389,592	1,071 61,913			
" 3		465,981	118 4,173,321	2,369 2,815,087	1,003 55,639			
" 4		363,076	110 4,558,986	3,249 2,990,665	848 49,699			
" 5		97,122	108 4,354,941	3,014 2,854,979	853 30,011			
" 6		44,703		4,373,956	2,931,678	15,891		
" 7		333,388		3,996,003	2,974,727	1,786		
" 8		40,334		3,239,102	2,831,294	1,335		
" 9		246,509		3,368,058	3,017,544	1,625		
" 10		734,876		3,697,618	3,319,578	1,980		
昭和 1			630,278					
" 2			857,280					
" 3			871,944					
" 4			978,659					
" 5			848,570		50			
" 6			599,362					
" 7			548,946		22			
" 8			618,447					
" 9			889,164		1			
" 10			1,036,108					
昭和 1								
" 2								
" 3								
" 4								
" 5								
" 6								
" 7								
" 8								
" 9								
" 10								
昭和 1	14,857,378	3,285,929	216,583,406	82,439,852	35,925,952			
" 2	11,670,987	8,764,303	242,037,185	79,285,587	37,491,752			
" 3	10,609,912	5,649,970	235,749,951	83,216,198	40,266,857			
" 4	8,647,867	5,615,217	242,562,674	82,244,209	36,791,524			
" 5	9,123,623	7,439,874	218,854,671	77,889,448	33,884,189			
" 6	11,755,934	8,998,011	188,798,531	77,386,223	33,748,170			
" 7	14,958,444	13,831,136	177,395,301	72,654,205	29,149,519			
" 8	16,240,842		208,865,231	72,522,273	29,440,821			
" 9	14,547,878		218,434,780	74,967,309	35,696,416			
" 10	14,732,158		209,327,766	84,817,505	40,922,069			

取引所税ハ取引所營業税ト取引税トヲ合計シタルモノナリ。
 臺灣 製茶税ハ昭和五年ニ廢止セラレタルヲ以テ昭和八年ノ計數ハ五年以前ノ滯納ナリ。其他ノ税額中昭和十年度ハ臨時利得税ヲ
 指ス。
 内地 其他ノ税中ニハ相續税、通行税、賣藥營業税、醬油税、清涼飲料税、石油税等ヲ含ム。

付 金 額 (續) (決算 單位 金額 圓)

年 度	税				關 稅			
	煙草税 納税人員 金額	出港税 納税人員 金額	其他ノ税 納税人員 金額	關 稅 納税人員 金額	關 稅 納税人員 金額	關 稅 納税人員 金額	關 稅 納税人員 金額	關 稅 納税人員 金額
昭和 1	277,675	20,629		12,202,887				39,017
" 2	393,941	21,801		9,948,670				43,787
" 3	354,636	20,992		10,420,331				33,251
" 4	254,113	34,444		10,716,653				54,967
" 5	120	54,306		8,466,028				44,314
" 6		145,746		7,401,819				39,049
" 7		125,694		7,966,104				32,227
" 8		119,864		11,157,771				39,046
" 9		91,894		12,728,188				33,682
" 10		109,374		13,266,489				54,916
昭和 1				5,083,586				78,654
" 2			1,540	400,626	20,289	3,490,566	1,575	75,763
" 3			1,172	346,281	18,961	4,516,895	1,065	73,111
" 4			1,559	334,547	21,856	4,443,380	1,539	65,963
" 5			97	6,876	32,614	2,787,914	1,370	67,995
" 6						2,356,684		60,418
" 7						2,727,681		53,463
" 8					19,246	2,180,829		48,925
" 9					22	2,561,090		58,593
" 10						2,541,019		61,335
昭和 1				146,423	1,488			
" 2				117,866	4	235		
" 3				1,462			1,735	1,131
" 4				459			1,816	1,875
" 5				314			10,099	1,615
" 6				868			5,808	2,259
" 7				140			6,764	1,571
" 8				230			2,860	2,060
" 9				290			17,169	884
" 10				292			11,501	508
昭和 1				688,012			46,034	
" 2				1,017,042		276	21,040	
" 3				1,007,139		527	36,531	
" 4				891,925		692	80,379	
" 5				1,761,691		589	24,289	
" 6				3,074,434		564	18,919	
" 7				3,090,000		767	40,428	
" 8				3,037,227		606	36,178	
" 9				2,691,536		521	35,189	
" 10				4,052,013			53,327	
昭和 1						23,859,901	150,612,398	1,538,272
" 2						25,210,036	140,600,585	1,529,421
" 3						33,449,820	150,944,017	1,599,582
" 4						34,149,183	136,096,940	2,354,105
" 5						36,544,536	105,379,644	2,280,913
" 6						33,436,473	114,274,206	2,235,059
" 7						33,246,735	105,375,067	2,146,886
" 8						28,813,560	113,962,805	2,299,575
" 9						30,659,034	144,433,229	2,649,734
" 10						60,024,586	151,265,228	2,797,075

61. 内 國 稅

Table with columns for Year (年度), Region (朝鮮, 臺灣), and Tax Type (課定済額, 一戸當負擔額, 一人當負擔額). Rows include years from 1912 (大正1) to 1920 (昭和10).

本表ニハ出港税ヲ含マザルモノトス。負擔額算出ノ基礎ハ課定済額ニヨル但課定済額不明ナルモノハ收入済額ニヨル。

62. 國 債 及

Table with columns for Year (年度), Region (朝鮮, 臺灣), and Bond Type (總數, 國債, 借入金). Rows include years from 1912 (大正1) to 1920 (昭和10).

負 擔 額 (單位 圓)

Table with columns for Region (太, 南, 洋, 群, 島, 内, 地) and Year (年度). Rows include years from 1912 (大正1) to 1920 (昭和10).

借 入 金 (決算 單位 圓)

Table with columns for Region (樺, 太, 南, 洋, 群, 島) and Year (年度). Rows include years from 1912 (大正1) to 1920 (昭和10).

63. 地方費歳入歳出 (決算 単位 圓)

Table with columns for year (年度), total (總數), and sub-categories (經常部, 臨時部) for income (入) and expenditure (出). Rows include years from 大正 3 to 昭和 11.

昭和十、十一年度ハ豫算ヲ掲グ。

64. 地方 税 (決算 単位 圓)

Table with columns for year and category (年度及種目), amount (税額), and per capita/area (一戸當額, 一人當額). Rows include years from 昭和 6 to 昭和 10, categorized by region (朝鮮, 臺灣).

朝鮮ノ道税(居場、居番税及特別市場税ヲ除ク)ハ測定済額、樺太ハ收入済額、其他ハ豫算額ヲ掲グ。内地ノ一戸當、一人當ハ道府縣税中市町村賦額ヲ控除シテ算出ス。朝鮮及臺灣ノ昭和十年度ハ豫算額ヲ掲グ。朝鮮ノ一戸、一人當負擔額ハ昭和九年末人口ヲ用フ。

65. 專 賣 收 入 (決算 単位 圓)

Table with columns for year (年度), total (總數), and sub-categories (煙草, 鹽, 阿片, 人蔘, 樟腦, 酒類). Rows include years from 昭和 6 to 昭和 10, categorized by region (朝鮮, 臺灣).



66. 地 方 債 (單位 圓)

種 別	總 計	教 育 費	衛 生 費	勸 業 費	土 木 費	社 會 事 業 費	其 他
朝 鮮							
道 昭 和 債	6	16,952,362	11,099	94,921	9,000	881,402	15,799,390
"	7	35,754,599	10,731	73,441	9,000	819,939	34,700,230
"	8	64,788,861	—	101,962	1,830,999	694,413	61,162,200
"	9	85,946,386	8,110	162,102	3,700,671	1,523,828	76,913,660
"	10	—	—	—	—	—	—
府 昭 和 債	6	14,605,837	2,376,327	449,295	289,924	3,788,159	143,828
"	7	16,678,350	2,468,087	445,709	456,952	5,574,021	140,705
"	8	19,891,594	2,654,356	712,012	552,541	8,384,806	124,626
"	9	21,436,670	3,202,879	825,276	2,075,287	6,560,353	148,488
"	10	—	—	—	—	—	—
邑 昭 和 債	6	3,484,363	—	5,890	32,378	2,114,116	1,331,979
"	7	5,923,072	—	30,921	180,496	1,430,665	4,281,010
"	8	7,421,585	—	53,044	134,936	1,411,837	5,845,768
"	9	7,613,056	—	35,268	228,008	1,762,341	5,587,439
"	10	—	—	—	—	—	—
共 昭 和 債	6	582,848	582,848	—	—	—	—
"	7	715,704	—	—	—	—	—
"	8	559,417	—	—	—	—	—
"	9	851,261	—	—	—	—	—
"	10	—	—	—	—	—	—
臺 灣							
州 昭 和 債	6	365,468	—	—	134,000	146,000	85,468
"	7	1,580,834	178,000	30,000	379,000	923,500	70,334
"	8	3,017,662	100,000	—	375,424	2,542,238	—
"	9	3,659,542	91,633	—	393,778	2,936,888	—
"	10	—	—	—	—	—	237,243
市 昭 和 債	6	4,832,517	700,390	1,593,897	785,400	235,235	740,157
"	7	5,104,063	927,293	882,478	732,304	1,002,161	957,864
"	8	5,917,852	1,465,059	987,318	693,252	1,231,058	930,689
"	9	6,620,715	1,877,575	1,140,278	856,601	1,063,227	1,218,798
"	10	—	—	—	—	—	—
街 昭 和 債	6	1,556,402	177,613	875,523	57,696	62,014	312,244
"	7	1,497,927	151,344	838,692	38,735	85,624	168,537
"	8	1,908,316	470,343	660,016	170,117	224,902	156,534
"	9	2,267,125	639,129	746,672	225,299	144,187	131,902
"	10	—	—	—	—	—	—
內 地							
道 府 縣 昭 和 債	8	777,904,944	17,338,347	4,231,144	72,337,408	444,209,930	59,209,295
"	9	887,155,999	19,521,998	9,196,857	83,839,712	514,073,614	60,848,942
"	10	976,482,919	24,561,347	10,655,866	101,424,432	579,539,512	52,643,060
市 昭 和 債	8	1,811,629,352	115,802,395	283,402,162	49,174,828	595,708,968	73,460,289
"	9	1,902,171,086	148,643,172	300,995,122	48,650,226	393,858,678	50,875,654
"	10	2,004,852,718	197,664,055	349,852,121	67,892,624	474,427,578	46,335,904
町 昭 和 債	8	315,988,269	50,999,787	20,569,353	98,915,599	55,872,986	56,378,701
"	9	343,126,568	60,423,270	22,648,062	101,930,404	65,499,057	59,318,808
"	10	391,494,111	76,188,097	27,458,180	117,100,702	71,006,434	58,393,887
水 利 組 合 債	8	51,949,772	—	—	4,516,117	40,006,156	7,427,499
"	9	54,540,503	—	—	6,049,258	40,188,301	8,302,944
"	10	55,109,102	—	—	6,334,637	40,191,459	8,583,006

8. 農 林 業

	朝 鮮	臺 灣	樺 太	南 洋 群 島	內 地	計
農 業 者 戶 數	3,065,489	419,865	11,628	12,266	5,610,607	9,120,855
自作小作	547,929	132,108	9,132	—	1,732,086	2,421,255
小作	738,876	128,395	681	—	2,360,340	3,228,292
總數	1,591,441	159,362	1,815	—	1,518,181	3,270,799
農 業 人 口	—	2,790,331	58,008	31,943	—	—
耕 地 面 積 (町)	4,503,170	837,913	32,127	20,803	6,058,753	11,449,766
自作小作	547,549	—	—	—	1,517,112	—
小作	1,155,729	—	—	—	1,702,212	—
總數	1,382,273	—	28,042	—	1,703,352	—
自作小作	1,414,617	—	4,085	—	1,136,075	—
戶當	1.56	1.99	2.76	1.70	1.08	—
農 產 物 總 價 額 (円)	925,263,743	319,971,122	3,744,531	4,065,089	2,453,819,974	3,706,864,459
米 (石)	17,884,669	9,116,354	—	165	57,456,976	84,458,164
大小麥 (石)	8,751,963	4,974	2,764	—	7,287,998	16,047,699
豆 (石)	1,932,817	8,825	6,346	—	9,655,824	11,603,812
大豆 (石)	4,375,278	29,248	189	—	2,261,418	6,666,133
其他 (石)	4,860,747	9,945	49	—	745,378	5,616,119
甘蔗 (噸)	56,543,042	433,094,464	—	350,327	952,369,363	1,442,357,196
甘藷 (噸)	213,748,967	—	—	114,831	838,044	214,701,842
麻 (噸)	5,074,626	—	—	—	1,884,542	6,959,168
其他 (噸)	151,083	2,104,153	—	—	171,595	2,426,831
畜 產 額 (家畜) (円)	16,037,952	40,263	—	—	350,860,428	366,938,643
牛	1,679,470	390,454	6,203	5,577	1,684,461	3,766,165
馬	52,608	533	12,831	45	1,448,481	1,514,498
山 羊	43,395	78,350	151	3,323	277,884	403,103
豬	9,388	257	295	—	47,303	57,243
豚	1,616,408	1,873,209	9,865	20,086	1,063,138	4,582,706
雞	7,117,147	6,466,312	102,782	95,000	51,698,450	65,479,691
林 野 面 積 (町)	16,337,316	2,524,062	2,928,487	—	—	—
林 產 物 總 價 額 (円)	114,005	12,731,363	21,928,218	4,208,206	297,845,137	336,826,929
川 材 (立方尺)	2,265,246	231,782	4,559,095	4,985	18,268,555	25,329,653
薪 材 (石)	5,353,493	414,115	361,247	40,898	20,270,416	—
木 炭 (噸)	87,731	61,383	7,074	1,541,178	2,194,145	3,891,511

67. 農業者戸口

年次	總數	戶			種別				人口	
		内地人	本地人	支那人	自作	自作兼小作	小作	火田民		
朝鮮										
昭和	1	2,732,926	9,844	2,741,639	2,005	609,790	895,721	1,193,099	34,316	14,690,735
"	2	2,760,611	10,300	2,768,744	2,288	603,748	909,843	1,217,889	29,131	14,896,978
"	3	2,778,411	10,338	2,786,226	2,605	594,807	894,381	1,255,954	33,269	15,068,297
"	4	2,793,951	10,390	2,801,827	2,039	590,554	885,594	1,283,471	34,332	15,210,204
"	5	2,848,557	10,505	2,856,101	3,331	586,613	890,291	1,334,139	37,514	15,621,534
"	6	2,858,676	10,827	2,868,569	2,280	570,270	853,770	1,393,424	41,212	15,636,024
"	7	2,898,198	11,439	2,917,440	2,208	548,284	742,961	1,546,456	60,497	15,984,961
"	8	3,009,560	9,025	2,998,203	2,332	545,502	724,741	1,563,056	82,277	—
"	9	3,013,104	8,702	3,001,839	2,563	542,637	721,661	1,564,294	103,225	—
"	10	3,066,489	8,419	3,055,433	2,637	547,929	738,876	1,591,441	76,472	—
臺灣										
昭和	1	395,818	—	—	—	114,597	119,322	161,897	—	2,377,047
"	2	398,903	—	—	—	116,895	122,031	159,977	—	2,401,816
"	3	405,483	—	—	—	118,280	124,521	162,682	—	2,458,259
"	4	407,742	—	—	—	118,091	125,908	163,743	—	2,489,241
"	5	411,377	—	—	—	119,545	126,428	165,404	—	2,534,404
"	6	414,860	—	—	—	118,976	127,944	167,940	—	2,583,356
"	7	404,002	—	—	—	132,230	119,338	152,434	—	2,576,003
"	8	406,213	—	—	—	129,437	121,739	155,037	—	2,638,142
"	9	411,981	—	—	—	130,117	124,957	156,907	—	2,700,990
"	10	419,865	—	—	—	132,108	128,395	159,362	—	2,790,331
南洋群島										
昭和	1	9,591	—	—	—	—	—	—	—	42,325
"	2	9,925	—	—	—	—	—	—	—	42,683
"	3	9,678	—	—	—	—	—	—	—	44,505
"	4	9,571	—	—	—	—	—	—	—	44,960
"	5	9,570	—	—	—	7,478	652	1,440	—	46,364
"	6	9,953	—	—	—	7,873	478	1,602	—	48,339
"	7	10,759	—	—	—	8,504	668	1,587	—	54,952
"	8	11,027	—	—	—	8,689	669	1,669	—	55,954
"	9	11,593	—	—	—	8,986	834	1,773	—	58,514
"	10	11,628	—	—	—	9,132	681	1,815	—	58,008
南洋群島										
昭和	1	6,380	910	5,470	—	—	—	—	—	15,177
"	2	6,512	1,030	5,482	—	—	—	—	—	16,423
"	3	8,338	1,146	5,192	—	—	—	—	—	42,967
"	4	8,937	1,647	7,290	—	—	—	—	—	45,794
"	5	8,994	1,935	7,059	—	—	—	—	—	48,203
"	6	10,801	2,448	8,353	—	—	—	—	—	27,681
"	7	10,682	2,156	8,526	—	—	—	—	—	28,983
"	8	10,975	3,075	7,900	—	—	—	—	—	26,894
"	9	11,625	2,958	8,667	—	—	—	—	—	31,716
"	10	12,266	3,870	8,396	—	—	—	—	—	31,943
内地										
昭和	6	5,633,800	—	—	—	1,756,399	2,382,091	1,495,310	—	—
"	7	5,642,509	—	—	—	1,754,537	2,389,376	1,498,596	—	—
"	8	5,621,535	—	—	—	1,745,849	2,375,833	1,499,855	—	—
"	9	5,617,486	—	—	—	1,740,219	2,368,948	1,508,319	—	—
"	10	5,610,607	—	—	—	1,732,086	2,360,340	1,518,181	—	—

朝鮮 △印ハ其他ノ外國人、×印ハ被爆者ニシテ何レモ外番トス。
南洋群島 農業ヲ専業トスルモノノミヲ掲グ。

68. 耕地

年次	總數	別			
		田	畑		畑
		總數	一毛	二毛	作
朝					
昭和	1	4,449,736.4	1,585,703.5	1,585,703.5	2,864,032.9
"	2	4,454,235.3	1,603,019.9	1,312,871.8	2,851,215.4
"	3	4,455,495.9	1,614,725.5	1,305,502.1	2,841,770.4
"	4	4,455,471.6	1,625,485.6	1,280,085.6	2,829,986.0
"	5	4,466,137.1	1,643,753.9	1,286,635.0	2,822,382.2
"	6	4,455,275.9	1,653,072.8	1,286,004.6	2,802,203.1
"	7	4,460,352.7	1,669,598.3	1,285,412.2	2,790,754.4
"	8	4,489,212.0	1,681,804.7	1,285,486.4	2,807,407.3
"	9	4,505,480.8	1,692,732.7	1,277,512.0	2,812,748.1
"	10	4,500,170.6	1,703,279.1	1,267,805.1	2,796,891.5
秦					
昭和	1	814,545.69	393,943.34	111,399.75	420,602.35
"	2	821,873.34	399,151.03	110,288.54	422,722.31
"	3	831,773.93	403,862.01	109,035.85	427,911.92
"	4	830,010.18	406,030.58	108,333.29	423,979.60
"	5	837,302.43	408,971.97	107,793.53	428,330.46
"	6	835,406.12	411,073.65	107,216.02	424,332.47
"	7	839,729.99	439,465.50	130,217.35	400,264.49
"	8	845,479.19	450,484.56	137,388.09	394,994.63
"	9	851,334.32	462,914.37	142,922.52	388,419.95
"	10	856,762.03	493,527.32	—	363,234.70
群					
昭和	1	23,391.5	—	—	23,391.5
"	2	24,299.2	—	—	24,299.2
"	3	27,039.6	—	—	27,039.6
"	4	28,970.0	—	—	28,970.0
"	5	28,221.2	0.2	—	28,221.0
"	6	29,562.6	—	—	29,562.6
"	7	31,779.4	1.1	—	31,778.3
"	8	33,532.8	0.2	—	33,532.6
"	9	31,849.8	0.2	—	31,849.6
"	10	32,127.9	—	—	31,127.9
南					
昭和	1	9,038.7	3,081.4	—	5,957.2
"	2	8,419.8	3,366.7	—	5,053.1
"	3	10,798.7	1,214.6	—	9,584.0
"	4	11,373.4	1,215.7	—	10,157.7
"	5	12,954.7	1,236.3	—	11,718.4
"	6	13,493.0	1,234.7	—	12,258.2
"	7	13,731.2	1,260.6	—	12,470.5
"	8	15,121.8	1,399.9	—	13,721.8
"	9	17,891.9	1,399.1	—	16,492.8
"	10	20,803.1	1,400.1	—	19,403.0
内					
昭和	1	6,080,052.0	3,118,506.2	—	2,961,545.8
"	2	6,078,406.3	3,129,766.7	—	2,948,639.6
"	3	6,085,464.9	3,147,601.9	—	2,937,863.0
"	4	5,897,434.3	3,192,555.5	—	2,704,878.8
"	5	5,915,993.6	3,204,230.8	—	2,711,762.8
"	6	5,954,137.2	3,211,907.7	—	2,742,229.5
"	7	5,992,036.4	3,219,935.4	—	2,772,101.0
"	8	6,028,764.4	3,225,628.3	—	2,803,136.1
"	9	6,037,645.4	3,218,440.3	—	2,819,205.1
"	10	6,058,753.0	3,219,325.7	—	2,839,427.3

朝鮮 耕地面積中ニハ火田ヲ含マズ、農家一戸當耕地面積ハ火田民及被擧者戸數ヲ除キテ算出ス。

面積 (單位 町 張灣一甲)

年次	農家一戸ニ付				火田	年次				
	自作	小作	別	總數						
		田	畑	田	畑	田	畑			
鮮										
昭和	1	—	—	—	—	1.64	0.58	1.05	152,760.0	1
"	2	—	—	—	—	1.62	0.58	1.04	153,680.8	2
"	3	560,369.8	1,520,196.4	1,042,150.1	1,331,018.0	1.61	0.58	1.03	178,261.7	3
"	4	556,277.2	1,494,025.4	1,058,448.3	1,347,744.0	1.60	0.58	1.02	176,762.3	4
"	5	551,944.2	1,452,210.6	1,073,541.4	1,377,775.4	1.58	0.58	1.00	180,722.6	5
"	6	549,833.8	1,435,777.0	1,093,920.1	1,386,606.2	1.57	0.58	0.99	201,155.2	6
"	7	540,569.6	1,413,253.9	1,112,503.2	1,388,949.2	1.55	0.58	0.97	202,158.0	7
"	8	544,888.4	1,400,403.5	1,124,709.9	1,390,350.9	1.53	0.57	0.96	366,570.3	8
"	9	546,397.6	1,415,732.6	1,135,407.1	1,391,674.7	1.59	0.60	0.99	422,624.2	9
"	10	540,041.0	1,387,915.4	1,152,691.7	1,424,832.7	1.56	0.59	0.97	417,772.2	10
濟										
昭和	1	—	—	—	—	2.06	0.99	1.07	—	1
"	2	—	—	—	—	2.06	1.00	1.06	—	2
"	3	—	—	—	—	2.05	0.99	1.06	—	3
"	4	—	—	—	—	2.03	0.99	1.04	—	4
"	5	—	—	—	—	2.03	0.99	1.04	—	5
"	6	—	—	—	—	2.01	0.99	1.02	—	6
"	7	—	—	—	—	2.08	1.08	1.00	—	7
"	8	—	—	—	—	2.08	1.11	0.97	—	8
"	9	—	—	—	—	2.07	1.12	0.95	—	9
"	10	—	—	—	—	2.04	1.18	0.87	—	10
太										
昭和	1	—	—	—	—	2.43	—	2.43	—	1
"	2	—	—	—	—	2.44	—	2.44	—	2
"	3	—	—	—	—	2.79	—	2.79	—	3
"	4	—	—	—	—	3.02	—	3.02	—	4
"	5	0.2	24,821.4	—	3,399.5	2.94	—	2.94	—	5
"	6	—	26,125.7	—	3,436.9	2.97	—	2.97	—	6
"	7	1.1	28,135.4	—	3,642.8	2.95	—	2.95	—	7
"	8	0.2	29,675.9	—	3,856.7	3.04	—	3.04	—	8
"	9	0.2	27,634.4	—	4,215.1	2.75	—	2.75	—	9
"	10	—	28,042.5	—	4,085.4	2.76	—	2.76	—	10
島										
昭和	1	—	—	—	—	1.42	0.48	0.94	—	1
"	2	—	—	—	—	1.29	0.52	0.77	—	2
"	3	—	—	—	—	1.29	0.15	1.14	—	3
"	4	—	—	—	—	1.27	0.14	1.13	—	4
"	5	—	—	—	—	1.44	0.14	1.30	—	5
"	6	—	—	—	—	1.25	0.11	1.14	—	6
"	7	—	—	—	—	1.29	0.12	1.17	—	7
"	8	—	—	—	—	1.38	0.13	1.25	—	8
"	9	—	—	—	—	1.54	0.12	1.43	—	9
"	10	—	—	—	—	1.70	0.11	1.58	—	10
地										
昭和	1	1,525,261.4	1,770,708.2	1,593,244.8	1,190,837.6	1.09	0.56	0.53	—	1
"	2	1,534,524.6	1,762,696.8	1,595,242.1	1,185,942.8	1.09	0.56	0.53	—	2
"	3	1,542,252.9	1,755,174.6	1,605,349.0	1,182,688.4	1.09	0.56	0.53	—	3
"	4	1,480,387.9	1,604,534.1	1,712,167.6	1,100,344.7	1.06	0.56	0.50	—	4
"	5	1,483,879.3	1,607,818.9	1,720,351.5	1,103,943.9	1.06	0.56	0.50	—	5
"	6	1,497,070.2	1,649,691.3	1,714,837.5	1,092,538.2	1.06	0.57	0.49	—	6
"	7	1,502,829.1	1,661,325.1	1,717,106.3	1,110,775.9	1.06	0.57	0.49	—	7
"	8	1,508,835.0	1,676,847.1	1,716,793.3	1,126,289.0	1.07	0.57	0.50	—	8
"	9	1,505,964.4	1,693,053.7	1,712,475.9	1,126,151.4	1.07	0.57	0.50	—	9
"	10	1,517,112.9	1,703,352.1	1,702,212.8	1,136,075.2	1.08	0.57	0.51	—	10



69. 農

種類	收穫高 單位	昭和十一年				昭和九年			
		作付面積	收穫高	段當價	額	作付面積	收穫高	段當價	額
朝									
農産物總價額					925,263,743				746,332,912
米	石	1,691,539.3	17,884.66	1.055	489,572,442	1,711,949.1	16,717.238	0.977	415,546,387
1 水陸		1,655,129.9	17,611,866	1.063	482,889,524	1,674,357.1	16,471,104	0.984	410,194,561
2 陸		33,409.4	272,800	0.071	6,682,918	37,592.0	246,134	0.655	5,351,826
麥	石	1,179,506.7	12,729.1	0.863	121,613,255	1,473,161.5	11,569,593	0.785	91,223,295
1 大小		876,836.1	8,759.6	0.998	73,346,959	887,953.9	7,993,969	0.900	55,290,423
2 小		292,670.6	3,069.5	0.592	24,505,442	325,613.0	1,637,781	0.564	18,763,110
3 小		2,943.0	30.4	0.998	21,169,409	140,217.0	1,285,193	0.917	14,600,035
4 燕		17,177.2	418,580	0.357	2,591,445	119,377.6	452,650	0.379	2,569,727
豆	石	1,085,617.7	5,576.765	0.514	78,205,375	1,087,487.1	4,929,832	0.453	59,225,822
1 大小		791,857.5	4,375,278	0.553	60,239,208	795,041.8	3,812,377	0.480	44,557,565
2 小		234,809.1	934,129	0.398	14,311,834	233,573.9	873,367	0.374	11,728,985
3 綠		38,415.2	133,770	0.348	2,283,820	38,852.6	132,623	0.341	1,957,731
4 花		2,803.5	59,924	2.137	483,147	2,464.9	45,923	0.863	280,174
5 其他		17,732.4	73,664	0.415	887,366	17,553.9	65,542	0.373	701,367
雜	石	1,209,451.2	7,290.808	0.603	82,234,967	1,202,889.6	5,735,867	0.477	90,018,501
1 粟		794,422.4	4,860,747	0.612	57,975,670	791,606.1	3,771,730	0.476	41,628,708
2 稗		72,164.2	459,358	0.637	3,645,514	77,829.5	406,946	0.523	3,071,177
3 黍		14,727.8	71,377	0.485	863,519	14,673.0	64,569	0.440	743,130
4 蜀黍		82,465.5	557,312	0.676	6,282,992	84,770.5	491,402	0.580	4,973,565
5 玉蜀黍		119,247.3	715,280	0.600	7,372,325	117,622.2	516,233	0.439	5,149,062
6 其他		126,424.0	626,734	0.496	6,144,947	116,388.3	484,987	0.417	4,452,859
蔬	石	305,042.6	595,346.852	195	84,687,425	289,841.8	534,090,301	184	67,822,155
1 甘藷		24,590.5	56,543,042	229	8,464,222	21,764.8	44,367,375	204	6,129,910
2 馬鈴		109,948.8	160,563,213	146	19,847,513	98,364.8	113,693,128	116	13,079,932
3 蘿蔔		62,514.2	163,719,680	261	13,728,437	63,283.5	160,705,707	254	11,898,178
4 白菜		48,534.6	104,965,078	216	12,667,370	48,152.3	108,529,255	225	11,307,126
5 甜菜		13,414.7	33,190,817	247	4,767,137	14,124.8	34,166,926	242	4,747,401
6 其他		46,039.8	76,365,022	165	25,212,746	44,151.6	72,627,910	164	20,659,608
果	石	4,716,765	27,450,344	5,819	10,565,356	4,424,834	25,943,160	5,863	9,055,442
1 林檎		940,030	4,045,219	4.303	1,943,548	2,087,214	14,424,020	6.911	4,745,184
2 梨		2,208,806	16,050,479	7.267	5,879,205	872,351	3,563,473	4.084	1,745,971
3 葡萄		254,024	738,706	2.908	596,844	250,162	701,769	2.805	560,723
4 桃		279,163	1,093,029	3.915	387,488	267,253	964,258	3.608	333,184
5 柿		1,034,742	5,522,911	5.337	1,758,271	947,854	6,289,640	6.635	1,670,380
特用作物	石	272,647.9			58,384,923				43,441,310
1 棉	斤	209,567.9	213,748,967	93	36,315,644	193,514.8	155,035,074	80	25,718,113
(一) 陸		147,643.7	169,948,818	115	29,125,894	133,367.4	120,773,889	91	20,557,675
(二) 在		61,924.2	43,800,149	71	7,189,750	60,147.4	34,261,185	57	5,160,438
2 大麻	斤	26,739.1	5,074,626	18	6,217,932	26,766.1	4,827,506	18	5,502,983
3 亞麻	斤				608.6	167,631		28	21,361
4 苧草	斤	1,761.6	151,083	10	689,634	1,443.6	139,088	10	586,268
5 苧草	斤	4,149.4	1,382,550	31	1,126,394	4,162.4	1,302,150	31	1,009,663
6 苧草	斤	7,394.2	1,848,229	25	1,221,533	7,318.1	1,821,328	25	1,070,290
7 人參	斤		5,845,627		7,348,796		4,107,833		5,221,957
8 人參	斤		1,016,533		2,638,948		936,446		2,157,550
9 苧草	石	12,897.3	58,731	0.455	934,300	13,157.3	49,823	0.379	729,377
10 苧草	石					606.9	726	0.130	7,006
11 苧草	石					2,234.1	12,218	0.546	155,146
12 苧草	石								861,649
13 其他	石	10,138.4	39,270	0.387	960,804	10,078.0	37,476	0.372	399,947

作付面積欄中果樹ハ樹數ニシテ單位本トス。

産物 (單位價額同、作付面積同)

種類	收穫高 單位	昭和八年				昭和七年				番號
		作付面積	收穫高	段當價	額	作付面積	收穫高	段當價	額	
鮮										
農産物總價額					647,260,166				607,329,548	農
米	石	1,697,463.9	18,192,720	1.072	341,590,148	1,643,449.0	16,345,825	0.995	308,933,885	米
1 水陸		1,659,412.1	17,934,257	1.080	337,329,777	1,605,830.1	16,091,239	1.001	304,508,401	1
2 陸		38,051.8	258,463	0.679	4,260,371	37,618.9	264,586	0.703	4,425,484	2
麥	石	1,154,765.8	10,856,016	0.746	78,641,907	1,439,775.9	11,514,713	0.799	67,418,958	麥
1 大小		888,820.8	7,585,304	0.853	47,786,730	898,505.8	8,003,756	0.892	41,680,163	1
2 小		322,216.8	1,762,287	0.547	18,219,110	323,759.4	1,778,289	0.549	15,761,357	2
3 小		14,600,035	1,023,153	0.821	10,050,015	99,389.5	837,113	0.842	6,957,890	3
4 燕		119,147.4	485,272	0.407	2,586,052	118,121.2	485,555	0.758	3,019,548	4
豆	石	1,094,881.8	5,707,234	0.521	58,079,349	1,103,658.5	5,525,035	0.501	59,535,618	豆
1 大小		803,851.1	4,555,517	0.566	44,001,461	809,991.8	4,409,677	0.544	45,518,895	1
2 小		232,770.8	914,564	0.393	11,417,436	233,719.4	877,236	0.375	11,270,094	2
3 綠		38,891.1	130,694	0.336	39,741.2	39,741.2	130,280	0.328	1,725,289	3
4 花		1,442.7	21,170	1.467	140,386	1,383.6	23,994	1.734	186,519	4
5 其他		17,929.1	85,289	0.476	769,254	18,822.5	83,848	0.445	834,821	5
雜	石	1,192,724.9	7,591,211	0.636	56,972,258	1,220,433.2	8,111,953	0.665	61,206,840	雜
1 粟		797,238.3	5,145,301	0.645	40,314,541	806,664.7	5,539,381	0.687	43,718,464	1
2 稗		73,745.9	506,489	0.687	2,942,548	77,296.4	528,479	0.684	2,994,856	2
3 黍		15,249.5	86,851	0.570	762,120	15,785.3	88,792	0.562	755,055	3
4 蜀黍		86,422.9	609,374	0.705	4,584,469	87,933.7	616,858	0.702	4,567,769	4
5 玉蜀黍		112,727.6	682,274	0.605	4,458,589	110,073.7	664,047	0.603	4,458,876	5
6 其他		107,340.7	560,922	0.523	3,909,991	122,679.4	674,396	0.550	4,711,820	6
蔬	石	280,074.5	562,051,513	201	66,299,155	274,230.5	573,505,824	209	63,842,637	蔬
1 甘藷		18,940.1	43,285,493	228	5,770,762	16,637.6	35,686,400	215	5,971,524	1
2 馬鈴		136,060.0	149,738,424	116	13,616,881	97,736.9	183,901,129	188	15,806,564	2
3 蘿蔔		61,427.9	156,864,969	258	12,133,604	60,139.0	154,195,416	256	10,937,136	3
4 白菜		46,724.2	106,110,225	228	11,473,816	44,802.8	103,355,655	231	9,875,935	4
5 甜菜		14,311.5	35,472,724	242	4,824,148	14,607.8	35,215,867	241	4,356,265	5
6 其他		39,364.8	70,579,678	179	18,479,944	40,316.4	61,151,357	152	16,895,213	6
果	石	4,099,224	23,124,770	5.641	9,010,648	3,972,669	24,285,167	6.113	8,307,708	果
1 林檎		1,991,659	11,897,153	5.973	4,649,291	1,868,642	12,717,027	6.605	4,311,387	1
2 梨		836,566	3,477,258	4.156	1,897,427	878,663	3,896,762	4.434	1,870,110	2
3 葡萄		230,709	653,145	2.831	647,750	189,548	305,049	1.609	211,403	3
4 桃		261,843	1,101,492	4.206	389,544	224,021	821,811	3.668	270,983	4
5 柿		778,447	5,995,722	7.702	1,426,636	811,795	6,544,518	8.061	1,643,825	5
特用作物	石				36,666,701				38,083,902	特
1 棉	斤	176,659.0	159,415,574	90	19,867,028	159,269.6	154,277,757	97	20,409,844	(一)
(一) 陸		117,320.8	114,313,478	97	14,477,533	100,332.0	111,909,164	112	15,269,780	(二)
(二) 在		59,338.2	45,102,096	76	5,389,495	58,937.6	42,368,593	72	5,140,064	(三)
2 大麻	斤	27,279.0	5,267,389	19	5,450,565	27,386.0	5,			

69. 農

產物 (續) (單位: 價額圓、作付面積町)

種別	收穫單位	昭和六年				昭和五年			
		作付面積	收穫高	段收穫高	價額	作付面積	收穫高	段收穫高	價額
朝									
農産物總價額					493,955,013				505,302,819
米	石	1,674,610.1	15,872,999	0.95	268,804,979	1,662,020.1	19,180,677	0.98	251,645,585
1 水陸	稻	1,635,903.3	15,620,394	0.96	265,058,618	1,623,513.2	18,894,316	1.16	248,337,534
2 陸	稻	38,706.8	252,605	0.63	3,746,361	38,506.9	286,361	0.74	3,308,051
麥	石	1,441,440.4	11,154,294	0.77	52,675,328	1,428,281.8	10,759,115	0.75	82,287,366
1 大小	麥	900,342.8	7,812,127	0.87	34,965,889	893,931.9	7,567,948	0.85	55,779,757
2 小	麥	333,299.4	1,729,482	0.52	10,696,978	346,079.7	1,863,151	0.54	18,424,289
3 裸	麥	83,224.7	665,923	0.80	4,754,526	78,038.4	532,940	0.68	5,803,574
4 燕	麥	124,573.5	946,762	0.76	2,257,935	110,231.8	795,076	0.72	2,279,746
豆	石	1,092,016.5	5,212,070	0.48	42,318,970	1,086,284.5	5,627,994	0.51	41,440,606
1 大小	豆	792,683.3	4,131,795	0.52	32,103,209	792,978.7	4,490,048	0.57	31,438,979
2 小	豆	239,205.6	862,726	0.36	8,099,593	241,114.1	898,590	0.37	7,970,724
3 綠	豆	40,121.9	124,725	0.31	1,392,087	41,617.8	131,894	0.32	1,276,418
4 其他	豆	1,090.0	15,882	1.46	104,281	1,442.3	16,058	1.41	96,772
5 其他	豆	18,915.7	76,942		619,800	19,431.6	91,404		657,713
雜	穀	1,192,767.2	6,904,046	0.57	44,001,745	1,202,582.6	8,273,993	0.68	50,754,258
1 粟	粟	791,135.5	4,590,364	0.58	31,027,568	790,814.6	5,573,256	0.70	36,531,349
2 稗	稗	82,536.8	513,162	0.62	2,572,802	85,855.7	659,764	0.77	3,061,911
3 黍	黍	16,075.0	83,535	0.52	614,012	16,474.0	97,233	0.59	649,302
4 蜀黍	蜀黍	90,767.6	581,011	0.64	3,684,592	93,573.0	678,672	0.73	3,935,065
5 玉蜀黍	玉蜀黍	108,100.6	602,060	0.56	2,918,992	107,956.1	655,747	0.61	2,941,497
6 苡	苡	104,151.7	533,914	0.51	3,183,779	107,909.2	609,321	0.57	3,635,134
蔬	菜	257,227.9	488,624,598	189	54,898,706				42,876,140
1 甘藷	藷	14,918.7	34,405,367	231	6,168,001	13,955.1	31,361,893	225	4,552,467
2 馬鈴	薯	95,418.6	119,154,719	125	10,536,921	89,902.4	148,357,099	165	12,009,741
3 蘿蔔	菜	57,001.3	148,053,197	260	10,150,729	59,127.9	149,562,419	253	10,536,912
4 白甘	菜	43,253.5	94,580,043	219	9,019,088	43,625.8	97,050,352	222	9,393,135
5 甜瓜	瓜	15,365.7	33,276,227	217	4,101,398	15,619.8	34,816,928	223	4,503,324
6 其他	菜	31,270.1	59,155,045	189	14,922,569				1,880,561
果	樹	3,535,672	19,188,239	5.42	6,580,556	2,621,402	15,559,351	5.93	6,268,421
1 林檎	樹	1,716,722	11,057,411	6.43	3,511,166	1,576,998	6,580,296	4.17	3,194,374
2 梨	樹	851,620	3,438,755	4.04	1,637,644	864,078	3,191,370	3.69	1,584,185
3 葡萄	樹	184,187	307,124	1.66	234,982	180,326	240,393	1.33	174,387
4 桃	樹	197,905	694,803	3.51	271,032		927,502		328,363
5 柿	樹	585,238	3,690,146	6.30	925,732		4,619,790		987,112
特用作物					24,674,719				30,030,443
1 棉	斤	192,545.4	115,913,286	60	9,177,272	192,873.7	168,770,720	87	14,146,019
(一) 陸	棉	131,108.9	78,721,846	60	4,977,721	132,458.8	127,329,208	96	9,847,455
(二) 在	棉	61,436.5	37,191,440	61	4,199,551	60,414.9	41,441,512	69	4,298,564
2 大麻	斤	28,340.6	5,238,327	19	4,879,035	29,004.6	5,586,997	19	5,385,536
3 苧	斤								
4 苧	斤	1,482.9	129,917	9	394,184	1,569.5	178,233	11	346,831
5 苧	斤	3,870.0	1,250,716	32	905,288	3,952.4	1,283,573	33	852,732
6 苧	斤	7,155.3	1,856,842	26	831,151	6,901.9	1,833,215	27	724,661
7 苧	斤	15,233	4,384,178	29	4,801,756	14,229	4,026,914	38	4,592,122
8 人	斤	169.3	881,631	521	1,950,296	164.1	687,565	419	2,273,012
9 荳蔻	石	13,496.8	52,420	0.39	569,048	13,747.3	57,169	0.42	596,102
10 荳蔻	石		772,032				1,117,730		
11 荳蔻	石								
12 荳蔻	石	2,134.7	12,583	0.59	127,807	2,162.4	12,702	0.54	125,691
13 荳蔻	石	9,740.5	37,416	0.38	675,879	9,787.6	40,049	0.41	659,698
14 其他	特用作物				363,003				328,039

作付面積欄中果樹ハ樹數ニシテ單位本トス。

種別	收穫單位	昭和四年				昭和三年				番號
		作付面積	收穫高	段收穫高	價額	作付面積	收穫高	段收穫高	價額	
鮮										
					681,399,396				728,604,437	農
米	石	1,632,064.9	13,701,746	0.84	322,448,136	1,517,755.1	13,511,725	0.89	341,811,545	米
1 水陸	稻	1,593,791.8	13,482,870	0.85	322,448,136	1,481,414.2	13,297,987	0.90	341,811,545	1
2 陸	稻	38,273.1	218,876	0.57	38,273.1	36,340.9	213,738	0.59	38,273.1	2
麥	石	1,403,560.8	10,193,101	0.73	93,183,058	1,375,132.4	9,494,612	0.69	95,731,282	麥
1 大小	麥	873,238.6	7,211,636	0.83	62,504,272	844,606.2	6,572,276	0.78	61,732,165	1
2 小	麥	356,693.9	1,725,216	0.48	21,554,854	365,419.4	1,782,266	0.48	25,005,386	2
3 裸	麥	63,385.9	450,753	0.71	5,694,096	56,995.0	391,581	0.69	5,055,121	3
4 燕	麥	110,242.4	805,496	0.73	3,429,836	108,111.8	748,489	0.69	3,938,610	4
豆	石	1,098,010.2	5,013,032	0.46	67,279,980	1,107,134.4	4,769,097	0.43	71,094,862	豆
1 大小	豆	793,029.5	3,990,965	0.50	50,689,926	800,623.3	3,810,641	0.48	53,070,302	1
2 小	豆	243,005.4	809,896	0.33	13,311,667	246,616.5	763,656	0.31	14,591,725	2
3 綠	豆	42,141.5	118,433	0.28	2,050,438	39,708.9	108,960	0.27	2,067,730	3
4 其他	豆	1,183.8	15,806	1.34	137,376	1,031.4	13,181	1.28	159,584	4
5 其他	豆	18,650.0	77,932	0.41	1,090,573	19,154.3	72,659	0.38	1,205,521	5
雜	穀	1,209,386.1	7,889,099	0.65	79,259,928	1,260,981.7	7,928,759	0.63	86,603,181	雜
1 粟	粟	791,174.7	5,244,271	0.66	56,232,431	810,226.7	5,233,186	0.65	60,222,443	1
2 稗	稗	90,163.6	668,475	0.74	5,010,787	94,211.6	671,674	0.71	5,237,387	2
3 黍	黍	16,682.1	91,946	0.55	1,021,511	18,130.3	95,365	0.53	1,141,027	3
4 蜀黍	蜀黍	95,225.5	672,041	0.71	6,705,462	96,622.2	678,677	0.70	7,537,271	4
5 玉蜀黍	玉蜀黍	106,326.6	626,430	0.59	5,142,191	104,001.3	617,470	0.59	5,878,194	5
6 苡	苡	109,813.6	585,936	0.33	5,147,546	137,789.6	632,387	0.46	6,586,859	6
蔬	菜	477,334,921			64,294,584	207,972.6	407,409,166	195	73,009,918	蔬
1 甘藷	藷	13,171.7	27,395,559	208	7,617,848	12,129.1	28,245,330	233	6,950,451	1
2 馬鈴	薯	91,909.1	144,599,880	158	19,345,413	80,561.5	112,163,997	139	19,103,614	2
3 蘿蔔	菜	58,548.7	165,210,896	282	16,051,227	57,697.2	142,887,589	246	20,561,595	3
4 白甘	菜	43,338.2	104,242,709	241	14,690,098	42,147.1	87,926,195	209	17,695,773	4
5 甜瓜	瓜	15,551.3	35,879,999	231	4,503,324	15,236.5	36,180,722	237	8,698,485	5
6 其他	菜	5,887			5,887	201.2	5,333	2		6
果	樹	2,510,884	11,882,731	4.73	7,739,269	2,416,859	9,001,397	3.72	6,683,772	果
1 林檎	樹	1,504,436	8,005,340	5.32	4,158,837	1,376,087	5,178,350	3.76	3,638,757	1
2 梨	樹	838,101	3,662,783	4.37	3,365,434	848,256	3,601,945	4.24	2,811,833	2
3 葡萄	樹	168,347	214,608	1.27	214,998	192,516	221,102	1.14	233,182	3
4 桃	樹									4
5 柿	樹									5
特用作物					47,194,441				53,969,877	特
1 棉	斤	186,220.1	158,238,580	84	23,300,816	205,377.3	170,867,159	83	28,484,659	1
(一) 陸	棉	123,894.7	113,522,481	92	17,075,327	137,663.1	121,771,181	88	20,816,549	(一)
(二) 在	棉	62,325.4	44,716,099	72	6,225,489	67,714.2	49,095,978	73	7,668,110	(二)
2 大麻	斤	29,205.7	5,333,397	18	8,244,623	29,484.7	5,468,494	19	8,825,988	2
3 苧	斤									3
4 苧	斤	1,597.7	127,305	8	589,789	1,6				

69. 農

產物 (續) (單位 價額 圓、作付面積 甲)

種類	收穫高單位	昭和十年				昭和九年				
		作付面積	收穫高	甲收穫高	價額	作付面積	收穫高	甲收穫高	價額	
農産物總價額					319,971,122				257,034,251	
米類	石	總數	657,388.81	9,116,354	13.86	197,287,896	687,664.26	9,088,886	13.22	165,175,389
		一二期	288,273.89	4,325,442	15.01	89,952,002	297,422.29	4,511,046	15.17	75,038,279
1 水稻	計	一二期	305,808.80	4,159,082	13.60	86,968,653	281,714.09	4,385,998	15.57	73,248,594
		計	393,856.16	4,593,908	11.66	103,576,848	362,067.87	4,343,927	11.99	86,345,080
2 陸稻	計	一二期	17,534.92	166,360	9.48	2,983,349	15,708.20	125,048	7.96	1,789,685
		計	24,741.24	197,004	7.96	3,759,046	28,174.10	233,913	8.30	3,792,030
麥類	石	總數	2,323.52	13,799	5.93	171,115	1,388.02	13,657	9.84	132,096
		一二期	571.90	4,974	8.69	37,750	541.21	4,062	7.51	26,946
1 大麥	石	一二期	1,751.62	8,825	5.04	133,365	846.81	7,595	8.98	105,150
		計								
豆類	石	總數	50,168.11	652,521	13.00	4,753,805	50,659.27	641,036	12.65	3,938,039
		一二期	7,454.57	29,248	3.92	615,735	7,752.42	32,068	4.14	578,116
1 大豆	石	一二期	31,465.99	580,499	18.44	3,504,277	31,726.21	566,183	17.85	2,832,656
		計	11,247.55	42,774	3.80	633,793	11,180.64	42,785	3.83	527,267
雜穀	石	總數	7,192.69	31,951	4.44	402,669	7,302.00	36,251	4.96	398,759
		一二期	1,993.57	9,945	4.98	89,465	2,078.97	11,626	5.59	89,073
1 粟	石	一二期	3,622.83	9,656	2.67	100,627	3,681.93	13,057	3.55	118,241
		計	1,548.73	12,212	7.88	210,784	1,509.55	11,398	7.55	189,493
2 黍	石	一二期	27.56	138	5.01	1,793	31.55	170	5.39	1,952
		計								
蔬菜	斤	總數	184,378.07			38,930,208				33,362,945
		一二期	142,509.16	2,706,840,397	18,994	25,432,066	142,447.64	2,609,328,496	18,318	21,890,357
1 甘藷	斤	一二期	7,520.71	123,090,225	16,366	1,520,081	7,277.85	117,888,910	16,198	1,304,621
		計	3,585.16	91,253,713	25,453	1,270,339	3,508.50	89,427,252	25,489	1,052,862
2 芥菜	斤	一二期					2,142.70	32,878,112	15,344	641,546
		計								8,473,559
3 其他蔬菜	斤	一二期								
		計								
果樹	斤	總數				12,509,860				12,606,710
		一二期	22,780,622	322,469,422	14.15	6,593,002	20,368,743	302,418,306	14.85	6,194,260
1 鳳梨	斤	一二期	133,763,255	87,119,146	0.65	2,626,822	127,242,297	85,466,947	0.67	2,787,241
		計	1,375,128	28,590,376	20.79	1,122,305	1,377,300	31,775,457	23.07	1,222,681
2 柑桔	斤	一二期	795,646	14,777,761	18.57	549,274	721,685	12,970,767	17.97	470,535
		計	534,458	4,223,407	7.90	195,661	572,440	17,795,804	31.09	530,603
3 其他果樹	斤	一二期								
		計				1,422,796				1,401,390
特用作物	斤	總數	179,613.99			65,915,569				41,420,313
		一二期	121,602.74	13,473,507,696	110,799	55,233,120	91,163.22	8,883,801,544	97,449	30,343,226
1 苧麻	斤	一二期	7,154.47	20,881,443	2,918	1,753,852	5,259.66	15,816,946	3,007	1,143,608
		計	2,010.31	2,104,153	1,046	692,376	1,489.59	1,653,533	1,110	549,013
2 苧麻(粗製)	斤	一二期	42,632.31	17,802,807	417	6,377,093	45,765.89	18,392,028	433	7,546,869
		計	1,069.18	2,035,175	1,903	1,196,773	951.07	2,140,455	2,251	1,238,906
3 胡麻	石	一二期	3,858.27	12,863	3.33	253,524	3,947.64	12,595	3.19	202,709
		計	290.55	1,175,577	4,046	219,768	271.40	1,066,969	3,931	204,325
4 其他特用作物	斤	一二期	996.16			189,063				191,657
		計								

作付面積欄中果樹ハ樹數ニシテ單位本トス。

種類	收穫高單位	昭和八年				昭和七年				番號
		作付面積	收穫高	甲收穫高	價額	作付面積	收穫高	甲收穫高	價額	
農産物總價額					205,586,250					249,013,241
米類	石	總數	696,423.49	8,361,839	12.01	124,934,845	684,928.13	8,949,216	13.06	134,934,783
		一二期	295,321.72	3,938,730	13.34	56,808,844	292,144.29	4,221,447	14.45	60,283,431
1 水稻	計	一二期	401,101.77	4,423,109	11.03	68,126,001	392,783.84	4,727,769	12.04	74,651,352
		計	280,787.06	3,817,349	13.60	55,307,378	277,223.61	4,069,171	14.68	58,385,355
2 陸稻	計	一二期	370,313.47	4,225,942	11.41	65,427,653	365,277.37	4,459,568	12.21	71,103,422
		計	651,100.53	8,043,291	12.35	120,735,031	642,500.98	8,528,739	13.27	129,468,777
麥類	石	總數	1,206.64	8,972	7.44	89,835	1,437.74	8,576	5.96	75,575
		一二期	539.37	3,689	6.84	25,115	640.78	3,694	5.77	22,533
1 大麥	石	一二期	667.27	5,283	7.92	64,720	796.96	4,882	6.13	53,042
		計								
豆類	石	總數	49,833.13	548,476	11.01	3,281,295	48,484.26	596,474	12.30	3,025,541
		一二期	8,293.80	36,026	4.34	492,927	8,360.67	36,590	4.38	513,570
1 大豆	石	一二期	30,724.59	475,512	15.48	2,301,003	29,302.40	521,207	17.79	2,511,971
		計	10,814.74	36,938	3.42	487,365	10,821.19	38,677	3.57	477,696
雜穀	石	總數	7,575.82	26,609	3.51	317,237	7,353.40	36,537	4.96	384,709
		一二期	2,294.39	10,788	4.60	83,488	2,131.91	10,445	4.90	72,158
1 粟	石	一二期	3,673.55	3,871	1.05	33,255	3,739.92	13,934	3.73	119,948
		計	1,573.82	11,730	7.45	199,262	1,440.19	11,883	8.25	189,544
2 黍	石	一二期	34.06	220	6.46	2,232	41.38	275	6.65	3,059
		計								
蔬菜	斤	總數	176,562.35			30,797,325	172,258.80	2,987,300,831	17,342	29,633,733
		一二期	138,060.30	2,355,780,992	17,063	20,464,712	134,771.40	2,388,854,097	17,725	19,373,047
1 甘藷	斤	一二期	8,293.80	36,026	4.34	492,927	8,360.67	36,590	4.38	513,570
		計	3,384.74	86,109,146	25,441	968,291	3,367.16	89,337,196	26,319	1,016,761
2 芥菜	斤	一二期	1,941.43	29,394,459	15,142	558,201	1,939.07	31,053,441	15,994	595,533
		計	24,882.08			8,313,194	23,814.47	478,019,507	20,072	8,134,822
3 其他蔬菜	斤	一二期								
		計								
果樹	斤	總數				10,777,172	123,670,738			10,547,340
		一二期	20,673,278	292,555,667	14.15	5,702,203	17,778,883	275,407,014	14.48	5,446,903
1 鳳梨	斤	一二期	118,913,045	86,800,444	0.73	2,043,258	97,209,994	75,071,982	0.71	1,993,203
		計	1,234,427	26,944,164	21.83	1,039,635	1,417,645	27,592,900	19.46	982,011
2 柑桔	斤	一二期	655,881	12,340,897	18.82	390,377	671,651	11,421,575	17.01	341,871
		計	504,025	8,282,393	16.43	330,596	504,035	25,987,437	51.56	560,576
3 其他果樹	斤	一二期								
		計				1,271,103	6,088,530			1,222,776
特用作物	斤	總數				35,387,541	174,134.95			70,411,560
		一二期	84,329.87	8,811,199,559	104,485	29,033,547	109,510.93	13,415,475,077	122,503	65,565,325
1 苧麻	斤	一二期	3,005.31	8,794,938	2,926	758,645	2,705.10	7,654,444	2,830	659,763
		計	1,294.82	1,424,787	1,100	414,932	1,371.17	1,440,975	1,051	337,968
2 苧麻(粗製)	斤	一二期	45,298.94	15,544,877	371	3,866,536	45,592.77	14,704,152	349	2,608,491
		計	800.71	1,535,688	1,918	938,234	746.45	1,279,487	1,714	762,037
3 胡麻	石	一二期	3,900.02	11,550	2.96	206,667	3,315.96	9,970	3.01	181,276
		計	246.26	1,036,790	4,210	90,645	279.96	1,296,935	4,633	113,931
4 其他特用作物	斤	一二期								
		計				172,001	10,612.61			147,879



69. 農

種 類	收穫高 單位	昭和六年				昭和五年			
		作付面積	收穫高	甲收穫高	價 額	作付面積	收穫高	甲收穫高	價 額
農産物總價額					181,543,865				223,080,597
米 類	石	653,380.13	7,479,846	11.45	85,186,821	633,444.32	7,370,516	11.63	107,188,705
一 期	"	282,850.91	3,628,445	12.84	42,916,894	275,317.49	3,482,637	12.65	60,848,190
二 期	"	370,519.22	3,851,401	10.40	42,269,927	358,126.83	3,887,879	10.86	46,340,515
計	"	269,592.26	3,504,454	13.00	41,719,247	262,527.35	3,373,320	12.85	59,230,722
1 水稻	"	343,562.66	3,602,776	10.49	40,130,662	329,814.86	3,636,333	11.02	43,569,309
二 期	"	613,154.92	7,107,230	11.59	81,849,909	592,342.21	7,009,653	11.83	102,800,031
2 陸稻	"	13,268.65	123,991	9.35	1,197,647	12,790.14	109,317	8.55	1,617,468
三 期	"	26,956.56	248,625	9.22	2,139,265	28,311.97	251,546	8.90	2,771,206
計	"	40,225.21	372,616	9.26	3,336,912	41,102.11	360,863	8.77	4,388,674
麥 類	"	1,200.82	7,839	6.53	56,451	1,024.53	6,105	5.95	71,292
1 大 麥	"	672.72	4,163	6.19	21,400	611.98	3,309	5.41	25,650
2 小 麥	"	528.10	3,676	6.96	35,051	412.55	2,796	6.78	45,642
豆 類	"	47,537.33	582,984	12.26	2,504,347	46,594.53	537,818	11.54	3,082,663
1 大豆	"	8,644.96	39,836	4.61	419,348	8,868.22	36,854	4.16	502,827
2 落花生	"	28,087.57	503,792	17.94	1,688,069	27,539.89	465,208	16.89	2,051,192
3 其他豆	"	10,804.80	39,356	3.64	396,930	10,186.42	35,756	3.51	528,644
雜 穀	"	7,114.44	35,211	4.94	316,645	7,092.73	32,295	4.55	372,883
1 粟	"	2,034.83	8,910	4.38	49,855	2,056.10	9,590	4.66	70,730
2 黍	"	3,631.29	14,285	3.93	105,694	3,712.80	10,892	2.93	100,455
3 玉 蜀黍	"	1,410.77	11,779	8.35	158,444	1,275.13	11,461	8.99	196,483
4 苧 麥	"	37.55	237	6.31	2,652	48.70	352	7.23	5,215
蔬 菜	斤	168,300.19	2,940,512.513	17.472	22,711,266	162,372.74	2,723,715.544	16.774	28,075,083
1 甘 藷	"	133,241.09	2,404,687,977	18.048	13,441,023	129,062.13	2,216,503,941	17.174	17,834,542
2 蘿 蔔	"	6,475.88	109,463,347	16.903	1,122,712	6,236.22	100,936,597	16.186	1,247,183
3 大 芥	"	3,335.87	86,770,436	26.011	946,470	3,204.74	82,804,144	25.838	1,082,609
4 西 瓜	"	1,558.30	22,971,856	14.742	487,836	1,421.53	20,917,887	14.715	514,170
5 其他蔬菜	"	23,689.05	316,618,397	13.365	6,713,225	22,448.12	302,553,075	13.477	7,396,579
果 樹	斤	121,101.677			9,098,961	109,742,407			10,761,652
1 芭 蕉	斤	15,515,983	266,992,610	17.21	4,582,638	13,170,522	216,779,605	16.46	5,037,547
2 鳳梨	斤	97,861,455	70,764,252	0.72	2,035,687	89,149,394	69,034,287	0.77	2,657,572
3 柑 橘	斤	1,152,560	20,551,993	17.83	759,884	985,934	18,895,526	16.75	861,599
4 柚 子	斤	630,891	11,660,614	18.48	346,292	579,896	8,682,557	14.97	283,430
5 龍 眼	斤	447,972	4,810,497	10.74	237,469	519,567	20,689,393	39.82	633,211
6 其他果树	斤	5,793,816			1,136,991	5,437,094			1,288,293
特 用 作 物		154,474.94			61,669,374	166,517.56			73,528,319
1 甘 藷	斤	99,094.07	10,944,669,505	110.447	56,548,820	109,396.72	11,618,358,936	106.204	67,053,690
2 黃 麻	斤	2,510.95	6,497,953	2.588	473,313	2,559.36	6,482,439	2.533	578,675
3 苧 麻	斤	1,512.77	1,518,010	1.035	257,165	1,790.31	1,965,361	1.098	516,978
4 茶 (和製茶)	斤	45,948.74	16,037,678	373	3,228,822	47,068.69	17,406,867	399	3,803,615
5 煙 草	斤	781.64	1,268,323	1.623	723,904	845.13	1,503,976	1.780	930,750
6 胡 麻	石	3,250.61	9,811	3.02	125,901	3,344.60	10,329	3.09	166,583
7 香 花	斤	288.50	1,606,763	5.569	170,128	314.09	1,738,749	5.535	238,470
8 其他特用作物		1,087.66			141,321	1,196.66			239,558

作付面積欄中果樹ハ樹數ニシテ單位本トス。

產 物 (續) (單位 價額 圓、作付面積 甲)

種 類	收穫高 單位	昭和四年				昭和三年			
		作付面積	收穫高	甲收穫高	價 額	作付面積	收穫高	甲收穫高	價 額
農産物總價額					262,488,897				253,205,367
米 類	石	585,566.56	6,480,765	11.07	127,871,828	603,802.08	6,795,005	11.25	133,952,688
一 期	"	240,107.34	2,852,547	11.88	55,326,360	269,531.45	3,196,911	11.86	60,260,429
二 期	"	345,459.22	3,628,218	10.50	72,545,468	334,270.63	3,598,094	10.76	73,692,259
計	"	235,613.52	2,829,262	12.01	54,911,532	258,349.56	3,099,334	12.00	58,601,616
1 水稻	"	316,474.12	3,422,243	10.80	68,806,690	309,257.38	3,396,116	10.99	70,043,515
二 期	"	552,587.64	6,251,505	11.31	123,718,222	567,606.94	6,495,450	11.44	128,645,135
2 陸稻	"	4,493.82	23,285	5.18	414,828	11,181.89	97,577	6.73	1,658,811
三 期	"	28,485.10	205,975	7.23	3,738,778	25,013.25	201,978	8.08	3,648,744
計	"	32,978.92	229,260	6.95	4,153,606	36,195.14	299,555	8.27	5,307,555
麥 類	"	969.30	5,568	5.74	70,954	1,263.35	7,307	5.78	85,733
1 大 麥	"	565.03	2,968	5.25	26,266	763.08	4,232	5.55	34,144
2 小 麥	"	404.27	2,600	6.43	44,688	500.27	3,075	6.15	51,589
豆 類	"	44,918.66	449,287	10.00	3,525,246	49,136.78	552,962	11.25	4,313,155
1 大豆	"	9,526.96	37,079	3.89	744,274	10,254.50	41,484	4.05	799,246
2 落花生	"	26,471.94	383,955	14.50	2,266,380	27,052.25	470,582	17.40	2,806,697
3 其他豆	"	8,919.76	28,253	3.16	514,092	11,830.03	40,896	3.19	707,010
雜 穀	"	6,801.45	17,996	2.64	265,884	6,943.27	34,623	4.98	485,416
1 粟	"	2,133.04	7,513	3.52	76,803	2,260.78	11,343	5.02	112,722
2 黍	"	3,645.33	3,141	0.86	42,049	3,747.50	14,988	4.00	205,901
3 玉 蜀黍	"	984.12	7,100	7.22	143,536	916.48	8,193	8.94	165,729
4 苧 麥	"	38.96	242	6.21	3,496	18.51	99	5.35	1,064
蔬 菜	斤	159,365.72	2,441,797,315	15.322	35,826,334	159,882.03	2,609,002,466	16.318	34,688,651
1 甘 藷	"	127,356.33	1,968,096,762	15.453	22,752,483	126,625.83	2,154,803,430	17.017	22,752,483
2 蘿 蔔	"	6,027.61	92,817,503	15.399	1,524,171	5,871.83	95,034,579	16.185	1,499,046
3 大 芥	"	3,187.70	78,550,497	24.642	1,291,366	3,080.66	75,295,874	24.441	1,275,484
4 西 瓜	"	1,242.69	18,591,049	14.960	556,003	1,057.34	14,398,975	13.618	473,071
5 其他蔬菜	"	21,551.39	283,741,504	13.165	9,701,411	23,246.37	269,469,608	11.591	8,688,565
果 樹	斤	82,836,609			12,921,153	70,033,234			12,222,946
1 芭 蕉	斤	12,626,237	197,663,566	15.65	6,627,010	16,680,838	235,776,677	14.13	6,919,791
2 鳳梨	斤	63,593,329	46,626,662	0.73	2,391,736	46,739,374	36,034,444	0.77	1,958,631
3 柑 橘	斤	870,926	17,711,162	20.30	1,189,015	802,416	14,993,203	18.70	1,142,410
4 柚 子	斤	530,478	8,818,466	16.60	374,776	513,327	8,886,681	17.30	433,223
5 龍 眼	斤	537,191	24,788,513	46.10	927,987	519,610	7,836,145	15.10	399,475
6 其他果树	斤	5,178,448			1,410,625	4,777,669			1,369,416
特 用 作 物		176,982.54			82,007,468	165,733.41			67,456,780
1 甘 藷	斤	120,045.86	12,291,944,205	102.394	72,906,075	108,317.66	9,697,644,651	89.529	57,718,341
2 黃 麻	斤	2,677.03	6,229,999	2.327	741,542	2,752.44	7,302,082	2.653	898,123
3 苧 麻	斤	1,784.23	1,915,617	1.074	612,352	1,722.97	2,004,238	1.163	622,105
4 茶 (和製茶)	斤	47,458.04	18,340,186	410	6,005,009	46,623.26	18,342,688	418	6,312,220
5 煙 草	斤	917.27	1,508,497	1.645	932,469	919.52	1,501,379	1.633	693,060
6 胡 麻	石	2,627.65	6,745	2.57	169,214	3,603.77	11,226	3.12	268,518
7 香 花	斤	318.85	1,719,641	5.427	338,756	318.88	1,865,526	5.850	385,985
8 其他特用作物		1,155.61			302,081	1,474.91			558,428

69. 農

種類	收穫高單位	昭和十年				昭和九年			
		作付面積	收穫高	段收穫高	價額	作付面積	收穫高	段收穫高	價額
農産物總數		26,033.01			3,744.531	27,022.34			4,068.930
麥類	石	10,484.02	209,450	2.00	1,199,723	10,571.27	224,004	2.12	1,377,675
1 大麥		202.40	2,764	1.37	23,180	244.77	3,698	1.51	34,747
2 小麥		568.99	6,346	1.12	84,639	810.80	9,938	1.23	135,344
3 燕麥		1,389.63	16,986	1.22	201,264	1,233.42	16,127	1.31	197,679
4 燕麥		7,696.09	172,443	2.24	807,047	7,607.35	181,986	2.39	911,713
5 燕麥		626.91	10,911	1.74	83,593	674.93	12,255	1.82	98,192
豆類		2,091.12	22,826	1.09	464,539	1,902.66	22,429	1.17	349,042
1 大豆		16.88	189	1.12	1,447	30.13	522	1.73	4,941
2 小豆		0.96	6	0.67	117	2.56	19	0.75	274
3 豌豆		1,798.63	19,591	1.09	428,547	1,596.89	18,803	1.18	304,754
4 其他豆		274.64	3,041	1.11	34,428	273.08	3,085	1.13	39,073
雜穀		1,145.01	11,337	0.99	93,443	1,448.47	23,912	1.64	116,535
1 粟		5.74	49	0.86	647	9.52	91	0.95	1,245
2 黍		19.17	398	2.07	5,225	41.22	859	2.09	6,697
3 蕎麥		921.42	8,978	0.94	62,177	1,102.35	12,742	1.15	75,873
4 玉米		197.33	1,897	0.96	25,268	290.79	10,165	3.51	32,237
5 其他雜穀		1.35	15	1.15	126	4.59	55	1.20	483
蔬菜	貫	7,159.94	19,246,019	268.80	1,498,715	9,730.74	21,808,658	224.12	1,771,644
1 馬鈴薯		4,507.42	9,254,176	205.31	630,585	5,387.34	11,566,958	214.71	739,989
2 蘿蔔		809.11	4,119,810	509.18	237,838	722.88	3,354,605	464.06	233,378
3 甘藷		461.72	2,038,949	441.62	176,438	647.39	2,415,277	373.07	193,631
4 其他蔬菜		439.72	1,576,154	358.44	160,816	575.02	1,599,231	278.11	159,348
5 其他蔬菜		941.97	2,256,930	239.60	293,038	1,265.41	2,872,587	227.01	445,298
特用作物		287.67			63,314	146.08	717,288	491.02	35,257
1 甜菜		100.18	735,118	733.65	20,674	103.83	706,377	680.25	29,397
2 其他特用作物		187.50			42,640	42.25	10,911	25.82	5,860
飼料作物		4,733.18	6,931,867	146.45	393,233	4,326.06	9,421,737	217.79	392,652
1 牧草		4,333.80	4,859,001	112.12	315,901	3,944.83	7,084,665	179.59	323,884
2 其他飼料作物		399.39	2,072,866	519.01	77,332	381.23	2,337,072	613.03	68,768
其他		132.07			31,564	29.72	22,457	75.56	16,125

市 洋

種類	收穫高單位	昭和十年				昭和九年			
		作付面積	收穫高	段收穫高	價額	作付面積	收穫高	段收穫高	價額
農産物總數	貫	19,174.92	15,936,956	83.11	4,065,089	15,812.50			3,347,391
米類		21.25	6,603	31.07	4,446	24.19	6,708	27.73	4,336
豆類		43.20	10,560	25.65	4,356	46.37	11,535	24.87	5,353
1 大豆		7.53	1,645	21.85	987	7.06	2,191	31.03	1,269
2 小豆		3.71	1,037	27.95	661	6.05	1,346	22.24	877
3 豌豆		19.73	4,307	21.82	994	17.13	4,133	24.12	868
4 其他豆		12.24	3,571	29.17	1,714	16.13	3,866	23.96	2,339
雜穀		110.08	50,560	45.93	19,174	74.59	29,488	39.53	11,720
1 玉米		108.67	50,315	46.30	19,034	73.58	29,292	39.81	11,633
2 其他雜穀		1.41	245	17.38	140	1.01	196	19.41	87
蔬菜		2,457.53	2,105,011	85.66	439,377	2,572.42	2,657,152	103.29	548,459
1 甘藷		721.87	350,327	48.53	69,275	834.62	426,792	51.13	77,916
2 蘿蔔		126.11	249,368	197.74	66,341	358.85	596,759	166.29	160,310
3 其他蔬菜		1,090.83	919,624	84.30	150,102	683.42	795,437	116.39	126,974
4 其他蔬菜		119.71	92,632	77.38	22,480	259.06	220,381	85.06	48,146
5 其他蔬菜					68.83	110,733	160.87	179.51	44,277
6 其他蔬菜		399.01	493,060	123.57	131,179	367.64	507,050	137.92	90,836

產 物 (續) (單位 價額 圓、作付面積 町)

種類	收穫高單位	昭和八年				昭和七年				番號
		作付面積	收穫高	段收穫高	價額	作付面積	收穫高	段收穫高	價額	
農産物總數		25,254.14			3,615,293	24,730.31			2,946,591	農
麥類	石	9,909.69	173,657	1.75	1,173,857	10,175.91	161,273	1.58	967,423	麥
1 大麥		344.53	3,984	1.16	30,484	236.32	2,501	1.06	18,350	1
2 小麥		584.63	5,131	0.88	60,564	527.43	3,861	0.73	40,811	2
3 燕麥		1,550.64	17,023	1.10	185,453	1,689.06	14,442	0.86	150,467	3
4 燕麥		6,726.02	136,998	2.04	803,575	6,984.43	134,606	1.93	709,684	4
5 燕麥		703.87	10,521	1.49	93,781	738.65	5,863	0.79	48,111	5
豆類		1,198.61	10,221	0.85	202,732	1,173.98	5,354	0.46	111,780	豆
1 大豆		21.27	98	0.46	1,457	51.72	27	0.05	432	1
2 小豆		1.02	2	0.20	40	3.20			2	
3 豌豆		923.27	8,367	0.91	170,723	808.55	4,423	0.55	98,984	3
4 其他豆		253.05	1,754	0.69	30,512	310.51	904	0.29	12,362	4
雜穀		1,465.85	12,832	0.87	104,508	1,558.70	7,018	0.44	57,096	雜
1 粟		27.76	240	0.86	2,503	22.31	188	0.84	1,834	1
2 黍		47.57	424	0.89	4,661	89.54	62	0.07	672	2
3 蕎麥		1,155.62	10,906	0.94	74,585	1,200.07	6,683	0.56	47,001	3
4 玉米		228.93	1,194	0.52	21,838	265.01			6,850	4
5 其他雜穀		5.97	68	1.14	921	21.77	85	0.39	739	5
蔬菜	貫	8,278.99	23,666,545	286.10	1,762,525	7,187.56	17,122,147	238.22	1,449,909	蔬
1 馬鈴薯		5,185.41	13,284,457	256.19	697,932	4,204.67	10,294,316	244.83	658,956	1
2 蘿蔔		689.47	3,127,922	453.67	219,060	678.91	1,941,426	285.96	165,909	2
3 甘藷		575.25	2,244,955	390.26	191,712	605.17	1,694,865	313.11	181,260	3
4 其他蔬菜		522.87	1,675,932	320.53	174,785	416.78	1,160,775	278.51	121,191	4
5 其他蔬菜		1,305.99	3,333,279	255.23	479,040	1,282.03	1,830,765	142.30	322,593	5
特用作物		27.98	984	3.52	3,271	18.16			1,551	特
1 甜菜										1
2 其他特用作物		27.98	984	3.52	3,271	18.16			1,551	2
飼料作物		4,370.52	6,639,673	151.92	367,184	4,570.04	5,406,697	118.31	358,507	飼
1 牧草		4,088.20	5,196,633	127.11	307,493	4,359.10	4,345,329	99.68	318,411	1
2 其他飼料作物		282.32	1,443,040	511.14	59,691	210.94	1,061,368	503.16	40,096	2
其他		2.51	4,657	185.54	1,212	5.95	1,730	29.08	325	其

群 島

種類	收穫高單位	昭和八年				昭和七年				番號
		作付面積	收穫高	段收穫高	價額	作付面積	收穫高	段收穫高	價額	
農産物總數	貫	8,839.02	120,453,226	1,362.74	3,290,382	11,275.79	116,111,732	1,029.74	2,821,431	農
米類		11.69	6,619	56.62	4,134	10.36	10,380	100.19	5,450	米
豆類		33.19	11,496	34.63	5,254	37.41	11,316	30.25	5,187	豆
1 大豆		3.41	1,247	36.57	699	4.00	680	17.00	408	1
2 小豆		2.75	958	34.84	611	3.00	907	30.23	576	2
3 豌豆		13.59	3,814	28.06	1,011	16.00	3,925	24.53	824	3
4 其他豆		13.44	5,477	40.75	2,943	14.41	5,804	40.28	3,377	4
雜穀		57.91	26,916	46.48	10,919	71.08	35,479	49.91	12,624	雜
1 玉米		57.81	26,793	46.35	10,875	68.99	35,473	51.42	12,622	1
2 其他雜穀		0.10	123	12.30	44	2.09	6	0.29	2	2
蔬菜		1,692.78	2,391,792	141.29	481,891	2,402.04	3,042,310	126.65	476,166	蔬
1 甘藷		499.45	397,922	79.67	70,875	633.36	418,175	66.02	62,419	1
2 蘿蔔		225.62	515,483	228.47	132,036	351.50	323,966	92.17	76,309	2
3 其他蔬菜		440.89	312,438	70.87	54,676	632.70	591,692	93.52	91,169	3
4 其他蔬菜		91.42	253,607	277.41	61,333	320.76	825,373	257.32	124,154	4
5 其他蔬菜		49.42	88,712	179.51	47,993	43.96	115,021	261.64	30,159	5
6 其他蔬菜		385.98	823,530	213.36	114,978	419.76	768,083	182.98	91,936	6

69. 農

種類	收穫高 單位	昭和六年				昭和五年			
		作付面積	收穫高	段收穫高	價額	作付面積	收穫高	段收穫高	價額
棒									
農産物總數		21,534.17			2,105.978	21,369.70			2,999.036
麥類	石	8,697.80	126,241	1.45	559,558	9,077.88	163,247	1.79	772,556
1 大		99.17	992	1.00	8,250	143.77	1,062	0.73	9,316
2 小		398.25	3,117	0.78	28,252	475.91	3,756	0.78	41,696
3 裸		1,199.36	10,347	0.86	95,663	1,029.61	10,021	0.97	103,489
4 燕		6,625.13	108,573	1.63	401,761	7,011.45	144,970	2.06	585,458
5 燕		375.89	3,212	0.85	25,632	417.14	3,441	0.82	32,597
豆類		1,079.47	4,419	0.41	49,123	819.26	6,854	0.83	83,205
1 大		63.01	44	0.07	591	59.84	252	0.42	3,251
2 小		3.99				7.89	44	0.55	836
3 豌豆		675.40	3,609	0.53	40,468	464.65	3,557	0.76	44,995
4 其他		337.07	766	0.23	8,064	286.88	3,001	1.04	34,123
雜穀		1,681.40	8,971	0.53	59,345	1,464.32	13,264	0.90	107,900
1 粟		19.51	155	0.79	1,194	20.63	247	1.19	2,842
2 黍		199.73	263	0.13	2,547	214.94	1,129	0.52	9,758
3 蕎麥		1,155.41	7,646	0.66	47,577	758.73	8,210	1.08	59,116
4 玉米		257.56	497	0.19	5,048	300.94	3,002	0.99	28,653
5 其他		49.19	410	0.83	2,979	169.08	676	0.39	7,540
蔬菜	貫	5,599.55	11,514,416	205.63	1,084,996	6,031.53	15,554,535	257.88	1,618,525
1 馬鈴薯		3,005.16	6,409,425	213.28	440,692	3,178.90	8,800,706	276.84	660,384
2 蘿蔔		578.60	1,784,330	308.38	176,177	661.18	2,160,707	326.79	214,613
3 甘藷		548.05	1,290,350	235.44	143,941	515.71	1,521,406	295.01	197,707
4 漬物		354.25	697,057	196.76	69,826	418.27	773,105	184.83	122,309
5 其他		1,113.49	1,333,254	119.73	254,360	1,257.47	2,298,611	182.79	423,512
特用作物		226.99			7,164	128.90			13,623
1 甜菜									
2 其他		226.99			7,164	128.90			13,623
飼料作物		4,246.92	4,956,324	116.70	345,253	3,874.76	5,701,294	147.13	403,198
1 牧草		4,057.43	4,260,329	105.00	319,048	3,727.61	4,613,362	123.76	356,641
2 其他		189.49	695,995	367.29	26,205	147.15	1,087,932	739.33	46,557
其他		1.85	552	29.83	539	0.70			
南									
農産物總數	貫	12,037.64	110,683,576	919.48	2,745,508	11,146.95	68,647,742	615.84	2,686,962
米類		4.11	93	2.26	52	0.13	41	31.53	22
1 大		40.53	11,333	27.96	5,109	45.33	13,237	29.90	6,168
2 小		4.00	1,020	25.50	612	5.00	1,805	36.10	1,180
3 落花生		3.00	900	30.00	573	11.00	3,880	35.27	3,414
4 其他		18.99	4,200	23.34	882	29.10	7,114	24.44	1,289
5 其他		14.54	5,213	35.85	3,042	0.23	438	190.43	285
雜穀		63.97	25,451	39.78	11,877	45.94	29,246	63.66	10,841
1 玉米		63.92	25,445	39.80	11,875	45.90	29,240	63.70	10,839
2 其他		0.05	6	12.00	2	0.04	6	15.00	2
蔬菜		3,027.20	2,508,692	82.87	399,960	2,162.87	2,725,561	126.01	556,718
1 甘藷		598.39	391,490	65.42	57,454	510.36	405,455	79.44	65,917
2 蘿蔔		299.71	323,454	107.92	76,302	276.90	375,253	135.51	84,924
3 其他		1,259.04	580,704	45.75	88,847	488.53	715,076	146.37	140,262
4 其他		412.18	407,745	98.92	81,047	542.30	698,076	128.73	176,023
5 西瓜		42.45	66,956	157.72	20,484	26.37	45,722	173.38	14,031
6 其他		415.43	738,343	177.72	75,826	318.41	485,879	152.59	75,561

産物 (續) (單位 價額 圓、作付面積 町)

種類	收穫高 單位	昭和四年				昭和三年				番號
		作付面積	收穫高	段收穫高	價額	作付面積	收穫高	段收穫高	價額	
太										
農産物總數		17,236.28			3,306.456	17,048.24			4,206.601	農
麥類	石	6,438.38	148,371	2.30	1,094,960	6,960.12	151,973	2.18	1,138,035	麥
1 大		72.07	899	1.24	11,349	152.05	2,044	1.34	28,178	1
2 小		258.41	2,517	0.97	38,766	228.52	2,845	1.24	46,699	2
3 裸		726.76	10,603	1.45	138,886	714.66	8,686	1.21	130,666	3
4 燕		5,381.05	124,349	2.31	905,861	5,861.09	138,312	2.35	931,116	4
5 燕		0.09	3	3.33	38	3.80	86	2.26	1,376	5
豆類		795.44	6,951	0.87	141,438	691.27	7,744	1.12	154,557	豆
1 大		52.49	827	1.57	10,385	60.87	711	1.16	12,727	1
2 小		16.10	31	0.19	877	7.89	66	0.83	1,743	2
3 豌豆		473.94	3,705	0.78	56,669	357.98	3,989	1.11	74,872	3
4 其他		252.92	2,389	0.94	73,507	264.52	2,977	1.12	65,215	4
雜穀		1,139.62	9,127	0.80	96,647	1,170.31	16,692	1.42	185,369	雜
1 粟		3.09	4	0.13	64	5.10	19	0.37	309	1
2 黍		108.07	750	0.69	12,533	121.86	1,884	1.54	24,640	2
3 蕎麥		716.06	6,455	0.90	62,062	675.28	9,634	1.42	100,272	3
4 玉米		225.82	1,522	0.67	17,054	272.51	3,912	1.43	44,371	4
5 其他		86.58	396	0.45	4,934	95.66	1,243	1.29	16,777	5
蔬菜	貫	5,000.26	10,950,455	218.99	1,538,273	4,606.02	13,591,199	295.07	2,295,765	蔬
1 馬鈴薯		2,094.92	4,809,850	229.59	533,035	2,272.96	7,187,897	316.23	888,170	1
2 蘿蔔		554.02	2,713,782	489.83	342,835	452.15	1,915,666	423.67	344,766	2
3 甘藷		910.41	1,147,098	125.99	167,010	395.67	1,520,826	384.36	246,765	3
4 漬物		173.74	334,200	192.35	55,722	273.01	686,659	251.51	134,080	4
5 其他		1,267.17	1,946,525	153.61	439,671	1,212.23	2,280,151	188.09	681,930	5
特用作物		281.91			30,676	186.83			30,746	特
1 甜菜										1
2 其他		281.91			30,676	186.83			30,746	2
飼料作物		3,580.64	3,909,188	109.17	404,502	3,432.98	3,563,157	103.79	401,013	飼
1 牧草		3,554.64	3,843,617	108.12	396,542	3,420.59	3,523,404	103.00	394,026	1
2 其他		26.00	65,571	252.19	7,960	12.39	39,753	320.84	6,987	2
其他						0.70			120	其
群島										
農産物總數	貫	12,352.64	44,691,384	361.79	2,114,128	11,078.64	45,474,153	410.46	2,126,895	農
米類						1.00	274	27.40	255	米
1 大		97.52	18,505	18.97	5,452	13.99	11,520	82.34	3,600	豆
2 小		4.50	122	2.71	100					1
3 落花生		3.50	2,240	64.00	1,700	7.00	2,400	34.28	1,800	2
4 其他		83.06	15,079	18.15	2,978	6.99	9,120	130.47	1,800	3
5 其他		6.46	1,064	16.47	674					4
雜穀		57.13	28,200	49.36	11,007	62.22	32,200	51.75	12,552	雜
1 玉米		57.13	28,200	49.36	11,007	62.22	32,200	51.75	12,552	1
2 其他										2
蔬菜		5,003.98	2,937,666	58.70	644,784	5,074.45	3,577,735	70.50	788,390	蔬
1 甘藷		590.58	355,184	60.14	64,121	589.80	361,105	61.22	64,100	1
2 蘿蔔		392.86	373,095	94.96	84,327	375.86	394,145	104.86	79,787	2
3 其他		2,848.47	756,209	26.54	149,470	2,787.13	730,809	26.22	146,520	3
4 其他		856.69	1,095,814	127.91	266,860	868.68	1,642,121	189.03	406,930	4
5 西瓜		23.10	40,491	175.28	14,031	27.01	46,721	172.97	14,466	5
6 其他		292.28	316,873	108.41	67,572	425.97	402,834	94.56	76,560	6

69. 農

産物 (續) (單位 價額 圓、作付面積 町)

種類	收穫高單位	昭和十年				昭和九年				番號
		作付面積	收穫高	段收穫高	價額	作付面積	收穫高	段收穫高	價額	
南洋										
果樹	實	3,507.34	5,533.904	157.78	841,580	3,280.03	6,247.953	190.48	919,604	
1 麵包	果	2,537.24	4,746,792	187.08	666,980	2,584.51	5,022,924	194.34	704,176	
2 瓜	瓜	208.45	475,974	228.34	99,169	285.26	546,564	191.60	112,600	
3 木瓜	瓜	475.75	36,712	77.17	12,288	114.91	432,423	376.31	50,596	
4 鳳梨	果	201.36	261,399	129.82	58,507	207.65	223,144	107.46	46,814	
5 其他ノ果樹	果	84.54	13,026	15.41	4,636	87.70	22,898	25.82	5,418	
特用作物	實	13,035.53	151,432.107	116.17	2,756.156	10,449.94	6,284.062	60.13	1,857.919	
1 棉	實	107.11	22,693	21.19	22,115	26.21	16,350	62.38	8,646	
2 甘蔗	實	9,907.06	144,726,851	146.08	2,339,123	8,212.18	3,845,172	46.82	1,636,868	
3 葉煙草	實	45.88	2,916	6.36	21,802	38.30	2,596	6.78	18,413	
4 咖啡	實	298.77	62,006	20.75	15,818	934.42	81,006	8.67	20,663	
5 胡椒	實	2,670.90	6,617,383	247.76	356,665	1,228.75	2,338,516	190.31	172,152	
6 其他ノ特用作物	實	5.81	258	4.44	633	10.08	422	4.19	1,177	
内地										
農産物總價額					2,453,819,974				2,187,100,163	
米	石	3,204,178.9	57,456,976	1.79	1,611,331,932	3,172,810.6	51,840,182	1.63	1,384,621,928	
1 水	石	3,069,113.8	56,092,053	1.83	1,575,093,802	3,047,195.1	50,894,934	1.67	1,361,627,213	
2 陸	石	135,065.1	1,364,923	1.01	36,238,130	125,615.5	945,248	0.75	22,994,715	
麥	石	1,567,827.5	25,509,667	1.63	275,184,817	1,525,029.2	24,944,094	1.64	256,595,696	
1 大	石	341,948.4	7,287,998	2.13	57,100,667	331,745.1	6,796,388	2.05	51,164,562	
2 小	石	663,868.0	9,655,824	1.56	131,115,603	648,497.5	9,450,754	1.46	121,743,980	
3 雜	石	439,173.7	6,616,405	1.60	77,303,560	424,385.0	6,160,409	1.51	71,293,670	
4 燕	石	122,297.4	1,949,440	1.65	9,664,987	120,401.6	2,536,543	2.10	12,393,484	
豆	石	629,965.4	4,033,934	0.64	65,113,899	646,899.3			64,019,732	
1 大	石	335,344.8	2,261,418	0.67	34,332,941	339,182.0	2,163,512	0.64	29,185,101	
2 小	石	109,839.3	533,035	0.49	10,619,840	120,487.0	624,508	0.52	10,391,920	
3 其他ノ豆	石	184,781.3	1,239,481	0.67	20,161,118	187,230.3			24,442,711	
雜穀	石	279,180.1	2,321,063	0.83	22,189,403	287,579.3	2,284,738	0.79	19,778,340	
1 粟	石	72,852.1	745,378	1.02	7,847,192	73,930.6	629,621	0.85	6,017,351	
2 稗	石	33,871.1	371,582	1.10	2,255,063	34,352.1	294,366	0.86	1,635,532	
3 黍	石	25,621.6	158,078	0.62	1,886,838	25,728.1	185,677	0.72	1,900,888	
4 玉蜀黍	石	49,857.0	439,261	0.83	4,318,251	49,764.0	504,791	1.01	4,470,127	
5 苡	石	96,978.3	606,764	0.63	5,882,059	103,804.5	670,283	0.65	5,754,442	
蔬菜	實	842,149.6			295,887,957	813,063.6			266,145,402	
1 甘藷	實	277,886.8	952,369,363	343	76,556,739	268,177.1	809,879,619	302	64,996,967	
2 馬鈴薯	實	140,464.1	333,346,100	237	31,565,170	135,626.5	338,697,672	250	129,232.3	
3 其他ノ蔬菜	實	423,798.7			187,766,048	409,260.0			174,891,202	
果樹	實	80,990,010			79,163,467	82,037,902			69,644,146	
1 梨	實	8,612,259	34,542,437	4.01	10,831,001	8,448,883	40,553,417	4.80	9,559,772	
2 柿	實	16,554,237	61,606,671	5.72	12,462,633	16,095,404	62,825,808	3.90	10,826,991	
3 蜜柑	實	25,155,906	117,844,144	4.68	20,165,726	23,838,522	71,380,890	2.99	18,220,246	
4 林檎	實	3,683,236	42,405,601	11.51	10,219,893	3,540,123	35,105,037	9.92	8,525,207	
5 其他ノ果樹	實	26,984,372			25,484,214	30,114,970			22,511,930	
特用作物	實	287,092.9			104,948,499	304,594.4			126,294,919	
1 菜	實	99,483.9	1,011,554	1.02	15,434,131	91,307.7	900,525	0.99	12,573,506	
2 甘蔗	實	22,567.1	1,737,501,115	7,699	9,739,434	22,931.3	1,625,919,659	7,090	9,145,859	
3 葉煙草	實	35,111.9	17,207,853	49	40,336,401	34,529.6	17,593,716	51	39,686,263	
4 大麻	實	6,019.3	1,884,542	31	3,153,801	6,309.8	2,066,424	33	2,529,257	
5 苧麻	實	15,915.0	7,240,024	45	1,324,835	13,780.2	7,891,035	57	1,613,432	
6 苧	實	1,534.8	171,595	11	324,481	838.1	78,758	9	150,447	
7 其他ノ特用作物	實	106,460.9			34,635,416	134,897.7			60,596,155	

内地 作付面積補中果樹ハ樹數ニシテ單位本トス。

種類	收穫高單位	昭和八年				昭和七年				番號
		作付面積	收穫高	段收穫高	價額	作付面積	收穫高	段收穫高	價額	
群島										
果樹	實	457.08	6,258.307	1,369.19	938,414	1,737.29	4,987,649	287.09	723,485	果
1 麵包	果	290.09	5,041,524	1,737.91	707,862	1,156.35	3,581,575	309.73	512,004	1
2 瓜	瓜	53.47	595,940	1,114.53	121,198	272.94	522,993	191.61	97,789	2
3 木瓜	瓜	66.36	446,004	672.09	72,574	133.17	739,492	555.29	74,467	3
4 鳳梨	果	29.33	134,783	459.53	29,067	89.92	100,291	111.53	23,744	4
5 其他ノ果樹	果	17.83	40,056	224.65	7,713	84.91	43,298	50.99	15,481	5
特用作物	實	6,586.36	111,758,097	1,696.81	1,849,770	7,017.60	108,024,597	1,539.33	1,598,046	特
1 棉	實	23.80	4,832	20.30	9,658	25.49	4,824	18.93	9,641	1
2 甘蔗	實	6,102.17	109,784,324	1,799.10	1,451,518	6,222.04	107,281,653	1,724.21	1,426,427	2
3 葉煙草	實	37.00	3,486	9.42	26,591	42.17	3,182	7.55	23,602	3
4 咖啡	實	77.41	780,708	1,008.53	199,093	197.92	52,881	26.72	13,088	4
5 胡椒	實	341.18	1,183,365	346.84	155,793	520.98	676,644	129.87	123,730	5
6 其他ノ特用作物	實	4.80	1,382	28.79	7,117	9.00	5,413	60.14	1,558	6
地										
農産物總價額					2,220,555,791				1,881,205,216	農
米	石	3,173,203.3	70,829,117	2.23	1,433,590,419	3,257,009.4	60,390,098	1.85	1,235,023,997	米
1 水	石	3,047,589.2	69,596,512	2.28	1,411,591,431	3,122,686.8	59,014,696	1.89	1,208,385,870	1
2 陸	石	125,614.1	1,232,605	0.98	21,998,988	134,322.6	1,375,402	1.02	26,638,127	2
麥	石	1,529,645.0	22,317,116	1.46	221,819,473	1,496,585.9	22,038,234	1.47	158,145,883	麥
1 大	石	347,294.7	6,916,599	1.99	44,127,198	380,072.2	7,573,979	1.99	36,976,527	1
2 小	石	616,476.4	8,013,041	1.30	114,032,716	508,723.8	6,497,448	1.28	66,653,924	2
3 雜	石	437,659.4	5,348,532	1.22	55,518,156	479,689.2	6,556,128	1.37	46,932,510	3
4 燕	石	128,214.5	2,038,944	1.59	8,141,403	128,100.7	1,410,679	1.10	5,582,912	4
豆	石	668,402.8			73,275,676	650,233.0			57,197,492	豆
1 大	石	326,370.3	2,807,549	0.86	34,583,742	344,600.6	2,412,434	0.70	31,724,890	1
2 小	石	144,986.3	948,343	0.83	13,554,644	120,093.6	556,006	0.47	9,752,490	2
3 其他ノ豆	石	197,046.2			25,137,290	185,538.8			15,720,112	3
雜穀	石	284,676.0	2,437,123	0.86	25,089,273	286,257.4	2,809,266	0.98	21,694,098	雜
1 粟	石	75,093.0	988,591	1.32	8,160,449	76,086.5	995,290	1.31	7,963,084	1
2 稗	石	33,867.8	553,969	1.64	2,691,158	33,633.3	501,512	1.50	2,568,890	2
3 黍	石	26,668.3	309,885	1.16	2,785,567	27,047.0	157,590	0.58	1,606,678	3
4 玉蜀黍	石	47,706.5	584,678	1.23	4,731,955	45,486.4	423,144	0.93	3,509,729	4
5 苡	石	101,340.4	918,810	0.91	6,720,144	104,004.2	731,730	0.70	6,045,717	5
蔬菜	實	795,618.6			273,935,277	765,566.5			247,503,658	蔬
1 甘藷	實	271,638.9	936,459,688	345	70,458,656	268,007.8	925,731,799	345	69,865,485	1
2 馬鈴薯	實	129,232.3	366,521,203	284	29,476,494	112,097.1	267,582,125	239	23,177,707	2
3 其他ノ蔬菜	實	394,747.4			174,000,127	385,461.6			154,460,466	3
果樹	實	76,405,594			74,291,717	74,345,249			64,244,379	果
1 梨	實	8,883,902	45,228,678	5.09	10,727,462	8,665,560	43,244,601	4.99	9,388,367	1
2 柿	實	15,295,885	63,014							

69. 農

産物 (續) (單位 價額 四、作付面積 町)

種 類	收穫高 單位	昭和六年				昭和五年			
		作付面積	收穫高	段收穫高	價 額	作付面積	收穫高	段收穫高	價 額
果 樹	貫	1,672.78	5,176,576	309.46	753,570	1,659.81	5,553,208	334.56	746,789
1 蘋果	貫	1,156.37	3,797,430	328.39	546,844	1,156.38	3,857,198	333.56	461,775
2 梨	貫	245.72	485,094	197.42	88,974	245.81	683,986	278.25	133,450
3 柿	貫	114.96	733,527	638.08	73,532	106.98	782,430	731.37	85,282
4 桃	貫	70.96	108,488	152.88	25,546	66.19	172,213	260.17	46,056
5 其他ノ果樹	貫	84.76	52,037	61.39	18,674	84.46	57,381	67.93	20,226
特 用 作 物	貫	7,128.24	102,968,565	1,444.52	1,574,940	7,232.87	60,326,448	834.05	1,366,075
1 棉	貫	21.49	4,200	19.54	8,394	25.00	5,480	21.92	6,980
2 甘蔗	貫	6,348.40	102,288,101	1,611.24	1,403,436	6,591.80	59,567,209	903.65	1,179,906
3 烟草	貫	48.01	3,570	7.44	24,644	38.28	3,840	10.03	28,740
4 咖啡	貫	194.93	30,790	15.80	7,697	187.93	19,786	10.53	4,946
5 其他ノ特用作物	貫	504.91	641,414	127.04	129,467	375.86	729,409	194.06	143,525
6 其他ノ特用作物	貫	10.50	490	3.47	1,302	14.00	724	5.17	1,978
農 産 物 總 價 額					1,520,180,974				1,848,202,931
米	石	3,248,719.5	55,215,263	1.70	913,181,567	3,239,321.6	66,875,535	2.06	1,117,951,548
1 水 稻	石	3,114,676.0	53,988,762	1.73	894,600,346	3,104,787.0	65,263,821	2.10	1,094,480,956
2 陸 稻	石	134,043.5	1,226,501	0.91	18,581,221	134,534.6	1,611,714	1.20	23,470,590
麥	石	1,475,992.9	22,338,075	1.51	155,065,457	1,475,735.3	21,618,904	1.46	203,258,868
1 大 麥	石	350,393.8	7,378,096	1.94	42,476,675	380,338.8	7,091,437	1.86	50,407,111
2 小 麥	石	501,141.6	6,405,748	1.28	53,606,653	491,456.3	6,124,770	1.25	75,286,228
3 燕 麥	石	475,386.7	6,511,846	1.37	51,837,992	482,790.2	6,088,015	1.26	64,840,530
4 燕 麥	石	119,070.8	2,042,385	1.72	7,144,137	121,150.0	2,314,682	1.91	12,724,999
豆	石	648,527.9	—	—	47,532,089	645,660.9	—	—	64,969,580
1 大 豆	石	353,266.8	2,484,596	0.70	24,020,224	349,638.9	3,034,112	0.87	30,788,710
2 小 豆	石	117,824.5	624,955	0.53	8,080,295	112,354.9	896,214	0.80	11,428,309
3 其 他ノ豆	石	173,436.6	—	—	15,431,570	183,667.1	—	—	22,752,561
雜 穀	石	286,997.9	2,801,035	0.98	17,879,349	274,063.0	3,303,043	1.21	22,753,568
1 粟	石	77,057.6	965,327	1.25	6,363,456	78,039.1	1,039,316	1.33	7,890,235
2 稗	石	34,197.4	425,931	1.25	1,796,199	33,189.8	535,462	1.61	2,453,652
3 黍	石	23,319.3	165,498	0.71	1,410,698	19,766.1	235,562	1.19	2,020,541
4 玉 蜀黍	石	46,423.2	432,641	0.93	3,076,706	45,923.1	558,665	1.22	3,969,792
5 其 他ノ雜穀	石	106,000.4	811,638	0.77	5,232,290	97,144.9	934,036	0.96	6,419,346
蔬 菜	貫	743,522.4	—	—	229,260,550	729,768.8	—	—	255,490,082
1 甘 藷	貫	264,845.4	901,869,239	340	57,176,816	261,643.8	907,280,604	347	64,840,055
2 馬 鈴 薯	貫	105,527.8	245,913,371	233	19,884,414	103,814.4	276,435,313	266	22,195,361
3 其 他ノ蔬菜	貫	373,149.2	—	—	152,199,320	364,310.6	—	—	168,454,666
果 樹	貫	72,241,691	—	—	61,260,820	71,673,286	—	—	69,900,758
1 梨	貫	8,525,897	41,951,675	4.90	9,534,482	8,565,760	38,225,687	4.46	10,027,125
2 柿	貫	14,014,440	53,803,739	3.83	9,637,605	13,567,442	62,749,880	4.44	11,049,272
3 蜜 柑	貫	21,576,128	85,084,921	3.94	17,471,383	21,647,019	83,876,773	3.87	18,551,615
4 林 檎	貫	2,828,969	19,539,000	6.91	4,644,891	2,859,985	26,811,561	9.37	6,402,083
5 其 他ノ果樹	貫	25,296,257	—	—	19,972,459	25,033,080	—	—	23,870,659
特 用 作 物	貫	274,736.3	—	—	96,001,142	273,449.1	—	—	114,378,535
1 菜 種	貫	74,478.3	642,931	0.86	6,516,393	75,283.2	648,319	0.86	8,578,616
2 甘 藷	貫	25,130.1	1,433,786,647	5,705	6,292,607	24,795.1	1,418,761,456	5,722	7,162,645
3 菜 種	貫	36,837.2	18,229,710	49	40,372,667	36,331.3	18,166,023	50	47,207,599
4 大 豆	貫	6,569.3	1,913,275	29	1,687,866	6,893.5	2,302,282	33	2,211,744
5 蚕 絲	貫	10,263.2	4,662,851	45	878,133	8,661.2	4,149,865	48	1,004,757
6 其 他ノ特用作物	貫	155.3	16,671	11	28,104	132.5	14,914	11	31,625
7 其 他ノ特用作物	貫	121,302.9	—	—	40,225,372	121,352.3	—	—	49,181,547

内地 作付面積中果樹ハ樹數ニシテ單位本トス。

種 類	收穫高 單位	昭和四年				昭和三年			
		作付面積	收穫高	段收穫高	價 額	作付面積	收穫高	段收穫高	價 額
群 島	貫	1,670.80	5,146,283	308.02	697,219	2,009.80	4,064,653	202.24	549,465
1 蘋果	貫	1,159.37	3,399,618	293.22	404,812	1,258.34	2,507,231	199.24	284,860
2 梨	貫	255.91	719,139	281.01	143,170	469.33	668,713	142.48	140,775
3 柿	貫	101.97	780,790	703.60	81,978	101.97	688,009	674.72	72,000
4 桃	貫	61.58	201,819	327.73	50,434	92.51	157,402	170.15	37,280
5 其他ノ果樹	貫	82.97	44,918	54.14	16,825	87.65	43,297	49.39	14,550
特 用 作 物	貫	5,523.20	36,561,730	661.97	755,790	3,913.95	38,664,282	987.86	772,273
1 棉	貫	16.99	4,900	28.84	5,900	12.01	4,200	34.97	4,800
2 甘蔗	貫	4,883.24	35,690,099	730.86	541,001	3,409.60	37,775,651	1,107.92	556,544
3 烟草	貫	45.19	4,090	9.05	34,645	39.49	4,550	11.52	36,985
4 咖啡	貫	160.94	3,240	2.01	3,888	48.73	3,220	6.61	3,864
5 其他ノ特用作物	貫	415.84	658,241	206.38	168,896	403.62	876,511	217.16	169,180
6 其他ノ特用作物	貫	1.00	160	16.00	960	0.50	150	30.00	900
農 産 物 總 價 額					2,530,412,968				2,624,249,132
米	石	3,210,604.1	59,557,694	1.86	1,584,729,848	3,191,736.1	60,303,089	1.89	1,633,008,619
1 水 稻	石	3,074,955.6	58,679,722	1.91	1,562,531,742	3,055,095.9	58,749,970	1.92	1,592,442,084
2 陸 稻	石	135,648.5	877,972	0.65	22,198,106	136,640.2	1,553,119	1.14	40,566,535
麥	石	1,508,585.7	22,799,214	1.51	271,098,518	1,520,783.5	73,243,736	4.82	276,557,807
1 大 麥	石	394,469.6	7,116,763	1.80	66,653,717	403,723.5	7,605,616	1.88	67,789,880
2 小 麥	石	494,968.1	6,323,516	1.28	96,796,739	489,965.7	6,389,114	1.30	101,540,977
3 燕 麥	石	501,040.5	7,323,059	1.46	95,055,300	510,961.1	7,126,035	1.40	94,561,837
4 燕 麥	石	118,103.0	2,035,876	1.72	12,592,762	116,133.2	2,122,971	1.83	12,665,113
豆	石	640,825.8	—	—	90,205,327	660,877.7	—	—	96,615,775
1 大 豆	石	346,835.2	2,655,139	0.77	42,751,677	372,994.1	2,976,924	0.80	49,276,460
2 小 豆	石	110,506.4	760,507	0.69	15,415,648	117,012.9	734,994	0.63	16,856,232
3 其 他ノ豆	石	183,484.2	—	—	32,038,002	170,870.7	—	—	30,483,083
雜 穀	石	266,666.1	2,725,486	1.02	29,364,928	296,843.7	3,246,813	1.10	36,104,685
1 粟	石	78,710.4	923,219	1.17	10,413,790	90,321.9	1,131,402	1.25	13,144,914
2 稗	石	34,425.2	379,657	1.10	2,894,851	35,545.3	531,453	1.50	4,003,814
3 黍	石	18,961.6	187,725	0.99	2,412,778	20,381.0	217,210	1.07	2,966,399
4 玉 蜀黍	石	44,765.1	504,781	1.12	5,610,412	49,353.6	549,228	1.11	6,189,675
5 其 他ノ雜穀	石	89,803.8	730,104	0.81	8,033,097	101,241.9	817,520	0.81	9,799,883
蔬 菜	貫	704,035.7	—	—	334,812,743	714,785.5	—	—	348,702,242
1 甘 藷	貫	252,421.5	801,246,453	317	81,510,905	270,250.4	910,167,695	337	91,501,431
2 馬 鈴 薯	貫	98,776.8	249,710,317	253	29,907,874	96,909.5	246,213,441	254	31,577,878
3 其 他ノ蔬菜	貫	352,837.4	—	—	223,393,964	377,625.6	—	—	225,622,933
果 樹	貫	70,295,113	—	—	79,768,902	69,336,335	—	—	83,460,366
1 梨	貫	8,625,917	39,800,827	4.61	12,574,091	9,019,202	39,934,156	4.43	13,209,823
2 柿	貫	25,990.1	64,273,704	4.92	14,019,966	12,824,299	59,440,137	4.63	13,750,846
3 蜜 柑	貫	20,988,463	59,935,692	2.85	18,903,478	20,567,650	20,932,676	1.02	20,932,676
4 林 檎	貫	2,820,384	25,038,780	8.87	7,738,903	2,655,482	24,549,203	9.24	8,822,438
5 其 他ノ果樹	貫	24,820,261	—	—	26,532,464	24,269,702	—	—	26,744,583

70. 蘭産額(家畜)

Table with columns for year (昭和), area (桑園面積), number of households (養蠶戸数), and various production metrics (産額) for different regions (朝, 鮮, 暹, 太, 南, 洋, 群, 島, 内, 地).

養蠶 各區ハ夏秋置ニ合計ス。
内地 桑園面積ハ各年六月末日現在ナリ。

71. 家畜及家禽(一)牛

Table with columns for year (昭和), number of households (飼養戸数), and various metrics for different types of cattle (頭数, 種別, 動産, 屠殺, 斃死).

牝ハ欄ヲ含ム。

71. 家畜及家禽(二) 馬

Table showing horse statistics from 1911 to 1920. Columns include year, number of households, total headcount, and breakdown by region (North, East, South, West, Local) and sex (Male, Female). Includes sub-sections for Horses, Cattle, and Pigs.

牡ハ雌ヲ含ム。

71. 家畜及家禽(三) 豚

Table showing pig statistics from 1911 to 1920. Columns include year, number of households, total headcount, and breakdown by region (North, East, South, West, Local) and sex (Male, Female). Includes sub-sections for Horses, Cattle, and Pigs.

牡ハ雌ヲ含ム。

72. 畜 産

年 次	總 計	畜							
		牛		馬		乳		其他	
		數量	價額	數量	價額	數量	價額	數量	價額
昭和	1								
"	2								
"	3								
"	4								
"	5	30,828,870	30,418,279	896,859	1,558,278	6,239,163	13,682,854	9,264	650,866
"	6	29,738,274	29,398,738	1,032,226	1,459,985	7,062,645	13,483,642	9,602	592,594
"	7	33,095,756	32,682,972	1,176,980	1,803,330	7,565,878	15,160,585	10,573	677,186
"	8	38,032,662	37,806,414	1,152,617	2,260,626	7,309,030	18,018,439	11,623	673,011
"	9	40,765,372	40,534,070	1,010,570	2,116,343	7,290,564	18,165,521	14,952	831,838
"	10					8,825,546	16,293,550	20,204	994,447
昭和	1								
"	2								
"	3								
"	4								
"	5	30,846,968	30,776,238			629,731	688,646	3,693	372,330
"	6	31,373,110	31,292,558			644,502	703,488	3,964	354,274
"	7	33,109,615	33,027,711			720,060	801,273	4,779	413,740
"	8	32,641,265	32,543,062			762,351	822,122	5,568	474,183
"	9	30,272,835	30,166,414			552,024	611,187	5,629	496,014
"	10								
昭和	1								
"	2								
"	3								
"	4								
"	5	23,209,889	23,105,125	212,753	98,828	642,050	594,749	6,272	504,803
"	6	23,815,821	23,721,301	262,540	125,012	818,876	530,446	6,452	472,294
"	7	26,674,720	26,582,565	329,294	177,327	845,336	536,996	7,014	539,247
"	8	28,560,416	28,437,256	342,898	217,801	1,047,048	675,526	7,748	565,138
"	9								
"	10					890,816	732,850	8,383	599,423
昭和	1								
"	2								
"	3								
"	4								
"	5	225,600	225,600			119,465			15,953
"	6	189,836	189,836			96,472			17,587
"	7	396,564	396,564			115,535		5,688	154,084
"	8	451,290	451,290			129,110		7,555	159,732
"	9	701,301	654,444			108,118		10,500	245,054
"	10								
昭和	1								
"	2								
"	3								
"	4								
"	5	654,141	601,158			63,999		9,782	187,296
"	6	750,692	674,042			79,021		12,305	210,910
"	7	945,471	828,887			99,644		16,596	278,218
"	8	967,468	839,062			90,416		19,512	245,842
"	9								
"	10							19,589	263,349
昭和	1								
"	2								
"	3								
"	4								
"	5	249,340				10,120			
"	6	232,825				8,171			
"	7	189,704				7,130			
"	8	200,597				6,563			
"	9	226,579				6,557			
"	10								
昭和	1								
"	2								
"	3								
"	4								
"	5	233,132				4,999			
"	6	331,066				6,832			
"	7	398,849				6,788			
"	8								
"	9								
"	10								
昭和	1								
"	2								
"	3								
"	4								
"	5	204,800,972	190,416,136			13,641,157			
"	6	207,677,101	189,917,809			13,059,539			
"	7	216,916,384	200,138,707			14,016,187			
"	8	221,337,710	203,004,551			13,690,691			
"	9	194,983,904	174,031,093			11,942,243			
"	10								

單位 數量ハ頁トス、但牛乳ハ石、鶏卵ハ千個、蜂蜜ノ南洋群島 昭和六年迄ハ石、鳥獸肉罐詰 朝鮮ハ打。

物 (單位 價額 圓、數量 脚註參照)

年 次	畜 産									
	豚		雞		鴨		其他		其他	
	數量	價額	數量	價額	數量	價額	數量	價額	數量	價額
昭和	1									
"	2									
"	3									
"	4									
"	5	3,768,376	6,105,719	235,637	81,666	1,188,403	2,562,581	198,169	4,373,861	7,778
"	6	3,741,092	5,377,606	244,655	898,269	1,085,737	2,226,426	202,600	4,124,474	23,024
"	7	4,077,726	6,297,255	230,432	817,748	1,168,117	2,497,437	205,055	4,029,690	27,855
"	8	4,272,962	7,260,919	262,052	931,569	1,159,004	2,651,140	214,982	4,580,074	20,053
"	9	5,031,398	8,911,873	274,986	972,210	1,238,727	3,227,523	227,416	4,866,205	23,151
"	10									
昭和	1									
"	2									
"	3									
"	4									
"	5	16,604,545	29,401,294		287,130					8,525
"	6	18,104,980	29,928,318		242,324					26,768
"	7	19,589,240	31,521,664		243,405					21,884
"	8	18,979,206	30,881,786		284,181					15,416
"	9	18,790,717	28,673,601		294,477					28,844
"	10									
昭和	1									
"	2									
"	3									
"	4									
"	5	20,969,811	21,649,473		256					22,739
"	6	21,110,597	22,300,428		246					47,238
"	7	19,844,173	24,110,135		260					67,441
"	8	21,947,854	26,750,463		160					124,943
"	9									
"	10	23,907,113	30,958,776							33,569
昭和	1									
"	2									
"	3									
"	4									
"	5									
"	6									
"	7									
"	8									
"	9									
"	10									
昭和	1									
"	2									
"	3									
"	4									
"	5									
"	6									
"	7									
"	8									
"	9									
"	10									

アジアカリフォルニア...

72. 畜産物(續) (單位: 數量, 價額)

Table with columns for year (昭和 1-10), total (合計), and various livestock products (肉類, 卵類, 乳類, etc.) with sub-sections for different regions (朝鮮, 南洋群島, 内地).

73. 屠畜 (單位: 價額)

Table with columns for year (昭和 1-10), slaughter type (屠場), and various livestock categories (成牛, 乳牛, 馬, 豚, 山羊, 綿羊) with their respective values.

74. 林野面積 (單位町但臺灣ハ甲)

Table showing forest and land area statistics for various regions (朝鮮, 臺灣, 樺太, 内地) from 1913 to 1938. Columns include year, total area, and breakdown by ownership (state, public, private).

朝鮮 昭和四年及それ以前ノ原野ニハ未立木地ヲ含ミ以後ハ森林中ニ含ム。私有中ニハ寺刹有ヲ含ム。
樺太 昭和四年ニハ調査ヲ缺ク。
南洋羣島 昭和十年ニ於ケル椰子林面積ハ約33,264町ナリ。
内地 固有中ニハ御用林公有中ニハ社寺有ヲ含ム。尙森林中ニハ立木地ヲ原野中ニハ無立木地ヲ計上セリ。

75. 林産物 (單位價額圓但朝鮮ハ千圓)

Table showing forest products statistics (timber, charcoal, etc.) for various regions (朝鮮, 臺灣, 樺太, 南洋羣島) from 1913 to 1938. Columns include year, total value, and breakdown by product type.

臺灣 薪材ハ黒薪及折ノ合計ナリ。
樺太 *印ハ無價處分數ニシテ外資トス、薪材ノ價額ハ賣掛額ナリ。
南洋羣島 木炭中ニハ椰子炭ヲ含ム。

76. 水産業者戸口

年次	戸数				人口				
	總	漁業	養殖業	水産物製造業	總	漁業	養殖業	水産物製造業	
朝鮮									
昭和	1	138,025	102,006	18,051	17,968	517,226	397,219	61,127	58,880
"	2	139,384	105,029	19,796	14,559	517,941	399,116	66,169	52,656
"	3	143,582	106,871	22,687	14,024	512,395	391,926	70,805	49,664
"	4	148,797	109,510	24,517	14,770	504,739	377,524	75,598	51,617
"	5	154,344	112,407	26,382	15,555	525,026	385,731	84,369	54,926
"	6	160,321	112,981	32,885	14,455	527,226	389,183	90,842	47,201
"	7	152,691	108,688	29,960	14,043	509,059	374,040	91,214	43,805
"	8	146,362	106,598	28,321	11,443	350,455	226,194	94,854	29,407
"	9	155,461	114,590	30,211	10,660	339,083	234,771	76,663	27,649
"	10	159,750	118,066	31,802	9,882	349,224	242,220	82,783	24,221
臺灣									
昭和	1	---	---	---	---	184,640	127,115	52,242	5,283
"	2	---	---	---	---	188,219	132,169	50,763	5,267
"	3	---	---	---	---	195,085	136,637	53,072	5,376
"	4	---	---	---	---	197,822	140,834	51,120	5,668
"	5	---	---	---	---	208,505	147,111	55,508	5,886
"	6	---	---	---	---	105,941	75,794	25,642	4,505
"	7	---	---	---	---	118,495	84,471	29,865	4,159
"	8	---	---	---	---	117,381	84,489	28,478	4,414
"	9	---	---	---	---	118,371	86,989	26,919	4,463
"	10	---	---	---	---	119,371	87,717	27,047	4,607
南洋群島									
昭和	1	3,640	3,640	---	---	16,431	16,431	---	---
"	2	4,176	4,176	---	---	20,037	20,037	---	---
"	3	4,158	4,158	---	---	18,546	18,546	---	---
"	4	4,174	4,174	---	---	20,636	20,636	---	---
"	5	4,659	4,659	---	---	23,527	23,527	---	---
"	6	5,019	5,019	---	---	24,764	24,764	---	---
"	7	5,328	5,328	---	---	26,712	26,712	---	---
"	8	5,501	5,501	---	---	25,289	25,289	---	---
"	9	5,981	5,981	---	---	25,807	25,807	---	---
"	10	5,131	5,131	---	---	13,238	13,238	---	---
内地									
昭和	1	---	---	---	---	1,451,040	1,112,435	102,558	236,047
"	2	---	---	---	---	1,479,776	1,125,983	113,273	240,520
"	3	---	---	---	---	1,498,258	1,130,430	118,875	248,953
"	4	---	---	---	---	1,490,726	1,112,002	120,933	257,791
"	5	---	---	---	---	1,482,355	1,109,700	120,536	252,119
"	6	---	---	---	---	1,482,520	1,110,506	124,901	247,113
"	7	---	---	---	---	1,499,040	1,106,850	141,394	250,796
"	8	---	---	---	---	1,499,175	1,097,254	144,655	257,266
"	9	---	---	---	---	1,521,916	1,103,346	151,007	267,563
"	10	---	---	---	---	1,521,477	1,098,999	155,203	267,275

専業、兼業、従業者ヲ含ム。
 臺灣 昭和六年以後ハ扶養家族ヲ除ク。
 南洋群島 毎年十月一日現在ノ現住者ニ付テノ調査ナリ。



77. 漁

獲物 (單位 數量 價、價額)

種類	昭和十年		昭和九年		昭和八年		昭和七年	
	數量	價額	數量	價額	數量	價額	數量	價額
漁獲物總數	400,863,433	65,966,614	371,590,924	57,777,901	268,605,572	51,378,158	311,514,338	46,263,592
魚類	352,463,941	56,541,165	326,076,554	49,407,860	227,074,899	43,548,649	—	38,114,104
1 鮭 (さけ)	22,424,496	5,438,134	23,537,576	5,716,891	27,630,419	6,384,825	66,211,913	5,258,116
2 鱈 (たら)	213,444,616	16,638,986	154,751,792	9,170,496	89,803,329	5,766,548	73,574,483	3,428,881
3 石首魚 (いしづき)	14,769,457	3,871,092	15,903,071	3,621,154	17,876,666	3,706,499	16,765,381	3,340,236
4 鯛 (たい)	711,766	1,322,923	654,544	1,298,062	896,675	1,537,418	932,921	1,762,992
5 明太魚 (めいたう)	23,659,416	4,191,618	49,992,740	4,049,864	19,744,742	3,549,226	29,725,854	1,965,145
6 鱈 (たら)	9,825,099	2,539,221	13,208,474	2,548,648	10,794,997	1,902,193	19,324,160	1,726,051
7 片口鱈 (かぐろ)	9,212,768	3,365,832	12,767,424	4,183,122	9,453,651	3,022,810	10,136,575	2,749,221
8 太刀魚 (たてう)	6,829,671	1,912,034	6,956,968	1,931,806	6,618,404	1,642,500	5,688,550	1,269,905
9 鱈 (たら)	5,523,620	1,481,144	6,296,180	1,540,916	9,182,333	1,773,436	9,681,552	1,783,522
10 鱈 (たら)	839,762	1,200,379	1,358,404	1,255,138	977,644	1,404,179	1,290,687	1,658,954
11 鱈 (たら)	4,664,248	1,540,873	4,977,285	1,263,964	3,791,685	1,223,908	4,791,709	1,367,808
12 鱈 (たら)	3,317,969	1,053,120	4,191,648	1,634,085	2,126,787	787,151	4,859,473	1,140,443
13 鱈 (たら)	1,717,734	647,952	1,774,900	524,346	2,278,418	585,508	1,958,105	714,746
14 鱈 (たら)	460,043	485,782	891,076	686,610	935,567	737,636	856,480	755,904
15 鱈 (たら)	1,676,459	1,026,246	1,974,856	1,078,194	1,576,721	921,881	1,884,582	821,359
16 鱈 (たら)	908,859	468,186	895,232	556,106	885,092	575,381	1,112,869	636,846
17 鱈 (たら)	1,041,880	978,757	837,439	682,585	1,017,854	685,406	960,326	627,803
18 鱈 (たら)	1,014,556	455,623	1,183,884	522,626	1,207,378	531,387	1,813,979	576,171
19 海鱈 (うみたら)	1,240,804	664,136	1,338,919	649,363	1,187,448	577,095	1,019,323	523,092
20 鱈 (たら)	978,587	562,826	1,157,383	627,381	1,144,791	599,962	1,204,334	500,908
21 鱈 (たら)	437,131	370,244	448,434	364,900	410,081	375,128	494,642	411,036
22 鱈 (たら)	746,446	732,055	732,055	269,899	696,780	257,077	716,519	252,404
23 其	27,018,554	6,077,586	20,256,270	5,231,704	16,837,437	5,001,495	—	4,254,953
貝類	8,938,931	2,084,263	9,002,710	2,041,591	7,794,357	1,756,648	—	1,670,980
1 牡蠣 (かき)	779,403	344,679	1,243,220	337,869	1,060,127	298,103	1,278,666	536,833
2 蛤 (かき)	—	—	1,321,194	244,388	1,577,326	265,738	1,680,179	257,008
3 扇貝 (かき)	—	—	1,105,088	177,583	729,590	168,898	912,134	164,608
4 扇貝 (かき)	—	—	1,269,816	187,745	1,008,705	123,360	1,330	400
5 扇貝 (かき)	337,715	375,954	337,200	395,342	279,751	341,000	301,151	366,084
6 其	—	—	3,726,192	698,664	3,138,858	559,549	—	356,047
其他ノ水産動物	16,934,160	4,624,484	14,964,086	3,951,030	10,511,446	3,859,854	—	4,199,302
1 蝦 (えび)	11,820,607	2,345,126	9,770,966	1,880,509	5,674,525	1,644,659	1,278,666	526,833
2 蟹 (かに)	—	—	1,861,146	392,714	795,527	214,677	834,597	212,754
3 鱈 (たら)	346,831	408,660	344,438	356,683	563,689	610,291	448,375	483,962
4 鱈 (たら)	972,841	530,945	945,209	438,206	972,180	455,033	1,310,590	463,762
5 海鼠 (うしほ)	1,790,094	937,119	923,835	504,247	1,126,937	534,366	663,647	473,023
6 其	2,004,063	402,634	1,118,490	378,671	1,378,588	400,828	—	2,038,968
藻類	22,526,401	2,716,702	21,547,574	2,377,420	23,224,870	2,213,007	—	2,279,206
1 海苔 (のり)	571,819	714,305	413,854	517,496	975,411	734,556	1,187,750	725,208
2 和布 (わかぶ)	9,174,834	781,977	8,039,878	724,978	6,621,462	483,948	5,700,561	491,635
3 石花菜 (いんげん)	797,127	502,307	632,065	351,294	558,828	227,397	985,227	212,770
4 其	11,982,621	718,113	12,461,777	783,652	15,069,170	767,106	—	849,593
漁獲物總數	—	13,639,945	—	11,452,341	—	10,806,670	—	9,197,468
魚類	—	12,194,053	—	10,689,275	—	10,034,877	—	8,353,674
1 鱈 (たら)	2,651,262	815,180	2,833,860	862,181	2,257,886	776,590	1,512,395	469,543
2 鱈 (たら)	341,718	172,955	517,969	226,324	547,326	260,974	278,004	134,364
3 鱈 (たら)	1,034,512	399,913	1,054,267	419,898	1,625,775	303,558	680,916	197,305
4 鱈 (たら)	414,539	541,856	430,492	561,901	569,197	681,323	327,944	449,271
5 連子鱈 (ついで)	54,452	55,503	81,664	97,523	145,971	147,609	96,644	123,018

種類	昭和六年		昭和五年		昭和四年		昭和三年		昭和二年		番號
	數量	價額	數量	價額	數量	價額	數量	價額	數量	價額	
鮮	277,192,464	46,578,170	231,105,662	50,129,026	241,289,119	65,338,398	226,263,000	66,114,052	221,467,784	64,075,250	漁
魚類	238,517,464	38,427,239	189,924,030	40,474,824	197,475,354	55,870,760	187,269,657	55,462,076	178,893,221	52,192,257	魚
1 鮭 (さけ)	38,044,946	5,312,738	23,834,650	6,224,353	19,055,789	7,311,283	24,003,556	8,744,640	24,739,909	8,564,045	1
2 鱈 (たら)	100,020,135	4,623,503	80,872,627	4,936,929	103,892,027	15,362,955	81,862,214	13,587,319	72,363,820	11,189,579	2
3 石首魚 (いしづき)	13,532,675	3,527,011	11,826,056	3,714,823	12,258,280	4,176,951	12,002,194	3,811,671	10,924,379	3,609,015	3
4 鯛 (たい)	1,038,357	1,838,289	1,140,883	1,859,930	995,900	1,731,118	915,246	1,707,339	1,002,072	1,873,624	4
5 明太魚 (めいたう)	11,623,652	1,834,839	5,628,639	1,093,557	5,897,805	2,240,148	12,503,697	3,080,987	10,746,317	2,638,894	5
6 鱈 (たら)	14,456,768	1,818,127	8,539,492	1,961,043	9,498,909	2,726,545	8,726,724	2,614,036	10,452,506	3,016,441	6
7 片口鱈 (かぐろ)	6,080,884	1,795,665	7,533,932	2,271,376	—	—	—	—	—	—	7
8 太刀魚 (たてう)	6,519,580	1,471,145	6,061,311	1,504,398	5,079,593	1,718,406	4,418,965	1,534,618	3,549,838	1,462,930	8
9 鱈 (たら)	9,527,912	1,465,050	8,073,681	1,371,004	6,923,148	1,872,898	7,425,215	1,788,353	8,382,171	1,894,172	9
10 鱈 (たら)	1,210,196	1,425,826	1,177,531	1,407,604	1,375,184	1,845,698	1,303,523	1,666,892	890,625	1,392,643	10
11 鱈 (たら)	4,391,798	1,298,944	4,316,564	1,457,986	4,132,389	1,729,571	4,231,005	1,748,158	4,149,161	1,481,166	11
12 鱈 (たら)	6,007,547	1,205,009	6,836,882	1,313,334	2,960,079	1,156,539	4,636,779	1,584,977	8,030,212	1,554,654	12
13 鱈 (たら)	2,026,683	852,407	2,100,601	934,868	2,127,407	1,058,974	1,929,935	978,826	1,747,391	630,749	13
14 鱈 (たら)	808,553	804,286	1,081,785	888,192	1,112,404	1,581,851	1,257,357	1,827,091	1,467,137	1,906,218	14
15 鱈 (たら)	1,629,080	775,145	1,568,138	853,083	1,636,566	976,549	2,484,255	1,506,965	2,302,080	1,398,162	15
16 鱈 (たら)	1,146,850	656,762	996,301	608,198	1,127,431	760,761	1,018,822	880,824	1,059,909	921,395	16
17 鱈 (たら)	895,246	610,105	788,990	601,581	794,316	703,544	674,494	761,447	514,237	589,436	17
18 鱈 (たら)	1,434,861	567,937	1,570,125	768,454	1,898,605	843,022	1,941,934	882,272	1,477,755	720,929	18
19 海鱈 (うみたら)	880,109	452,734	810,116	462,201	744,333	526,543	515,918	332,085	516,629	381,231	19
20 鱈 (たら)	681,817	298,792	937,630	503,116	697,464	431,414	732,866	450,102	410,500	524,467	20
21 鱈 (たら)	463,695	355,465	358,580	383,409	471,643	515,017	510,514	482,389	395,849	445,159	21
22 鱈 (たら)	923,945	319,440	662,015	320,087	662,771	313,463	1,532,395	331,895	568,304	251,002	22
23 其	15,172,165	5,118,029	144,234,442	5,035,198	14,131,600	6,087,510	14,174,474	5,159,188	13,202,420	5,546,346	23
貝類	—	2,354,663	10,009,854	2,251,709	8,718,823	2,403,507	6,023,686	2,919,034	10,081,661	2,471,679	貝
1 牡蠣 (かき)	1,027,076	464,698	4,770,518	532,474	—	—	—	—	6,323,506	653,535	1
2 蛤 (かき)	1,029,351	292,383	1,094,329	325,145	1,118,054	298,942	1,289,733	297,901	676,193	229,374	2
3 扇貝 (かき)	694,990	93,175	507,327	109,904	78,411	245,875	85,700	274,785	89,387	3	
4 扇貝 (かき)	—	—	—	—	—	—	—	—	—	—	4
5 扇貝 (かき)	330,761	363,154	330,986	362,197	527,387	520,704	559,245	780,880	410,500	524,467	5
6 其	—	1,104,653	3,306,694	921,							

77. 漁

種類	昭和十年		昭和九年		昭和八年		昭和七年	
	数量	価額	数量	価額	数量	価額	数量	価額
養								
6 鮎 (さし)	523,138	171,100	396,431	115,459	10,191,305	64,495	170,886	65,188
7 鮎 (ほ)	562,251	287,270	344,322	276,978	462,653	361,100	447,854	305,325
8 鮎 (あ)	1,935,931	819,755	1,854,363	653,788	1,492,730	545,870	1,603,270	548,591
9 鮎 (あ)	222,372	116,709	413,744	182,706	364,507	179,480	191,039	109,596
10 鮎 (あ)	860,070	789,848	856,935	726,659	813,146	751,953	808,390	606,921
11 鮎 (あ)	216,598	290,407	326,524	414,938	261,941	338,309	142,283	183,569
12 鮎 (あ)	1,721,890	705,846	959,679	477,241	452,840	270,908	676,454	291,200
13 鮎 (あ)	115,609	47,644	74,147	54,094	95,597	60,890	65,458	43,212
14 鮎 (あ)	125,063	75,626	112,473	57,029	145,347	61,283	117,599	45,872
15 鮎 (あ)	1,130,592	1,351,703	1,190,042	1,391,879	859,005	1,024,685	867,522	914,245
16 鮎 (あ)	73,414	49,689	70,918	49,325	66,517	47,881	68,452	43,507
17 鮎 (あ)	624,063	281,951	442,968	213,538	500,363	212,453	288,210	122,587
18 鮎 (あ)	191,012	5,020,086	24,298,466	117,503	113,827,490	124,721	118,079,477	133,343
19 鮎 (あ)	25,439,340	5,020,086	24,298,466	117,503	113,827,490	124,721	118,079,477	133,343
貝類	144,651	62,310	138,184	52,507	115,432	41,899	58,499	16,155
其他ノ水産動物	1,331,777	—	655,831	—	670,188	—	741,212	—
1 蝦	166,085	200,549	128,763	152,436	123,382	135,732	106,334	141,713
2 扇貝	245,438	160,408	185,613	121,275	271,894	146,452	145,800	110,917
3 扇貝	3,704	732,390	1,169	208,018	2,391	208,171	2,566	312,152
4 扇貝	130,093	74,394	60,714	55,863	137,471	70,898	—	—
5 扇貝	—	164,036	—	118,239	—	108,935	—	446,381
藻類	66,546	51,805	83,447	54,728	63,666	59,706	135,584	69,106
採								
漁獲物總數	8,007,215	—	6,821,735	—	6,892,341	—	5,451,651	—
魚類	85,466,884	6,692,068	120,588,492	5,812,878	88,156,031	6,098,542	114,830,292	4,043,525
1 鮎	63,667,793	3,888,820	108,242,847	4,317,626	73,403,184	3,902,662	102,652,724	3,053,959
2 鮎	9,041,566	1,409,557	2,176,534	350,200	3,814,519	1,093,608	1,526,343	377,005
3 鮎	467,567	264,790	421,100	231,650	290,318	168,399	218,777	112,068
4 鮎	4,067,831	687,045	3,948,341	544,075	4,378,691	656,796	6,192,094	390,097
5 鮎	2,022,037	441,856	5,799,670	369,327	6,269,319	277,077	4,240,354	110,396
貝類	1,309,498	61,558	881,024	33,148	958,775	34,370	643,340	26,777
其他ノ水産動物	748,400	—	571,940	—	512,448	—	397,420	—
1 蟹	2,885,590	505,569	2,763,660	532,629	1,645,730	318,626	2,078,431	317,157
2 蟹	—	—	—	—	—	—	—	—
3 蟹	242,831	—	39,311	—	193,822	—	80,263	—
藻類	9,665,668	505,189	10,059,498	403,769	8,578,505	246,981	9,427,427	983,929
1 昆布	6,230,100	460,601	8,297,185	382,810	4,749,276	203,510	9,153,438	956,882
2 其他	3,435,568	44,588	1,762,313	20,959	3,829,229	43,471	273,989	27,047
南 洋								
漁獲物總數	1,641,357	—	2,644,803	—	1,790,322	—	1,266,866	—
魚類	3,518,365	1,550,136	2,625,628	2,469,181	2,060,049	1,715,491	1,546,051	1,181,693
1 鮎 (あ)	3,125,981	1,317,919	2,388,406	2,205,050	1,837,197	1,512,631	1,269,353	944,261
2 鮎 (あ)	128,025	105,501	113,879	116,449	99,947	59,861	96,387	50,801
3 鮎 (あ)	90,809	53,394	5,976	4,823	7,989	6,713	12,847	3,529
4 鮎 (あ)	14,739	15,034	10,019	10,934	16,644	20,771	48,227	50,762
5 鮎 (あ)	59,207	58,288	107,348	131,925	98,272	115,515	117,345	132,340
貝類	80,472	—	135,267	159,879	75,176	—	64,909	—
1 高瀬貝	23,227	80,379	144,866	134,386	136,785	73,090	186,375	62,349
2 其他	246	93	—	881	23,094	2,086	—	2,560

獲物 (續) (單位: 數量, 價額)

種類	昭和六年		昭和五年		昭和四年		昭和三年		昭和二年		番
	数量	價額	数量	價額	数量	價額	数量	價額	数量	價額	
養											
183,192	66,507	244,128	124,559	211,795	125,385	34,948	45,539	23,665	35,353	6	
513,109	289,435	291,274	232,430	442,191	413,375	362,265	326,727	334,362	297,754	7	
1,595,530	519,357	1,671,178	681,474	1,902,362	926,783	1,156,320	660,162	937,611	625,356	8	
126,319	73,916	386,314	256,358	305,816	225,606	897,072	279,267	279,267	216,362	9	
773,015	638,686	867,085	828,953	768,276	979,599	712,664	993,635	535,809	780,712	10	
129,015	169,284	207,459	328,664	207,938	342,168	149,030	261,816	107,290	176,427	11	
315,808	270,899	1,017,591	579,746	877,169	574,008	407,147	345,637	182,043	176,218	12	
136,672	58,598	109,797	97,078	851,987	72,591	61,149	65,177	81,744	72,683	13	
156,185	58,003	135,465	77,525	148,092	85,352	173,276	91,232	161,877	94,692	14	
1,047,366	1,025,223	877,753	1,210,337	896,523	1,515,153	300,361	1,498,076	705,423	1,279,340	15	
42,212	22,807	88,222	96,024	197,133	159,437	89,149	78,307	55,121	64,912	16	
383,627	151,675	684,813	314,720	537,370	369,449	492,151	412,614	183,867	132,591	17	
95,668,629	122,796	36,413,564	231,105	24,032,232	231,124	27,517,150	180,574	13,570,453	204,931	18	
—	2,555,555	—	2,530,614	—	3,075,522	—	2,318,485	—	1,946,812	19	
貝類	159,635	36,658	71,795	32,200	90,429	35,165	73,084	28,202	40,624	24,195	
其他ノ水産動物	599,357	—	1,171,156	—	1,614,633	—	1,351,940	—	737,275	其	
102,815	121,668	118,599	173,835	125,724	183,906	128,544	185,486	116,064	150,682	1	
112,381	65,923	299,459	330,392	139,176	204,235	84,655	119,783	58,673	87,148	2	
1,834	241,580	—	370,467	1,043,824	—	809,073	—	—	167,282	3	
—	92,844	—	157,789	—	—	—	—	—	—	4	
—	77,342	—	138,673	—	—	—	—	—	332,163	5	
藻類	32,453	28,333	84,154	46,371	56,015	65,278	40,156	29,632	46,824	35,100	
太											
4,257,019	—	7,058,772	—	—	—	—	—	—	—	—	
155,816,147	3,233,437	135,597,815	5,458,793	—	—	—	—	—	—	—	
145,824,224	2,177,241	119,462,128	4,268,571	113,792,498	126,235,385	89,118,812	—	—	—	—	
2,480,395	252,998	4,067,469	253,397	3,005,235	9,474,669	2,383,712	—	—	—	—	
440,556	116,922	652,792	210,418	318,673	448,830	448,425	—	—	—	—	
5,333,938	666,734	6,481,737	669,553	6,271,362	6,767,325	8,075,836	—	—	—	—	
1,737,034	19,542	4,933,689	56,854	—	—	—	—	—	—	—	
貝類	1,437,425	80,664	1,880,868	158,684	—	—	—	—	—	—	
其他ノ水産動物	417,456	—	634,557	—	—	—	—	—	—	—	
2,745,848	355,758	2,851,035	459,991	2,026,059	1,325,516	691,646	—	—	—	—	
—	—	36	88,149	34	124,426	36	85,845	39	43,109	—	
—	61,698	—	86,417	—	—	—	—	—	—	—	
藻類	4,634,901	525,462	1,326,458	806,738	—	—	—	—	—	—	
4,080,969	413,688	1,010,254	745,248	3,785,642	4,712,984	2,646,483	—	—	—	—	
553,932	111,774	316,202	61,490	—	—	—	—	—	—	—	
群 島											
871,490	—	510,767	—	342,659	—	277,993	—	232,725	—	—	
1,033,071	787,888	458,638	413,129	226,704	215,432	155,734	166,045	101,459	136,378	—	
751,158	622,983	356,196	327,861	125,204	126,937	43,658	48,644	14,121	23,781	—	
56,510	29,898	29,866	13,947	45,868	31,825	43,782	38,629	14,471	24,327	—	
71,897	16,052	12,847	4,721	9,068	5,409	3,538	4,990	4,479	6,410	—	
20,259	16,983	8,681	7,616	7,893	11,396	10,718	16,223	16,427	25,224	—	
133,247	101,972	51,048	58,984	38,671	39,875	54,039	57,559	51,961	56,636	—	
貝類	50,483	—	56,752	—	67,047	—	61,144	—	45,832	—	
41,351	48,609	35,111	54,396	42,177	65,303	38,967	59,480	26,969	44,280	—	

77. 漁

種類	昭和十年		昭和九年		昭和八年		昭和七年	
	数量	価額	数量	価額	数量	価額	数量	価額
其他		10,749		40,355		6,260		20,264
1 海鼠 (イヌビロ)	76,376	5,858	38,991	5,937	73,167	1,676	3,345	1,319
2 海狸 (イヌビロ)	1,000	3,000	10,776	32,328			2,949	14,745
3 海狸 (イヌビロ)	234	1,473	240	1,321	268	2,181	219	1,674
4 海狸 (イヌビロ)	82	418	156	769	348	2,403	268	2,526
南洋								
漁獲物總數		265,573,697		251,278,237		243,997,371		206,213,410
魚類	745,938,771	215,536,774	801,554,809	204,000,112	972,820,241	200,205,554	685,305,007	167,362,520
1 鯉 (イナ)	61,169,078	5,077,161	102,182,526	7,157,445	268,685,284	13,378,292	11,926,812	7,253,288
2 鯉 (イナ)	415,998,370	34,028,169	391,245,395	30,043,541	406,651,514	29,497,819	307,556,376	23,262,240
3 鯉 (イナ)	19,435,829	12,789,577	22,645,007	13,736,452	20,615,954	13,987,691	17,906,071	10,485,407
4 鯉 (イナ)	30,427,070	10,069,838	28,255,849	8,803,814	29,206,557	8,620,698	22,077,508	6,737,665
5 鯉 (イナ)	18,260,470	16,408,250	15,498,923	15,745,739	16,846,328	14,504,627	15,983,083	13,640,646
6 鯉 (イナ)	8,333,763	9,671,911	8,568,257	9,654,945	9,846,157	10,934,744	8,907,985	9,074,863
7 鯉 (イナ)	48,015,970	8,337,065	45,123,502	6,748,872	38,783,657	5,389,815	31,806,509	4,503,788
8 鯉 (イナ)	13,117,689	3,800,751	15,520,844	3,774,996	15,443,322	3,878,280	15,278,564	3,452,039
9 鯉 (イナ)	7,120,487	16,378,090	7,018,151	15,859,123	6,842,553	16,606,806	6,040,536	13,604,748
10 鯉 (イナ)	1,075,022	2,158,534	1,068,172	2,176,699	996,831	1,934,867	932,613	1,779,140
11 鯉及鯉 (イナ)	18,928,942	10,261,115	20,218,503	10,069,694	20,139,371	9,637,819	17,681,757	8,227,548
12 鯉 (イナ)	1,288,049	2,488,117	1,245,400	2,610,225	926,710	2,104,448	960,332	2,112,927
13 鯉 (イナ)	7,514,850	4,977,536	7,304,933	4,578,660	8,008,415	4,455,562	6,074,176	3,696,223
14 文魚 (イナ)	2,333,146	958,228	2,246,358	907,458	1,958,262	902,798	1,870,170	710,888
15 秋刀魚	4,605,926	1,929,504	4,483,606	2,191,803	4,409,903	1,840,882	3,238,784	1,329,441
16 鯉 (イナ)	2,622,470	2,722,809	2,572,380	2,655,492	2,856,211	2,779,055	2,343,361	2,367,308
17 鯉 (イナ)	1,662,779	838,942	1,618,252	804,007	1,628,156	863,839	1,397,104	720,421
18 鯉 (イナ)	7,919,103	4,994,644	7,028,910	4,690,443	4,924,019	3,636,402	2,811,764	2,558,304
19 鯉 (イナ)	11,829,010	5,244,056	9,646,193	5,312,855	5,550,076	1,956,767	3,453,019	1,714,554
20 鯉 (イナ)	750,690	2,915,007	642,784	2,595,748	636,628	2,473,166	784,049	2,789,418
21 鯉首魚 (イナ)	868,886	2,475,617	825,802	2,278,195	867,414	2,425,517	899,204	2,453,335
22 石首魚 (イナ)	4,781,925	1,697,517	105,016,415	1,609,142	3,991,655	5,600,779	1,512,843	5,600,779
23 其他	57,879,247	55,314,336	1,578,647	49,994,764	103,005,254	47,063,767	99,774,451	43,375,846
貝類	54,542,403	11,697,023	48,008,823	10,094,031	36,158,617	7,972,010	33,420,930	6,975,020
1 鮑 (イナ)	1,926,765	3,843,778	1,637,040	2,849,109	1,256,976	1,813,076	1,321,046	1,656,949
2 牡蠣 (イナ)	3,118,297	506,377	2,678,922	473,786	2,506,577	423,168	2,945,801	420,593
3 蛤 (イナ)	2,849,453	512,038	3,418,122	493,946	3,054,582	492,101	2,718,721	468,923
4 其他	46,647,888	6,834,830	40,274,739	6,277,190	29,340,482	5,243,665	26,435,362	4,428,555
其他ノ水産動物		28,166,785		27,901,322		27,617,983		23,884,001
1 烏賊 (イナ)	10,967,246	7,734,479	26,246,141	10,276,569	30,597,265	11,781,091	27,503,210	10,169,400
2 蝦 (イナ)	6,110,176	3,736,233	5,574,597	3,357,509	5,561,516	3,069,279	5,504,025	2,897,774
3 蝦 (イナ)	5,675,459	7,044,016	4,798,773	6,320,846	6,327,398	6,179,560	5,294,053	5,258,408
4 タラバ蟹 (イナ)	5,528,606	2,526,257	5,020,443	1,603,616	4,438,786	1,411,100	2,266,315	712,442
5 龍蝦 (イナ)	321,510	1,170,757	303,984	1,079,491	341,017	1,056,124	361,362	1,051,464
6 鯉 (イナ)	1,598	2,466,962	1,356	1,991,421	1,156	1,142,183	1,124	850,300
7 其他		3,488,081		3,271,870		2,978,646		2,944,213
藻類	132,140,730	10,173,115	175,213,455	9,282,772	175,860,288	8,201,824	127,154,963	7,991,889
1 昆布 (イナ)	88,912,845	4,195,723	126,752,760	3,930,373	125,122,245	2,345,300	81,823,333	2,945,288
2 和布 (イナ)	7,881,284	1,018,903	8,186,910	1,020,348	6,977,522	938,800	5,662,660	722,339
3 石花菜 (イナ)	3,163,874	1,961,102	2,889,881	1,466,681	2,861,790	1,783,952	2,698,644	1,616,316
4 其他	32,182,727	2,997,387	37,383,904	2,865,370	40,898,731	3,133,772	36,970,326	2,707,926

獲物 (續) (單位 數量 價、價額 圓)

種類	昭和六年		昭和五年		昭和四年		昭和三年		昭和二年		番號
	數量	價額	數量	價額	數量	價額	數量	價額	數量	價額	
群島		33,119		40,886		68,180		50,744		50,515	其
1 海鼠 (イナ)	29,901	5,480	38,639	8,870	159,626	11,785	115,491	7,596	41,894	4,287	1
2 海狸 (イナ)	4,106	21,000	4,456	22,280	3,681	36,810	3,000	30,000	2,500	25,000	2
3 海狸 (イナ)	310	2,075	277	2,438	266	3,391	471	4,807	662	7,353	3
4 海狸 (イナ)	355	4,554	521	7,298	545	8,194	543	8,341	1,599	13,875	4
地											
漁獲物總數		212,835,426		238,347,556		305,267,340		301,748,643		318,403,777	漁
魚類	634,346,104	175,023,102	570,170,790	195,886,874	569,227,864	252,664,897	538,954,820	247,470,205	582,926,697	253,895,584	魚
1 鯉 (イナ)	109,059,897	7,213,789	36,830,790	7,542,687	81,948,283	10,611,386	110,088,345	12,421,909	174,216,176	18,244,379	1
2 鯉 (イナ)	273,473,779	20,156,305	210,326,241	21,024,149	204,532,992	29,451,100	180,295,713	28,567,183	162,012,886	29,392,016	2
3 鯉 (イナ)	21,426,026	13,144,547	18,345,146	13,652,666	19,236,847	19,750,866	20,530,371	23,574,190	22,828,782	24,049,741	3
4 鯉 (イナ)	21,924,014	7,635,090	19,165,114	6,242,852	20,635,842	11,480,273	21,924,549	12,528,187	24,012,842	12,489,206	4
5 鯉 (イナ)	17,369,125	17,072,751	16,827,420	20,213,747	16,087,592	22,452,001	11,697,149	11,083,583	10,804,492	19,685,809	5
6 鯉 (イナ)	6,917,449	7,191,465	6,796,896	7,865,924	16,499,935	10,058,288	6,020,134	10,221,106	8,146,763	12,127,450	6
7 鯉 (イナ)	31,217,711	4,615,923	39,693,536	4,951,718	30,419,239	6,737,527	30,459,440	6,434,903	28,939,773	5,778,420	7
8 鯉 (イナ)	15,295,575	3,665,381	16,972,758	5,135,276	13,633,158	6,220,994	13,029,553	5,180,762	10,227,211	4,522,399	8
9 鯉 (イナ)	6,619,837	14,847,131	7,851,677	17,683,259	10,039,008	22,576,105	11,634,478	25,589,352	12,597,783	29,083,498	9
10 鯉 (イナ)	952,072	1,859,976	981,611	2,024,629	895,020	2,274,739	887,918	2,226,249	858,113	2,302,633	10
11 鯉及鯉 (イナ)	18,119,021	8,567,737	22,272,254	10,690,442	22,552,504	12,943,673	17,594,006	11,709,123	17,375,370	11,515,878	11
12 鯉 (イナ)	3,742,282	3,021,784	4,476,608	3,808,578	4,791,878	4,588,832	5,706,402	5,030,911	9,013,644	5,905,673	12
13 文魚 (イナ)	6,334,254	4,025,811	5,315,529	4,119,688	5,525,631	4,798,338	5,329,670	5,124,274	5,387,156	5,278,537	13
14 秋刀魚	2,060,862	798,507	2,799,237	1,071,370	2,486,663	1,225,246	2,286,433	1,332,105	634,035	1,459,868	14
15 秋刀魚	4,097,748	1,334,587	5,610,416	2,110,002	5,758,553	2,815,394	7,197,562	3,314,437	3,425,659	4,342,555	15
16 鯉 (イナ)	2,211,132	2,426,579	2,396,657	2,962,453	2,249,915	3,452,174	2,255,114	3,507,769	828,120	3,463,726	16
17 鯉 (イナ)	1,411,056	827,473	1,557,531	948,185	1,542,134	1,439,878	1,009,534	1,053,353	943,384	1,048,116	17
18 鯉 (イナ)	4,656,298	3,345,269	4,458,342	3,830,614	3,277,463	4,299,148	2,012,983	3,160,793	3,330,024	4,464,076	18
19 鯉 (イナ)	10,978,042	2,599,243	4,765,845	2,225,349	9,776,123	5,666,029	3,309,636	2,361,160	3,425,658	2,370,230	19
20 鯉 (イナ)	846,628	2,989,470	929,323	3,411,821	801,188	3,348,614	772,703	3,512,112	634,035	2,730,204	20
21 鯉首魚 (イナ)	892,344	2,688,943	857,669	2,974,219	810,583	3,361,821	845,884	3,448,454	828,120	3,346,555	21
22 石首魚 (イナ)	5,014,060	1,713,979	4,970,132	2,189,796	5,235,611	2,892,566	5,684,645	3,461,323	4,416,342	2,969,615	22
23 其他	70,727,392	43,281,942	135,969,056	47,207,460	90,491,702	60,219,905	78,382,598	73,710,550	78,040,329	47,325,000	23
貝類	31,667,169	7,136,488	32,826,768	8,464,897	37,020,840	10,491,958	38,395,700	12,112,616			

78. 水産

製 造 物 (單位 數量 價、價額 圓)

種 類	昭和十年		昭和九年		昭和八年		昭和七年	
	數量	價額	數量	價額	數量	價額	數量	價額
總 計		65,013,656		45,533,017		35,589,146		27,383,782
食 用 品		29,060,186		26,162,446		23,963,819		19,606,205
1 節 類	4,492	7,603	3,872	4,776	1,000	850	18,250	17,620
1 鮭	4,492	7,603	3,872	4,776	1,000	850	18,250	17,620
2 凍 乾 品		6,682,840	12,876,932	5,299,009	4,820,910	4,601,318	3,503,577	3,077,483
1 明 太 魚 鱈	3,557,746	3,877,621	10,845,165	3,554,858	3,273,784	3,256,642	1,578,888	1,527,133
2 身 鱈	182,168	189,779	303,422	301,500	108,070	171,190	279,250	274,250
3 鱈 鱈	316,662	154,855	544,591	264,961	57,913	50,300	56,234	53,322
4 鱈 鱈	108,681	119,425	162,153	131,969	171,235	128,761	133,030	133,030
5 鱈 鱈	93,816	83,762	152,939	128,943	109,259	96,532	148,653	131,272
6 鱈 鱈			76,270	125,135	14,684	24,434	57,422	65,357
7 鱈 鱈	83,895	162,775	66,776	121,228	108,567	131,462	152,464	136,549
8 鱈 鱈			68,318	71,419	69,974	57,464	72,450	39,158
9 鱈 鱈	159,823	134,621	67,418	67,169	213,286	173,910	166,347	166,347
10 鱈 鱈	51,666	65,175	51,580	45,764	79,293	65,851	104,547	87,257
11 鱈 鱈	134,722	138,527	43,124	41,671	40,649	51,799	37,978	45,615
12 鱈 鱈	7,948	13,770	45,634	38,250	59,036	25,419	99,260	18,369
13 鱈 鱈			37,525	37,807	24,781	29,135		
14 鱈 鱈	8,000	27,500	24,049	26,139	1,074	4,606	10,633	52,355
15 其 他		1,715,030	387,968	342,196	396,631	291,339	442,645	347,469
3 鹽 乾 品	2,239,532	2,037,733	2,158,185	1,976,562	2,137,434	2,015,884	2,592,641	2,238,640
1 石 首 魚 (イ) (ロ)	1,073,459	1,116,085	1,119,144	1,003,197	1,111,880	1,045,049	1,460,471	1,210,940
2 鱈 鱈	284,985	214,013	271,196	292,819	403,819	369,879	15,300	9,490
3 鱈 鱈	148,286	139,600	173,853	168,359	85,252	102,983	533,869	452,841
4 鱈 鱈	91,528	123,401	94,817	113,740	106,324	131,368	103,917	123,139
5 鱈 鱈			65,883	46,710	51,583	46,280	98,606	100,883
6 其 他	641,273	444,634	433,292	346,864	363,449	320,325	380,478	341,347
4 煮 乾 品	4,758,985	6,254,398	4,690,594	5,700,729	3,683,863	4,831,889	3,978,229	4,869,055
1 鱈 鱈	2,111,833	2,863,314	3,091,252	3,519,829	2,097,392	2,752,820	2,364,014	2,783,033
2 海 鼠 (イ) (ロ)	97,210	707,765	75,097	441,739	66,391	365,356	99,427	463,844
3 鱈 鱈	839,902	610,507	475,136	355,287	322,442	304,391	216,815	119,434
4 鱈 鱈	596,690	493,828	281,430	303,536	565,880	468,481	741,671	499,969
5 鱈 鱈	672,124	511,014	398,647	308,717	213,728	189,199	109,913	109,332
6 鱈 鱈	6,662	175,285	8,413	138,655	4,773	63,638	6,877	73,727
7 鱈 鱈			17,963	111,522	22,000	155,000	16,000	96,000
8 鱈 鱈			157,448	107,350	152,789	79,060	750	1,125
9 鱈 鱈	35,444	76,901	30,543	79,520				
10 鱈 鱈	114,635	191,034	18,892	63,912	19,643	46,238	33,366	91,834
11 鱈 鱈	56,199	206,690	21,103	53,019	27,362	75,865	23,618	43,817
12 鱈 鱈	3,362	15,011	6,250	29,523	8,203	34,422	157,259	327,020
13 鱈 鱈	10,508	17,889	15,783	20,445	27,584	35,845	34,301	44,209
14 鱈 鱈	9,221	21,681	10,720	10,658	20,808	10,923	9,072	12,529
15 其 他	205,192	363,479	81,917	157,017	134,868	246,651	165,126	203,182
5 鹽 藏 品	11,883,230	5,464,706	9,467,477	4,375,860	8,878,218	4,381,542	8,731,746	3,323,862
1 石 首 魚 (イ) (ロ)	1,841,176	1,312,864	1,528,215	1,069,511	1,510,153	1,116,231	1,485,453	887,260
2 鱈 鱈	2,750,373	1,361,629	2,658,315	961,540	2,257,370	883,074	2,667,545	708,930
3 鱈 鱈	8,179,262	842,098	1,233,635	529,929	974,622	480,833	855,535	403,783
4 鱈 鱈	2,209,183	720,541	994,603	373,018	1,217,685	629,747	950,445	187,527
5 鱈 鱈	517,185	167,979	479,762	168,067	119,142	473,225	127,854	127,854
6 鱈 鱈			109,750	141,359	56,088	61,503	87,236	51,492
7 鱈 鱈	392,541	148,161	179,547	87,165	198,844	50,354	179,618	37,641
8 鱈 鱈			501,866	522,437	103,323	482,424	54,223	34,623
9 鱈 鱈			85,945	73,806	73,929	52,833	84,266	37,854
10 鱈 鱈			114,711	14,902	8,288	13,620	6,380	
11 鱈 鱈	41,903	35,544	37,066	31,457	52,943	47,411	50,769	44,583
12 鱈 鱈	215,921	12,190	145,665	22,002	192,269	12,516	72,640	3,555
13 其 他		863,700	1,398,397	771,991	1,427,307	816,287	1,328,970	772,780

種 類	昭和六年		昭和五年		昭和四年		昭和三年		昭和二年		番 號
	數量	價額	數量	價額	數量	價額	數量	價額	數量	價額	
總 計		28,369,452		30,389,231		44,815,981		44,886,136		40,290,184	總 計
食 用 品		19,070,430		21,021,553		27,694,971		25,676,943		24,590,038	食 用 品
1 節 類	10,130	12,321	13,680	27,360	34,762	79,952					1
1 鮭	10,130	12,321	13,680	27,360	34,762	79,952					1
2 凍 乾 品	3,939,462	3,079,119	4,095,780	3,152,577	3,521,694	4,054,978	3,645,940	4,869,431	3,233,848	4,398,306	2
1 明 太 魚 鱈	1,954,031	1,367,229	1,640,660	968,997	1,665,660	1,833,612	1,656,877	2,518,747	1,695,549	2,278,680	2
2 身 鱈	243,260	253,260	129,000	135,000	25,000	55,000					3
3 鱈 鱈	66,240	71,376	77,139	91,161	114,950	107,989	331,118	341,682	182,358	211,698	3
4 鱈 鱈	98,785	110,694	155,788	168,788	228,831	262,201	222,149	305,039	191,275	249,086	4
5 鱈 鱈	144,416	99,089	123,455	130,314	116,433	116,433	134,779	119,324	155,974	165,463	5
6 鱈 鱈					18,677	42,593					6
7 鱈 鱈	166,850	207,002	265,179	390,864	188,551	266,208	174,133	314,272	62,350	148,909	7
8 鱈 鱈					7,700	10,978					8
9 鱈 鱈	270,604	167,365	373,549	209,709	154,803	205,809	106,651	148,350	96,858	147,751	9
10 鱈 鱈	89,487	73,758	97,405	85,130	97,510	101,906	92,637	97,359	82,994	145,520	10
11 鱈 鱈	152,613	120,369	225,186	150,174	185,991	292,289	199,671	298,377	110,384	161,590	11
12 鱈 鱈	203,510	109,370	182,950	115,710	56,600	50,940					12
13 鱈 鱈	42,112	36,758	54,586	43,373	50,099	59,515	47,459	65,146	63,191	99,557	13
14 鱈 鱈	10,396	52,287	13,946	57,629	17,066	88,762					14
15 其 他	497,158	504,562	707,937	612,664	579,942	480,923	680,466	661,135	592,915	790,052	15
3 鹽 乾 品	2,491,390	2,271,710	2,242,384	2,233,184	2,370,767	2,830,846	2,733,410	3,086,741	2,534,056	2,959,248	3
1 石 首 魚 (イ) (ロ)	1,174,725	1,075,353	1,082,649	1,084,433	1,141,379	1,347,523	1,261,804	1,328,925	1,120,322	1,299,687	1
2 鱈 鱈	592,642	570,149	20,661	13,537	435,480	608,320	838,926	1,013,305	783,167	965,202	2
3 鱈 鱈	158,762	134,602	523,325	565,282	161,226	170,972					3
4 鱈 鱈	137,698	154,728	111,821	108,845	92,019	148,700	75,351	139,058	72,358	131,540	4
5 鱈 鱈	54,613	42,889	34,870	31,318	100,916	81,457					5
6 其 他	372,950	293,989	469,058	429,769	439,749	473,874	557,329	605,453	558,209	562,819	6
4 煮 乾 品	3,188,263	4,333,957	3,273,259	5,293,949	3,459,746	7,995,316	3,314,747	7,837,351	3,539,903	6,688,860	4
1 鱈 鱈	2,005,341	2,513,576	2,201,364	3,218,678	2,513,213	5,121,115	2,182,572	4,928,980	2,159,544	3,809,021	1
2 海 鼠 (イ) (ロ)	56,305	233,570	67,568	367,363	91,076	566,859	100,063	577,825	104,938	639,618	2
3 鱈 鱈	117,567	71,342	900	3,600	8,960	17,800					3
4 鱈 鱈	506,587	351,608	305,003	392,343	201,128	338,681	146,624	173,404	413,061	480,230	4
5 鱈 鱈	169,478	158,802	270,180	267,740	268,688	267,740	133,250	264,609	592,340	678,575	5
6 鱈 鱈	8,838	79,653	75,742	153,828	14,205	154,392	32,848	151,100	4,732	56,715	6
7 鱈 鱈					8,283	79,300					7
8 鱈 鱈											

78. 水産

種類	昭和十年		昭和九年		昭和八年		昭和七年	
	数量	価額	数量	価額	数量	価額	数量	価額
朝								
6 罐詰品(単位別)		2,458,653		2,075,602		1,432,022	103,221	899,831
1 トマトサーヂン			141,306	869,495	13,994	323,328	31,801	204,107
2 鰹	7,951	51,052	3,785	19,994	8,171	248,411	25,541	171,182
3 鰹	26,844	769,287	21,402	522,126		333,154	9,056	176,169
4 鰹	7,345	170,944	9,339	177,784		141,170	1,310	92,523
5 鰹	18,370	179,735	18,328	158,232	5,133	168,400	11,360	84,453
6 鯖			20,148	125,508	3,725	62,289	9,923	47,627
7 鰹	4,492	74,902	5,869	100,461	1,494	116,831	4,316	87,692
8 其	192,872	1,212,733		102,002		33,439	4,914	36,678
7 鹽辛品	2,800,743	2,310,725	3,271,737	1,959,084	2,890,274	1,987,389	2,308,284	1,338,270
1 明太魚卵	928,557	1,115,547	1,049,705	852,185	1,188,543	958,827	599,240	498,919
2 明太魚卵			395,348	145,151	336,211	178,831	262,050	79,263
3 鰹	649,743	347,010	352,862	130,354	208,755	91,671	200,474	98,103
4 鰹	155,170	82,484	342,019	124,252	211,244	41,078	343,205	79,079
5 鰹	144,300	95,848	190,454	122,998	208,755	124,642	229,061	136,547
6 海鰹(二のり)	7,147	89,781	8,845	114,894	8,455	115,032	7,432	69,981
7 鰹吹			108,881	75,810	127,091	78,006	138,050	70,590
8 鰹	137,960	57,409	145,348	70,466	133,542	60,195	145,206	62,799
9 鰹	100,912	65,976	96,068	61,264	82,080	53,914	91,621	59,307
10 其	684,875	456,670	582,207	261,710	385,598	285,193	291,945	183,682
8 海藻			3,334,414		3,143,781		2,638,524	
1 海苔			442,286,120	2,476,806	416,636,794	2,499,741	336,948,000	2,044,469
2 岩海苔			32,126,505	134,679	26,760,124	133,400	25,329,872	102,719
3 和布			1,347,462	679,229	841,194	450,690	298,649	258,099
4 青布			263,457	30,302	84,278	30,588	81,200	5,695
5 其			33,315	13,398	54,445	29,362	225,155	227,542
9 其他ノ食品		1,851,151		1,436,410		1,569,144		1,202,920
1 罐詰品(単位別)			134,710	42,345		55,766	107,565	29,043
2 冷			185,400	105,387	55,008	43,393		30,000
3 凍			125,788	423,100	58,159	229,308	64,230	269,751
4 干	798,302	979,937	603,098	674,821	547,728	745,825	661,391	450,673
5 其		871,194	139,236	190,757	178,981	494,852		242,735
非食品		35,953,470		19,370,571		11,625,327		7,777,577
1 肥料	47,343,343	15,830,095	39,953,978	10,880,379	21,799,346	6,087,068	16,734,986	4,547,628
1 厩肥	42,610,222	14,328,607	30,794,273	9,834,126	19,468,308	5,800,783	15,794,451	4,429,791
(一) 鱈	42,156,646	14,264,871	30,226,200	9,716,226	19,058,392	5,726,147	14,799,595	4,210,873
(二) 太刀魚			161,010	31,155	159,109	24,710	102,825	21,992
(三) 鱈	85,569	16,345	43,833	30,282	16,469	3,557	121,149	21,904
(四) 明太魚	218,308	19,018	218,308	19,018	129,601	20,601	310,338	69,136
(五) 其	368,007	47,393	144,922	37,443	104,737	25,768	460,544	105,886
2 乾製肥料	4,733,120	1,501,486	9,159,705	1,046,253	2,331,038	286,285	940,535	117,837
2 魚油(単位別)	574,696	18,698,763	373,952	7,255,480	258,682	4,845,900	195,814	2,519,877
1 鱈	565,638	18,265,638	358,233	6,800,464	241,832	4,617,398	188,164	2,443,104
2 明太魚			13,799	395,424	1,580	207,809	5,727	56,837
3 鱈			1,604	51,518	15,171	18,244	1,072	7,732
4 其	9,058	433,125	316	8,074	99	2,449	851	12,204
3 工薬品				52,128		26,790		47,070
4 薬用品		19,767		34,177		18,786		
1 扱布		19,767	139,512	28,774	84,115	16,196		
2 其				5,403		2,590		
5 晒海	5,848	30,673	14,560	87,630	24,082	107,777	19,617	47,896
1 海苔(二のり)	5,848	30,673	377	512	95	235	17,304	44,136
2 真海苔(三のり)			10,950	75,964	6,187	55,680		
3 其			3,233	11,154	17,800	51,862	2,313	3,760

製造物(續) (單位 數量 價 價額)

種類	昭和六年		昭和五年		昭和四年		昭和三年		昭和二年		備考
	數量	價額	數量	價額	數量	價額	數量	價額	數量	價額	
鮮											
	58,750	580,381	119,649	1,274,138	113,669	1,465,537	90,851	1,241,637	58,123	807,642	罐
	22,735	163,936			9,709	56,550					1
	9,868	144,722	56,756	756,585	38,878	627,188	19,325	370,298	6,629	125,001	2
	5,482	86,885	8,892	139,917	12,169	260,284	13,815	322,682	13,137	317,794	3
	8,182	53,233	11,589	89,206	9,970	108,345	10,751	115,776	7,203	72,030	4
	4,799	21,742	16,748	92,525	29,357	208,437	13,379	92,557	10,891	70,503	5
	4,111	85,885	6,025	100,592	5,878	148,498					6
	3,573	23,978	19,639	97,313	7,708	56,235	35,581	340,324	20,263	222,314	7
	2,032,534	1,166,542	1,819,477	1,104,080	1,905,721	1,476,015	2,612,081	1,699,739	2,403,047	1,528,227	8
	641,764	459,217	271,166	226,910	289,932	434,088	333,453	468,291	292,599	395,176	1
	116,975	46,639	151,215	54,712	132,523	77,985	158,640	114,758	135,609	110,253	2
	228,091	126,251	530,455	270,339	465,366	245,489	1,058,854	465,636	878,751	396,950	3
	313,240	70,026	11,580	5,483	134,320	66,164					4
	130,785	74,867	160,926	95,766	138,973	107,125	117,121	84,425	112,665	76,483	5
		7,327		55,756	8,413	67,631					6
		32,310		19,560	10,770	5,050	121,910	67,405			7
	183,909	80,905	247,563	111,338	111,338	183,938	131,030	78,225	472,778	205,585	8
	64,983	50,911	95,433	68,248	58,084	55,740	299,186	176,512	283,033	169,820	9
	313,150	182,410	331,956	198,603	250,862	175,213	513,797	311,892	227,612	173,960	10
	1,235,335	2,687,382	1,177,349	2,970,542	1,174,358	3,149,685					海
	267,805	2,113,420	291,609	2,113,498	193,179	2,272,619					1
	24,674	78,130	23,189	122,467	21,215	100,495					2
	791,052	472,477	739,182	471,956	917,598	742,208					3
	100,064	16,620	98,101	260,226	12,886	26,098					4
	51,740	6,735	25,268	2,395	29,480	8,265					5
		1,174,868		1,114,842		1,445,695		1,062,529		1,293,280	其
	147,200	41,560	2,140	1,470	16,022	8,817					1
	60,000	30,000					12,363	7,752	590	8,020	2
	61,550	285,046	33,553	120,733	73,696	282,661					3
	389,808	631,279	294,301	522,501	473,846	701,758					4
		186,983		470,138		462,459			440,642	595,036	5
									614,135	690,222	6
		9,299,022		9,367,678		17,121,010		19,209,193		15,693,146	非
	19,855,605	4,918,115	20,001,035	4,506,021	22,184,776	7,990,876	18,183,410	6,640,966	14,884,204	6,324,607	肥
	19,210,283	4,804,068	18,671,983	4,301,642	19,616,022	7,702,683	14,777,560	6,151,102	12,999,890	5,955,600	(一)
	18,675,561	4,639,048	17,690,631	3,997,832	15,997,800	6,457,666	14,205,347	5,825,650	12,505,991	5,683,596	(二)
	107,850	29,071	380,950	99,008	211,582	60,196	213,380	58,257	98,809	60,895	(三)
	205,889	58,309	120,911	37,862	137,629	53,867					(四)
	16,307	3,069	70,082	17,647	14,676	4,484					(五)
	204,676	74,571	309,409	149,293	3,254,333	3,254,333	358,833	267,195	395,090	211,009	(六)
	645,322	114,047	1,329,052	204,379	2,568,754	288,193	3,405,850	489,864	1,084,314	368,807	2
	282,069	2,914,072	272,597	3,578,603	295,425	7,754,489	207,144	6,319,859	205,102	4,324,228	魚
	269,284	2,865,769	263,315	3,480,293	272,073	7,259,117	189,699	5,975,204	192,299	4,144,413	1
	3,413	30,827	2,112	24,132	2,650	38,973					2
	6,395	9,055	2,455	9,490	790	23,68					

78. 水 産

種 類	昭 和 十 年		昭 和 九 年		昭 和 八 年		昭 和 七 年	
	数 量	價 額	数 量	價 額	数 量	價 額	数 量	價 額
朝								
6 乾 海 藻	1,068,020	1,270,158	1,367,430	1,042,147	338,789	524,676	489,411	612,180
1 石花菜 (トウモロコシ)	248,699	332,390	264,280	326,502	97,435	130,132	—	—
2 海 藻	139,957	240,997	91,502	162,677	40,228	68,405	154,567	413,623
3 袋 海 藻	65,393	187,713	43,269	97,679	20,232	36,417	—	—
4 銀 杏 草	181,841	94,606	331,190	69,918	53,543	33,083	81,720	69,575
5 小藻草 (イソト)	28,454	28,394	35,953	22,279	29,476	21,163	9,761	6,680
6 其 他	403,674	378,058	601,236	363,092	90,875	235,476	243,363	122,302
7 其 他 / 非食品	—	104,014	416,464	18,630	—	14,330	46,752	2,926
茶								
總 數	—	2,290,741	—	2,290,923	—	1,908,982	—	1,545,164
食 用 品	—	2,023,534	1,445,276	2,101,800	1,124,557	1,691,392	907,685	1,441,392
1 節 類 類	77,651	289,385	44,338	546,665	19,571	411,925	14,269	259,380
1 眞 田 類	47,735	231,935	14,430	408,298	9,542	283,763	6,073	156,843
2 眞 田 類	27,164	45,586	29,123	116,721	9,424	111,085	7,718	55,775
3 眞 田 類	2,752	11,864	785	21,646	604	17,077	478	46,762
2 茶 乾 品	166,440	417,029	162,529	407,114	159,014	285,607	117,781	344,212
1 眞 田 類	32,826	238,982	37,608	240,460	21,701	133,285	22,454	161,775
2 眞 田 類	88,731	110,902	83,993	104,991	99,499	81,561	64,000	100,000
3 眞 田 類	—	—	5,992	13,413	—	4,782	224	1,077
4 眞 田 類	36,413	34,898	15,968	12,840	20,752	21,676	22,808	28,903
5 其 他	8,469	32,257	18,968	35,410	12,280	32,781	8,295	52,457
3 鹽 乾 品	38,950	215,727	84,626	153,092	27,163	195,491	22,448	158,205
1 眞 田 類	12,104	190,969	10,101	110,313	16,124	186,115	14,616	150,077
2 其 他	26,846	24,758	74,525	42,779	11,039	24,758	7,832	8,128
4 茶 乾 品	1,117,617	750,445	841,495	626,286	742,779	550,495	584,991	431,100
1 推 越 類	1,637	38,538	3,763	73,858	2,239	43,186	2,703	49,540
2 眞 田 類	878,617	500,912	717,105	450,874	614,152	403,947	483,046	309,398
3 眞 田 類	205,619	182,626	103,920	77,172	123,703	95,082	85,512	53,642
4 眞 田 類	682	2,571	1,264	3,803	996	3,257	2,809	8,554
5 其 他	31,061	25,798	15,443	20,579	1,689	5,023	10,921	9,966
5 鹽 藏 品	21,028	12,926	166,782	96,244	43,199	24,520	44,844	25,425
1 眞 田 類	—	—	108,998	67,216	6,080	4,193	10,576	5,526
2 眞 田 類	—	—	29,322	12,679	19,225	8,247	16,680	7,453
3 其 他	—	—	28,462	16,349	17,894	12,080	17,588	12,446
6 罐 詰 (単位換算)	—	—	700	126	6,492	1,154	5,000	782
7 其 他 / 食品	—	338,022	144,806	272,273	126,339	220,200	118,352	222,288
1 甜 餅、竹 輪 他	149,614	256,138	127,500	233,726	109,697	186,587	115,108	201,510
2 其 他	—	81,884	17,306	38,547	16,642	35,613	3,244	20,778
非 食 用 品	—	267,207	—	189,123	—	217,590	—	103,772
1 肥 料	249,130	14,007	192,690	8,139	264,340	12,195	339,454	11,935
2 魚 油 (単位換算)	—	29,139	928	12,632	1,609	43,046	1,646	20,337
3 工 藝 品	—	108,632	—	161,414	—	148,287	—	68,291
1 珪 灰 他	—	108,632	—	83,240	—	84,000	—	62,779
2 介 灰 他	—	—	1,250,191	65,445	1,363,337	63,907	82,720	4,798
3 其 他	—	—	—	12,729	—	380	—	714
4 其 他 / 非食品	—	115,429	—	6,938	6,460	14,062	690	3,209

製 造 物 (續)

(單位 数量 價 額 圓)

種 類	昭 和 六 年		昭 和 五 年		昭 和 四 年		昭 和 三 年		昭 和 二 年		番 號
	数 量	價 額	数 量	價 額	数 量	價 額	数 量	價 額	数 量	價 額	
鮮											
—	1,096,769	5,665,331	1,071,678	5,471,221	1,168,114	2,508,062	6,008,854	1,752,482	4,869,872	乾	
174,284	274,968	2,191,935	249,681	2,243,437	420,471	382,211	542,529	242,731	434,741	1	
97,860	398,524	109,522	384,493	149,637	504,238	—	—	—	—	2	
1,596,280	54,933	1,976,149	65,275	1,981,215	68,679	162,638	349,015	150,631	360,128	3	
82,910	115,129	279,190	70,905	19,000	26,238	215,524	83,197	109,015	136,989	4	
—	114,933	1,050,485	84,568	1,077,933	146,488	1,747,689	5,034,113	1,250,105	3,938,014	5	
314,570	118,828	—	—	—	—	7,808	40,786	—	—	6	
—	—	—	—	—	—	—	—	—	—	他	
漬											
—	1,524,869	—	1,793,273	—	2,775,420	—	2,706,623	—	2,505,311	總	
741,237	1,454,613	—	1,658,163	—	2,531,786	—	2,527,502	—	2,261,080	食	
28,935	556,150	178,131	671,206	287,848	1,516,463	339,449	1,651,768	253,495	1,368,183	節	
12,575	387,049	102,374	528,766	163,100	1,189,417	155,480	1,260,726	122,915	1,047,758	1	
15,096	133,843	74,137	134,096	116,023	274,720	182,282	380,944	128,901	306,475	2	
—	35,258	1,618	8,344	8,721	52,326	1,683	10,098	1,670	13,950	3	
43,347	190,373	28,773	186,742	25,739	176,791	14,313	114,214	11,439	98,047	茶	
20,291	144,335	22,962	165,111	21,086	163,295	12,337	104,669	9,784	89,627	1	
—	—	—	—	—	—	—	—	—	—	2	
—	1,633	—	—	—	—	—	—	—	—	3	
—	4,478	—	—	—	—	—	—	—	—	4	
—	19,419	—	—	—	—	—	—	—	—	5	
—	5,588	22,141	5,811	21,631	3,319	13,496	1,976	9,545	1,655	8,420	
19,290	90,515	27,081	97,982	8,307	102,450	11,699	143,751	16,552	78,615	鹽	
11,628	81,968	5,908	72,677	7,894	98,109	10,836	129,845	15,560	72,562	1	
7,662	8,547	21,174	23,305	412	4,341	889	13,906	979	6,053	2	
498,368	382,811	516,332	418,096	429,761	457,775	284,534	321,390	694,655	473,446	煮	
913	22,095	2,598	52,597	2,289	48,731	1,167	25,471	1,107	26,003	1	
387,902	269,054	512,511	357,717	395,199	371,647	276,257	266,553	685,909	416,978	2	
105,176	73,850	—	—	—	—	—	—	—	—	3	
—	2,823	—	—	—	—	—	—	—	—	4	
—	1,554	1,040	1,709	706	3,469	1,533	7,484	—	1,006	5	
—	1,308	1,224	6,073	30,594	33,928	5,578	21,882	206	29,339	5	
43,261	19,399	69,165	37,179	40,372	24,859	97,571	67,897	42,699	29,932	藏	
10,477	6,838	—	—	—	—	—	—	—	—	1	
5,712	2,227	—	—	—	—	—	—	—	—	2	
20,072	10,334	—	—	—	—	—	—	—	—	3	
24	147	—	—	—	—	—	—	—	—	罐	
109,012	215,218	112,482	246,958	159,546	253,448	151,362	228,482	—	212,857	他	
105,240	189,296	103,477	200,146	153,998	216,685	147,977	196,178	131,546	175,329	1	
3,772	25,922	9,005	46,812	5,604	36,763	5,385	32,304	—	37,528	2	
—	70,256	—	135,110	—	243,634	—	179,121	—	244,231	非	
810,242	12,655	54,882	67,273	25,261	37,892	57,223	98,761	31,027	13,074	肥	
41,659	11,330	—	17,652	—	38,664	—	26,132	—	—	魚	
—	29,017	—	33,220	—	40,800	—	—	—	—	工	
—	26,210	—	—	—	—	—	—	—	—	1	
21,288	2,397	—	—	—	—	—	—	—	—	2	
—	—	—	—	—	—	—	—	—	—	3	
16,124	17,254	—	17,865	—	126,278	—	54,228	—	206,341	他	

78. 水産

種類	昭和十年		昭和九年		昭和八年		昭和七年	
	数量	価額	数量	価額	数量	価額	数量	価額
總計	13,528,756	7,006,190	15,027,839	7,021,629	12,640,591	6,487,003	10,298,645	4,553,126
食用	7,006,190	7,006,190	7,021,629	7,021,629	6,487,003	6,487,003	4,553,126	4,553,126
1 素乾品	3,129,527	3,796,197	3,634,196	2,775,982	2,432,403	2,181,542	3,767,808	2,738,067
1 身欠、外割	1,006,663	772,903	821,992	385,985	858,163	331,508	928,715	323,854
2 鱈	587,587	1,330,720	880,869	1,076,764	624,074	925,225	719,006	1,002,892
3 棒	261,794	466,031	223,196	294,021	295,272	376,516	485,126	436,967
4 鱈	—	—	28,682	27,862	29,851	24,378	10,174	5,547
5 品	1,134,206	1,139,464	1,607,833	950,870	575,732	490,361	1,561,795	921,345
6 其	139,276	87,079	71,624	40,480	49,311	33,554	62,992	27,462
2 鹽乾品	149,745	147,469	120,000	98,990	108,670	63,785	85,622	38,480
1 開	139,178	142,094	115,705	96,552	102,793	59,162	82,781	37,519
2 其	10,568	5,375	4,295	2,438	5,877	4,623	2,841	961
3 漬乾品	273,653	309,036	52,423	132,220	38,312	97,357	35,930	37,340
1 海	15,332	67,657	5,690	21,702	4,594	15,587	4,680	6,680
2 北	—	—	8,674	30,027	11,056	38,494	2,736	6,609
3 其	258,321	241,379	38,059	80,491	22,662	31,406	26,051	26,051
4 曬乾品	23,209	38,641	12,519	15,146	15,166	24,675	18,323	17,063
5 鹽藏	5,284,318	2,136,629	2,666,685	942,175	3,086,318	1,344,536	2,321,246	569,484
1 鱈	3,592,271	1,424,274	351,727	104,434	188,923	48,451	29,956	7,055
2 鱈	109,940	89,973	858,986	335,301	1,649,356	935,954	748,340	257,211
3 鱈	675,253	164,353	116,608	110,132	89,780	80,153	49,023	170,404
4 鱈	348,445	143,834	940,416	152,178	988,680	161,011	1,314,280	164,561
5 鱈	—	—	312,101	164,892	48,137	23,976	87,083	40,423
6 鱈	137,920	131,119	17,676	22,501	64,450	54,557	16,002	20,737
7 其	420,489	183,076	69,171	52,737	56,992	40,434	65,786	30,474
6 鱈 (以数量計)	—	—	88,554	2,644,809	108,257	2,395,697	33,637	928,913
1 鱈	—	—	27,931	306,859	64,602	681,516	1,089	7,197
2 鱈	—	—	5,132	61,604	3,876	42,636	—	—
3 鱈	—	—	54,246	2,247,303	38,362	1,646,471	32,041	915,335
4 鱈	—	—	729	20,731	617	14,172	165	2,060
5 其	—	—	516	8,312	800	10,902	342	4,321
7 其他ノ食用品	126,160	578,218	131,444	412,307	106,380	379,411	95,483	223,779
1 蒲	76,625	71,217	77,822	66,783	66,783	59,553	49,046	37,804
2 爽	38,164	482,284	32,351	303,718	31,417	297,292	25,919	163,162
3 其	11,371	24,717	21,571	30,767	8,180	22,566	20,518	22,813
非食用	6,522,566	6,522,566	8,006,210	8,006,210	6,153,588	6,153,588	5,745,519	5,745,519
1 肥料	13,576,694	5,474,388	21,724,464	7,185,527	15,393,263	5,671,564	20,181,707	5,322,958
1 鱈	9,570,240	4,129,800	18,884,276	6,371,148	11,913,381	4,711,397	17,497,579	4,720,904
2 鱈	1,481,969	609,815	1,227,031	394,960	1,288,220	398,852	1,054,009	273,746
3 其他ノ肥料	262,607	86,742	278,703	63,037	286,244	80,358	219,575	45,159
4 鱈	230,067	78,796	227,019	65,071	292,660	73,785	363,029	65,215
5 鱈	222,795	86,414	174,194	54,183	277,371	87,499	120,961	29,548
6 鱈	973,572	265,904	535,039	138,452	493,998	143,323	403,229	101,423
7 鱈	737,499	201,007	205,155	49,532	271,827	61,376	178,666	33,804
8 其	97,945	15,910	193,047	49,144	569,562	114,974	344,659	53,159
2 魚油 (以数量計)	156,883	863,639	212,887	798,065	115,305	464,403	151,599	405,143
1 鱈	91,253	472,569	182,357	669,128	78,281	281,856	116,707	256,212
2 鱈	7,268	52,454	5,083	32,194	5,917	33,259	8,649	29,640
3 鱈	51,852	287,260	19,829	50,941	21,395	68,919	15,407	31,835
4 肝	4,941	43,864	4,597	41,876	8,680	76,775	9,796	84,792
5 其	1,569	7,492	1,021	3,926	1,032	3,594	1,040	2,664
3 藻類	685,538	102,663	39,095	10,109	22,186	5,816	19,067	5,687
4 其他ノ非食用品	81,876	81,876	12,509	12,509	11,805	11,805	11,731	11,731

製造物 (續) (單位 數量 價、價額 圓)

種類	昭和六年		昭和五年		昭和四年		昭和三年		昭和二年		備考
	数量	價額	数量	價額	数量	價額	数量	價額	数量	價額	
總計	12,371,856	5,862,773	15,210,897	6,487,233	20,325,097	7,316,014	19,733,852	6,914,072	15,206,721	5,282,221	總計
食	5,862,773	5,862,773	6,487,233	6,487,233	7,316,014	7,316,014	6,914,072	6,914,072	5,282,221	5,282,221	食
1 素乾品	2,883,959	2,734,464	3,252,886	2,850,192	2,800,025	3,673,650	2,750,715	3,380,637	1,877,349	2,154,474	1 素乾品
1 身欠、外割	718,252	276,718	980,261	487,561	831,620	779,462	551,122	508,748	331,668	233,940	1 身欠、外割
2 鱈	898,875	1,269,182	638,901	950,221	643,920	1,400,675	591,847	1,069,940	297,868	480,085	2 鱈
3 棒	422,285	484,636	543,187	617,679	509,646	799,565	619,228	922,489	673,708	1,025,885	3 棒
4 鱈	12,006	4,558	33,911	13,545	26,028	26,390	21,857	24,585	21,840	20,301	4 鱈
5 品	815,948	689,549	1,010,254	745,252	759,989	642,398	925,226	798,354	523,531	354,322	5 品
6 其	16,593	9,821	46,372	35,934	28,822	25,160	41,435	36,521	28,726	39,941	6 其
2 鹽乾品	120,794	70,056	208,031	125,446	236,291	246,832	170,942	190,111	274,687	299,527	2 鹽乾品
1 開	112,101	65,639	206,179	123,842	235,211	246,233	169,122	188,451	274,687	299,527	1 開
2 其	8,693	4,417	1,852	1,604	1,080	599	1,820	1,660	—	—	2 其
3 漬乾品	47,583	118,473	55,306	159,464	35,312	120,890	38,139	125,134	35,056	89,720	3 漬乾品
1 海	22,432	89,476	31,364	121,647	14,137	63,057	11,576	63,220	9,134	42,909	1 海
2 北	4,404	11,115	5,220	14,400	2,780	12,770	3,780	17,640	2,360	8,894	2 北
3 其	20,747	17,882	18,722	23,417	18,395	45,063	22,783	44,274	23,562	37,917	3 其
4 曬乾品	10,172	18,597	8,643	17,124	7,229	13,897	4,605	12,610	—	—	4 曬乾品
5 鹽藏	2,744,778	812,058	2,712,449	955,227	2,838,733	1,408,611	6,543,613	2,689,374	2,670,681	1,459,616	5 鹽藏
1 鱈	184,293	82,931	4,682	655	11,661	3,804	9,947	2,898	1,866	1,189	1 鱈
2 鱈	1,225,936	342,758	1,513,741	447,705	1,877,839	897,832	5,356,442	2,020,176	1,381,077	774,697	2 鱈
3 鱈	170,404	103,262	325,309	202,151	182,283	168,659	226,326	217,213	236,858	248,167	3 鱈
4 鱈	979,428	165,533	682,271	167,988	570,595	134,112	671,804	200,729	981,674	318,715	4 鱈
5 鱈	82,877	50,753	24,608	17,121	58,187	49,057	14,150	14,350	—	—	5 鱈
6 鱈	37,890	37,612	48,484	60,431	75,719	105,240	189,641	185,756	59,752	88,817	6 鱈
7 其	63,950	29,209	113,354	59,176	62,449	49,907	65,303	48,252	9,454	28,031	7 其
6 鱈 (以数量計)	82,784	1,874,169	136,504	2,119,977	64,232	1,509,969	14,427	256,439	30,769	103,674	6 鱈 (以数量計)
1 鱈	19,896	124,660	62,290	418,083	14,882	119,846	4,239	39,529	1,460	14,840	1 鱈
2 鱈	—	—	—	—	172	—	—	—	—	—	2 鱈
3 鱈	61,809	1,730,739	63,491	1,605,453	38,004	1,282,650	4,587	156,144	27,276	997,740	3 鱈
4 鱈	—	—	175	2,520	330	8,364	37	888	3	60	4 鱈
5 其	1,079	118,770	10,540	93,921	10,844	97,387	5,564	59,878	2,030	24,104	5 其
7 其他ノ食用品	78,186	234,956	36,250	259,803	79,710	342,165	28,885	292,767	19,548	242,140	7 其他ノ食用品
1 蒲	41,856	39,815	—	—	—	—	—	—	—	—	1 蒲
2 爽	17,526	160,017	26,925	233,171	22,740	333,520	18,745	275,558	17,863	238,120	2 爽
3 其	18,804	35,124	9,325	26,632	6,970	8,645	10,240	17,209	1,685	4,020	3 其
非食用	6,509,083	6,509,083	8,723,664	8,723,664	13,009,083	13,009,083	12,786,780	12,786,780	9,924,500	9,924,500	非食用
1 肥料	29,098,180	6,166,131	24,500,266	7,809,373	22,786,697	11,735,645	25,938,382	11,488,701	18,592,688	9,062,797	1 肥料
1 鱈	26,364,274	5,783,142									

78. 水産

Table showing fishery products (水産) with columns for year (昭和十一年 to 昭和七年) and quantity/price. Includes sub-sections for '南' (South) and '内' (Inland).

製造物 (續)

(單位 數量 價、價額 圓)

Table showing manufactured goods (製造物) with columns for year (昭和六年 to 昭和二年) and quantity/price. Includes sub-sections for '群島' (Islands) and '地' (Land).

78. 水産

Table showing fishery production statistics for 1927-1930, categorized by type (e.g., fish, shellfish) and value.

79. 水産養殖 (單位面積町但盛湖ハ甲)

Table showing aquaculture statistics for 1927-1930, including categories like sea bream, sea bream, and sea bream, with sub-categories for production volume and value.

製造物 (續) (單位數量其、價額圓)

Table showing manufacturing statistics for 1927-1930, categorized by year and value.

80. 製鹽

Table showing salt production statistics for 1927-1930, categorized by year and value.

技=年度トアルハ其年ノ四月一日ヨリ翌年ノ三月末日マデ云フ。

81. 漁 船

年次	艘数	動力ヲ有スル漁船			動力ヲ有セザル漁船		
		艘数	蒸氣機關	發動機	艘数	百石以下	百石以上
朝鮮							
昭和	1	33,007	387	—	387	32,298	17,099
"	2	34,637	464	—	464	33,769	17,846
"	3	36,341	543	—	543	35,297	18,636
"	4	38,293	822	—	822	36,974	19,232
"	5	39,032	990	—	990	37,390	19,410
"	6	38,293	1,055	—	1,055	38,220	19,786
"	7	39,032	1,094	—	1,094	38,963	19,723
"	8	40,728	1,165	—	1,165	38,901	19,385
"	9	43,156	1,323	—	1,323	41,311	19,715
"	10	50,331	1,410	—	—	48,921	—
臺灣							
昭和	1	4,344	545	2	543	3,799	3,491
"	2	4,612	561	2	559	4,051	3,795
"	3	4,708	678	6	672	4,030	3,783
"	4	4,910	819	6	813	4,091	3,889
"	5	4,637	847	6	841	3,790	3,606
"	6	3,894	826	3	823	3,568	3,384
"	7	4,520	818	4	814	3,702	3,521
"	8	4,307	850	4	846	3,457	3,283
"	9	4,367	848	4	844	3,519	3,339
"	10	10,155	974	—	—	9,181	—
樺太							
昭和	1	8,629	141	—	—	8,488	—
"	2	10,013	194	—	—	9,819	—
"	3	11,255	201	—	—	11,054	—
"	4	12,363	205	—	—	12,158	—
"	5	12,266	289	—	—	11,977	—
"	6	14,111	303	—	—	13,808	—
"	7	16,451	328	—	—	16,123	—
"	8	16,668	344	—	—	16,324	—
"	9	17,363	471	—	—	16,892	2,225
"	10	17,273	513	—	—	16,760	6,440
南洋群島							
昭和	3	1,044	13	—	—	1,031	—
"	4	846	21	—	21	825	—
"	5	1,007	28	—	28	979	—
"	6	1,041	61	—	61	980	—
"	7	1,116	63	—	63	1,053	—
"	8	376	62	—	62	314	—
"	9	95	95	—	—	—	—
"	10	373	108	—	—	265	—
内地							
昭和	1	350,943	15,912	61	15,851	335,031	334,663
"	2	354,554	20,797	91	20,706	333,757	333,002
"	3	360,126	25,445	109	25,336	334,681	334,002
"	4	359,961	31,103	168	30,935	328,858	328,293
"	5	359,295	36,067	159	35,908	323,228	322,669
"	6	360,260	42,247	185	42,062	318,443	317,912
"	7	360,686	45,469	244	45,225	315,217	314,787
"	8	363,473	49,039	250	48,789	314,434	313,963
"	9	364,582	53,029	87	52,942	311,553	310,977
"	10	366,019	57,478	202	57,276	308,541	307,968

朝鮮 *印ハ登録船及其他ノ漁船ニシテ外書トス。
 臺灣 *印ハ漁業ニ用フル竹筏ニシテ外書トス。
 樺太 *印ハ其他ニシテ内書トス。
 南洋群島 昭和九年ニ限リ島民ノ使用スル獨木舟ヲ掲上セズ。

10. 鑛業及工業

		鑛業					
		朝鮮	臺灣	樺太	南洋群島	内地	計
鑛産物	行	3,368	221	22	—	1,577	5,188
	体	2,175,248,916	30,480,127	37,644,767	—	731,019,432	2,974,393,242
	産物	2,228	417	71	—	4,508	7,224
	總價	1,617,028,785	27,710,467	37,805,893	—	847,233,536	2,529,778,681
	金	88,039,201	22,838,751	11,475,813	1,762,310	504,419,190	628,535,265
	銀	12,400,951	1,131,862	—	—	18,293,869	31,826,682
	銅	38,320,921	3,494,040	—	—	56,234,439	98,049,400
	鐵	2,309,372	25,737	—	—	27,447	2,362,556
	錫	7,136,796	62,477	—	—	75,262	7,274,535
	鉛	39,345,459	329,212	—	—	256,007,935	295,682,606
主要産物	炭	2,558,130	21,542	—	—	17,917,243	20,496,915
	煤	2,169,517	—	—	—	70,913,900	73,083,417
	石油	1,535,797	—	—	—	52,585,871	54,121,663
	石炭	147,774	—	—	—	370,689	518,463
	石	7,332,310	—	—	—	17,540,993	24,873,303
	油	1,999,153	1,596,672	1,515,647	—	37,762,491	42,973,963
	炭	11,925,149	9,868,193	11,475,813	—	270,177,016	303,446,171
	石	—	66,453	—	—	—	—
	油	—	384,860	—	—	12,682,438	13,067,298
	炭	—	—	—	70,468	—	70,468
油	—	—	—	1,762,310	—	1,762,310	
		工業					
		朝鮮	臺灣	樺太	南洋群島	内地	計
工場	總数	5,635	7,022	226	5	—	12,888
職工	總数	135,797	68,927	6,825	299	—	811,848
生産物	總價	385,134,934	264,946,610	82,281,497	17,183,552	—	749,526,593
主要工業産物	生絲	1,223,246	—	—	—	—	1,223,246
	絹織物	12,787,053	—	—	—	—	12,787,053
	セメント	19,814,857	755,143	—	—	—	20,570,000
	砂糖	464,550	145,549	—	—	—	610,099
	鳳梨罐詰	9,544,700	3,638,092	—	—	—	13,183,592
	鳳梨罐詰	8,522,415	1,609,423,902	—	—	113,221,687	—
	鳳梨罐詰	—	164,068,191	—	—	15,526,770	188,117,376
	鳳梨罐詰	—	35,477,727	—	—	4,035	35,481,762
	鳳梨罐詰	—	6,771,345	—	—	4,286	6,775,631
	鳳梨罐詰	—	188,440	—	3,710	10,114	202,264
鳳梨罐詰	—	7,278,454	—	401,443	515,521	8,195,418	
茶	—	—	34,271,014	—	—	34,271,014	
製紙	—	16,970,752	—	—	—	16,970,752	
製紙	—	11,153,824	276,358,886	—	—	—	
製紙	4,815,331	1,417,213	38,905,722	—	—	45,138,266	
製紙	—	—	204,609	—	—	204,609	
製紙	—	—	32,464,313	—	—	32,464,313	
製紙	—	—	191,985	—	—	191,985	
製紙	—	—	3,290,130	—	—	3,290,130	

82. 鑛

區 (單位 面積 坪)

種 別	昭和十一年				昭和九年			
	鑛區數	面積	積	積	鑛區數	面積	積	積
朝								
總數	3,368	2,175,248,916	2,228	1,617,028,785	2,262	1,407,782,637	2,002	1,413,293,190
金	2,321	1,563,158,543	1,070	748,349,041	1,567	1,026,957,929	976	620,924,361
銀	56	30,770,584	2	297,493	14	5,981,803	3	414,743
鐵	53	28,282,341	88	43,342,090	37	18,513,342	98	44,143,252
錳	15	9,994,475	5	2,864,662	7	3,834,360	3	1,162,089
銅	43	28,873,293	16	11,911,984	22	12,404,916	10	5,975,836
鉛	11	4,665,655	9	3,666,970	9	2,749,743	7	3,761,620
鋅	9	7,133,710	12	6,411,402	4	3,501,000	7	3,126,568
錳	3	1,158,340	1	96,001	3	1,152,140	—	—
水	74	22,950,398	80	21,863,554	45	11,573,535	77	11,649,379
石	154	101,570,358	241	417,594,687	105	72,881,473	254	410,790,354
炭	14	6,639,258	12	4,125,777	7	2,845,166	10	3,750,453
高	33	6,146,942	34	7,078,220	23	4,858,651	37	4,848,233
砂	10	7,460,390	12	6,865,780	8	5,485,639	8	3,047,770
共	330	190,007,731	150	67,070,388	222	117,084,835	112	37,418,855
他	242	166,436,898	496	275,490,735	189	117,958,105	1,602	1,247,165,280
※								
總數	221	30,480,127	417	27,710,467	199	83,460,349	412	99,184,931
金	1	38,557	2	42,089	1	127,460	2	357,069
水	—	—	4	202,750	—	—	5	826,715
金	3	2,186,685	2	77,360	3	7,228,710	2	255,735
銅	—	—	1	10,153	—	—	1	33,564
錳	2	1,202,373	3	202,265	—	—	4	4,038,812
石	173	19,113,008	295	17,141,481	157	53,217,377	315	66,379,580
石	19	7,169,498	51	7,668,027	14	20,940,839	40	23,021,552
砂	—	—	1	102,565	—	—	1	339,058
共	13	593,197	43	2,013,184	14	1,361,468	28	3,260,904
他	10	176,810	15	250,594	10	584,495	14	671,942
樺								
總數	22	37,644,767	71	37,805,893	21	34,988,699	74	38,511,095
石	22	37,644,767	40	27,508,050	21	34,988,699	39	28,113,252
砂	—	—	10	8,784,645	—	—	10	8,784,645
砂	—	—	14	645,901	—	—	18	645,901
砂	—	—	1	90,000	—	—	1	90,000
共	—	—	1	72,000	—	—	1	72,000
他	—	—	5	705,297	—	—	5	805,297
內								
總數	1,577	731,019,432	4,508	847,233,536	1,551	725,351,216	4,482	829,378,388
金	40	8,107,616	91	13,792,162	41	8,630,375	92	13,286,095
金	132	52,641,732	207	46,039,342	126	48,174,134	205	42,477,583
金	75	32,392,967	126	44,359,510	76	34,026,834	116	40,384,491
銅	12	3,740,144	15	2,727,829	9	3,028,657	18	4,136,288
錳	47	8,948,076	315	38,593,135	43	7,324,975	318	40,502,065
水	43	19,653,641	37	8,565,813	39	21,071,202	41	8,364,565
石	1	98,582	3	349,393	1	98,582	3	349,392
炭	—	—	2	81,104	—	—	2	81,104
高	10	2,973,046	32	7,977,191	7	2,202,258	37	10,479,884
砂	—	—	3	83,381	—	—	4	98,673
共	1	53,495	39	3,161,622	1	53,495	2	280,083
他	2	404,430	7	1,411,029	2	404,430	6	1,828,764
水	3	1,370,114	12	1,236,514	3	1,370,114	12	1,236,514
石	545	390,743,650	876	321,750,395	546	407,030,128	876	305,775,570
炭	125	44,563,509	256	24,219,518	123	44,018,433	261	25,991,582
砂	34	2,313,390	165	8,219,807	27	1,025,378	162	8,242,366
砂	—	—	8	477,096	—	—	8	477,096
共	9	5,953,439	1,179	143,684,544	78	5,449,762	1,185	144,621,802
他	498	157,063,901	1,135	180,504,151	429	141,442,459	1,134	180,764,501
地								

88. 鐵

種 類	單位	昭和十年		昭和九年		昭和八年		昭和七年	
		數量	價額	數量	價額	數量	價額	數量	價額
朝									
總	數	88,039,201		69,172,840		48,301,468		33,746,959	
1 金	瓦	12,400,951	38,320,921	10,710,541	33,214,914	10,203,408	26,066,784	8,584,826	17,809,438
2 砂	金	2,309,372	7,136,796	1,717,061	5,323,344	1,304,757	3,327,662	1,115,902	1,823,736
3 金銀鍍	(瓦) 瓦	58,146	6,502,959	27,968	2,511,481	21,683	1,906,445	15,916	1,582,673
4 銀	瓦	39,345,459	2,558,130	31,287,181	1,468,079	21,864,573	721,651	18,351,300	552,714
5 銅	瓦	1,627	10,111			5,914	41,975	6,543	33,817
6 銅	瓦	2,169,517	1,535,797	1,434,368	933,032	784,825	417,368	693,961	307,027
7 鉛	瓦					12	1,117		
8 鉛	瓦	1,728,130	388,762	1,805,709	306,329	783,532	120,782	492,782	64,375
9 鐵	瓦	55,611	308,028	40,024	243,077	14,518	75,580	7,130	43,997
10 錫	瓦	2,218	80,632	2,883	85,400	3,192	97,770		
11 鐵	瓦	228,220	1,279,269	176,008	879,810	258,267	1,287,788	151,413	749,259
12 鐵	瓦	147,774	7,332,310	175,502	7,722,088	163,937	5,605,691	163,653	4,114,012
13 銅	瓦	97,424	6,764,148	59,698	4,178,860				
14 タングステン	瓦	857,674	1,388,952	368,340	734,210	152,500	117,234	57,250	29,845
15 水	瓦	105,509	264,729	103,503	263,450	105,191	218,632	44,680	55,636
16 黑	瓦	44,698	1,207,568	31,294,000	524,804	22,677	465,656	16,813	255,847
17 石	瓦	1,999,153	11,925,149	1,688,647	9,940,566	1,306,734	7,205,406	1,104,194	5,970,119
18 高	瓦	33,401	204,076	23,421	147,311	24,930	147,096	12,011	77,840
19 登	瓦	9,722	116,420	12,099	131,075	9,076	122,561	7,577	94,697
20 明	瓦	81,510	381,465	56,330	259,910	27,220	129,338	16,320	50,186
21 重	瓦	11,027	126,435	5,935	80,616	4,969	58,499	6,569	51,672
22 陸	瓦	38,692	68,248	72,279	110,615	68,818	96,545	43,856	55,332
23 其	他		139,296		133,869		69,288		24,737
茶									
總	數	22,838,751		18,947,667		15,196,250		13,950,889	
1 金	瓦	1,131,862	3,494,040	1,002,928	3,169,393	599,208	1,581,328	778,593	1,681,592
2 砂	瓦	25,737	62,477	43,269	99,068	52,931	94,730	38,480	57,017
3 金	瓦	232	20,127	624	56,286	805	66,633	1,157	78,982
4 銀	瓦	11,121	623,118	12,710	445,794	7,802	250,716		
5 銅	瓦	329,212	21,542	296,941	15,085	231,132	8,472	607,607	16,632
6 金	瓦	169,469	6,326,032	130,297	5,008,812	115,693	3,773,194	108,809	3,709,157
7 沙	瓦	2,411,204	376,072	2,299,168	327,970	1,365,780	274,484	1,620,124	294,388
8 石	瓦	1,596,672	9,868,193	1,520,926	8,470,375	1,533,103	7,681,689	1,354,995	6,571,195
9 原	瓦	66,453	304,860	55,771	308,951	57,958	424,677	52,219	245,944
10 天	瓦	60,288	490,383	70,317	417,215	66,152	574,857	129,721	994,003
11 天	瓦	172,205	583,403						
12 鐵	瓦	1,071	65,553	1,079	75,114	868	62,075	535	37,148
13 カ	瓦	1,237,294	516,125	1,367,197	488,267	1,186,158	341,079	731,020	205,527
14 其	他		6,826		65,337		62,316		59,304
石									
石	瓦	1,515,647	11,475,813	1,196,647	9,119,161	888,913	6,703,919	677,354	5,200,889
南									
燐	瓦	70,468	1,762,310	72,148	1,778,750	70,336	1,308,840	65,610	1,205,172
内									
總	數	504,419,190		432,307,812		354,372,668		254,781,908	
1 金	瓦	18,321,316	56,309,701	15,146,585	45,041,603	13,728,590	33,846,002	12,497,166	25,972,956
2 銀	瓦	256,007,935	17,917,243	217,254,393	11,039,296	185,610,259	8,037,277	163,625,358	5,386,875
3 銅	瓦	70,913,900	52,585,871	67,002,270	46,746,330	69,032,756	50,771,985	71,876,557	39,120,840
4 鐵	瓦	370,689	17,540,993	352,150	15,039,962	244,149	11,015,524	166,972	5,149,221
5 錫	瓦	239,408	17,476,784	186,046	13,240,306	128,933	7,735,980	71,629	4,297,740
6 石	瓦	37,762,491	270,177,016	35,924,989	245,555,471	32,523,746	195,467,264	28,053,375	141,976,783
7 油	瓦		12,682,438		10,215,618		9,780,724		8,402,828
8 其	他		59,729,144		45,429,226		37,717,912		24,474,665

朝鮮 銅及鉛ハ昭和五年迄ハ租額及租額ヲ掲グ。南洋羣島 燐燐ハ租額移出量ヲ掲グ。

產 物 (單位 價額 圓)

種 類	單位	昭和六年		昭和五年		昭和四年		昭和三年		昭和二年		番 號
		數量	價額	數量	價額	數量	價額	數量	價額	數量	價額	
鮮												
總	數	21,741,519		24,654,463		26,488,366		26,434,972		24,169,229		總
1 金	瓦	8,546,168	9,008,572	5,876,378	6,207,644	5,531,993	5,848,720	5,060,430	5,533,719	5,341,669	5,725,457	1
2 砂	瓦	484,915	575,378	310,073	411,012	20,726	25,938	114,806	159,067	300,923	408,474	2
3 金銀鍍	(瓦) 瓦	12,858	553,545	16,083	1,704,324	18,476	1,848,341	14,746	1,814,500	12,726	1,301,957	3
4 銀	瓦	11,404,022	206,600	2,101,065	58,207	1,702,155	59,820	1,744,445	59,645	1,600,189	54,288	4
5 銅	瓦	6,156	35,485	3,647	45,886	3,935	62,717	3,980	47,401	2,087	24,766	5
6 銅	瓦	698,446	224,921	589,342	1,398,225	546,857	1,348,686	607,459	1,027,319	1,004,132	890,737	6
7 鉛	瓦			17	1,162	36	2,293	146	7,579	1,709	25,974	7
8 鐵	瓦	97,165	5,800	129,740	49,948	332,980	129,528	718,715	274,593	824,210	286,366	8
9 錫	瓦					292	60	360	60	350		9
10 鐵	瓦	164,712	824,063	532,497	2,808,173	551,814	3,153,988	504,375	3,042,979	483,996	2,889,544	11
11 鐵	瓦	147,855	4,588,887	151,378	5,923,071	155,514	6,795,334	148,652	7,652,924	129,022	6,523,350	12
12 銅	瓦											13
13 銅	瓦	16,050	7,154	11,642	6,216							14
14 タ	瓦	23,860	25,337	26,189	28,979	13,997	8,048	14,874	66,722	5,442	2,430	15
15 水	瓦	14,049,717	231,975	20,073,511	423,314	25,148,496	511,159	22,479,888	440,738	17,942,407	403,951	16
16 黑	瓦	936,382	5,190,064	884,138	5,327,966	937,902	6,321,485	815,817	5,769,289	709,578	5,286,318	17
17 石	瓦	4,924	57,204	8,265	57,388	8,724	98,766	5,806	79,534	3,044	48,148	18
18 高	瓦	2,648	11,916	2,297	11,486	1,470	10,290	950	6,650			19
19 登	瓦	14,183	63,764	11,708	50,315	10,812	52,287	13,768	67,385	3,639	17,467	20
20 明	瓦	5,460	54,600	6,096	60,967							21
21 重	瓦	40,659	38,993	47,346	42,582							22
22 陸	瓦					84,676	56,623	77,766	123,125	93,111	117,763	23
23 其	他		36,941		32,106		35,048		119,100		51,802	
海												
總	數	13,337,790		15,141,198		14,846,687		16,513,301		21,102,674		總
1 金	瓦	542,051	722,733	478,023	636,486	453,060	625,422	269,925	377,362	445,954	610,808	1
2 砂	瓦	11,869	11,611	9,611	9,421	9,191	11,047	10,403	10,497	11,055	11,088	2
3 金	瓦	1,346	70,750	1,250	81,401	675	313,477					3
4 銀	瓦	552,934	10,003	471,611	10,790	366,908	12,992	365,411	13,879	562,163	20,235	4
5 銅	瓦	95,476	3,027,792	132,200	3,457,187	100,985	3,137,877	62,501	1,489,899	68,879	1,269,786	5
6 金	瓦	1,383,709	174,419	721,680	154,799	260,464	67,655	418,380	88,398	577,939	171,500	6
7 沙	瓦	1,421,544	7,164,598	1,598,728	9,613,416	1,530,025	10,064,568	1,583,598	13,547,784	1,857,257	16,933,170	7
8 石	瓦	68,108	263,631	88,675	381,304	10,003	434,735	168,357	730,021	228,269	1,936,374	8
9 原	瓦	195,113	1,794,275	84,525	760,729	42,511	382,598	20,719	201,240	7,982	100,699	9
10 天	瓦											10
11 天	瓦	791	51,290	503	33,217	483	33,670	780	54,221	885	49,014	11
12 鐵	瓦	152,280	43,552									12
13 カ	瓦		3,136		2,448							13

84. 工

年次	總數		業別									
	工場	職工	織工		紡織工業		金屬工業		機械器具工業		窯業	
			男	女	工場	職工	工場	職工	工場	職工	工場	職工
朝												
昭和1	4,293	83,450	64,410	19,040	—	—	—	—	—	—	—	—
" 2	4,914	89,142	67,464	21,678	—	—	—	—	—	—	—	—
" 3	5,342	99,547	73,852	25,695	—	—	—	—	—	—	—	—
" 4	4,010	77,094	51,098	25,996	240	17,527	225	2,739	223	3,400	314	5,856
" 5	4,025	78,151	52,139	26,012	241	17,527	237	4,742	221	3,400	318	5,856
" 6	4,261	83,900	55,612	28,288	270	19,011	231	4,542	224	2,854	314	5,366
" 7	4,643	89,600	60,826	28,774	264	17,832	238	4,681	253	3,379	319	4,630
" 8	4,838	99,430	66,148	33,282	266	20,430	239	3,672	272	3,967	305	5,180
" 9	5,126	113,281	74,494	38,787	336	23,949	232	3,967	292	5,128	312	6,067
" 10	5,635	135,797	90,715	45,082	377	29,127	239	6,287	324	6,490	336	7,983
炭												
昭和1	4,458	52,341	38,092	14,249	64	1,958	70	831	120	1,767	533	6,866
" 2	4,757	53,749	38,761	14,988	59	2,474	65	788	130	1,681	570	7,473
" 3	5,182	58,779	40,951	17,828	66	3,718	75	934	133	2,125	613	7,905
" 4	5,870	62,877	43,890	18,987	60	2,240	110	1,049	148	2,219	669	9,449
" 5	6,128	58,330	41,683	16,647	59	1,909	110	997	158	1,905	635	8,663
" 6	6,094	57,780	40,252	17,528	57	1,886	109	1,060	168	1,705	589	7,464
" 7	6,292	60,089	42,187	17,902	56	1,956	80	941	202	2,047	595	8,616
" 8	6,618	64,743	44,183	20,560	60	2,130	101	1,142	189	2,220	638	8,781
" 9	6,776	66,559	45,659	20,900	69	2,552	102	1,465	194	2,567	630	8,762
" 10	7,022	68,927	48,002	20,925	—	—	—	—	—	—	—	—
棉												
昭和1	51	3,631	3,063	568	1	10	4	45	—	—	—	—
" 2	52	5,466	4,864	602	1	15	3	50	—	—	—	—
" 3	40	4,335	3,836	499	—	—	1	13	—	—	—	25
" 4	110	5,849	5,124	725	—	—	4	25	5	43	1	19
" 5	151	6,048	5,081	967	1	12	5	35	8	68	1	19
" 6	167	5,409	4,376	1,033	1	13	4	22	11	79	1	—
" 7	158	5,039	4,182	857	1	—	3	24	11	73	—	—
" 8	185	6,221	5,106	1,115	1	—	4	37	17	121	1	18
" 9	196	6,836	5,530	1,306	1	—	4	37	21	159	1	14
" 10	226	6,825	5,733	1,092	1	—	5	54	30	222	1	14
市												
昭和1	3	71	70	1	—	—	—	—	—	—	—	—
" 2	4	52	51	1	—	—	—	—	—	—	—	—
" 3	4	52	51	1	—	—	—	—	—	—	—	—
" 4	4	240	—	—	—	—	—	—	—	—	—	—
" 5	3	142	—	—	—	—	—	—	—	—	—	—
" 6	3	278	—	—	—	—	—	—	—	—	—	—
" 7	3	278	—	—	—	—	—	—	—	—	—	—
" 8	3	278	—	—	—	—	—	—	—	—	—	—
" 9	4	289	287	2	—	—	—	—	—	—	—	—
" 10	5	299	297	2	—	—	—	—	—	—	—	—
内												
昭和1	51,906	1,875,195	893,834	981,361	18,041	998,447	3,283	100,477	4,429	236,501	2,572	65,063
" 2	53,680	1,898,872	923,201	975,671	18,934	991,323	3,500	109,717	4,504	245,963	2,644	65,314
" 3	55,948	1,936,249	948,876	987,373	19,476	998,236	4,092	121,703	4,531	250,657	2,782	68,248
" 4	59,887	1,825,022	855,187	969,835	19,706	997,690	3,782	90,939	5,296	190,154	3,253	70,117
" 5	62,234	1,683,563	796,282	887,281	20,306	903,399	4,004	84,112	5,604	168,338	3,205	60,734
" 6	64,436	1,661,502	775,236	886,266	20,965	898,792	4,133	84,269	5,850	158,489	3,167	56,731
" 7	67,318	1,733,511	846,307	887,204	21,297	881,459	4,651	97,469	6,738	194,572	3,245	61,813
" 8	71,940	1,901,091	967,659	933,432	22,180	907,631	5,542	125,652	7,850	249,323	3,355	71,195
" 9	80,311	2,163,453	1,147,097	1,016,356	24,399	969,320	6,610	184,682	9,181	314,669	3,722	82,363
" 10	85,171	2,368	—	—	25,561	1,006	7,317	217	10,354	367	3,896	92

本表ハ職工五人以上ノ工場ノミヲ掲グ。
内地 昭和十年職工數ハ單位千人、生産價額ハ單位千圓トス。

場

年次	工場及職工										生産價額 (圓)	年次		
	化學工業		製材及木製品工業		印刷及製本業		食品工業		瓦斯及電氣業				其他ノ工業	
	工場	職工	工場	職工	工場	職工	工場	職工	工場	職工			工場	職工
鮮														
—	—	—	—	—	—	—	—	—	—	—	—	—	365,849,317	1
—	—	—	—	—	—	—	—	—	—	—	—	—	369,639,708	2
392	9,378	152	3,159	208	4,148	1,950	24,756	75	815	—	—	—	392,533,876	3
393	9,378	153	3,159	208	4,148	1,958	24,756	75	815	231	5,316	—	327,007,290	4
515	14,720	163	2,629	215	4,146	2,088	27,055	35	525	221	5,316	—	351,452,156	5
750	19,192	174	2,838	240	4,503	2,142	28,531	50	550	206	3,052	—	273,650,862	6
820	20,883	201	3,224	256	5,035	2,183	32,293	51	714	245	3,149	—	320,868,718	7
902	25,684	206	3,598	258	4,482	2,268	33,947	52	874	268	4,585	—	368,632,513	8
1,161	34,412	240	4,480	285	5,944	2,326	34,957	51	748	296	5,369	—	475,316,724	9
—	—	—	—	—	—	—	—	—	—	—	—	—	385,134,934	10
濟														
446	4,822	162	1,112	79	1,630	2,628	28,704	24	181	332	4,470	—	185,802,786	1
453	5,347	174	1,602	84	1,655	2,864	27,987	24	202	334	4,340	—	171,901,302	2
463	5,813	186	1,710	89	1,785	3,198	29,509	31	239	328	5,041	—	210,952,827	3
488	4,901	263	2,035	127	2,086	3,615	32,690	32	220	358	5,988	—	246,751,249	4
468	4,101	262	1,750	125	2,063	3,957	32,092	32	227	322	4,691	—	232,055,206	5
388	3,380	248	1,689	140	2,168	3,993	33,396	31	235	371	4,797	—	192,566,643	6
399	3,624	259	1,750	144	2,095	4,140	33,808	26	235	391	5,017	—	212,602,757	7
478	4,073	267	2,058	137	2,070	4,308	36,401	23	251	417	5,617	—	209,609,270	8
480	4,425	274	2,112	143	2,116	4,445	36,587	26	153	413	5,620	—	215,639,208	9
—	—	—	—	—	—	—	—	—	—	—	—	—	264,946,610	10
太														
7	2,610	17	335	2	57	16	510	—	—	—	—	—	34,456,083	1
9	4,459	22	543	3	75	12	258	3	64	—	—	—	44,326,531	2
8	3,642	18	309	2	53	10	293	2	66	—	—	—	47,784,662	3
9	4,353	51	593	12	181	28	644	—	—	—	—	—	58,252,155	4
11	4,080	68	628	16	209	41	997	—	—	—	—	—	58,323,771	5
11	3,284	73	557	18	217	48	1,237	—	—	—	—	—	46,611,790	6
11	3,298	69	499	16	189	47	956	—	—	—	—	—	40,510,595	7
11	4,059	65	435	17	210	69	1,341	—	—	—	—	—	59,619,884	8
12	4,072	66	543	19	261	72	1,750	—	—	—	—	—	72,501,511	9
14	4,189	77	556	25	299	73	1,491	—	—	—	—	—	80,205,420	10
群島														
—	—	—	—	—	—	—	—	—	—	—	—	—	6,301,180	1
—	—	—	—	—	—	—	—	—	—	—	—	—	135,662	2
—	—	—	—	—	—	—	—	—	—	—	—	—	35,662	3
—	—	—	—	—	—	—	—	—	—	—	—	—	2,915,806	4
—	—	—	—	—	—	—	—	—	—	—	—	—	5,538,306	5
—	—	—	—	—	—	—	—	—	—	—	—	—	10,391,942	6
—	—	—	—	—	—	—	—	—	—	—	—	—	9,531,861	7
—	—	—	—	—	—	—	—	—	—	—	—	—	15,000,597	8
—	—	—	—	—	—	—	—	—	—	—	—	—	14,098,519	9
—	—	—	—	—	—	—	—	—	—	—	—	—	20,716,000	10
地														
2,602	111,249	3,775	51,844	2,262	51,215	10,330	167,144	393	7,904	4,219	85,801	7,154,797,350	1	
2,701	117,313	3,935	54,459	2,339	53,122	10,344	165,776	414	8,344	4,365	87,541	6,947,948,487	2	
2,749	120,152	4,063	56,631	2,515	54,220	10,476	167,651	445	8,642	4,819	90,109	7,377,954,096	3	
3,199	122,250	4,730	58,996	2,586	52,015	11,894	142,998	457	8,038	4,984	91,825	7,716,797,771	4	
3,329	118,260	4,966	57,810	2,759	53,478	12,309	138,							

85. 工

種 類	單位 數量	昭和十年		昭和九年		昭和八年	
		數量	價額	數量	價額	數量	價額
工業物總額			385,134,934		443,618,102		387,650,435
紡織工業			71,164,607		67,791,486		55,327,072
1 生絲	疋	1,223,246	12,787,053	2,067,729	15,698,154	1,595,882	15,931,757
2 棉織物	反	4,792,835	15,021,874	9,389,160	8,971,449	8,121,600	6,146,600
3 麻織物	反		19,814,857		20,781,351		15,863,529
4 織物及麻交織物	反		549,928		5,010,809		3,723,752
5 人造絹織物	反		790,257		7,328,999		7,062,310
6 人造絹織物	反		1,668,507		878,663		407,990
7 人造絹織物	反		659,460		1,180,214		968,847
8 其他	反		3,085,237		3,416,751		2,463,528
9 其他	反		16,787,434		4,525,096		2,758,759
金屬工業			21,337,679		14,877,287		14,714,077
1 鐵	噸	217,173	5,948,153	175,502	7,722,088	136,937	5,605,691
2 鋼	噸		2,294,655		2,522,774	163,653	2,330,748
3 白鐵	噸		1,010,399		2,147,658		1,581,607
4 其他	噸		12,084,472		2,484,767		5,196,031
機械器具工業			6,618,676		9,481,422		7,513,013
1 車	輛		2,009,330		3,906,618		3,190,315
2 其他	輛	1,780,000	18,050	37,000	278		5,060,267
3 其他	輛		4,591,296		5,574,526		4,322,698
窯業			14,996,857		12,472,178		11,141,578
1 陶磁	噸		977,078		2,703,172		2,153,620
2 玻璃	噸	464,550	9,544,700	226,528	5,515,000	248,994	5,625,470
3 其他	噸		1,340,428		662,280		366,932
4 其他	噸		3,134,661		3,591,726		2,995,556
化學工業			117,983,091		91,150,917		70,519,170
1 礦物油	噸		1,288,747		4,152,603		4,458,784
2 礦物油	噸		1,886,038		4,391,090		3,938,225
(一) 胡麻油	噸	127,300	84,337	2,762,844	1,822,465	2,017,288	1,264,542
(二) 棉子油	噸	2,619,331	848,585	2,623,676	589,166	2,199,706	619,887
(三) 其他	噸		953,116	610,214	362,969	453,990	253,272
3 動物油	噸		12,059,230		6,490,030		1,800,524
(一) 魚肝油	噸	69,632,163	11,957,423	64,235,633	6,024,462	42,017,990	4,387,925
(二) 其他	噸		1,747,931		1,747,931		3,986,992
4 礦物及其他	噸		10,520,482	25,720,212	8,089,042	22,793,149	400,933
5 ゴム靴	足		4,815,331		5,549,091		1,099,483
6 製紙	噸		101,807		465,568		6,913,064
7 肥料	噸		54,091,919		41,558,051		4,939,411
(一) 植物肥料	噸		1,508,363		2,082,438		31,225,127
(二) 動物肥料	噸		7,366,410		9,599,464		3,317,708
(三) 礦物肥料	噸		45,197,146		29,645,979		4,995,422
(四) 其他	噸	452,934	35,504,816	307,447	24,273,552	40,131	22,710,498
(五) 其他	噸	16,485	9,692,330		5,372,427		3,547,095
8 コーク	噸		3,477,703	247,655	2,871,888	220,252	2,258,955
9 其他	噸		1,688,389	199,359	2,550,580	164,652	2,005,604
10 其他	噸		28,155,252		13,750,611		154,317
木製品工業			14,392,751		7,271,098		5,978,876
1 家具	噸		1,767,266		5,312,179		4,429,157
2 其他	噸		12,625,485		1,958,919		1,549,719
印刷物及製本業			12,168,822		11,237,622		9,549,468
1 石炭	立方米		39,803,658		12,831,165		10,986,745
2 電	K. W/H		772,780	7,070,128	756,459	6,288,369	698,861
			1,752,950,821	1,527,812,428	12,074,706	1,133,644,074	1,028,784

朝鮮 昭和十年=限リ工場製産額トス。

産物 (單位 價額 圓)

種 類	單位 數量	昭和七年		昭和六年		昭和五年		番 號
		數量	價額	數量	價額	數量	價額	
工業物總額			315,050,816		257,513,465		286,886,631	工
紡織工業			47,196,740		32,924,932		45,693,076	紡
1 生絲	疋		14,600,068	1,264,155	11,195,237	1,105,668	13,147,212	1
2 棉織物	反	1,897,106	5,083,459	4,160,547	3,609,251	6,143,580	4,518,116	2
3 麻織物	反		14,291,770		9,420,246		13,118,355	3
4 織物及麻交織物	反		3,339,415		1,612,894		2,974,699	4
5 人造絹織物	反		7,062,310		3,512,678		6,150,340	5
6 人造絹織物	反		407,990		370,438		372,530	6
7 人造絹織物	反		968,847		283,388		5,044	7
8 其他	反		2,463,528		1,736,184		1,568,157	8
9 其他	反		2,758,759		1,460,462		1,630,993	9
金屬工業			10,345,830		11,134,109		11,963,596	金
1 鐵	噸		4,114,012	147,855	4,588,887	151,378	5,923,071	1
2 鋼	噸	163,653	2,330,748		1,279,621		1,197,578	2
3 白鐵	噸		1,581,607		1,151,989		1,078,098	3
4 其他	噸		5,196,031		3,471,226		4,159,290	4
機械器具工業			8,313,033		7,928,563		10,086,602	機
1 車	輛		3,190,315		5,060,267		4,899,279	1
2 其他	輛		4,322,698		3,252,766		4,395,690	2
3 其他	輛		5,574,526		3,029,284		5,690,912	3
窯業			9,839,568		9,034,658		10,459,891	窯
1 陶磁	噸		2,153,620		1,825,294		1,486,861	1
2 玻璃	噸		5,625,470	224,828	5,913,167	252,070	1,211,528	2
3 其他	噸		366,932		88,803		5,503,400	3
4 其他	噸		2,995,556		2,012,304		3,744,963	4
化學工業			49,555,040		42,599,381		42,055,768	化
1 礦物油	噸		5,013,098		5,111,595		5,467,095	1
2 礦物油	噸		2,980,569		2,003,286		4,118,772	2
(一) 胡麻油	噸	1,870,433	1,109,730	1,324,885	777,200	507,782	1,545,851	(一)
(二) 棉子油	噸	2,006,178	423,367	1,649,960	286,273	1,897,060	451,101	(二)
(三) 其他	噸	515,524	274,536	460,114	346,375	119,963	431,699	(三)
3 動物油	噸		1,172,936		593,438		1,690,121	(四)
(一) 魚肝油	噸		4,387,925		2,322,970	37,063,057	2,398,928	3
(二) 其他	噸	28,136,630	3,986,992	2,035,171	35,864,313	32,550,068	3,246,383	(一)
4 礦物及其他	噸		400,933		279,799		2,883,761	(二)
5 ゴム靴	足		1,099,483		539,372		362,622	(三)
6 製紙	噸		6,913,064	17,275,430	4,751,981	14,387,063	4,361,261	4
7 肥料	噸		4,939,411		3,816,694		4,204,335	5
(一) 植物肥料	噸		31,225,127		5,292,188		4,656,401	6
(二) 動物肥料	噸		3,317,708		1,547,695		6,790,387	7
(三) 礦物肥料	噸		4,995,422		3,623,893		1,725,278	(一)
(四) 其他	噸	452,934	35,504,816	307,447	24,273,552	40,131	3,635,550	(二)
(五) 其他	噸	16,485	9,692,330		5,372,427			(三)
8 コーク	噸		2,871,888	212,488	2,373,093	154,918	1,429,554	(四)
9 其他	噸		2,550,580	154,317	1,977,681	93,999	2,741,035	8
10 其他	噸		13,750,611		20,487,394		816,887	9
木製品工業			5,021,307		4,779,223		5,545,967	木
1 家具	噸		3,418,201		3,536,139		3,352,726	1
2 其他	噸		1,603,106		1,243,084		2,193,241	2
印刷物及製本業			9,675,938		8,787,128		8,666,211	印
1 石炭	立方米		11,069,339		16,128,771		6,432,425	瓦
2 電	K. W/H		743,509	58,572	810,033	63,350	857,557	1
			10,069,339	1,013,476	15,318,738	1,028,198	5,574,866	2

朝鮮 昭和十年=限リ工場製産額トス。

85. 工

種 類	單位 數量	昭和十年		昭和九年		昭和 數量
		數量	價 額	數量	價 額	
朝						
食 料 品 工 業			76,507,081		137,670,278	
1 酒			38,706,078		55,249,452	
(一) 清酒	瓶	165,037	6,563,192	182,921	5,567,812	161,908
(二) 啤酒	瓶	367	13,638	492	30,553	283
(三) 燒酎	瓶	739,899	17,617,687	768,823	17,625,622	807,312
(四) 藥酒	瓶	148,012	2,822,654	245,143	5,737,811	347,896
(五) 葡萄酒	瓶	743,294	7,539,290	2,476,394	24,369,313	3,087,422
(六) 啤酒	瓶	72,640	3,672,329	34,543	1,763,800	
(七) 其他	瓶	4,960	172,438	1,072	81,749	2,408
2 醬 油	瓶	146,647	1,652,050	2,850,429	19,616,418	3,311,998
3 味 粉	瓶	6,755,795	953,236	62,029,463	5,468,924	51,836,264
4 製 粉	瓶	42,679,313	6,906,708	42,658,889	8,036,239	39,956,750
(一) 小 麥	瓶		6,700,020		6,448,330	
(二) 其 他	瓶		206,688		1,587,909	
5 清 涼 飲 料	瓶		779,508		764,750	
6 菓 子(朝鮮餡ヲ含ム)	瓶		2,578,282		7,850,273	
7 澱 粉	瓶		1,902,720		2,259,828	
(一) 馬 鈴 薯	瓶			3,256,169	413,085	2,989,000
(二) 甘 玉 薯	瓶			528,657	39,167	172,729
(三) 其 他	瓶			13,451,966	1,768,275	
(四) 其 他	瓶			194,513	39,301	19,343,938
8 砂 糖	瓶		8,522,415		6,194,875	
9 糖 蜜	瓶		2,393,951		2,499,938	
(一) 結 晶	瓶	491,038	135,249	624,486	180,190	386,429
(二) 糖 蜜	瓶	391,250	326,765	2,042,273	1,008,778	2,225,248
(三) 糖 蜜	瓶	702,428	697,328	487,168	666,317	308,365
(四) 其 他	瓶		1,234,509		644,653	
10 食 鹽	瓶	28,966,652	821,384	66,882,968	1,914,713	178,166,119
11 海 鹽	瓶				2,847,185	
12 麵 粉	瓶	3,168,886	554,357	10,087,253	2,050,678	10,099,842
13 麵 粉	瓶	18,769,504	2,917,520	38,428,545	5,970,314	
14 精 製 粉	瓶		2,553,401		2,985,236	
15 其 他	瓶		898,329		13,961,455	
其 他 工 業			10,161,702		78,834,649	
1 繩 索	枚		79,550		5,495,180	
2 帆 索	枚		3,767	60,102,353	6,656,586	54,446,198
3 革 履	枚	139,495	880,895	309,949	2,018,767	306,402
4 洋 服	枚		3,021,882		5,842,379	
5 其 他	枚				41,790,745	
6 其 他	枚		6,175,608		17,030,992	
米						
工 產 物 總 額			264,946,610		227,628,479	
紡 織 工 業			3,506,318		3,100,018	
1 麻	封度	538,054	714,538	445,883	514,982	503,278
(一) 苧 麻	封度			309,800	480,146	330,690
(二) 黃 麻	封度			136,083	34,836	172,588
2 絲	封度		755,143		740,121	
3 麻 絲	封度		1,242,755		1,127,039	
4 其 他	封度		793,882		717,876	
金 屬 工 業			4,816,328		4,421,365	
1 鐵	封度		675,199		576,150	
2 鋼	封度		2,137,386		1,790,387	
3 金 屬	封度		1,892,757		1,600,902	
4 其 他	封度		110,986		453,926	
機 械 工 業			6,299,829		5,883,807	
1 製 糖 用 其 他 機 械 器 具 及 原 動 機			4,146,100		3,679,579	
2 農 具、木 工 具、其 他 機 械 器 具			1,208,280		1,178,510	
3 船 隻			731,947		731,947	
4 其 他			213,502		293,771	

朝鮮 昭和十年=限リ工場生産額トス。

產 物 (續) (單位 價額 圓)

八 年	價 額	昭和七年		昭和六年		昭和五年		番 號
		數量	價 額	數量	價 額	數量	價 額	
鮮								
122,729,856			104,259,428		80,999,236		82,172,972	食
50,490,505			42,445,981		42,590,161		42,639,505	1
5,174,797	110,509		4,719,845	127,177	5,706,614	118,124	4,919,257	(一)
10,578	316		15,527	57	3,265	79	4,727	(二)
15,340,912	545,079		12,452,791	5,669,053	13,690,620	468,077	11,375,749	(三)
4,431,013	195,027		4,478,632	1,697,553	4,360,805	109,116	2,928,818	(四)
25,368,577	2,217,862		20,663,853	2,955,386	18,455,169	1,719,509	18,716,714	(五)
102,076	1,540		78,180	1,311	57,548		108,629	(六)
62,552			37,153		316,140		4,585,611	(七)
14,299,629	908,203		12,317,742	219,971	2,838,575	150,031	2,734,297	(八)
4,571,624	34,368,049		2,469,720	12,065,006	1,213,663	16,830,274	984,126	2
8,101,850			6,310,037		2,049,396		5,574,510	3
6,627,693	39,048,130		5,157,770	8,974,981	907,246		4,016,048	4
1,474,157			1,152,267		1,142,152	28,839,945	1,558,462	(一)
664,118			437,296		392,806		495,984	(二)
6,973,304			8,287,481		6,205,143		7,085,777	5
3,403,605			2,666,779		604,019	2,135,045	266,010	6
335,207	3,644,051		465,024	1,253,293	164,359			(一)
15,013	161,962		13,697	66,484	4,039			(二)
3,053,385	14,611,992		2,188,058	3,564,044	435,621			(三)
6,541,108	1,266,348		105,529					(四)
1,949,491			989,187	1,609,920	1,035,068		1,775,938	8
155,511	180,263		71,546	185,440	68,303	321,728	304,924	(一)
590,960	835,268		354,381	557,195	119,402	40,000	10,625	(二)
607,226	186,314		225,505	232,744	219,510	994,298	815,145	(三)
595,794			337,755		627,853		645,244	(四)
2,577,971	83,662,641		2,167,365	66,381,814	1,769,462	53,437,229	1,317,405	10
2,495,712			2,089,143		2,194,589		2,128,919	11
1,793,674	9,664,114		1,767,997	7,628,485	1,397,108	7,596,208	1,351,258	12
3,681,034			6,516,776		6,392,588	17,593,445	3,449,785	13
4,192,237			2,068,716		1,270,188		942,975	14
10,993,994			13,619,679		11,046,470		11,426,483	15
64,381,521			59,674,593		43,197,464		63,810,123	其
4,262,942			3,978,277		2,223,104	193,029,258	4,422,046	1
5,591,747	47,108,819		5,259,983	37,882,655	4,443,399	39,022,244	4,997,940	2
1,890,370			1,562,704	327,167	1,897,097	343,093	2,139,504	3
5,082,457	270,291		4,441,080		3,833,568		1,951,061	4
34,277,313			32,451,926		22,896,752		32,809,396	5
13,276,692			11,980,623		7,903,544		17,490,176	6
海								
216,182,520			217,823,632		198,128,035		238,454,416	工
2,784,990			2,435,969		2,093,927		2,427,735	紡
531,445	461,956		505,713	465,573	378,941	489,784	397,259	1
494,370	327,000		482,079	284,950	347,901	235,710	341,996	(一)
37,075	134,956		23,634	180,623	31,040	254,074	55,263	(二)
700,007			585,056		494,935		691,353	2
886,544			685,569		628,257		700,836	3
666,994			659,631		601,794		638,287	4
4,863,710			4,119,426		3,451,695		3,497,106	金
615,043			563,038		510,222		746,180	1
2,208,752			1,469,683		1,013,043		810,972	2
1,688,084			1,803,560		1,789,740		1,861,289	3
351,831			283,145		138,690		78,665	4
5,695,309			4,402,655		5,312,048		6,008,940	機
3,463,914			2,499,351		3,314,251		3,997,439	1
1,143,146			1,057,203		985,510		1,084,707	2
672,435			577,537		645,305		487,911	3
415,814			268,564		367,982		438,783	4



85. 工

種 類	單位 數量	昭和十年		昭和九年		昭和 數量
		數量	價 額	數量	價 額	
樺						
1 水船	—	—	14,877	—	13,498	—
2 農具	—	—	169,486	—	141,472	—
3 農具其他機械器	—	—	386,012	—	389,820	—
化 學 工 業	—	—	71,771,478	—	65,742,990	—
1 酒	—	3,710	401,443	2,277	226,969	—
2 製 糖	—	204,609	32,464,313	179,096	28,247,894	141,942
3 製 油	—	165,815	38,905,722	156,195	37,229,883	146,832
4 魚	—	—	—	—	38,244	—
木 製 品 工 業	—	—	1,193,002	—	1,236,622	—
1 酒 樽	—	66,713	2,804,407	56,599	6,768,301	—
2 樽 蓋	—	199,540	3,389,000	88,554	2,435,967	42,749
(一) 樽 蓋	—	—	—	27,931	2,644,809	108,257
(二) 樽 蓋	—	—	—	5,132	306,859	64,602
(三) 樽 蓋	—	—	—	61,604	3,876	3,876
(四) 樽 蓋	—	—	—	54,246	2,247,303	38,362
3 樽 蓋	—	—	—	1,245	29,043	1,417
4 樽 蓋	—	104,671	159,952	80,736	128,406	66,645
5 樽 蓋	—	—	30,157	—	240,266	—
其 他	—	—	1,314,648	—	1,318,813	—
印 刷 工 業	—	—	181,830	—	178,723	—
其 他	—	—	489,622	—	597,615	—
南 洋						
1 砂 糖	—	1,123,231	17,163,552	—	11,492,926	—
2 糖 類	—	9,273,467	15,526,770	751,448	10,244,879	739,713
3 酒 類	—	855,203	168,750	10,556,832	179,466	13,101,980
4 酒 類	—	1,825,655	332,408	641,127	232,280	716,591
5 酒 類	—	54,693	515,521	1,761,689	431,447	1,671,944
6 味 特 水	—	111,473	10,196	7,046	1,873	2,290
7 味 特 水	—	84,133	17,139	175,797	29,332	166,671
8 味 特 水	—	2,968,729	20,861	98,333	26,026	80,224
9 味 特 水	—	—	98,143	2,867,492	108,344	1,601,851
10 味 特 水	—	9,597	17,439	—	18,382	—
11 味 特 水	—	—	8,940	13,320	9,270	11,701
12 味 特 水	—	—	—	10,572	15,489	—
13 味 特 水	—	—	—	—	13,945	11,057
其 他	—	—	447,385	—	182,193	—
内						
1 生 絲	—	—	10,846,275	—	9,390,060,374	—
2 生 絲	—	—	3,365,579	—	2,917,632,774	—
3 生 絲	—	—	—	—	364,757,596	—
4 生 絲	—	—	—	—	795,772,899	—
5 生 絲	—	—	—	—	685,008,670	—
6 生 絲	—	—	—	—	205,122,763	—
7 生 絲	—	—	—	—	8,961,518	—
8 生 絲	—	—	—	—	16,577,176	—
9 生 絲	—	—	—	—	181,436,303	—
10 生 絲	—	—	—	—	137,165,700	—
11 生 絲	—	—	—	—	12,293,468	—
12 生 絲	—	—	—	—	73,798,037	—
13 生 絲	—	—	—	—	436,738,644	—
金 屬 工 業	—	—	1,880,342	—	1,463,617,902	—
1 鐵 工	—	—	—	—	126,153,904	—
2 鐵 工	—	—	—	—	14,853,152	—
3 鐵 工	—	—	—	—	37,334,692	—
4 鐵 工	—	—	—	—	2,600,949	—

樺太 酒類ハ昭和五年乃至昭和八年ハ酒類ニ含ム。
内地 昭和十年價額ハ單位千圓トス。

產 物 (續) (單位 價額 圓)

八 年	昭和七年		昭和六年		昭和五年		番 號
	價 額	數 量	價 額	數 量	價 額	數 量	
太							
11,750	—	—	—	—	—	—	—
142,064	—	—	14,864	—	15,240	—	23,990
254,848	—	—	147,410	—	153,785	—	164,930
54,677,474	—	—	293,300	—	272,761	—	284,530
20,844,909	128,703	—	—	—	—	—	—
33,782,022	129,711	—	13,421,184	144,454	15,198,986	161,703	21,103,005
50,543	—	—	24,537,313	143,472	26,218,212	139,146	30,652,270
970,559	—	—	58,428	—	—	—	—
5,629,695	—	—	948,622	—	1,129,689	—	1,414,960
1,800,385	42,749	—	4,149,219	—	5,107,630	—	5,961,572
2,395,697	33,637	—	1,839,171	45,614	1,926,964	65,181	2,522,725
681,516	1,089	—	928,913	82,784	1,874,169	136,504	2,119,977
42,634	—	—	7,197	—	124,660	62,290	418,083
1,646,471	32,041	—	915,335	61,809	1,730,739	64,452	1,624,436
25,076	507	—	25,076	1,079	18,770	9,762	77,458
116,584	49,750	—	6,381	—	—	—	—
535,396	—	—	76,650	38,239	52,983	27,382	46,857
1,067,490	—	—	625,214	—	576,577	—	545,002
132,902	—	—	1,223,725	—	1,252,876	—	1,243,213
669,294	—	—	474,213	—	139,319	—	167,755
—	—	—	—	—	435,596	—	549,210
群 島							
11,432,738	—	—	8,312,841	—	10,838,785	—	5,778,123
10,223,421	677,525	—	7,317,199	660,946	9,632,902	345,397	5,156,314
222,734	13,096,960	—	218,283	93,406,178	623,708	58,146,518	62,717
279,452	516,208	—	212,010	354,804	134,815	366,677	151,458
437,877	1,500,214	—	415,825	1,046,190	338,330	1,099,206	304,675
650	4,226	—	1,259	19,920	5,822	32,911	12,469
26,791	68,565	—	10,047	51,877	7,822	119,539	16,170
21,657	32,465	—	8,100	35,127	9,001	27,617	6,889
71,379	1,704,764	—	58,585	1,039,538	39,887	339,225	16,257
16,276	—	—	16,257	—	—	—	17,120
8,287	8,458	—	8,473	14,077	10,444	7,117	6,512
54,523	52,398	—	8,700	2,934	674	1,941	672
15,124	483	—	1,033	2,443	5,868	2,025	5,229
54,567	—	—	37,070	—	12,826	—	21,641
地							
7,871,364,449	—	—	5,982,469,433	—	5,174,578,927	—	5,962,810,401
2,696,079,125	—	—	2,028,170,595	—	1,802,997,295	—	2,027,939,974
480,451,129	37,446,792	—	409,409,174	—	395,239,490	—	498,630,835
677,571,282	—	—	459,979,802	—	382,277,636	—	432,278,782
609,483,784	—	—	434,099,202	467,550,261	376,379,374	446,616,154	416,256,453
192,679,447	—	—	176,450,109	—	168,870,805	—	180,580,693
8,400,299	—	—	6,620,478	—	8,158,675	—	9,118,624
14,306,198	—	—	13,179,559	—	10,987,557	—	13,015,644
154,639,423	—	—	127,910,049	—	120,279,670	—	132,539,962
98,562,587	—	—	70,524,494	—	44,415,653	—	41,955,311
7,845,167	—	—	4,892,857	—	3,278,101	—	3,471,969
62,266,190	—	—	50,637,826	—	46,375,074	—	49,439,747
389,873,619	—	—	174,467,045	—	246,735,260	—	250,651,954
887,727,946	—	—	591,128,371	—	434,870,888	—	526,453,983
87,386,082	—	—	52,157,547	—	43,849,703	—	52,953,531
13,114,178	—	—	9,996,357	—	7,269,221	—	7,963,884
29,506,746	—	—	19,670,631	—	15,045,976	—	21,760,462
1,072,375	—	—	832,682	—	1,076,221	—	1,810,326

85. 工

種 類	單 位 數 量	昭 和 十 年		昭 和 九 年		昭 和 數 量
		數 量	價 額	數 量	價 額	
5 其他ノ鉛工板						35,545,338
6 其他ノ金工板						1,247,129,867
機 械 器 具 工 業		1,461,982		1,082,072,739		
1 蒸原汽機				21,092,684		
2 電機機				54,372,363		
3 電機機				13,844,699		
4 電機機				64,653,507		
5 車其他ノ機器具工				19,997,704		
7 其他ノ機器具工				197,051,917		
				711,059,865		
窯 陶煉セセ法其		283,166		250,858,990		
1 陶煉セセ法其				45,130,802		
2 瓦及磁耐火器				22,986,819		
3 瓦及磁耐火器				92,203,602		
4 瓦及磁耐火器				6,725,617		
5 瓦及磁耐火器				14,215,865		
6 瓦及磁耐火器				9,596,285		
化 工 合 石 鐵		1,812,202		1,514,886,150		
1 工合石鐵				214,535,335		
2 工合石鐵				27,446,015		
3 工合石鐵				42,843,210		
4 工合石鐵				91,208,545		
(一) 揮發油				33,549,719		
(二) 重アスファルト				5,811,463	104,384	
(三) 其他				2,225,135	56,941	
(四) 其他				49,622,228		
5 植 物 油				46,714,704		
(一) 茶油				10,329,448		
(二) 胡麻油				2,546,423		
(三) 落花生油				457,328	994,564	
(四) 大豆油				1,791,620	5,793,955	
(五) 其他				13,341,245	42,742,968	
6 動 物 油				18,248,640		
(一) 鯨油				4,400,160		
(二) 鯨油				300,741		
(三) 其他				602,816		
7 ゴ ム 製 品				3,496,603		
8 パ ー ル 製 品				103,218,775		
9 紙 人 造 絹 絲 質 料 他				17,523,882		
10 人 造 絹 絲 質 料 他				200,923,895		
11 (一) 動物質				147,548,601		
(二) 礦物質				186,860,539		
(三) 其他				6,732,655		
(四) 其他				98,590,410		
(五) 其他				48,904,936		
12 コ ー ン 粉 他 化 學 工 業 品				32,624,538		
13 其 他 ノ 化 學 工 業 品				41,231,315		
製 材 及 木 製 品 工 業		248,699		218,724,352		
印 刷 物 及 製 本 業		222,963		192,742,166		
食 料 品 工 業		1,168,479		1,040,681,846		
1 酒				384,199,683		
(一) 清味酒				250,983,619		
(二) 清味酒				6,751,495	139,404	
(三) 清味酒				32,570,197		
(四) 清味酒				86,045,998		
(五) 清味酒				4,102,309		

内地 昭和十年價額單位千圓トス。

產 物 (續) (單位 價額 圓)

八 年	昭 和 七 年	昭 和 六 年		昭 和 五 年		番 號
		數 量	價 額	數 量	價 額	
36,588,252	27,471,592					
720,060,313	480,999,562			29,294,145		31,433,092
805,115,491	543,842,188			338,335,622		410,532,688
11,554,573	4,449,409					615,682,604
57,823,549	34,118,552					5,169,731
11,456,635	8,597,765					22,215,098
44,151,201	27,478,898					7,580,601
21,970,879	19,685,438					22,756,086
114,241,038	77,261,531					21,221,689
543,917,616	363,250,595					18,038,888
212,453,783	159,547,220					75,615,588
33,138,607	24,852,651					290,765,290
14,270,692	7,512,657					142,315,812
85,081,809	68,233,207					21,172,978
6,353,620	4,947,494					6,774,854
11,992,402	8,708,272					61,616,942
61,616,953	45,292,939					4,955,783
1,300,336,130	957,022,486					5,343,842
205,110,589	140,916,326					42,451,413
23,983,391	15,369,491					825,520,153
37,691,579	32,344,312					113,552,667
78,012,376	59,314,318					6,378,329
32,729,675	26,803,004	204,369				29,900,872
3,370,089	1,135,468					43,035,010
2,276,182	956,630					18,496,540
39,636,430	30,419,216					850,957
44,263,833	28,493,635					927,394
7,074,201	5,784,948					22,760,119
2,580,482	2,477,549					26,999,025
362,636	227,721					5,547,520
1,898,831	1,549,275	611,376				29,387,954
12,790,731	9,720,108					8,050,639
19,556,952	8,734,034					2,365,429
5,077,037	3,658,516					2,665,429
296,362	95,774					347,380
456,752	602,350					167,684
5,003,923	2,750,392					512,287
86,704,950	65,882,857					4,320,663
7,451,966	10,896,492					1,119,829
168,472,849	132,170,150					9,312,807
104,071,581	61,703,352					8,273,874
172,486,175	135,519,873					2,354,356
4,612,049	3,618,375					278,245
93,302,781	77,280,092					422,437
43,313,232	28,176,386					1,653,674
31,758,113	26,445,020					6,150,297
21,048,123	17,206,827					65,882,857
345,961,681	253,546,337					56,104,898
183,360,048	152,577,042					11,713,368
169,550,868	167,709,129					134,095,011
1,017,580,798	886,272,905					50,695,938
399,054,125	348,417,936					109,911,190
263,293,128	237,777,782					3,579,454
8,138,000	7,054,212					62,463,397
35,746,608	29,244,871					24,202,163
84,771,070	68,233,871					19,666,176
3,651,118	3,458,963					16,569,296
						222,210,193
						142,823,427
						167,309,920
						182,640,786
						157,550,398
						834,687,469
						337,786,607
						233,122,205
						5,441,767
						25,664,825
						67,789,510
						3,408,699

アジヤパシフィックセメント

85. 工

種 類	單 位 量	昭 和 十 年		昭 和 九 年		昭 和 八 年	
		數 量	價 額	數 量	價 額	數 量	價 額
内							
(六) 其 他	一 頭				3,746,065		
2 醬 油	一 升				65,477,845		
3 味 食 料	一 升				18,201,511		
4 食 料	一 升				2,026,570		
5 清 涼 飲	一 升				16,747,536		
6 製 粉 麥 粉	一 担				130,977,017		
(一) 小 共	一 担				125,003,937		
(二) 其 他	一 担				5,973,080		
7 澱 粉	一 担				6,827,873		
(一) 馬 鈴 薯	一 担				9,683,397		
(二) 甘 薯	一 担				2,663,865		
(三) 其 他	一 担			17,295,563	1,821,459	18,485,992	
8 砂 糖	一 担				5,198,073		
(一) 粗 精 製	一 担				128,915,716		
(二) 其 他	一 担				11,138,889		
(三) 糖 蜜	一 担				115,569,983		
9 菓 糖	一 担				2,206,854		
10 牛 奶	一 升				95,088,745		
(一) 牛 奶	一 升				43,408,685		
(二) 煉 乳	一 升				1,794,687		
(三) 其 他	一 升				1,433,638		
(四) 鮮 奶	一 升				665,627		
(五) 其 他	一 升			12,252,307	3,573,570	6,711,813	
(六) 其 他	一 升				8,316,056		
(七) 其 他	一 升				7,038,737	3,239,392	
(八) 其 他	一 升				2,819,074		
11 畜 乳 產 品	一 担				17,267,296		
(一) 乳 肉	一 担				23,262,373		
(二) 其 他	一 担				21,210,448		
12 水 產 品	一 担				2,051,925		
(一) 食 鹽	一 担				27,285,399		
(二) 其 他	一 担			87,570,896	4,121,651		
(三) 其 他	一 担				3,102,640		
(四) 其 他	一 担				2,170,501	2,005,737	
13 製 茶	一 担				17,890,607		
(一) 玉 龍 井	一 担				15,122,901		
(二) 其 他	一 担				419,600	122,652	
(三) 其 他	一 担				11,891,118	21,874,995	
(四) 其 他	一 担				756,713	2,037,748	
(五) 其 他	一 担				842,794	17,439	
(六) 其 他	一 担				1,212,676		
14 製 麵	一 担				12,449,465		
15 其 他 食 料 品	一 担				5,492,733		
16 其 他 食 料 品	一 担				62,342,270		
瓦	百立方米	12,177,468	21,077	10,466,395		7,211,017	
電	千キロワット時	15,037,917		14,074,301		12,063,419	
其 他 工 業 品			10,846,275		337,282,294		
1 紙 竹 製 品					45,152,120		
2 繩 索					1,991,137		
3 皮 漆					1,792,509		
4 漆					6,405,139		
5 漆					1,399,579		
6 洋 服 及 外 套					22,513,688		
7 洋 帽					17,929,981		
8 擦 鞋 材 料					7,144,094		
9 マ ン 革					10,033,567		
10 金 屬					7,596,009		
11 鉛					4,547,400		
12 其 他 工 業 品					210,777,071		
加 工 質 及 修 理 料					371,561,161		

内地 昭和十年價額單位千円トス。昭和十年瓦新ノ價額ノ計數ハ瓦新及電氣業ニ於ケル副産品ノ價額トス。

產 物 (續) (單位 價額 円)

八 年	昭 和 七 年		昭 和 六 年		昭 和 五 年		番 號
	價 額	數 量	價 額	數 量	價 額	數 量	
地							
3,454,201		2,648,238		2,359,601		2,598,135	(六)
61,257,108		69,485,764	4,877,564	69,236,235		73,619,623	2
16,535,826		15,761,634		14,926,456		16,783,791	3
1,953,825		1,847,213		1,770,958		1,780,563	4
19,689,580		13,447,839		13,953,384		17,376,866	5
142,664,053		117,822,786		87,772,902		100,607,303	6
135,836,180		111,878,365		81,544,849	690,235,779	94,222,241	(一)
6,827,873		5,944,421		6,228,053		6,385,062	(二)
7,131,470		6,263,937		5,076,516		5,456,648	7
1,608,697	18,380,063	2,473,128	12,813,650	1,436,000	11,735,905	1,201,177	(一)
1,929,335	10,134,303	1,237,279		1,042,140		933,233	(二)
3,593,438		2,553,530		2,592,376		3,322,238	(三)
123,454,790		110,832,365		108,159,852		129,560,236	8
10,440,565		8,561,576		7,165,227		7,867,210	(一)
110,752,150		100,329,170		99,404,380		118,867,612	(二)
2,262,075		1,941,619		1,590,245		2,825,414	(三)
84,979,668		71,914,786		71,997,883		65,828,639	9
34,258,512		17,297,217		12,199,203		13,647,895	10
2,161,525		1,379,127		1,278,118		1,588,113	(一)
1,006,247		731,010		555,165		989,493	(二)
650,287		227,644		112,681		185,324	(三)
2,115,287		1,382,859		378,570		336,805	(四)
3,901,705		1,443,309	4,163,396	1,500,646	1,381,431	1,006,798	(五)
4,391,631		1,346,861		1,082,286	2,206,823	831,767	(六)
2,103,057		1,023,979		1,173,933		561,332	(七)
17,928,773		9,762,428		6,117,805		8,148,272	(八)
20,377,966		14,835,414		14,201,231		17,041,188	11
18,865,731		13,618,686		13,135,201		16,101,732	(一)
1,512,235		1,216,728		1,066,030		939,456	(二)
20,755,334		20,148,191		20,874,038		21,065,395	12
3,502,992		3,267,933	49,395,426	2,683,315	55,570,175	3,115,979	(一)
2,791,168		3,007,273		3,056,914		3,323,734	(二)
2,129,113		2,509,561	1,917,573	2,106,987		2,026,864	(三)
12,332,061		11,363,424		13,026,822		12,598,818	(四)
13,462,116		12,814,116		13,034,089		16,825,483	13
386,482	88,199	334,917	115,599	390,915		615,847	(一)
11,154,767	20,725,110	10,700,627	15,192,376	8,639,838	16,222,556	11,412,845	(二)
710,330	1,794,163	827,157	1,407,132	582,772	1,146,210	455,109	(三)
17,209	9,130	9,694	13,963	19,110	12,533	12,533	(四)
1,193,376		941,721		3,401,454	7,323,645	4,338,655	(五)
11,919,008		11,232,713		11,067,881		14,487,286	14
4,947,501		4,222,138		3,660,417		4,586,761	15
55,139,868		49,928,856		48,969,817		51,015,449	16
	7,281,041		7,115,801		8,305,314		瓦
	10,585,325		9,232,221		9,406,062		電
282,142,153		232,917,036		187,514,641		193,976,840	其
36,543,462		27,273,708		23,477,423		25,605,146	1
1,837,196		1,412,121		1,557,756		1,647,294	2
1,792,509		1,552,157		1,160,023		1,220,276	3
6,405,139		6,107,038		4,751,882		5,631,695	4
1,399,579		1,266,066		1,271,481		1,444,358	5
22,513,688		14,231,699		12,966,161		10,393,207	6
17,929,981		14,595,006		8,359,062		10,493,630	7
7,144,094		5,924,316		4,819,826		5,115,327	8
10,033,567		7,306,721		6,686,245		7,464,081	9
7,596,009		4,859,700		6,956,786		2,405,672	10
4,547,400		3,281,055		2,961,485		1,850,385	11
210,777,071		179,133,785		151,702,937		120,705,689	12
371,561,161		317,018,107		263,282,461		225,671,064	加



86. 電 氣 事 業 (括弧内ハ自家用及官
廳用ニシテ外賣トス)

年 次	事業者数	發 電		需 用		
		發 電 力 (K.W.)	發 電 所	電燈需用戸数	電 燈 箇 数	動 力 取 附 キ ロ ワ ッ ト
朝 鮮						
昭 和	1 (86)	72 (33,493)	394,469	—	164,914	580,858
"	2 (93)	76 (34,645)	425,348	—	183,706	638,629
"	3 (103)	88 (34,384)	441,157	—	217,527	730,256
"	4 (105)	89 (30,690)	460,003	—	229,884	810,099
"	5 (110)	92 (35,799)	466,341	—	256,936	895,979
"	6 (120)	92 (37,918)	461,647	—	267,841	954,028
"	7 (120)	90 (47,492)	296,237	—	287,593	1,036,959
"	8 (112)	59 (50,661)	620,527	—	315,594	1,139,355
"	9 (103)	55 (61,117)	645,106	—	368,233	1,313,024
"	10 (116)	51 (57,218)	535,076	—	415,925	1,498,327
臺 灣						
昭 和	1 (66)	8 (13,670)	118,082 (63)	35	128,430	388,751
"	2 (74)	8 (14,206)	120,017 (72)	34	135,945	414,061
"	3 (87)	8 (15,041)	125,900 (76)	33	149,190	460,285
"	4 (97)	7 (18,497)	127,493 (83)	36	165,460	510,622
"	5 (97)	7 (19,701)	142,383 (86)	34	177,653	544,942
"	6 (110)	7 (20,637)	148,455 (94)	33	199,424	581,188
"	7 (117)	6 (20,997)	148,115 (96)	31	222,024	633,615
"	8 (120)	6 (23,262)	148,115 (97)	31	230,886	684,892
"	9 (132)	6 (23,682)	149,729 (96)	30	281,265	800,112
"	10 (150)	6 (25,833)	193,459 (98)	34	309,773	875,135
樺 太						
昭 和	1 (15)	16 (26,391)	765 (15)	6	18,696 (776,050)	79,656 (17,670)
"	2 (16)	18 (28,717)	812 (16)	8	21,071 (853,440)	91,269 (29,408)
"	3 (15)	15 (30,317)	618 (15)	11	24,430 (965,500)	107,751 (30,244)
"	4 (17)	15 (42,586)	1,093 (17)	13	27,598 (1,247,860)	118,805 (42,473)
"	5 (18)	9 (47,651)	1,065 (17)	11	29,196 (1,385,710)	120,007 (46,684)
"	6 (24)	10 (56,010)	854 (19)	11	29,620 (1,326,510)	117,439 (51,448)
"	7 (26)	10 (55,050)	864 (19)	12	30,938 (1,374,587)	122,182 (51,681)
"	8 (26)	10 (54,354)	884 (18)	12	30,269 (1,441,619)	122,759 (54,138)
"	9 (30)	9 (55,117)	874 (20)	12	31,668 (1,785,279)	129,790 (55,973)
"	10 (39)	9 (66,185)	660 (25)	11	33,141 (2,350,955)	140,756 (65,192)
南 洋 群 島						
昭 和	1	3	45.3	—	—	—
"	2	3	45.3	—	—	—
"	3	3	50.0	—	—	1,076
"	4	3	50.0	—	—	3,290
"	5	4	95.0	1	—	4,232
"	6	5	165.0	1	—	4,986
"	7	6	203.0	2	—	6,395
"	8	6	303.0	3	—	7,728
"	9	6	303.0	3	—	8,400
"	10	6	303.0	3	2,081	8,939
内 地						
昭 和	6 (6,638)	773 (1,717,949)	4,805,866	1,606	11,446,539	37,170,508
"	7 (6,670)	850 (787,435)	6,011,005	1,730	11,509,061	38,048,413
"	8 (7,598)	843 (714,354)	6,288,980	1,771	11,383,235	38,382,771
"	9 (7,916)	830 (878,987)	6,662,269	1,746	11,715,694	40,532,219
"	10 (8,398)	818 (1,082,797)	7,059,271	1,756	11,948,953	42,477,828

臺灣 事業者数ニハ未開始ヲ、發電力中ニハ未落成ヲ含ム。電燈ニハ休止中ノモノヲ含ム。

11. 商 業 及 金 融

	朝 鮮	臺 灣	樺 太	南 洋 群 島	内 地	計	
會 社	會 社 数	2,358	1,182	388	37	84,146	88,111
	公 稱 資 本 金 (円)	902,554	496,636	—	30,605	22,352,400	23,782,195
	拂 込 資 本 金 (円)	588,776	341,782	54,079	18,114	16,660,174	17,662,925
銀 行	本 店	* 10	5	1	—	587	603
	支 店 及 出 張 所	187	83	13	—	4,549	4,832
	公 稱 資 本 金 (円)	99,175	28,300	2,000	—	2,392,288	2,521,763
	拂 込 資 本 金 (円)	65,981	20,680	1,457	—	1,663,621	1,751,739
銀 行 預 金 高	總 預 高 (円)	9,154,152	4,274,713	245,048	—	—	—
	現 在 高 (円)	411,116	223,908	22,508	—	14,169,613	14,827,145
銀 行 貸 出 金 高	總 貸 出 高 (円)	4,119,664	2,635,212	37,033	—	117,236,461	124,028,370
	現 在 高 (円)	768,276	380,223	16,968	—	11,664,125	12,829,592

87. 會社組織別 (單位 金額 千圓)

年次	總數			株式會社				合資會社			合名會社		
	社數	公稱資本金 又ハ出資額	株式資本金 又ハ出資額	社數	公稱資本金	株式資本金	株式資本金	社數	出資額	株式資本金	社數	出資額	株式資本金
朝鮮													
昭和 1	1,276	447,282	216,361	619	419,643	188,723	548	18,925	18,924	109	8,714	8,714	
" 2	1,358	490,997	239,040	659	462,661	210,704	574	16,806	16,806	125	11,530	11,530	
" 3	1,547	510,739	248,108	735	480,408	217,776	689	20,131	20,131	123	10,201	10,201	
" 4	1,768	616,080	310,621	804	582,247	276,788	823	22,971	22,971	141	10,862	10,862	
" 5	1,911	631,606	317,363	854	598,932	284,689	911	24,190	24,190	146	8,485	8,485	
" 6	2,035	656,045	359,232	865	618,692	321,879	1,032	26,959	26,959	138	10,394	10,394	
" 7	2,158	679,562	375,250	919	647,121	347,285	1,068	23,954	19,801	171	8,487	8,164	
" 8	2,280	682,476	393,241	953	636,763	351,182	1,171	35,506	31,986	156	10,207	10,073	
" 9	2,302	713,815	431,507	1,024	659,996	379,758	1,097	32,793	31,633	181	21,026	20,116	
" 10	2,358	902,554	588,776	1,114	777,381	466,512	1,031	100,815	98,460	213	24,358	23,804	
臺灣													
昭和 1	818	587,640	346,327	391	563,300	321,986	363	15,521	15,521	64	8,819	8,819	
" 2	873	596,201	341,139	418	570,919	315,856	385	16,352	16,352	70	8,930	8,930	
" 3	940	553,117	321,248	439	526,417	294,548	425	17,556	17,556	76	9,144	9,144	
" 4	837	535,572	312,960	420	511,828	289,463	354	14,958	14,800	63	8,786	8,698	
" 5	865	494,014	297,380	426	469,032	274,519	376	16,156	15,115	63	8,826	7,746	
" 6	912	469,817	295,029	439	445,387	271,218	406	15,360	14,786	67	9,069	9,025	
" 7	911	463,555	293,950	430	437,567	269,734	415	17,383	16,632	66	8,604	7,584	
" 8	989	473,735	310,980	444	447,965	285,211	475	18,067	18,067	70	7,703	7,703	
" 9	1,062	469,442	315,833	448	444,339	290,730	532	16,854	16,854	82	8,249	8,249	
" 10	1,182	496,636	341,782	484	469,859	315,003	604	18,232	18,232	94	8,546	8,546	
樺太													
昭和 1	223	218,710	58,173	100	215,811	55,409	95	1,393	1,284	28	1,506	1,480	
" 2	238	112,285	65,968	115	109,522	63,187	102	1,402	1,443	21	1,361	1,338	
" 3	265	116,464	73,421	120	112,921	70,184	124	2,145	1,892	21	1,398	1,345	
" 4	271	123,988	76,170	127	121,005	72,844	126	1,685	2,011	18	1,298	1,315	
" 5	330	121,610	81,621	133	117,727	77,738	170	2,511	2,511	27	1,372	1,372	
" 6	356	125,254	84,182	133	121,105	80,033	186	2,527	2,527	37	1,622	1,622	
" 7	365	132,329	86,547	130	128,634	82,852	192	2,369	2,369	43	1,326	1,326	
" 8	399	72,689	40,640	135	68,392	36,343	215	2,807	2,807	49	1,490	1,490	
" 9	395	63,144	41,751	124	58,371	36,978	227	3,480	3,480	44	1,293	1,293	
" 10	388	89,257	54,079	126	84,750	49,572	216	3,023	3,023	46	1,484	1,484	
南洋羣島													
昭和 8	32	29,227	18,444	15	27,695	16,912	12	1,447	1,447	5	85	85	
" 9	35	29,676	18,568	15	28,075	16,967	15	1,516	1,516	5	85	85	
" 10	37	30,606	18,114	17	29,875	17,843	16	680	220	4	51	51	
内地													
昭和 5	51,910	19,633,761	13,937,687	19,341	17,525,570	11,844,392	23,995	906,823	906,823	8,525	1,186,472	1,186,472	
" 6	57,226	19,551,544	13,951,610	19,649	17,439,114	11,854,068	27,855	940,347	940,347	9,673	1,157,195	1,157,195	
" 7	65,041	19,484,540	14,038,842	20,010	17,322,779	11,889,927	34,059	977,045	977,045	10,925	1,171,870	1,171,870	
" 8	71,149	19,949,007	14,539,601	20,767	17,748,038	12,338,633	38,038	1,033,015	1,033,015	12,344	1,167,954	1,167,954	
" 9	78,156	21,115,985	15,768,459	21,977	18,788,255	13,440,733	41,822	1,094,181	1,094,181	14,357	1,233,549	1,233,549	
" 10	84,101	22,342,173	16,653,639	23,264	19,885,777	14,197,243	44,388	1,150,161	1,150,161	16,449	1,306,235	1,306,235	

朝鮮 株式會社中ニハ株式合資會社ヲ包含ス。
内地 △印ハ株式合資會社ト相互會社トノ合數ニシテ外書トス。

88. 會社

Table with columns for year (年次), total count (總數), and industry categories: 農林業 (Agriculture/Forestry), 水産業 (Aquaculture), 商業 (Commerce), and 工業 (Industry). Rows represent years from 1911 to 1940.

各地共管轄區域内=本店ヲ有スルモノノミヲ掲グ。

營業別 (單位 金額 千圓)

Table showing business types (業別) such as 鮮 (Fresh), 澗 (Seafood), 太 (Meat), 群 (Livestock), and 地 (Land). Columns include counts and amounts for various sub-categories. Rows represent years from 1911 to 1940.

89. 銀行總括表 (單位 金額 千圓)

年次	本店數	支店及 出張所數	公稱資本金		積立金	入	金	出	金	純益金	配當金
			朝鮮	臺灣							
昭和	1	18	138	102,275	56,525	8,065	16,585,435	16,588,817	5,688	3,526	
"	2	18	139	102,275	56,950	9,502	14,792,152	14,785,511	5,999	2,975	
"	3	16	143	99,025	55,056	10,368	18,940,837	18,910,520	5,559	2,984	
"	4	17	156	103,425	61,471	12,379	18,420,792	18,442,573	6,456	3,210	
"	5	16	159	101,425	60,971	14,464	15,806,788	15,844,363	6,160	3,506	
"	6	15	168	101,425	60,971	16,377	15,038,732	15,071,142	6,233	3,420	
"	7	15	172	101,425	60,971	18,522	17,449,818	17,415,234	6,209	3,379	
"	8	11	179	101,075	61,871	20,358	21,197,510	21,173,648	6,526	3,342	
"	9	11	183	100,675	61,731	22,671	25,858,595	25,841,400	6,436	3,424	
"	10	10	187	99,175	65,981	24,609	32,348,687	32,284,866	6,851	3,522	
			臺灣		臺灣						
昭和	1	5	42	65,800	51,395	2,211	41,108,943	41,108,180	3,294	2,565	
"	2	5	42	35,800	25,145	573	25,636,679	25,638,667	187	389	
"	3	5	86	28,300	20,680	244	18,446,875	18,445,931	296	199	
"	4	5	85	28,300	20,680	333	16,709,787	16,706,698	489	227	
"	5	5	85	28,300	20,680	839	6,205,525	6,202,352	612	85	
"	6	5	83	28,300	20,680	1,721	12,887,625	12,883,935	544	71	
"	7	5	83	28,300	20,680	2,323	14,237,327	14,235,997	860	268	
"	8	5	83	28,300	20,680	3,040	13,730,710	13,730,108	864	268	
"	9	5	81	28,300	20,680	3,913	14,579,357	14,580,450	1,063	310	
"	10	5	83	28,300	20,680	5,021	15,349,791	15,350,142	1,376	313	
			樺太		樺太						
昭和	1	1	8	2,000	1,475	373	536,129	535,917	—	—	
"	2	1	8	2,000	1,475	401	518,514	517,350	—	—	
"	3	1	8	2,000	1,475	183	555,698	556,559	—	—	
"	4	1	8	2,000	1,475	183	705,976	705,751	—	—	
"	5	1	8	2,000	1,475	186	589,962	590,591	—	—	
"	6	1	12	2,000	1,475	190	456,773	457,014	—	—	
"	7	1	12	2,000	1,475	194	339,511	348,982	—	—	
"	8	1	12	2,000	1,475	198	457,598	457,247	—	—	
"	9	1	13	2,000	1,475	202	550,660	549,568	—	—	
"	10	1	13	2,000	1,475	205	606,849	606,404	—	—	
			全		全						
昭和	5	913	5,646	2,666,674	1,776,937	1,010,400	601,716,739	601,741,180	220,748	124,483	
"	6	811	5,424	2,587,752	1,738,525	980,999	550,397,658	550,561,895	235,553	112,226	
"	7	665	5,158	2,546,122	1,707,971	997,718	631,523,272	631,054,447	257,326	110,017	
"	8	637	4,868	2,489,099	1,681,927	1,001,694	679,005,478	679,266,617	206,333	104,147	
"	9	597	4,729	2,441,817	1,656,628	1,051,309	771,768,021	771,003,564	224,144	104,333	
"	10	587	4,549	2,392,288	1,633,621	1,098,854	782,805,858	782,914,428	201,561	103,458	

△印ハ缺損金ナリ。本表ニハ當該地域外ニ本店ヲ有スル支店ノ元金拂込金、積立金等ハ之ヲ計上セズ。
臺灣 島外ニ本店ヲ有スル銀行ヲ含マズ。
全圖 各年共外國銀行本邦所在支店ニ係ル計數ヲ含マズ。

90. 朝鮮及臺灣銀行資本金、出入金、純益金及配當金 (單位 金額 圓)

年次	支店 出張所	資本金		積立金	入	金	出	金	純益金	配當金	配當 歩合
		公稱	拂込								
			朝鮮		朝鮮		朝鮮				
昭和	1	24	5	40,000,000	25,000,000	821,026	27,318,011,587	27,320,467,327	1,596,836	1,175,000	0.50
"	2	25	5	40,000,000	25,000,000	1,001,027	22,199,761,446	22,192,711,969	1,382,203	940,000	0.40
"	3	29	1	40,000,000	25,000,000	1,201,027	23,861,390,359	23,830,705,937	1,585,223	940,000	0.40
"	4	29	4	40,000,000	25,000,000	2,101,027	27,464,545,338	27,485,756,169	1,865,219	940,000	0.40
"	5	30	4	40,000,000	25,000,000	2,901,027	24,588,029,470	24,617,555,515	1,827,373	940,000	0.40
"	6	30	4	40,000,000	25,000,000	3,701,027	19,949,775,739	19,953,925,813	1,834,842	940,000	0.40
"	7	30	6	40,000,000	25,000,000	4,501,027	25,772,026,847	25,737,692,147	1,848,779	940,000	0.40
"	8	30	11	40,000,000	25,000,000	5,301,027	30,579,021,511	30,557,977,527	1,852,309	940,000	0.40
"	9	28	11	40,000,000	25,000,000	6,101,027	40,157,724,627	40,140,690,160	1,846,871	940,000	0.40
"	10	30	13	40,000,000	25,000,000	6,901,027	42,414,596,795	42,344,504,545	1,858,930	940,000	0.40
			臺灣		臺灣		臺灣				
昭和	1	32	1	45,000,000	39,375,000	1,766,404	38,059,988,393	38,059,467,225	2,400,459	1,971,000	0.50
"	2	32	1	15,000,000	13,125,000	—	22,771,379,593	22,773,442,510	△ 757,134	—	—
"	3	31	1	15,000,000	13,125,000	—	16,722,474,597	16,721,663,142	△ 213,274	—	—
"	4	31	1	15,000,000	13,125,000	—	13,518,730,840	13,515,404,283	△ 503,538	—	—
"	5	31	1	15,000,000	13,125,000	414,000	10,619,958,555	10,612,870,211	844,459	—	—
"	6	31	1	15,000,000	13,125,000	1,214,000	10,407,367,249	10,404,109,786	752,473	—	—
"	7	31	1	15,000,000	13,125,000	1,744,000	11,381,954,905	11,380,159,826	923,487	394,500	0.30
"	8	31	1	15,000,000	13,125,000	2,354,000	10,497,723,669	10,497,690,659	1,141,237	394,500	0.30
"	9	31	1	15,000,000	13,125,000	3,104,000	11,861,399,012	11,862,978,517	1,267,479	394,500	0.30
"	10	31	1	15,000,000	13,125,000	4,004,000	12,092,025,741	12,092,222,008	1,556,786	394,500	0.30

純益金中△印ハ缺損金ヲ示ス。

91. 兌換券發行高及現在高 (單位 圓)

年次	前年越		發行高	合計	還收高	年末現在高
	前年	越				
			朝鮮		朝鮮	
昭和	1		120,540,783	320,349,466	440,890,249	329,953,718
"	2		110,936,531	361,000,642	471,937,173	347,409,933
"	3		124,527,240	334,943,605	459,470,845	327,026,556
"	4		132,444,289	315,889,996	448,334,285	329,632,340
"	5		118,701,945	233,190,022	351,891,967	261,276,802
"	6		90,615,165	220,519,989	311,135,154	210,225,362
"	7		100,909,792	289,053,079	389,962,871	265,340,345
"	8		124,622,526	363,596,776	488,219,302	340,043,280
"	9		148,176,022	368,867,329	517,043,351	324,585,413
"	10		192,457,938	417,714,816	610,172,756	389,395,482
			臺灣		臺灣	
昭和	1		53,186,222	340,503,360	393,689,582	345,019,477
"	2		48,640,105	360,553,686	409,193,791	355,591,621
"	3		53,602,170	375,430,282	429,032,452	373,319,569
"	4		55,712,885	394,364,312	450,077,195	400,836,076
"	5		49,241,119	387,419,120	436,660,239	396,756,525
"	6		39,903,714	391,273,321	431,177,035	386,762,624
"	7		44,414,411	410,816,505	455,230,916	402,611,385
"	8		52,619,531	410,836,872	463,456,403	414,462,443
"	9		48,993,960	466,389,283	515,383,243	452,729,365
"	10		62,653,878	514,453,003	577,106,881	506,915,902

92. 銀行

年次	總額		官公預金		定期預金		當座預金	
	總預高	現在高	總預高	現在高	總預高	現在高	總預高	現在高
朝								
昭和 1	4,564,760	202,313	931,931	17,258	246,601	83,542	2,747,373	25,780
" 2	4,655,334	253,803	945,183	16,445	143,726	85,494	2,880,524	26,308
" 3	4,984,150	241,507	—	—	185,502	102,159	3,015,181	29,656
" 4	5,322,975	246,028	—	—	240,527	110,161	3,172,009	30,099
" 5	4,705,866	226,563	—	—	218,096	109,937	2,750,594	30,759
" 6	4,277,327	239,458	—	—	230,033	115,733	3,361,715	32,799
" 7	4,856,925	262,321	—	—	228,432	125,523	3,878,185	37,980
" 8	5,809,846	300,733	—	—	271,109	153,034	4,584,762	43,272
" 9	7,341,349	346,227	—	—	318,256	167,343	5,911,961	55,517
" 10	9,154,152	411,116	—	—	359,900	203,023	7,318,325	56,549
株								
昭和 1	4,925,043	161,926	390,726	8,279	161,264	61,728	3,683,129	26,331
" 2	3,600,761	143,749	470,769	18,210	138,444	43,404	2,336,149	18,381
" 3	3,137,711	143,777	—	—	119,323	44,800	2,035,433	23,330
" 4	3,386,494	136,924	—	—	121,504	45,341	2,172,952	20,988
" 5	2,822,439	136,423	—	—	124,490	47,925	1,694,403	18,524
" 6	2,496,086	144,704	—	—	139,025	53,876	1,449,383	17,289
" 7	2,809,831	173,519	—	—	163,060	61,473	1,630,594	20,912
" 8	3,188,984	182,003	—	—	167,775	65,154	1,822,401	24,477
" 9	3,692,760	203,649	—	—	201,544	78,669	2,181,900	25,289
" 10	4,274,713	223,908	—	—	242,086	97,176	2,529,898	27,266
株								
昭和 1	151,076	8,417	—	—	4,553	2,817	116,766	1,384
" 2	103,191	8,892	—	—	8,010	4,469	101,239	1,080
" 3	149,282	11,850	—	—	11,699	5,939	105,361	1,680
" 4	230,500	14,076	—	—	10,749	6,809	119,900	1,791
" 5	205,704	14,621	—	—	12,133	7,623	108,224	1,445
" 6	166,619	16,123	—	—	14,970	9,378	68,285	1,317
" 7	155,111	19,910	—	—	17,569	10,120	64,563	4,286
" 8	186,609	20,619	—	—	18,916	12,102	78,392	2,710
" 9	224,908	22,370	—	—	21,592	13,192	104,393	3,304
" 10	245,048	22,508	—	—	25,857	14,269	111,152	1,758
全								
昭和 1	—	11,791,526	—	729,530	—	5,569,274	—	1,659,376
" 2	—	11,895,951	—	757,846	—	5,280,395	—	1,659,161
" 3	—	12,153,084	—	431,521	—	5,682,353	—	1,579,222
" 4	—	12,445,945	—	428,315	—	5,830,281	—	1,548,502
" 5	—	12,103,249	—	451,485	—	5,695,964	—	1,369,806
" 6	—	11,561,339	—	282,146	—	5,531,696	—	1,250,227
" 7	—	11,930,533	—	303,211	—	5,501,757	—	1,372,785
" 8	—	12,528,855	—	283,403	—	5,832,451	—	1,495,783
" 9	—	13,235,602	—	263,573	—	6,354,432	—	1,606,131
" 10	—	14,169,613	—	378,315	—	6,936,400	—	1,604,405

朝鮮 朝鮮外店舖ノ預金ヲ含マズ。
 臺灣 島外ノ預金及管内ニ本店ヲ有セザル銀行ノ預金ヲ含ム。
 樺太 管内ニ本店ヲ有セザル銀行ノ預金ヲ含ム。
 全圖 關東州ヲ除外ス。

預金高 (單位 千圓)

特別當座預金	通知預金	別段預金	貯蓄預金	其他		年次
				總預高	現在高	
總預高	現在高	總預高	現在高	總預高	現在高	
鮮						
220,418	38,789	—	—	—	—	
225,376	45,570	—	—	—	—	418,437 36,944 1
276,689	35,792	—	—	—	—	460,525 79,986 2
285,947	40,216	—	—	—	—	1,506,778 73,900 3
234,359	33,844	—	—	—	—	1,660,492 65,552 4
231,538	35,347	—	—	—	—	1,502,817 52,023 5
272,368	39,152	—	—	—	—	453,841 55,579 6
352,315	43,216	—	—	—	—	477,940 59,666 7
464,071	51,110	—	—	—	—	601,660 61,211 8
607,281	58,905	—	—	—	—	647,061 72,257 9
濟						
333,975	48,182	—	—	—	—	868,646 92,639 10
359,054	48,096	—	—	—	—	
351,034	45,888	—	—	—	—	14,969 5,961 340,971 11,445 1
371,914	47,125	90,269	5,630	105,187	6,078	17,231 6,182 279,164 9,477 2
337,907	47,269	92,182	7,640	86,420	3,949	18,980 6,825 612,941 22,934 3
309,217	46,762	88,528	7,639	83,235	6,190	21,869 7,742 502,799 4,021 4
354,584	55,980	94,789	14,800	120,721	6,739	21,947 7,637 465,089 3,479 5
377,623	54,453	119,402	14,738	182,515	7,828	20,953 7,787 405,744 5,160 6
430,809	63,048	143,781	13,899	171,938	6,385	22,784 8,674 423,299 4,941 7
506,882	69,209	158,158	8,684	221,040	6,298	25,206 9,411 494,062 5,941 8
太						
27,774	3,938	—	—	1,362	31	27,718 10,319 535,070 6,040 9
25,637	2,988	—	—	1,560	26	29,684 10,794 586,965 4,481 10
28,998	3,799	—	—	2,249	13	
30,937	4,525	—	—	925	19	99 1 1
22,027	4,519	—	—	852	15	140 11 2
21,269	4,364	—	—	576	14	206 2 3
20,583	4,206	—	—	4,477	126	457 67,019 476 4
25,409	4,283	—	—	2,151	23	457 67,019 476 4
33,631	4,699	—	—	2,834	53	1,066 558 61,403 461 5
39,676	4,982	—	—	920	35	1,066 558 61,403 461 5
國						
—	1,934,607	—	107,577	—	73,841	—
—	1,996,558	—	113,945	—	129,214	—
—	2,073,445	—	110,148	—	77,804	—
—	2,097,495	—	654,452	—	237,813	—
—	1,968,595	—	611,562	—	180,180	—
—	1,817,717	—	586,221	—	147,069	—
—	1,900,622	—	573,620	—	235,437	—
—	1,971,711	—	650,596	—	120,362	—
—	2,021,514	—	659,464	—	98,430	—
—	2,106,260	—	688,301	—	94,118	—
全						
—	1,934,607	—	107,577	—	73,841	—
—	1,996,558	—	113,945	—	129,214	—
—	2,073,445	—	110,148	—	77,804	—
—	2,097,495	—	654,452	—	237,813	—
—	1,968,595	—	611,562	—	180,180	—
—	1,817,717	—	586,221	—	147,069	—
—	1,900,622	—	573,620	—	235,437	—
—	1,971,711	—	650,596	—	120,362	—
—	2,021,514	—	659,464	—	98,430	—
—	2,106,260	—	688,301	—	94,118	—
全						
—	1,934,607	—	107,577	—	73,841	—
—	1,996,558	—	113,945	—	129,214	—
—	2,073,445	—	110,148	—	77,804	—
—	2,097,495	—	654,452	—	237,813	—
—	1,968,595	—	611,562	—	180,180	—
—	1,817,717	—	586,221	—	147,069	—
—	1,900,622	—	573,620	—	235,437	—
—	1,971,711	—	650,596	—	120,362	—
—	2,021,514	—	659,464	—	98,430	—
—	2,106,260	—	688,301	—	94,118	—



93. 銀行貸出金高 (單位: 千圓)

年次	總數		儲貸付		當座貸越		諸割引手形	
	總貸付高	現在高	總貸付高	現在高	總貸付高	現在高	總貸付高	現在高
朝鮮								
昭和 1	2,499,140	435,226	1,137,658	372,237	623,517	11,333	737,965	51,656
" 2	2,297,219	446,524	931,857	383,737	628,042	10,704	737,320	52,083
" 3	2,301,893	535,582	1,071,146	477,043	578,800	10,299	661,947	48,240
" 4	2,283,493	558,961	1,090,665	504,936	569,345	11,558	623,483	42,467
" 5	2,064,332	548,662	1,109,659	504,891	459,347	11,746	495,326	32,025
" 6	2,071,545	598,671	1,155,140	531,513	479,680	11,937	436,725	35,221
" 7	2,324,494	635,540	1,240,669	572,484	579,547	14,743	504,278	48,313
" 8	2,463,678	638,681	1,255,979	580,193	630,216	14,206	577,483	44,282
" 9	3,054,146	691,728	1,472,112	608,368	777,441	15,730	804,593	67,630
" 10	4,119,664	768,276	2,047,331	673,046	899,637	17,993	1,172,696	77,237
臺灣								
昭和 1	4,424,746	739,049	679,836	221,879	408,835	19,402	3,336,076	497,762
" 2	3,093,103	600,540	754,782	248,143	278,777	20,137	2,059,545	332,260
" 3	2,534,397	400,302	790,849	188,597	229,921	12,430	1,513,627	199,274
" 4	2,123,102	385,787	620,448	196,526	237,308	10,168	1,265,347	179,092
" 5	1,860,145	374,885	638,349	199,877	162,107	7,173	1,059,689	167,836
" 6	1,707,108	395,441	595,441	200,341	117,612	6,779	994,055	188,321
" 7	1,870,224	403,755	586,742	201,481	141,687	6,994	1,141,710	195,280
" 8	2,130,619	372,916	832,150	195,199	150,135	5,682	1,148,334	172,035
" 9	2,622,385	382,927	1,198,629	189,766	205,247	6,802	1,218,509	186,359
" 10	2,635,212	380,223	1,272,664	193,445	205,566	6,467	1,156,982	180,311
樺太								
昭和 1	102,735	16,583	3,510	6,824	14,005	760	85,220	8,999
" 2	88,509	15,764	3,140	6,734	12,462	835	72,907	8,196
" 3	90,384	15,781	12,356	8,688	13,447	279	64,580	6,814
" 4	82,513	15,231	7,280	8,596	7,594	193	67,639	6,442
" 5	64,675	14,969	6,481	8,753	6,158	211	52,036	6,005
" 6	42,643	13,924	4,742	8,044	4,231	264	33,570	5,504
" 7	43,739	18,627	9,865	12,666	3,645	257	30,228	5,704
" 8	36,647	17,946	5,055	12,596	2,803	207	28,789	5,142
" 9	37,951	18,625	5,878	12,441	2,871	189	29,202	5,996
" 10	37,033	16,968	6,177	12,556	3,338	162	27,518	4,250
全圖								
昭和 1	—	13,035,215	—	8,881,045	—	1,376,811	—	2,777,359
" 2	—	12,449,483	—	8,568,748	—	1,272,328	—	2,608,406
" 3	—	11,884,239	—	8,648,856	—	1,072,486	—	2,162,897
" 4	—	11,662,585	—	8,702,562	—	1,021,393	—	1,938,630
" 5	82,615,334	12,009,913	—	9,186,167	—	944,915	14,427,754	1,878,831
" 6	74,888,677	12,071,516	—	9,107,510	—	966,962	13,584,607	1,997,045
" 7	98,661,020	11,854,307	—	9,085,467	—	943,077	15,197,383	1,825,763
" 8	110,811,053	11,575,436	—	8,756,356	—	921,206	15,225,792	1,897,874
" 9	122,354,247	11,385,851	—	8,457,692	—	937,703	17,059,016	1,990,455
" 10	117,236,461	11,664,125	—	8,647,004	—	936,285	17,522,417	2,080,835

各地トモ本地ニ本店ヲ有セザル銀行ノ貸出金ヲ含ム。
 朝鮮 貸付金中ニハ政府貸上別途貸付年賦及年賦貸付及普通貸付金ヲ含ミ何レモ朝鮮外店舖ノ貸出ヲ含マズ。
 臺灣 諸貸付中ニハ陸軍貸付手形貸付、年賦及年賦償還貸付、諸割引手形中ニハ割引手形買入及利付爲替手形ヲ含ミ何レモ島外貸付ヲ含ム。總貸付高ニハ前年ヨリノ繰越貸出ヲ含ム。
 全圖 計數中ニハ外國銀行内地支店、關東州ニ係ルモノ及買入利付爲替手形ヲ除ク又貸付金中ニハ官公貸上金、諸貸付金、コールローンノ合計ヲ掲グ。

94. 産業組合

年次	總數	種別										租 稅 別							
		信用組合	販賣組合	購買組合	利用組合	販賣買合	販賣利用合	購買利用合	販賣買合	信用買合	信用利用合	信用買合	有限	無限	保證				
朝鮮																			
昭和 1	—	547	—	—	—	—	—	—	—	—	—	—	—	—	—				
" 2	—	575	—	—	—	—	—	—	—	—	—	—	—	—	—				
" 3	—	597	—	—	—	—	—	—	—	—	—	—	—	—	—				
" 4	—	621	—	—	—	—	—	—	—	—	—	—	—	—	—				
" 5	—	644	—	—	—	—	—	—	—	—	—	—	—	—	—				
" 6	710	663	—	—	—	—	—	—	—	—	—	—	—	—	—				
" 7	727	674	—	—	—	—	—	—	—	—	—	—	—	—	—				
" 8	740	685	—	—	—	—	—	—	—	—	—	—	—	—	—				
" 9	764	692	1	2	—	15	1	1	52	—	—	—	—	—	—				
" 10	—	—	—	—	—	—	—	—	—	—	—	—	—	—	—				
臺灣																			
昭和 1	353	211	3	24	4	5	6	1	15	1	18	13	6	7	22	17	351	—	2
" 2	377	212	3	27	7	2	5	1	17	1	18	15	7	8	29	25	375	—	2
" 3	387	202	5	27	7	2	6	1	19	1	19	17	6	8	40	27	385	—	2
" 4	398	189	3	28	9	4	6	1	20	1	24	17	7	2	50	37	396	—	2
" 5	407	170	3	27	10	3	9	2	21	1	27	15	11	1	61	46	405	—	2
" 6	417	146	3	32	11	2	9	2	20	1	26	18	12	1	78	56	415	—	2
" 7	430	143	3	34	10	1	8	4	15	1	25	21	2	14	80	69	424	—	6
" 8	437	119	2	35	8	1	9	5	12	1	20	19	13	3	86	104	417	—	20
" 9	446	90	2	35	7	1	6	4	10	1	21	19	17	2	83	148	341	—	105
" 10	—	—	—	—	—	—	—	—	—	—	—	—	—	—	—	—	—	—	—
樺太																			
昭和 1	33	12	—	—	—	—	—	—	—	—	3	—	—	—	—	—	—	—	—
" 2	36	13	—	2	—	—	—	—	—	—	2	—	—	—	—	—	—	—	—
" 3	37	12	—	3	—	—	—	—	—	—	1	—	—	—	—	—	—	—	—
" 4	40	13	—	3	—	—	—	—	—	—	1	—	—	—	—	—	—	—	—
" 5	45	18	—	3	—	—	—	—	—	—	1	—	—	—	—	—	—	—	—
" 6	47	19	—	2	—	—	—	—	—	—	1	—	—	—	—	—	—	—	—
" 7	48	18	—	2	—	—	—	—	—	—	1	—	—	—	—	—	—	—	—
" 8	57	17	—	2	—	—	—	—	—	—	7	—	—	—	—	—	—	—	—
" 9	66	14	—	2	—	—	—	—	—	—	9	—	—	—	—	—	—	—	—
" 10	76	10	—	2	—	—	—	—	—	—	13	—	—	—	—	—	—	—	—
南洋群島																			
昭和 8	6	3	—	—	—	—	—	—	—	—	—	—	—	—	—	—	—	—	—
" 9	7	3	—	—	—	—	—	—	—	—	—	—	—	—	—	—	—	—	—
" 10	—	—	—	—	—	—	—	—	—	—	—	—	—	—	—	—	—	—	—
内地																			
昭和 1	14,373	2,552	299	330	247	286	184	70	272	154	2,480	138	3,578	87	343	3,353	12,497	1,627	249
" 2	14,186	2,556	295	315	258	277	225	74	299	139	2,333	138	3,395	92	353	3,437	12,475	1,464	247
" 3	14,171	2,601	308	316	273	275	253	74	323	144	2,241	150	3,217	94	368	3,534	12,586	1,354	231
" 4	14,047	2,547	315	305	281	265	276	85	339	227	2,145	153	3,086	66	364	3,593	12,619	1,179	249
" 5	14,082	2,449	328	323	295	284	287	102	359	223	2,024	149	3,075	59	374	3,751	12,733	1,112	237
" 6	14,163	2,135	330	325	304	286	277	114	427	204	1,929	129	3,132	47	373	4,151	12,910	1,030	223
" 7	14,352	2,051	325	336	312	307	267	116	478	196	1,759	117	3,194	42	355	4,497	12,968	990	394
" 8	14,651	1,756	311	332	316	292	268	131	490	175	1,370	106	2,718	38	286	6,062	8,363	1,182	5,106
" 9	14,815	1,511	332	332	306	263	264	144	496	166	1,058	96	2,361	32	248	7,206	5,973	971	7,871
" 10	15,028	1,313	301	314	298	258	256	152											

94. 産業組合(續)

年次	信用		貯蓄		貸付		販賣		購買		積立		利用料	
	組合數	組合員數	金額	組合員數	金額	組合數	組合員數	販賣價額	組合數	組合員數	購買價額	組合數		組合員數
朝鮮														
昭和1	547	446,576	54,505,478		76,082,639									
" 2	575	489,720	63,614,128		85,177,863									
" 3	597	530,407	74,089,656		91,381,904									
" 4	621	588,560	76,892,261		104,931,766									
" 5	644	671,844	80,128,443		123,368,374									
" 6	663	726,321	88,775,813		123,842,819									
" 7	674	831,805	103,752,756		127,832,667									
" 8	685	1,003,648	124,284,782		133,897,024									
" 9	692	1,178,769	139,417,869		150,107,200	69		2,903,680	70		6,468,280	54		70,222
" 10														
臺灣														
昭和1	292	169,483	28,008,362		35,571,815	31		1,399,310	59		3,779,463	43		93,696
" 2	307	188,814	30,790,815		40,311,587	29		1,267,420	67		3,931,293	53		104,703
" 3	319	211,513	34,624,818		47,805,595	30		2,069,529	75		4,435,249	56		127,439
" 4	323	224,785	36,618,254		53,152,304	24		2,279,936	75		4,768,285	60		143,493
" 5	328	233,286	34,415,519		56,159,685	32		1,511,694	97		4,906,300	71		194,288
" 6	332	238,747	37,556,571		57,715,293	27		3,185,139	100		4,823,321	74		197,717
" 7	347	248,356	46,928,154		58,749,504	33		5,798,063	114		6,742,200	90		276,502
" 8	357	271,652	57,121,812		63,008,670	49		12,071,978	152		8,440,909	115		344,505
" 9	373	295,309	65,272,840		67,437,571	60		23,041,801	213		12,506,459	147		386,397
" 10														
南洋群島														
昭和1	27	1,866	339,444		1,138,957	9	371	17,793	13	1,074	122,977	5	900	647
" 2	28	2,004	423,760		1,222,766	12	579	18,962	17	1,650	43,120	7	1,033	290
" 3	24	2,237	669,805		1,350,747	11	648	37,184	14	1,322	138,254	8	962	563
" 4	30	2,691	788,669		1,779,487	17	909	47,847	21	1,991	63,050	12	1,239	8,488
" 5	34	3,333	933,453		2,129,985	16	1,057	41,058	18	1,211	46,698	10	770	1,584
" 6	35	4,006	1,148,793		2,436,603	20	1,353	50,805	21	1,778	78,385	16	1,659	7,040
" 7	38	4,454	1,334,869		2,754,306	21	1,549	169,105	22	1,946	179,589	18	1,893	3,526
" 8	39	4,836	1,445,775		2,762,902	28	1,033	236,537	29	2,538	193,190	26	2,667	10,000
" 9	48	6,441	1,892,506		2,926,375	44	3,928	267,161	45	4,334	293,655	42	4,373	19,732
" 10	51	7,251	2,206,159		3,141,114	53	4,907	477,962	54	5,256	431,523	47	5,574	35,721
內地														
昭和1	11,847	3,389,930	781,403,989		641,608,617	7,541	2,248,186	221,295,672	9,851	2,744,465	153,547,945	4,348	1,414,627	4,188,900
" 2	11,722	3,489,355	885,824,220		740,639,515	7,524	2,404,754	221,454,464	9,739	2,833,270	143,430,109	4,592	1,585,228	5,362,102
" 3	11,578	3,636,878	1,011,242,067		845,354,705	7,515	2,547,218	245,773,860	9,559	2,927,980	149,011,320	4,761	1,756,142	5,670,698
" 4	11,530	3,755,876	1,108,366,648		897,206,318	7,626	2,690,273	254,555,387	9,505	3,014,997	155,174,923	4,826	1,855,751	5,826,309
" 5	11,449	3,861,078	1,102,573,886		984,476,442	7,777	2,845,490	192,473,843	9,576	3,152,016	127,270,950	5,073	1,998,105	5,727,532
" 6	11,358	3,856,482	1,070,803,053		1,005,672,599	8,167	3,027,070	181,140,200	9,931	3,341,512	105,881,259	5,424	2,143,193	5,391,517
" 7	11,290	3,925,801	1,063,163,980		1,017,632,665	8,477	3,151,868	202,838,620	10,086	3,498,860	129,110,813	5,647	2,281,068	5,731,098
" 8	11,617	4,140,448	1,179,131,995		1,017,521,313	9,529	3,536,261	261,398,919	10,721	3,811,395	155,991,976	7,158	2,835,943	6,816,995
" 9	11,812	4,261,076	1,268,021,009		1,014,445,487	10,293	3,856,517	313,209,842	11,155	4,107,873	196,125,719	8,213	3,308,141	8,053,787
" 10														

目的別成績額ニハ調査數ヲ掲グ。
朝鮮 信用組合額ニハ金融組合ニ關スル計數ヲ掲グ。

12. 貿易

		計	朝鮮	臺灣	南洋群島	內地
外國貿易	輸出(円)	2,603,151,921	64,902,252	36,544,190	32,980	3,632,434
	輸入(円)	2,618,405,969	100,589,577	44,978,909	834,985	601,367
	超過額(円)	15,254,048	35,687,325	8,434,719	802,005	2,031,067
内國貿易	移出(円)	—	485,893,879	314,200,483	92,884,992	23,741,761
	移入(円)	—	558,813,765	218,140,837	38,055,209	14,620,044
	超過額(円)	—	72,919,886	96,059,646	54,829,783	9,121,717
貿易入港船數	英數	76,513	47,788	6,143	11	655
	噸數	99,045,733	14,851,213	8,630,199	17,880	1,738,112
貿易出港船數	英數	75,884	47,256	6,131	4	638
	噸數	98,737,233	14,714,812	8,607,367	7,551	1,733,716

95. 貿易入港船舶

年次	總數		汽船		帆船		其他		一隻 = 付噸數			
	隻數	噸數	隻數	噸數	隻數	噸數	隻數	噸數	汽船	帆船	其他	
朝鮮												
昭和	1	22,554	6,994,827	7,895	6,799,248	5,343	103,128	9,316	92,451	861.2	19.3	9.9
"	2	22,645	7,824,777	8,170	7,640,516	5,280	94,400	9,195	86,861	935.2	17.9	9.4
"	3	29,124	9,341,843	9,924	9,123,353	7,837	123,738	11,363	94,752	919.3	15.8	8.3
"	4	29,535	9,646,889	10,428	9,433,088	8,937	123,263	10,170	90,538	904.6	13.8	8.9
"	5	28,594	10,176,014	11,260	9,969,530	8,542	129,870	8,792	76,614	885.4	15.2	8.7
"	6	30,369	10,926,381	12,164	10,680,955	8,711	157,196	9,494	88,230	879.4	18.0	9.3
"	7	31,762	11,980,901	13,466	11,734,842	10,738	186,452	7,558	59,607	871.4	17.4	7.9
"	8	35,642	13,668,718	14,884	13,378,556	11,530	207,427	9,228	82,735	898.8	18.0	8.9
"	9	39,694	13,728,653	15,125	13,397,960	13,752	235,152	10,817	95,541	885.8	17.0	8.8
"	10	47,788	14,851,213	16,165	14,461,327	17,883	296,121	13,740	93,765	894.6	16.6	6.8
臺灣												
昭和	1	3,846	5,290,661	2,764	5,240,087	1,082	50,574	—	—	1,895.8	46.7	—
"	2	3,736	5,399,823	2,687	5,344,050	1,049	55,773	—	—	1,988.9	53.2	—
"	3	3,592	5,542,844	2,678	5,496,548	914	46,296	—	—	2,052.5	50.7	—
"	4	4,046	5,832,692	2,948	5,783,689	1,098	49,003	—	—	1,961.9	44.6	—
"	5	4,149	6,151,786	3,162	6,104,381	987	47,405	—	—	1,930.5	48.0	—
"	6	4,048	6,157,648	3,023	6,110,301	1,025	47,247	—	—	2,021.3	46.2	—
"	7	4,013	6,597,921	3,111	6,565,726	902	32,195	—	—	2,110.5	25.7	—
"	8	4,230	6,872,625	3,125	6,843,152	1,105	29,473	—	—	2,189.8	26.7	—
"	9	4,959	7,474,828	3,256	7,430,872	1,703	43,956	—	—	2,282.2	25.7	—
"	10	6,143	8,630,199	3,695	8,573,920	2,448	56,279	—	—	2,320.4	23.0	—
樺太												
昭和	1	49	34,522	42	33,694	7	828	—	—	802.2	118.2	—
"	2	46	32,688	36	31,236	10	1,452	—	—	867.7	145.2	—
"	3	34	29,848	29	28,756	5	1,092	—	—	991.6	218.4	—
"	4	39	23,416	31	22,907	8	509	—	—	738.9	63.6	—
"	5	50	38,444	39	38,064	11	380	—	—	976.0	34.5	—
"	6	41	26,508	32	26,360	9	148	—	—	823.8	16.4	—
"	7	32	32,882	31	32,810	1	72	—	—	1,058.4	72.0	—
"	8	13	12,631	11	12,618	2	13	—	—	1,147.1	6.5	—
"	9	15	14,318	13	14,152	2	166	—	—	1,088.6	83.0	—
"	10	11	17,880	11	17,880	—	—	—	—	1,625.5	—	—
南洋群島												
昭和	7	378	694,881	332	691,856	46	3,025	—	—	2,083.9	65.7	—
"	8	381	779,890	340	777,128	41	2,762	—	—	2,285.7	67.4	—
"	9	520	1,422,864	389	1,388,120	131	34,744	—	—	3,568.4	265.2	—
"	10	655	1,738,112	469	1,690,556	186	47,566	—	—	3,604.6	255.7	—
關東州												
昭和	6	10,697	10,609,953	3,853	10,546,165	6,844	63,788	—	—	2,738.5	9.3	—
"	7	13,955	11,299,580	4,222	11,198,811	9,733	100,769	—	—	2,652.5	10.4	—
"	8	14,077	12,763,150	4,530	12,670,027	9,547	93,123	—	—	2,796.9	9.8	—
"	9	14,833	13,658,059	4,790	13,562,278	10,043	95,791	—	—	2,831.4	9.5	—
"	10	12,840	13,847,578	5,057	13,764,295	7,783	83,283	—	—	2,781.8	10.7	—
内地												
昭和	6	17,930	56,812,818	17,887	56,807,994	43	4,824	—	—	3,175.9	112.2	—
"	7	17,395	56,038,080	17,370	56,034,926	25	3,154	—	—	3,226.0	126.2	—
"	8	18,864	61,628,728	18,827	61,627,290	37	1,438	—	—	3,273.3	38.9	—
"	9	19,786	65,981,465	19,775	65,979,640	11	1,825	—	—	3,336.5	165.9	—
"	10	21,916	73,808,329	21,904	73,804,056	12	4,273	—	—	3,369.4	356.1	—

朝鮮 其他 = ハジヤンクヲ計上ス。
内地 外國貿易船舶ノミトシ樺太 = 保ルモノヲ含ム。

96. 貿易出港船舶

Table with columns for year (年次), total tonnage (總噸數), and various ship types (汽船, 帆船, 其他) with their respective tonnage and counts. Includes sub-sections for Korea (朝鮮), Taiwan (臺灣), and other regions.

朝鮮 其他=ハジヤンケヲ計上ス。
内地 外國貿易船舶ノモニシ樺太=係ルモノヲ含ム。

97. 外國貿易價額 (單位 圓)

Table showing foreign trade values by year (年次) and region (朝鮮, 臺灣, 南洋, 内地合計). Columns include total value (總額), export (輸出), import (輸入), and excess (超過額).

△印ハ輸出超過ナリ。
内地 樺太ヲ含ム。

98. 内國貿易價額 (單位 圓)

Table showing domestic trade values by year (年次) and region (朝鮮, 臺灣, 南洋, 内地合計). Columns include total value (總額), export (輸出), import (輸入), and excess (超過額).

△印ハ移入超過ナリ。
朝鮮 對内地、樺太、臺灣、南洋群島ノ貿易額ヲ指ス。

97. 外國貿易

Table with columns for Year (年次), Tea (茶), Silk (絹), Cotton (棉), and Wool (毛). Sub-columns include Total (總額), Export (輸出), Import (輸入), and Excess (超過額).

△印ハ輸出超過ナリ。内地 對關東州貿易額ヲ含ム。

98. 内國貿易

Table with columns for Year (年次), Tea (茶), Silk (絹), Cotton (棉), and Wool (毛). Sub-columns include Total (總額), Export (移出), Import (移入), and Excess (超過額).

△印ハ移入超過ナリ。茶 對内地、棉、朝鮮、南洋群島ノ貿易額ヲ指シ。絹 對内地、朝鮮、臺灣、南洋群島ノ貿易額ヲ指シ。

貿易額 (續) (單位 四)

Table with columns for South Sea Islands (南洋群島), Domestic (内地), and Year (年次). Sub-columns include Total (總額), Export (輸出), Import (輸入), and Excess (超過額).

貿易額 (續) (單位 四)

Table with columns for Domestic (内地), South Sea Islands (南洋群島), and Year (年次). Sub-columns include Total (總額), Export (移出), Import (移入), and Excess (超過額).

99. 主要輸

品名	單位	昭和十年			昭和九年		
		總數	檢出	移出	總數	檢出	移出
朝							
1 玄米	石	4,766,020	36,353	4,729,667	5,109,100	19,863	5,089,237
2 精米	石	135,112,434	1,061,851	134,050,583	121,619,794	-535,466	121,084,328
3 碎米	石	105,451,600	2,532,762	102,918,838	99,814,112	1,275,199	98,538,913
		117,011	—	117,011	121,788	1,175	120,613
		2,634,926	—	2,634,926	2,123,687	10,801	2,112,886
4 小麥	石	65,245	375	64,870	13,869	133	13,736
5 大豆	石	1,002,534	6,262	996,272	183,059	2,031	181,028
6 小豆	石	999,452	9,685	989,774	1,448,929	1,273	1,447,656
		17,571,823	170,706	17,401,117	18,160,050	17,995	18,142,055
		54,374	16	54,358	57,737	149	57,588
		923,820	339	923,481	774,614	2,198	772,416
7 鮮魚	斤	87,583,217	7,070,335	80,512,882	87,979,238	6,802,126	81,177,112
8 乾魚	斤	6,144,115	941,818	5,202,297	6,473,430	1,156,578	5,316,852
9 鹹魚	斤	17,952,688	1,662,802	16,289,886	20,962,526	1,429,660	19,532,866
		4,901,635	448,054	4,453,581	5,979,540	376,424	5,543,116
		19,110,465	10,524,489	8,585,976	18,202,704	9,489,533	8,713,171
		1,352,774	640,710	712,064	1,423,885	582,014	841,871
10 乾海苔	斤	1,110,046	43,704	1,066,342	1,488,844	31,085	1,457,759
11 砂糖	斤	2,197,802	76,799	2,121,003	3,708,301	68,940	3,639,361
12 果實及菓子	斤	43,392,590	43,390,204	2,386	35,054,760	35,048,486	6,274
		3,146,795	3,145,303	492	2,523,496	2,522,152	1,344
		47,757,277	290,251,140	18,732,137	38,006,483	17,493,328	20,513,155
		4,406,278	2,059,840	2,346,438	3,852,219	1,359,838	2,492,381
13 牛皮	斤	3,868,057	456,539	3,411,518	3,146,134	229,733	2,916,401
14 魚油	斤	1,812,973	215,425	1,597,548	1,511,559	108,260	1,403,299
15 人參	斤	63,720,451	1,095,859	62,624,592	18,126,356	—	18,126,356
		5,519,261	64,621	5,454,640	1,183,583	—	1,183,583
		67,404	41,188	26,216	87,063	58,867	28,196
		1,177,452	1,108,314	69,138	1,275,073	1,178,243	96,830
16 蠶絲	百斤	225,285	105	225,180	147,549	102	147,447
17 繭	斤	13,475,896	4,670	13,471,226	8,142,514	5,500	8,137,014
18 生絲	斤	1,121,269	15,265	1,106,004	875,124	23,148	851,976
		1,183,171	3,900	1,179,271	788,927	4,030	784,897
		1,951,784	—	1,951,784	2,210,685	—	2,210,685
		14,189,104	—	14,189,104	11,473,610	—	11,473,610
19 柞蠶生絲	斤	1,771,885	—	1,771,885	2,057,870	—	2,057,870
20 絲織物	斤	5,714,382	—	5,714,382	6,542,818	—	6,542,818
		665,641	665,641	—	1,572,931	1,572,931	—
		559,337	559,337	—	1,330,623	1,330,623	—
21 絲織物	方碼	19,591,764	15,989,414	3,602,355	26,805,655	24,375,136	2,430,519
		4,718,906	3,531,382	1,187,524	6,497,698	5,584,203	913,495
22 黑鉛	百斤	757,408	60,575	696,833	498,459	54,701	443,758
23 石墨	噸	2,246,244	177,902	2,068,342	1,395,659	167,349	1,228,310
		638,735	30,688	608,047	591,014	18,221	572,793
		6,723,254	262,769	6,460,485	6,168,673	165,218	6,003,455
24 セメント	百斤	2,499,156	609,423	1,889,733	1,109,953	1,023,274	86,679
		3,739,377	942,147	2,797,230	1,821,026	1,702,897	118,129
25 金	斤	967,391	—	967,391	463,132	—	463,132
		6,481,787	—	6,481,787	2,427,411	—	2,427,411

移出 品 (單位 價額 圓)

品名	單位	昭和八年			昭和七年			昭和六年			番號
		總數	檢出	移出	總數	檢出	移出	總數	檢出	移出	
鮮											
1 玄米	石	3,581,765	5,753	3,576,012	3,744,069	2,223	3,741,846	4,629,424	656	4,628,768	1
2 精米	石	73,959,507	125,851	73,833,656	76,363,502	45,433	76,318,069	75,327,635	13,136	75,314,499	2
3 碎米	石	3,758,954	65,692	3,693,262	3,257,693	14,160	3,243,533	3,764,232	1,850	3,762,382	3
		77,802,948	1,443,315	76,359,633	67,210,002	299,861	66,910,141	60,879,687	35,425	60,844,262	4
		125,750	—	125,164	83,250	—	83,250	142,944	—	142,944	5
		1,906,242	5,175	1,901,067	1,228,036	—	1,228,036	1,512,874	—	1,512,874	6
4 小麥	石	142,265	983	141,282	120,344	2	120,342	2,439	2	2,437	7
5 大豆	石	1,760,662	12,420	1,748,242	1,452,879	19	1,452,860	14,582	16	14,566	8
6 小豆	石	1,458,658	1,007	1,457,651	1,708,936	6,094	1,702,842	1,611,410	3,833	1,607,577	9
		19,275,359	14,653	19,260,706	20,539,329	55,322	20,484,007	13,807,822	29,410	13,778,412	10
		58,906	19	58,887	84,370	15	84,355	46,532	98	46,434	11
		906,122	301	905,821	1,070,086	308	1,069,780	286,271	1,307	384,964	12
7 鮮魚	斤	86,255,397	5,597,701	80,657,696	99,702,899	4,909,782	94,793,117	98,465,434	2,658,805	95,806,629	13
8 乾魚	斤	6,247,365	978,070	5,269,295	5,472,325	822,387	4,649,938	5,002,470	575,820	4,426,650	14
9 鹹魚	斤	17,092,484	1,107,740	15,984,744	21,111,491	972,071	20,139,420	17,723,644	478,691	17,244,953	15
		4,544,232	296,289	4,247,943	4,570,174	233,609	4,336,565	4,158,319	128,864	4,029,455	16
		18,976,735	12,955,931	6,020,804	14,347,198	9,070,526	5,276,672	9,846,827	3,760,326	6,086,501	17
		1,367,258	786,102	581,156	907,377	445,200	462,177	684,327	195,469	488,858	18
10 乾海苔	斤	1,593,267	25,564	1,567,703	1,072,298	12,960	1,059,338	881,455	5,444	876,011	19
11 砂糖	斤	3,452,062	49,778	3,402,284	2,114,234	27,945	2,086,289	1,133,333	11,333	2,113,262	20
12 果實及菓子	斤	32,917,188	31,744,671	1,172,517	46,564,636	41,009,804	5,555,032	37,182,237	32,349,259	4,832,978	21
		2,537,367	2,292,857	244,510	3,448,469	2,350,498	1,097,991	2,649,497	1,821,129	828,368	22
		35,930,491	18,276,501	17,653,990	28,623,321	9,677,629	18,945,692	24,305,321	3,344,238	20,961,083	23
		3,930,191	1,697,501	2,232,690	2,688,366	765,260	1,923,106	2,440,065	246,500	2,193,565	24
13 牛皮	斤	3,840,937	192,071	3,648,866	4,548,811	358,223	4,190,588	4,085,804	468,875	3,616,929	25
14 魚油	斤	1,426,271	73,369	1,352,902	1,489,212	107,024	1,382,188	1,391,981	162,173	1,229,808	26
15 人參	斤	18,246,264	—	18,246,264	30,936,751	—	30,936,751	37,258,052	—	37,258,052	27
		1,177,200	—	1,177,200	1,207,355	—	1,207,355	1,436,162	—	1,436,162	28
		37,055	11,986	25,069	55,354	13,643	41,711	23,735	5,494	18,241	29
		274,352	202,982	71,370	159,280	52,024	107,256	92,934	29,525	63,409	30
16 蠶絲	百斤	142,467	215	142,252	86,002	19	85,983	85,081	1	85,080	31
17 繭	斤	6,493,198	11,407	6,481,791	3,505,392	1,292	3,504,100	2,608,699	35	2,608,664	32
18 生絲	斤	1,375,510	104,913	1,270,597	1,366,750	15,163	1,351,587	1,536,544	233,185	1,303,359	33
		1,774,342	11,994	1,762,348	1,270,848	3,671	1,267,177	1,609,999	56,926	1,553,073	34
		1,851,622	—	1,851,622	1,648,754	—	1,648,754	2,047,443	—	2,047,443	35
		14,009,028	—	14,009,028	11,666,127	—	11,666,127	12,015,054	—	12,015,054	36
19 柞蠶生絲	斤	2,377,262	—	2,377,262	2,343,925	—	2,343,925	2,419,942	—	2,419,942	37
20 絲織物	斤	9,175,747	—	9,175,747	7,763,413	—	7,763,413	6,984,593	—	6,984,593	38
		1,190,713	1,190,713	—	2,287,494	2,287,494	—	588,702	—	588,702	39
		974,413	974,413	—	1,242,997	1,242,997	—	331,952	—	331,952	40
21 絲織物	方碼	25,385,359	24,004,895	1,380,464	37,204,109	36,011,554	1,192,555	12,633,867	7,154,157	5,479,710	41
		6,204,863	5,470,550	734,313	6,507,081	5,901,381	605,700	2,521,748	1,202,686	1,319,062	42
22 黑鉛	百斤	405,229	33,254	371,975	276,359	23,421	252,938	245,158	16,101	229,057	43
23 石墨	噸	1,046,724	89,374	957,350	692,727	57,943	634,784	683,073	50,624	632,449	44
		469,265	5,926	463,339	397,875	1,099	396,776	315,697	478	315,219	45
		4,602,011	52,609	4,549,402	3,8						

99. 主要輸

品名	單位	昭和十年			昭和九年		
		總數	輸出	移川	總數	輸出	移川
朝							
26 鐵	噸	1,040,118	3,500	4,036,618	3,009,176	—	3,009,176
	數量	1,231,597	2,520	1,229,077	985,645	—	985,645
27 鐵	噸	447,923,200	83,656,657	364,266,543	4,279,178	608,197	3,670,981
	數量	23,291,516	5,939,382	17,352,134	16,579,125	4,486,355	12,092,770
28 銅	噸	2,859,116	—	2,646,089	2,646,089	—	2,646,089
	數量	21,607,898	—	21,607,898	11,041,661	—	11,041,661
29 牛	頭	66,955	190	66,765	63,325	83	63,242
	數量	4,631,728	14,356	4,617,372	4,120,711	7,121	4,113,590
30 紙	噸	2,133,019	5,093,329	16,238,690	23,108,397	4,354,912	18,753,485
	數量	4,048,343	763,591	3,284,752	4,619,748	697,353	3,922,395
31 木	材	8,121,988	5,615,767	2,506,221	7,330,980	6,185,495	1,145,485
32 海	藻	4,696,172	53,045	4,643,127	3,616,798	50,108	3,566,690
	數量	1,620,402	7,378	1,613,024	1,042,850	8,137	1,034,713
33 肥	料	7,214,831	109,963	7,104,868	6,353,645	88,093	6,265,552
	數量	32,152,815	148,379	32,004,436	25,257,875	68,927	25,188,948
茶							
1 米	及	1,024,539,400	320,600	1,024,218,800	1,212,010,000	1,217,600	1,210,792,400
	數量	105,580,541	35,358	105,545,183	101,926,014	109,593	101,816,421
2 乾	茶	1,214,241	398,998	825,243	1,526,715	582,960	943,755
	數量	483,002	149,472	333,530	512,554	187,349	325,205
3 切	茶	44,466,540	133,960	44,332,580	63,791,000	21,400	63,769,600
	數量	1,294,639	4,110	1,290,529	1,876,559	618	1,875,941
4 芭	蕉	226,651,692	31,141,692	195,510,000	205,235,311	30,147,961	175,087,350
	數量	10,242,919	767,368	9,475,551	8,810,541	672,600	8,137,941
5 龍	眼	96,851	72,620	24,231	429,493	137,918	88,260
	數量	21,396	15,921	5,475	69,555	52,057	17,498
6 烏	龍	6,633,811	6,624,253	9,558	5,080,474	5,072,996	7,478
	數量	3,825,304	3,814,289	11,015	3,125,618	3,117,360	8,258
7 包	種	5,158,889	4,620,749	538,140	5,155,033	4,676,709	478,324
	數量	3,030,626	2,814,975	215,651	2,820,907	2,641,386	179,521
8 砂	糖	1,518,442,039	93,507,376	1,424,934,663	1,104,541,597	2,283,397	1,102,258,200
	數量	151,533,011	5,555,532	145,977,479	122,443,820	122,277	122,321,543
9 糖	蜜	53,518,584	273,525	53,245,059	7,082,025	8,250	7,073,775
	數量	1,278,786	8,438	1,270,348	211,028	274	210,754
10 鮮	魚	10,503,755	885,012	9,618,743	12,255,860	705,424	11,550,436
	數量	2,545,454	323,698	2,221,756	2,633,812	212,410	2,421,402
11 食	鹽	118,782,276	19,055,702	99,726,574	157,161,112	4,804,167	152,356,945
	數量	1,324,901	345,991	978,910	1,094,177	96,083	998,094
12 乾	魚	12,699,291	12,699,291	—	11,988,329	11,988,329	—
	數量	1,603,720	1,603,720	—	1,495,293	1,495,293	—
13 鰻	魚	923,402	923,402	—	1,736,862	1,736,862	—
	數量	376,734	376,734	—	550,128	550,128	—
14 鹽	節	394,291	2,930	391,361	637,932	3,753	634,179
	數量	264,617	1,637	262,980	446,135	1,698	444,437
15 鳳	梨	3,527,082	322,994	3,204,088	2,332,612	210,399	2,122,213
	數量	8,078,174	771,365	7,306,809	5,069,655	532,530	4,537,125
16 生	皮	967,626	1,670	965,956	1,093,604	—	1,093,604
	數量	200,354	300	200,054	267,670	—	267,670
17 榨	油	3,430,502	1,603,809	1,826,693	3,920,424	2,032,905	1,887,519
	數量	4,398,810	2,038,346	2,360,464	4,557,705	2,381,956	2,175,749
18 榨	油	4,308,264	—	4,308,264	4,323,139	607	4,322,532
	數量	2,176,418	—	2,176,418	1,902,711	678	1,902,033

移出 品 (續) (單位 價額 圓)

品名	單位	昭和八年			昭和七年			昭和六年			香
		總數	輸出	移川	總數	輸出	移川	總數	輸出	移川	
鮮											
26 鐵	噸	4,255,342	—	4,255,342	2,526,730	—	2,526,730	2,943,076	—	2,943,076	26
	數量	1,907,880	—	1,907,880	1,081,926	—	1,081,926	1,197,519	—	1,197,519	
27 鐵	噸	3,192,754	354,197	2,838,557	3,699,522	174,760	3,524,762	1,653,509	28,272	1,625,237	27
	數量	8,756,594	3,061,200	5,695,394	7,346,279	912,184	6,434,095	3,240,119	77,904	3,162,215	
28 銅	噸	2,646,089	—	2,646,089	2,646,089	—	2,646,089	2,646,089	—	2,646,089	28
	數量	21,607,898	—	21,607,898	11,041,661	—	11,041,661	11,041,661	—	11,041,661	
29 牛	頭	66,955	267	67,595	63,325	161	63,325	63,325	111	63,325	29
	數量	4,631,728	24,046	4,237,448	3,246,275	8,253	3,238,022	2,793,412	5,801	2,787,611	
30 紙	噸	2,133,019	3,011,490	21,514,512	21,219,038	1,890,441	19,328,597	21,948,220	935,151	21,013,069	30
	數量	4,048,343	526,391	3,726,693	2,888,723	316,066	2,572,657	3,405,967	148,574	3,257,393	
31 木	材	8,121,988	5,059,753	696,601	2,638,798	1,614,656	1,024,142	2,232,625	1,018,947	1,213,678	31
32 海	藻	4,696,172	26,426	3,710,874	3,877,788	66,465	3,811,323	3,322,646	79,501	3,243,145	32
	數量	1,620,402	4,426	1,178,124	921,954	10,448	911,506	1,177,826	18,963	1,158,863	
33 肥	料	7,214,831	757,151	4,460,612	5,114,322	52,406	5,061,916	2,999,215	88,265	2,910,950	33
	數量	32,152,815	18,749,758	18,485,130	8,461,952	51,624	18,433,506	8,461,952	115,503	8,346,449	
茶											
1 米	及	1,024,539,400	721,816	905,745,300	880,260,808	617,500	879,643,308	685,980,351	13,063	685,967,288	1
	數量	105,580,541	48,342	64,627,800	63,134,138	59,149	63,074,989	61,098,172	953	61,097,219	
2 乾	茶	1,214,241	330,002	988,450	1,517,915	653,245	864,670	41,098,172	364,026	41,097,219	2
	數量	483,002	86,133	225,698	329,881	138,542	191,339	280,014	109,135	170,879	
3 切	茶	44,466,540	980	32,103,200	2,491,407	—	2,491,407	43,577,775	6,000	43,577,775	3
	數量	1,294,639	140	1,046,897	77,802	—	77,802	749,082	121	748,961	
4 芭	蕉	226,651,692	15,754,971	194,153,325	159,874,966	5,126,896	154,748,070	194,266,950	4,584,990	189,681,960	4
	數量	10,242,919	356,622	7,899,188	7,144,279	161,526	6,982,753	8,529,603	200,451	8,329,152	
5 龍	眼	96,851	199,938	62,020	363,496	250,492	113,004	23,966	10,140	13,826	5
	數量	21,396	26,433	8,125	45,291	32,681	12,610	4,064	2,439	1,625	
6 烏	龍	6,633,811	6,664,677	8,493	6,387,704	6,360,752	26,952	5,800,237	5,779,557	20,680	6
	數量	3,825,304	2,894,245	8,604	2,833,161	2,802,316	30,845	2,372,506	2,350,845	21,661	
7 包	種	5,158,889	3,672,614	375,332	3,659,444	3,255,059	404,385	6,483,166	6,230,673	252,493	7
	數量	3,030,626	1,816,576	116,521	1,975,158	1,836,742	138,416	4,585,042	4,489,261	95,781	
8 砂	糖	1,518,442,039	10,102,820	983,069,608	1,468,749,398	71,331,699	1,397,417,699	1,344,935,670	24,929,341	1,320,006,329	8
	數量	151,533,011	563,249	118,614,462	124,893,383	3,174,477	121,718,906	122,831,659	2,356,530	120,475,129	
9 糖	蜜	53,518,584	210,967	53,071,510	54,149,520	842,379	53,307,141	48,758,027	14,765,713	33,992,314	9
	數量	1,278,786	4,136	857,552	464,731	11,746	452,985	496,036	158,298	337,738	
10 鮮	魚	10,503,755	426,781	9,081,761	7,599,624	193,257	7,406,367	8,068,154	268,134	7,800,020	10
	數量	2,545,454	143,447	2,005,693	1,526,291	32,914	1,493,377	1,508,609	8,745	1,499,864	
11 食	鹽	118,782,276	12,800,000	173,022,892	172,007,448	5,533,040	166,474,407	196,303,673	6,400,000	189,903,673	11
	數量	1,324,901	217,882	1,062,972	1,060,402	101,702	958,697	1,227,646	109,600	1,118,046	
12 乾	魚	12,699,291	4,226,342	4,226,342	4,731,736	4,731,736	—	4,731,736	2,807,157	1,924,579	12
	數量	1,603,720	602,046	602,046	544,815	544,815	—	428,278	428,278	—	
13 鰻	魚	923,402	694,316	195,904	1,736,862	1,736,862	—	1,736,862	—	1,736,862	13
	數量	376,734	195,904	195,904	550,128	550,128	—	550,128	—	550,128	
14 鹽	節	394,291	563,483	1,610	637,932	3,753	634,179	128,456	128,456	—	14
	數量	264,617									

99. 主要輸

品名	單位	昭和十年			昭和九年		
		總數	檢出	移出	總數	檢出	移出
茶							
19 酒	升	18,177,801	1,400,191	16,777,610	13,139,422	68,170	13,071,252
20 啤酒	樽	7,235,826	468,661	6,767,165	6,979,855	28,932	6,950,923
21 麥	斤	1,417,160	1,417,160	—	1,396,380	1,396,380	—
22 絲	斤	720,142	720,142	—	694,179	684,179	—
23 麻	斤	239,583	48,383	191,200	376,153	47,996	328,157
24 棉	斤	104,807	17,319	87,488	152,193	16,720	135,473
25 織物	噸	11,490,433	11,490,433	—	4,959,836	4,959,836	—
26 織物	噸	2,082,081	2,082,081	—	1,055,176	1,055,176	—
27 織物	噸	289,266	28,546	260,720	766,636	41,456	725,180
28 織物	噸	85,238	15,925	69,313	193,087	9,953	183,134
29 織物	噸	6,776,572	34,193	6,742,379	12,962,284	17,878	12,944,406
30 織物	噸	3,034,103	15,704	3,018,399	3,946,493	8,649	3,937,844
31 炭	噸	226,640	145,114	81,526	263,141	159,477	103,664
32 炭	噸	2,081,638	1,334,296	747,342	2,244,884	1,387,479	857,405
33 炭	噸	56,044,897	53,110,247	2,934,650	42,737,523	41,708,817	1,028,706
34 炭	噸	523,207	450,145	73,062	328,690	312,900	16,390
35 鐵	噸	176,548	—	176,548	233,386,668	—	233,386,668
36 鐵	噸	9,834,695	—	9,834,695	7,493,470	—	7,493,470
37 木	立方尺	1,049,539	287,856	761,683	2,302,868	1,217,156	1,085,712
38 木	立方尺	1,514,033	224,029	1,290,004	2,407,342	547,915	1,859,427
棉							
1 昆	匹	3,222,275	—	3,222,275	4,971,912	1,462	4,970,450
2 羅	匹	1,428,977	—	1,428,977	1,720,581	311	1,720,270
3 羅	匹	4,721,962	—	4,721,962	4,552,628	147,058	4,405,570
4 羅	匹	602,688	—	602,688	330,799	12,007	318,792
5 羅	匹	3,163,553	—	3,163,553	5,379,904	—	5,379,904
6 羅	匹	779,438	—	779,438	1,063,234	—	1,063,234
7 羅	匹	3,798,066	—	3,798,066	124,259,843	—	124,259,843
8 羅	匹	833,023	—	833,023	17,573,229	—	17,573,229
9 羅	匹	151,187	—	151,187	160,684,468	—	160,684,468
10 羅	匹	632,510	—	632,510	35,767,119	—	35,767,119
11 羅	匹	162,085	—	162,085	334,673	—	334,673
12 羅	匹	2,613,333	—	2,613,333	2,953,571	—	2,953,571
13 羅	匹	94,387,572	—	94,387,572	2,196,738	25	2,196,713
14 羅	匹	17,132,298	—	17,132,298	958,547	10	958,537
15 羅	匹	108,934,759	—	108,934,759	205,623	—	205,623
16 羅	匹	32,827,072	—	32,827,072	1,143,374	—	1,143,374
17 羅	匹	492,749	—	492,749	46,575	—	46,575
18 羅	匹	3,569,122	—	3,569,122	566,844	—	566,844
19 羅	匹	24,364,942	—	24,364,942	50,833,978	—	50,833,978
20 羅	匹	4,840,291	—	4,840,291	5,232,967	—	5,232,967
21 羅	匹	524,070	—	524,070	412,865	—	412,865
22 羅	匹	42,496	—	42,496	30,311	—	30,311
23 羅	匹	1,282,010	—	1,282,010	1,932,627	2	1,932,625
24 羅	匹	16,258,989	—	16,258,989	25,485,573	78	25,485,495
糖							
1 砂糖	噸	181,133,871	2,549,937	15,583,934	12,381,224	1,868,275	10,512,949
2 糖	噸	2,255,827	23	2,215,804	1,811,510	—	1,811,510
3 糖	噸	6,947	—	6,947	11,975	300	11,975
4 糖	噸	68,973	933	68,040	55,130	7,825	47,305
5 糖	噸	87,430	—	87,430	107,170	—	107,170
6 糖	噸	595,110	180	594,930	464,613	118	464,495
7 糖	噸	2,166,236	—	2,166,236	1,391,449	—	1,391,449
8 糖	噸	1,745,573	—	1,745,573	1,076,916	—	1,076,916
9 糖	噸	18,553	—	18,553	21,932	—	21,932

移出 品 (續) (單位 價額 圓)

品名	單位	昭和八年			昭和七年			昭和六年			番號
		總數	檢出	移出	總數	檢出	移出	總數	檢出	移出	
酒											
14,217,376		1,258,990	12,958,386	13,448,452	2,096,790	11,349,662	11,403,317	1,391,400	10,011,917	19	
5,766,321		310,954	5,455,367	3,496,902	521,358	2,975,544	3,387,277	332,850	3,054,427	20	
416,449		416,449	—	415,730	415,730	—	351,116	—	—	21	
210,244		210,244	—	188,273	188,273	—	155,899	—	—	22	
216,810		41,670	175,140	348,009	200,139	147,870	562,490	389,229	173,261	23	
62,812		14,829	47,983	73,512	51,190	22,322	109,465	80,859	28,606	24	
1,619,202		1,619,202	—	6,648,467	6,648,467	—	9,016,786	9,016,786	—	25	
363,346		363,346	—	1,054,468	1,054,468	—	1,199,195	1,199,195	—	26	
295,081		15,055	280,026	258,540	47,500	211,040	912,010	—	—	27	
66,723		4,238	62,485	40,388	7,465	32,923	157,667	—	—	28	
10,336,257		4,195	10,332,062	7,123,996	31,195	7,092,801	11,295,601	11,830	11,283,771	29	
2,576,258		2,219	2,574,039	2,215,514	7,557	2,207,957	4,725,738	7,936	4,717,802	30	
328,166		183,995	144,171	229,138	168,286	60,852	367,510	304,429	63,081	31	
2,725,919		1,530,557	1,195,362	1,775,851	1,315,805	460,046	2,762,826	2,295,114	467,712	32	
16,150,207		15,108,808	1,041,399	15,990,871	14,417,027	1,573,844	54,560,284	54,376,483	183,801	33	
137,426		120,526	16,900	245,541	218,930	26,611	829,632	826,584	3,048	34	
244,098,810		—	244,098,810	203,481,550	—	203,481,550	178,779,359	178,779,359	—	35	
6,144,200		—	6,144,200	4,954,454	—	4,954,454	4,597,187	—	—	36	
1,456,925		240,310	1,216,615	1,032,034	33,113	998,921	758,982	76,464	682,518	37	
2,384,294		173,484	2,210,810	1,803,736	32,334	1,771,402	1,202,125	56,140	1,145,985	38	
太											
2,079,945		42,317	2,037,628	4,691,764	47,411	4,644,353	—	—	3,265,935	1	
731,042		4,841	726,201	1,722,704	3,358	1,719,346	—	—	1,154,889	2	
5,300,747		8,572	5,292,175	5,463,169	—	5,463,169	3,141,959	—	3,141,959	3	
290,772		558	290,214	321,118	—	321,118	245,725	—	245,725	4	
5,962,516		120	5,962,396	5,371,736	184	5,371,552	3,840,105	—	3,840,105	5	
923,101		24	923,077	875,837	53	875,784	734,023	—	734,023	6	
2,776,383		—	2,776,383	2,340,752	300	2,340,452	858,779	18	858,761	7	
1,627,582		—	1,627,582	1,088,712	144	1,088,568	441,216	10	441,206	8	
126,783		—	126,783	107,234	—	107,234	231,311	—	231,311	9	
849,546		—	849,546	699,614	—	699,614	1,227,376	—	1,227,376	10	
32,796		—	32,796	35,291	—	35,291	—	—	—	11	
271,302		—	271,302	341,199	—	341,199	492,215	—	492,215	12	
86,568,198		—	86,568,198	105,562,960	—	105,562,960	145,645,158	—	145,645,158	13	
10,429,427		—	10,429,427	12,060,706	—	12,060,706	15,129,449	—	15,129,449	14	
123,764,455		—	123,764,455	111,688,689	—	111,688,689	136,544,732	2,732,160	133,812,572	15	
27,250,612		—	27,250,612	21,717,812	—	21,717,812	27,034,293	635,650	26,398,643	16	
168,604		—	168,604	51,833	—	51,833	16,883	—	16,883	17	
1,549,158		—	1,549,158	409,577	—	409,577	185,205	—	185,205	18	
46,768,058		—	46,768,058	43,485,665	—	43,485,665	31,306,931	—	31,306,931	19	
3,966,717		—	3,966,717	3,321,643	—	3,321,643	3,001,188	—	3,001,188	20	
1,222,563		—	1,222,563	1,966,292	—	1,966,292	615,012	—	615,012	21	
55,785		—	55,785	104,464	—	104,464	43,664	—	43,664	22	
2,586,651		644	2,586,007	2,623,200	—	2,623,200	2,604,568	—	2,604,568	23	
23,404,935		16,250	23,388,685	20,321,004	—	20,321,004	19,733,639	—	19,733,639	24	
群島											
12,913,101		441,968	12,471,133	9,605,252	132	9,605,120	9,237,201	111	9,237,090	1	
1,512,171		—	1,512,171	905,967	3	905,964	701,180	—	701,180	2	
3,400		—	3,400	635	—	635	10,502	—	10,502	3	
120,926		30,385	90,541	96,767	21,580	75,187	43,401	56	43,345	4	
88,900		—	88,900	77,000	—	77,000	58,198	—	58,198	5	
391,019											

100. 主要輸

品名	單位	昭和十年			昭和九年			
		總數	檢入	移入	總數	檢入	移入	
朝								
1 米及	穀	百斤	636,881	1,268	635,613	368,559	799	367,760
2 粟	穀	百斤	7,034,158	12,289	7,021,869	3,066,250	4,226	3,062,024
3 大豆	穀	百斤	2,508,739	2,435,409	73,330	3,417,378	3,412,525	4,853
	穀	百斤	20,272,416	19,623,602	648,614	15,772,940	15,736,957	35,983
	穀	百斤	476,928	476,928	—	838,322	838,322	—
	穀	百斤	2,610,138	2,610,138	—	3,460,033	3,460,033	—
4 小麥	粉	斤	114,448,979	33,298	114,415,681	58,182,621	17,525	58,165,096
5 砂糖	糖	斤	10,952,949	3,275	10,949,674	5,405,728	1,873	5,403,855
6 菜子	子	斤	85,596,802	31,321,956	54,274,846	69,968,384	22,488,691	47,479,693
	子	斤	7,581,397	1,632,300	5,949,097	6,315,261	1,248,500	5,066,761
	子	斤	5,825	5,825	—	3,850	3,850	—
	子	斤	4,717,616	2,879	4,714,737	3,918,167	1,715	3,916,452
7 清酒	酒	升	1,556,229	—	1,556,229	1,453,621	—	1,453,621
8 麥酒	酒	立	1,656,478	—	1,656,478	1,513,920	—	1,513,920
9 生果及乾果	果	斤	2,818,059	—	2,818,059	4,787,591	—	4,787,591
	果	斤	857,609	—	857,609	1,542,354	—	1,542,354
	果	斤	66,006,216	1,476,894	64,529,322	51,331,249	1,495,141	49,836,108
	果	斤	4,621,337	119,634	4,501,703	3,810,857	116,162	3,694,695
10 鹹乾魚	魚	斤	20,669,133	87,731	20,581,402	24,134,073	37,638	24,096,435
11 鹽	鹽	百斤	2,353,967	8,241	2,345,726	2,767,835	2,525	2,765,310
12 葉煙草	草	斤	2,841,512	2,660,925	180,587	2,722,900	2,588,555	134,345
	草	斤	2,681,771	2,501,469	180,302	2,560,622	2,423,186	137,436
	草	斤	16,281,300	11,334,635	4,946,665	7,916,890	7,749,177	167,713
	草	斤	6,247,545	4,563,779	1,683,766	3,196,396	3,070,016	126,380
13 原油及重油	油	ガロン	34,554,377	33,395,371	1,159,006	17,444,056	16,962,132	481,924
14 揮發油	油	ガロン	5,063,171	4,801,916	261,255	2,505,181	2,396,428	108,753
15 燈油	油	ガロン	22,459,055	9,994,779	12,464,276	15,572,039	6,231,403	9,340,636
	油	ガロン	9,804,445	3,624,364	6,908,316	6,908,316	2,388,431	4,519,885
	油	ガロン	12,342,847	3,556,576	8,786,271	11,768,141	3,389,568	8,378,573
	油	ガロン	6,078,663	1,475,838	4,602,825	6,069,511	1,576,051	4,493,460
16 輕油	油	ガロン	6,335,903	2,022,499	4,313,404	5,423,184	1,305,028	4,118,156
17 機油	油	斤	2,163,699	561,788	1,601,911	1,795,723	383,741	1,411,982
18 石鹼	鹼	斤	32,439,288	356,749	32,082,539	27,741,271	375,188	27,366,083
	鹼	斤	3,941,474	68,121	3,873,353	2,859,656	84,561	2,775,095
	鹼	斤	9,227,228	14,665	9,212,563	6,881,709	4,612	6,877,097
	鹼	斤	2,995,890	4,698	2,991,192	2,165,041	1,871	2,163,170
19 安全燐寸	燐寸	百打	390,539	—	390,539	339,238	—	339,238
20 織物	織物	百斤	1,433,855	—	1,433,855	1,144,739	—	1,144,739
21 打	打	百斤	291,983	12,263	279,720	239,338	60,154	179,184
	打	百斤	14,335,556	587,120	13,748,436	11,473,532	2,309,541	9,163,991
	打	百斤	46,292	7	46,285	51,702	33	51,669
	打	百斤	2,489,181	416	2,488,765	2,642,280	1,411	2,640,869
22 絲	絲	斤	12,262,625	419,732	11,842,893	16,321,890	1,172,549	15,149,341
23 絲	絲	斤	9,915,531	294,403	9,621,128	10,329,473	838,608	9,490,865
24 生絲	生絲	斤	1,868,778	4	1,868,774	1,797,762	48	1,797,714
	生絲	斤	1,947,039	31	1,916,008	1,830,929	310	1,830,619
	生絲	斤	1,854,292	—	1,854,292	2,175,438	—	2,175,438
	生絲	斤	6,563,501	6,563,501	—	6,679,569	—	6,679,569
25 生金申生網布及生シーチング	網布	方碼	27,620,423	451	27,619,972	49,158,457	69	49,158,388
	網布	方碼	4,908,826	274	4,908,552	9,254,864	111	9,254,753

移入品 (單位 價額 圓)

品名	單位	昭和八年			昭和七年			昭和六年			備考
		總數	檢入	移入	總數	檢入	移入	總數	檢入	移入	
鮮											
		262,491	68,050	194,441	256,660	58,206	198,454	153,064	28,511	124,553	
		1,839,427	326,894	1,512,533	1,770,999	242,711	1,528,288	930,381	120,620	809,761	1
		2,571,843	2,571,269	574	3,643,840	3,643,615	225	2,624,022	2,683,905	117	2
		12,787,890	12,784,413	3,477	16,026,325	16,025,129	1,196	7,931,586	7,931,104	482	3
		505,507	505,507	—	459,135	459,135	—	958,970	958,970	—	
		2,736,942	2,736,942	—	1,814,247	1,814,247	—	2,429,283	2,429,283	—	
		42,264,911	60,496	42,204,415	45,040,397	94,345	44,946,052	50,796,239	197,697	50,598,542	4
		3,989,562	6,132	3,983,430	3,774,416	8,364	3,766,052	3,804,028	13,018	3,791,010	5
		66,739,535	27,521,144	39,218,391	78,165,044	3,958,087	74,206,957	65,420,171	19,934,749	45,485,422	6
		5,851,982	1,579,195	4,272,787	7,645,280	218,741	7,426,539	5,640,560	1,122,171	4,518,389	7
		—	2,642	—	—	9,993	—	—	4,835	—	8
		2,929,951	881	2,929,070	2,464,839	1,645	2,463,194	1,716,516	1,116	1,716,400	9
		1,095,339	—	1,095,339	1,203,784	—	1,203,784	1,128,836	—	1,128,836	
		1,118,384	—	1,118,384	1,160,586	—	1,160,586	1,119,075	—	1,119,075	
		6,278,616	—	6,278,616	5,163,297	—	5,163,297	4,860,901	—	4,860,901	
		2,110,216	—	2,110,216	1,730,031	—	1,730,031	1,727,007	—	1,727,007	
		37,182,930	967,661	36,215,269	36,356,066	1,180,678	35,175,388	28,021,237	1,405,553	26,615,684	
		2,785,145	72,968	2,712,177	2,665,294	81,050	2,584,244	2,212,234	97,465	2,114,769	
		19,548,562	24,648	19,523,914	16,641,958	317,886	16,324,072	14,114,570	139,486	13,975,084	10
		2,676,151	787	2,675,364	1,870,655	12,335	1,858,320	1,590,546	11,454	1,579,094	11
		3,206,048	3,148,002	58,046	3,396,543	282,594	3,113,949	2,834,894	2,653,061	181,833	12
		2,769,704	2,713,540	56,164	2,294,972	2,091,695	203,277	1,437,107	1,278,536	158,571	
		826,324	695,580	130,744	2,911,343	2,560,772	350,571	4,574,916	4,249,488	325,428	
		408,919	310,539	98,380	1,105,801	980,213	125,588	1,463,760	1,319,953	143,807	
		14,192,310	13,767,854	424,456	12,328,603	11,926,411	402,192	9,868,422	9,076,916	791,506	13
		2,069,317	1,979,628	89,689	1,550,991	1,444,662	106,329	1,325,356	1,187,118	138,238	
		11,294,734	5,763,940	5,530,794	9,584,778	4,425,907	5,158,870	8,308,074	3,766,363	4,541,711	
		5,464,580	2,497,237	2,967,343	4,519,476	1,891,470	2,628,006	3,889,056	1,545,502	2,343,554	
		5,787,829	2,491,866	3,295,963	11,147,069	9,375,907	1,771,162	6,815,315	5,272,267	1,543,046	
		3,015,794	1,174,858	1,841,616	4,879,102	4,036,884	842,218	2,817,077	2,045,027	772,050	
		5,044,152	999,624	4,044,528	5,004,156	583,448	4,420,708	4,154,745	69,534	4,085,211	16
		1,879,264	295,678	1,583,586	1,720,916	180,987	1,539,929	1,553,182	25,732	1,527,450	
		22,770,710	440,217	22,330,493	20,494,481	578,705	19,915,776	17,377,071	648,361	16,728,710	
		2,338,909	85,540	2,253,369	1,897,356	84,527	1,812,829	1,749,209	65,396	1,683,813	
		6,084,295	9,053	6,075,242	4,266,503	9,547	4,256,956	2,337,623	6,227	2,331,396	
		1,879,010	2,782	1,876,228	1,512,198	3,516	1,508,682	1,104,818	2,191	1,102,627	
		405,956	—	405,956	422,580	—	422,580	363,094	—	363,094	19
		1,493,698	—	1,493,698	1,416,947	—	1,416,947	1,229,346	—	1,229,346	
		156,184	23,504	132,680	150,150	9,421	140,729	141,121	14,025	127,096	
		7,457,982	1,024,506	6,433,476	5,214,105	352,020	4,862,085	3,362,422	348,074	3,014,348	20
		43,492	111	43,381	38,446	759	37,687	36,482	787	35,695	
		2,125,668	5,941	2,119,727	1,655,908	29,751	1,626,157	1,319,435	16,713	1,302,722	21
		11,052,034	1,250,629	9,801,405	12,712,907	401,138	12,311,769	7,996,565			

100. 主要輸

品名	單位	昭和十一年			昭和九年		
		總數	檢入	移入	總數	檢入	移入
朝							
26 晒金晒布及晒シ一チン	方碼	30,163,757	128	30,163,629	28,551,123	—	28,551,123
27 白木綿	方碼	5,646,757	52	5,646,705	5,080,777	—	5,080,777
28 ジーンズ	方碼	7,997,713	—	7,997,713	7,909,054	—	7,909,054
		1,016,658	—	1,016,658	1,026,747	—	1,026,747
		6,679,984	—	6,679,984	9,949,458	—	9,949,458
		1,304,494	—	1,304,494	2,029,306	—	2,029,306
29 太綾布	方碼	25,264,295	—	25,264,295	31,917,350	—	31,917,350
30 綿綉子	方碼	7,104,209	—	7,104,209	9,607,808	—	9,607,808
31 其ノ他綿織物	方碼	4,198,416	423	4,197,993	6,168,967	1,645	6,167,322
		1,236,174	468	1,235,706	1,946,464	1,496	1,944,968
		72,667,798	4,691	72,663,107	74,317,244	6,828	74,310,416
		15,109,693	4,451	15,105,242	15,220,083	4,201	15,215,882
32 支那麻布	方碼	3,745,738	3,745,738	—	4,329,940	4,329,940	—
33 毛織物	方碼	1,510,073	1,051,073	—	1,766,196	1,766,196	—
34 絹織物	方碼	9,104,241	268,506	8,835,735	8,675,290	242,824	8,432,466
		10,583,002	347,777	10,235,225	9,914,774	306,544	9,608,230
		88,934,478	273	88,934,205	55,530,006	271	55,529,735
		31,994,131	185	31,994,946	24,950,663	487	24,950,176
35 漁(絹又ハ麻製)和服及洋服用絹	斤	2,147,248	—	2,147,248	2,026,247	—	2,026,247
36 絹織物	斤	2,195,074	—	2,195,074	1,708,761	—	1,708,761
37 絹織物	斤	9,926,029	—	9,926,029	7,697,827	—	7,697,827
38 絹織物	斤	11,469,352	2,545	11,466,807	11,363,093	295	11,362,798
		2,425,145	—	2,425,145	2,441,113	—	2,441,113
39 護下足靴類	噸	889,075	—	889,075	1,065,177	—	1,065,177
40 紙	噸	4,678,095	—	4,678,095	4,117,206	—	4,117,206
41 石	噸	12,355,488	459,148	11,896,340	10,270,194	741,662	9,555,532
42 セメント	百斤	1,345,531	609,489	736,042	1,209,312	626,426	582,886
43 陶磁器	百斤	14,594,556	6,586,713	8,007,843	13,166,838	6,973,028	6,193,810
44 鐵條竿及板	斤	3,571,390	—	3,571,390	3,661,606	—	3,661,606
45 レール	斤	4,916,413	—	4,916,413	5,472,044	—	5,472,044
46 鐵龍鞍板	斤	5,281,955	3,124	5,278,831	3,936,380	2,960	3,933,420
47 鐵筒及管	斤	182,016,158	830,146	181,186,012	120,556,865	381,941	120,174,924
48 銅	斤	14,404,064	145,759	14,258,305	9,666,266	42,547	9,623,719
49 釘	斤	137,983,236	54,942	137,928,294	84,740,780	960,328	83,780,452
50 時計學術器及鏡	斤	11,332,960	2,672	11,330,288	6,890,655	55,740	6,834,915
51 自動車及同部分品	斤	39,264,997	—	39,264,997	27,660,771	2,106	27,658,665
52 機械	斤	5,461,434	—	5,461,434	3,969,092	298	3,968,794
53 原	斤	28,497,616	414,040	28,083,576	16,258,034	113,938	16,144,096
54 時計學術器及鏡	斤	4,442,530	64,118	4,378,412	2,755,956	17,766	2,738,190
55 自動車及同部分品	斤	3,872,331	22,257	3,850,074	1,932,998	5,956	1,927,042
機械	斤	2,253,761	8,429	2,245,332	1,088,062	1,983	1,086,079
原	斤	26,144,254	59,922	26,084,332	21,196,377	84,682	21,111,695
		3,131,575	15,447	3,116,128	2,595,387	13,342	2,582,045
時計學術器及鏡	斤	9,625,249	88,017	9,537,232	7,491,228	19,758	7,471,470
自動車及同部分品	斤	9,903,504	114,754	9,788,750	9,109,968	99,985	9,009,983
機械	斤	6,744,625	286	6,744,339	3,665,826	2,782	3,663,044
原	斤	35,602,965	4,234,459	31,368,506	18,866,880	2,137,576	16,729,304
		7,273,333	3,463,731	3,809,602	6,383,737	1,774,082	4,609,655
		4,744,095	2,260,274	2,483,821	4,215,527	1,248,729	2,966,798

移入品 (續) (單位 價額 圓)

品名	單位	昭和八年			昭和七年			昭和六年			番號
		總數	檢入	移入	總數	檢入	移入	總數	檢入	移入	
朝											
26 晒金晒布及晒シ一チン	方碼	26,887,788	—	26,887,788	28,169,746	9	28,169,737	25,424,266	412,592	25,011,674	26
27 白木綿	方碼	4,568,544	—	4,568,544	3,825,249	3	3,825,246	3,529,057	82,652	3,446,405	27
28 ジーンズ	方碼	8,343,027	—	8,343,027	8,218,726	—	8,218,726	8,246,068	—	8,246,068	28
		1,011,390	—	1,011,390	738,957	—	738,957	750,963	—	750,963	29
		14,653,946	—	14,653,946	12,907,533	—	12,907,533	9,663,584	3	9,663,581	30
		2,881,623	—	2,881,623	1,899,467	—	1,899,467	1,395,615	1	1,395,614	31
29 太綾布	方碼	31,584,267	—	31,584,267	24,361,339	10,304	24,351,035	13,086,711	7,028	13,079,683	32
30 綿綉子	方碼	9,254,855	—	9,254,855	5,323,829	3,828	5,320,001	2,649,141	2,359	2,646,762	33
31 其ノ他綿織物	方碼	8,565,328	114	8,565,214	13,242,441	7,546	13,234,895	10,849,773	22,787	10,826,986	34
		2,554,870	96	2,554,774	2,795,661	3,201	2,792,460	2,414,715	9,294	2,405,421	35
		68,116,699	27,444	68,089,255	51,485,852	228,097	51,257,755	39,782,645	515,140	39,267,505	36
		13,368,546	16,716	13,351,830	8,095,915	105,075	7,990,840	6,241,660	162,930	6,078,730	37
32 支那麻布	方碼	2,953,832	2,953,832	—	3,881,319	3,881,319	—	10,553,275	10,553,275	—	38
33 毛織物	方碼	1,147,109	1,147,109	—	1,204,369	1,204,369	—	2,353,368	2,353,368	—	39
34 絹織物	方碼	7,757,777	261,874	7,495,903	7,041,997	337,275	6,704,722	5,358,148	369,581	4,988,567	40
		8,528,947	364,769	8,164,178	6,359,559	496,135	5,863,424	4,799,986	461,973	4,338,013	41
		44,637,780	4,682	44,633,098	33,860,445	415	33,860,030	23,811,371	4,604	23,806,767	42
		18,445,439	4,619	18,440,820	13,328,248	483	13,327,765	10,614,912	8,028	10,606,884	43
35 漁(絹又ハ麻製)和服及洋服用絹	斤	1,295,103	—	1,295,103	810,386	—	810,386	889,963	—	889,963	44
36 絹織物	斤	1,209,804	—	1,209,804	755,863	—	755,863	768,516	—	768,516	45
37 絹織物	斤	5,926,685	—	5,926,685	4,193,951	—	4,193,951	3,265,568	—	3,265,568	46
38 絹織物	斤	7,696,980	406	7,696,574	5,074,524	146	5,074,378	4,023,694	153	4,023,541	47
		1,763,111	—	1,763,111	1,217,223	—	1,217,223	1,086,399	—	1,086,399	48
39 護下足靴類	噸	906,218	—	906,218	1,321,671	—	1,321,671	1,599,066	—	1,599,066	49
40 紙	噸	2,173,298	—	2,173,298	2,258,237	—	2,258,237	1,148,920	—	1,148,920	50
41 石	噸	8,615,513	464,467	8,151,046	6,878,141	9,463	6,868,678	5,816,832	32,076	5,784,756	51
42 セメント	百斤	1,060,821	495,462	565,359	1,296,286	837,812	458,474	830,212	392,254	437,958	52
43 陶磁器	百斤	10,285,449	5,231,009	5,054,440	2,873,251	3,788,658	4,084,593	8,521,705	4,344,897	4,176,808	53
44 セメント	百斤	2,302,748	—	2,302,748	1,589,754	—	1,589,754	1,178,917	—	1,178,917	54
45 陶磁器	百斤	3,348,542	—	3,348,542	2,306,598	—	2,306,598	1,725,749	—	1,725,749	55
46 鐵條竿及板	斤	2,912,819	5,092	2,907,727	2,343,089	3,392	2,339,697	2,080,112	4,376	2,075,736	56
47 レール	斤	89,661,271	190,538	89,470,733	71,529,139	547,387	70,981,752	60,306,141	1,566,737	58,739,404	57
48 鐵筒及管	斤	7,052,094	28,139	7,023,955	4,843,157	53,277	4,789,880	3,888,097	134,410	3,753,687	58
49 レール	斤	67,211,182	1,136,671	66,074,511	55,050,205	80,676	54,969,529	35,256,330	19,374	35,236,956	59
50 鐵龍鞍板	斤	5,417,005	70,234	5,346,771	3,747,460	8,362	3,739,078	2,704,847	1,373	2,703,474	60
51 鐵筒及管	斤	22,714,063	13	22,714,050	19,318,699	4,572	19,314,127	19,532,249	28,624	19,503,625	61
52 鐵筒及管	斤	2,951,814	2	2,951,812	2,415,356	536	2,414,820	2,437,431	2,708	2,434,723	62
53 鐵筒及管	斤	12,500,590	25,861	12,474,729	15,086,858	6,695	15,080,163	10,869,289	61,031	10,808,258	63
54 銅	斤	1,963,071	1,595	1,961,476	1,728,452	3,001	1,725,451	1,180,855	22,535	1,158,320	64
55 釘	斤	1,490,781	12,280	1,478,501	1,146,394	10,567	1,135,827	2,134,419	19,625	2,114,794	65
		839,223	4,789	834,434	529,188	2,995	526,193	966,396	8,074	958,322	66
		16,090,468	67,100	16,023,368	13,387,917	14,876	13,373,041	12,143,087	46,256	12,096,831	67
		2,087,217	9,118	2,078,099	1,391,452	3,333	1,387,119	1,232,243	9,077	1,223,166	68
51 時計學術器及鏡	斤	6,438,437	49,201	6,389,236	4,744,699	77,000	4,6				

100. 主要輸

品名	單位	昭和十年			昭和九年		
		總數	輸入	移入	總數	輸入	移入
朝							
56 挽材	數量	3,512,436	685,648	2,826,788	2,452,270	465,443	1,966,827
	價值	3,348,156	749,215	2,598,941	2,354,592	428,839	1,925,753
57 板	數量	2,583,339	538,682	2,044,657	1,733,960	273,054	1,460,906
	價值	3,065,058	659,833	2,405,225	2,277,143	310,428	1,966,715
58 硫安肥料	數量	656,521	97,016	559,505	653,773	34,906	618,867
	價值	4,337,144	665,636	3,671,508	4,069,722	155,920	3,913,802
59 豆	數量	1,876,471	1,876,471	—	2,024,180	2,024,180	—
	價值	8,153,832	—	—	6,018,434	6,018,434	—
60 其他肥料	數量	3,814,902	52,247	3,757,655	2,881,965	54,479	2,827,486
	價值	13,671,368	116,782	13,554,586	10,406,533	81,274	10,325,259
麥							
1 米	數量	15,768	—	15,768	17,111	—	17,111
	價值	210,085	—	210,085	186,464	—	186,464
2 大豆	數量	—	69,242,786	2,278,745	—	61,299,302	2,081,728
	價值	4,595,112	4,264,572	330,540	2,910,641	2,656,006	254,635
3 小麥	數量	1,267,150	—	1,267,150	36,459,661	—	36,459,661
	價值	4,530,422	—	4,530,422	3,413,887	—	3,413,887
4 砂糖	數量	6,628,228	—	6,628,228	5,715,602	—	5,715,602
	價值	1,323,393	—	1,323,393	980,626	—	980,626
5 菜子	數量	2,066,140	531	2,065,609	1,691,092	1,344	1,689,748
	價值	3,764,407	—	3,764,407	19,321	—	19,321
6 醬油	數量	974,452	—	974,452	925,243	—	925,243
	價值	—	—	—	—	—	—
7 味素	數量	2,514,144	—	2,514,144	2,156,828	—	2,156,828
	價值	47,754,987	10,186,665	37,568,322	39,627,709	7,952,849	31,674,860
8 乾鹹魚	數量	5,409,660	675,094	4,734,566	4,366,723	409,931	3,956,792
	價值	2,243,479	—	2,243,479	4,685,805	—	4,685,805
9 鰵	數量	944,281	—	944,281	1,638,230	—	1,638,230
	價值	—	—	—	—	—	—
10 煉乳	數量	419,921	28	419,893	365,379	192	365,187
	價值	1,431,981	261	1,431,720	1,323,783	1,019	1,322,764
11 罐詰食物	數量	2,664,723	—	2,664,723	2,110,395	—	2,110,395
	價值	—	—	—	—	—	—
12 清酒	數量	2,737,834	—	2,737,834	331,559	—	331,559
	價值	3,146,262	—	3,146,262	3,071,882	—	3,071,882
13 麥酒	數量	117,850	—	117,850	456,892	—	456,892
	價值	2,021,396	—	2,021,396	1,841,443	—	1,841,443
14 紙卷煙草	數量	1,059,096	7,646	1,051,450	890,217	697	889,520
	價值	7,255,796	43,825	7,211,971	1,840,335	15,185	1,825,150
15 重油	數量	9,619,131	9,619,131	—	7,563,659	7,563,659	—
	價值	1,314,567	1,314,567	—	1,056,457	1,056,457	—
16 揮發油	數量	3,207,725	3,207,725	—	2,490,736	2,490,736	—
	價值	1,741,870	1,741,870	—	1,515,063	1,515,063	—
17 燈油及輕油	數量	7,114,860	1,451,621	5,663,239	5,799,675	1,237,918	4,561,757
	價值	2,379,525	398,388	1,981,137	2,102,223	375,386	1,726,837
18 機械用油	數量	1,305,309	39,124	1,266,185	1,124,314	1,155	1,123,159
	價值	—	—	—	—	—	—
19 阿片	數量	24,874	24,874	—	6,048	6,048	—
	價值	449,245	449,245	—	120,600	120,600	—
20 燐寸	數量	222,696	—	222,696	3,257,851	—	3,257,851
	價值	1,984,150	—	1,984,150	1,701,356	—	1,701,356
21 絲類	數量	2,082,601	7,591	2,075,010	2,297,276	5,638	2,291,638
	價值	—	—	—	—	—	—
22 黃麻	數量	2,604,366	2,604,366	—	1,890,954	1,890,954	—
	價值	379,459	379,459	—	240,251	240,251	—
23 綿織物及絹織物	數量	20,268,169	3,136	20,265,033	17,258,797	8,716	17,250,081
	價值	—	—	—	—	—	—

移入品 (續) (單位 價額 圓)

品名	單位	昭和八年			昭和七年			昭和六年			番號
		總數	輸入	移入	總數	輸入	移入	總數	輸入	移入	
鮮											
	數量	1,015,396	257,956	757,440	1,076,106	856,709	219,397	1,631,302	1,440,708	190,594	56
	價值	996,527	184,219	782,308	725,405	529,348	196,057	1,099,251	916,593	182,658	
	數量	1,278,208	322,616	955,592	1,376,029	850,522	525,507	2,193,131	1,675,330	517,801	57
	價值	1,494,300	284,532	1,209,768	1,158,730	572,882	585,848	1,835,199	1,269,432	565,767	
	數量	387,907	23,025	364,882	393,215	94,067	299,148	545,941	170,306	375,635	58
	價值	2,244,479	141,498	2,102,981	1,559,615	322,945	1,236,670	2,698,711	756,163	1,942,548	
	數量	—	—	—	851,563	851,563	—	1,399,215	1,399,215	—	59
	價值	928,344	928,344	—	2,529,565	2,529,565	—	2,846,243	2,846,243	—	
	數量	3,463,193	3,463,193	—	53,772	53,772	—	974,238	974,238	—	60
	價值	1,971,117	1,971,117	—	1,917,345	1,458,015	41,764	53,539	53,539	—	
	數量	5,745,733	103,136	5,642,597	3,704,761	62,837	3,641,924	3,087,661	90,430	2,997,231	
	價值	—	—	—	—	—	—	—	—	—	
凍											
	數量	—	—	—	—	—	—	—	—	—	1
	價值	661,388	10,771,664	6,650	37,398,387	84,801	1,379,698	7,097	161,848	7,097	
	數量	—	—	—	—	—	—	—	—	—	2
	價值	3,313,638	61,312,464	2,623,579	43,413,247	13,604	51,468,696	16,562	1,537,285	246,440	
	數量	27,883,391	—	27,883,391	33,583,652	—	33,583,652	32,676,361	995,493	31,680,868	3
	價值	2,710,508	—	2,710,508	2,716,990	—	2,716,990	2,025,987	14,313	2,011,674	
	數量	4,334,232	588	4,333,644	2,705,318	207	2,705,111	7,269,247	2,676	7,266,571	4
	價值	826,067	62	826,005	623,837	16	623,837	1,124,721	139	1,124,582	
	數量	1,665,927	1,085	1,664,842	1,813,774	2,287	1,811,487	1,673,375	1,997	1,671,378	5
	價值	14,986	—	14,986	19,824	—	19,824	16,647	—	16,647	
	數量	777,603	—	777,603	1,008,906	—	1,008,906	881,256	—	881,256	6
	價值	1,486,204	—	1,486,204	1,734,916	—	1,734,916	1,583,477	—	1,583,477	
	數量	33,974,878	4,965,357	29,009,521	38,242,380	5,491,646	32,750,734	41,462,032	3,958,984	37,503,046	7
	價值	3,782,652	246,719	3,535,933	3,469,762	216,280	3,253,482	3,578,905	166,751	3,412,154	
	數量	3,867,066	—	3,867,066	4,409,434	—	4,409,434	2,184,847	—	2,184,847	8
	價值	1,089,762	—	1,089,762	1,301,353	—	1,301,353	765,493	—	765,493	
	數量	365,251	2,922	362,329	406,723	14,116	392,607	410,914	29,881	381,033	10
	價值	1,408,075	11,117	1,396,958	1,232,609	35,199	1,197,410	1,320,970	76,929	1,242,041	
	數量	1,632,579	—	1,632,579	1,693,057	—	1,693,057	1,500,406	—	1,500,406	11
	價值	270,047	—	270,047	237,665	—	237,665	217,738	—	217,738	
	數量	2,499,137	—	2,499,137	2,195,304	—	2,195,304	2,031,989	—	2,031,989	12
	價值	—	—	—	—	—	—	—	—	—	
	數量	464,424	—	464,424	462,776	—	462,776	460,137	—	460,137	13
	價值	1,884,437	—	1,884,437	1,955,815	—	1,955,815	1,894,162	—	1,894,162	
	數量	898,610	4,450	894,160	1,833,083	3,933	829,150	930,845	9,805	921,040	14
	價值	1,932,249	24,667	1,907,582	1,845,278	27,711	1,817,567	2,113,916	23,140	2,090,776	
	數量	9,320,743	—	9,320,743	5,459,605	—	5,459,605	5,686,674	5,686,674	—	15
	價值	1,085,977	—	1,085,977	639,840	—	639,840	584,928	—	584,928	
	數量	1,347,928	1,347,928	—	1,493,469	1,493,469	—	1,498,350	1,498,350	—	16
	價值	807,685	807,685	—	1,086,118	1,086,118	—	770,936	770,936	—	
	數量	5,254,244	1,297,897	3,956,347	5,413,044	1,308,302	4,104,742	4,738,502	1,487,534	3,250,968	17
	價值	2,102,600	534,424	1,568,176	2,194,919	669,892	1,525,027	1,887,189	636,749	1,250,440	
	數量	1,032,045	15,539	1,016,506	923,269	90,000	833,269	912,072	129,358	782,714	18
	價值	—	—	—	—	—	—	—	—	—	
	數量	9,072	—	9,072	36,826	—	36,826	85,444	—	85,444	19
	價值	148,509	—	148,509	707,792	—	707,792	1,128,566	—	1,128,566	
	數量	2,069,197	—								

100. 主要輸

品名	單位	昭和十一年			昭和九年		
		總數	輸入	移入	總數	輸入	移入
米							
24 毛織物	價額	2,040,894	—	2,040,894	2,570,601	2,199	2,568,402
25 ガンニー張(枕)	價額	17,053,371	8,625,550	8,427,821	18,457,084	8,669,198	9,787,886
26 ヨリヤス肌衣	價額	6,650,486	3,566,379	3,084,107	6,469,450	3,270,092	3,199,358
27 履物類(足袋ヲ除ク)	價額	2,052,929	1,157	2,051,772	2,027,170	3,088	2,024,082
	價額	2,927,006	511	2,926,495	2,694,791	21	2,694,770
紙							
28 紙 (機用紙ヲ除ク)	價額	5,077,374	15,876	5,061,498	4,531,807	16,157	4,515,650
29 石炭	價額	5,972	5,972	—	8,563	8,563	—
	價額	70,717	70,717	—	91,291	91,291	—
30 セメント	價額	238,199,022	17,107,391	221,091,631	159,372,361	—	159,372,361
	價額	3,356,667	206,203	3,150,464	2,385,483	—	2,385,483
鐵							
31 陶磁器	價額	1,517,307	36,268	1,481,039	1,455,811	88,291	1,367,520
32 鐵	價額	170,073,725	10,626,871	159,446,854	116,560,947	7,688,192	108,872,755
33 鋼	價額	16,041,863	658,966	15,382,897	12,301,824	784,563	11,517,261
	價額	1,248,072	21,701	1,226,371	881,187	5,430	875,757
	價額	651,807	6,635	645,172	511,103	1,420	509,683
家屋、橋梁、船舶							
34 家屋、橋梁、船舶	價額	8,035,004	—	8,035,004	11,669,263	—	11,669,263
	價額	914,255	—	914,255	1,368,327	—	1,368,327
35 鐵製製品	價額	5,107,189	71,858	5,035,331	4,338,461	19,939	4,318,522
36 自動車及同部品	價額	2,987,862	—	2,987,862	2,781,329	—	2,781,329
37 自動車及同部品	價額	5,083,952	32,908	5,051,044	3,645,948	23,638	3,622,310
木製							
38 木製	價額	10,387,695	176,311	10,211,384	7,389,691	118,364	7,271,327
39 製材	價額	1,171,784	—	1,171,784	2,416,855	—	2,416,855
40 包	價額	5,609,100	5,609,100	—	5,683,100	5,683,100	—
	價額	475,039	475,039	—	417,220	417,220	—
41 敷	價額	67,063,567	67,063,567	—	78,863,948	78,863,948	—
	價額	2,455,681	2,455,681	—	2,476,547	2,476,547	—
大豆油							
42 大豆油	價額	353,050,940	352,438,022	612,918	378,066,995	375,388,121	2,678,874
	價額	14,641,423	14,613,885	27,538	12,284,978	12,204,475	80,503
43 硫酸アモノウム (粗製)	價額	247,949,877	85,386,974	162,562,903	225,850,464	98,920,447	126,930,017
	價額	16,340,989	5,164,608	11,176,381	13,168,429	5,523,607	7,644,822
44 其他ノ肥料	價額	270,268,441	9,147,655	261,120,786	223,071,362	4,073,387	218,997,975
	價額	12,256,249	688,591	11,567,658	9,166,037	309,066	8,856,971
棒							
1 米	價額	594,130	—	594,130	643,221	—	643,221
	價額	10,568,442	—	10,568,442	10,386,821	—	10,386,821
2 大豆	價額	20,056	—	20,056	17,672	—	17,672
	價額	191,099	—	191,099	154,720	—	154,720
3 小麦	價額	2,393,095	—	2,393,095	2,350,049	—	2,350,049
	價額	387,754	—	387,754	383,458	—	383,458
魚							
4 鹽魚	價額	14,232,714	6,707,580	7,525,134	14,664,621	10,383,540	4,281,081
	價額	650,233	198,562	451,671	550,856	300,452	250,404
5 鮮魚	價額	295,099	—	295,099	266,947	—	266,947
6 鹽菜	價額	107,790	—	107,790	74,437	—	74,437
7 鹽菜	價額	506,760	—	506,760	508,627	—	508,627
8 鹽菜	價額	651,410	—	651,410	568,454	—	568,454
味噌							
9 味噌	價額	4,144,834	—	4,144,834	4,095,746	—	4,095,746
	價額	652,008	—	652,008	688,120	—	688,120
10 醬油	價額	17,879	—	17,879	17,734	—	17,734
	價額	427,251	—	427,251	445,550	—	445,550
11 酒	價額	5,417	—	5,417	5,019	—	5,019
	價額	427,264	—	427,264	343,105	—	343,105

移入品 (續) (單位 價額 圓)

品名	單位	昭和八年			昭和七年			昭和六年			番號
		總數	輸入	移入	總數	輸入	移入	總數	輸入	移入	
海											
	價額	2,258,225	6,161	2,252,064	2,222,256	11,455	2,210,801	1,392,098	18,844	1,373,254	24
	價額	14,912,115	7,009,000	7,903,115	13,687,634	4,722,550	8,965,084	13,567,900	6,187,000	7,380,900	25
	價額	5,207,901	2,718,230	2,489,671	3,607,601	1,327,100	2,280,501	3,412,788	1,652,823	1,759,965	26
	價額	1,784,547	2,364	1,782,183	1,330,675	2,896	1,327,779	1,109,369	2,347	1,107,022	27
	價額	2,280,347	692	2,279,655	2,359,248	2,294	2,356,954	1,874,945	3,110	1,871,835	28
	價額	3,989,428	19,102	3,970,326	3,500,669	30,025	3,470,644	3,325,695	92,182	3,233,513	29
	價額	28,593	28,593	—	56,870	56,870	—	47,271	—	—	30
	價額	282,228	—	—	445,334	—	—	356,529	—	—	31
	價額	159,185,874	4,990,278	154,195,596	103,844,762	18,852,199	84,992,563	79,193,534	8,625,888	70,567,646	32
	價額	2,369,365	67,010	2,302,355	1,495,309	254,038	1,241,271	1,084,890	107,795	977,095	33
	價額	1,451,584	63,739	1,387,845	1,235,884	44,603	1,191,281	997,562	82,971	914,591	34
	價額	112,490,274	8,804,084	103,686,190	108,008,998	9,724,265	98,284,733	101,784,551	7,721,348	94,063,203	35
	價額	11,213,467	755,373	10,458,094	8,908,464	894,633	8,013,831	7,909,020	565,404	7,343,616	36
	價額	1,637,574	4,235	1,633,339	3,427,961	—	3,427,961	1,712,461	48	1,712,413	37
	價額	1,031,183	1,235	1,029,948	1,483,571	—	1,483,571	699,295	32	699,263	38
	價額	11,339,400	—	11,339,400	16,353,719	—	16,353,719	6,704,941	167,499	6,537,442	39
	價額	1,299,053	—	1,299,053	1,332,069	—	1,332,069	632,528	46,122	586,406	40
	價額	3,765,525	4,649	3,760,876	2,937,737	2,609	2,935,128	2,400,727	14,634	2,386,093	41
	價額	2,345,791	—	2,345,791	2,276,065	—	2,276,065	1,788,615	—	1,788,615	42
	價額	1,724,684	—	1,724,684	1,461,320	—	1,461,320	1,438,322	—	1,438,322	43
	價額	6,559,595	283,267	6,276,328	6,048,742	556,806	5,491,986	5,320,432	1,103,782	4,216,650	44
	價額	3,923,048	—	3,923,048	2,171,371	—	2,171,371	3,439,778	—	3,439,778	45
	價額	5,316,560	—	5,316,560	5,478,415	—	5,478,415	6,362,105	—	6,362,105	46
	價額	501,527	—	501,527	488,939	—	488,939	527,802	—	527,802	47
	價額	74,473,536	74,473,536	—	55,544,753	—	55,544,753	56,377,339	—	56,377,339	48
	價額	2,074,866	2,074,866	—	1,507,863	—	1,507,863	1,105,883	—	1,105,883	49
	價額	316,184,370	316,184,370	—	335,384,783	335,384,783	—	335,916,255	335,916,255	—	50
	價額	11,593,356	—	11,593,356	10,342,041	—	10,342,041	7,354,443	—	7,354,443	51
	價額	169,861,337	66,914,673	102,946,664	151,831,713	65,113,493	86,718,220	182,100,175	150,672,305	31,427,870	52
	價額	9,380,123	3,836,855	5,543,268	5,886,461	—	5,886,461	6,196,056	—	6,196,056	53
	價額	160,682,432	610,524	160,071,908	131,169,725	104,195	131,065,530	100,354,465	2,573,585	97,780,880	54
	價額	5,742,679	60,768	5,681,911	4,129,866	—	4,129,866	3,081,169	—	2,945,583	55
太											
	價額	598,212	—	598,212	521,615	—	521,615	522,833	—	522,833	56
	價額	7,854,469	—	7,854,469	6,718,059	—	6,718,059	5,983,714	—	5,983,714	57
	價額	15,985	—	15,985	16,912	—	16,912	13,007	—	13,007	58
	價額	133,166	—	133,166	117,491	—	117,491	94,184	—	94,184	59
	價額	2,362,667	—	2,362,667	1,855,279	—	1,855,279	1,251,949	—	1,251,949	60
	價額	379,144	—	379,144	270,337	—	270,337	180,901	—	180,901	61
	價額	8,268,659	4,710,840	3,557,819	9,635,138	6,955,152	2,679,986	6,941,365	5,794,752	1,146,613	62
	價額	363,840	156,949	206,891	396,838	245,000	151,838	254,131	183,503	70,628	63
	價額	268,467	—	268,467	262,084	—	262,084	216,298	—	216,298	64
	價額	110,261	4,444	105,817	129,402	—	129,402	124,614	—	124,614	65
	價額	485,048	—	485,048	500,716	—	500,716	601,056	—	601,056	66
	價額	546,630	—	546,630	501,515	—	501,515	316,175	—	316,175	67
	價額	4,098,257	—	4,098,257	4,137,113	—	4,137,113	2,867,171	—	2,867,171	68
	價額	6									

100. 主要輸

品名	單位	昭和十年			昭和九年		
		總數	輸入	移入	總數	輸入	移入
排							
12 糖	打	75,260	—	75,260	69,653	—	69,653
		265,050	—	265,050	263,259	—	263,259
13 麥	打	176,214	—	176,214	178,860	—	178,860
		761,050	—	761,050	715,072	—	715,072
14 砂	打	1,823,172	—	1,823,172	1,700,949	—	1,700,949
		638,666	—	638,666	612,322	—	612,322
15 葉	子	418,467	—	418,467	407,769	—	407,769
16 漬	價	194,099	—	194,099	151,053	—	151,053
17 煙	價	2,115,587	—	2,115,587	2,394,554	—	2,394,554
18 石	油	17,214	—	17,214	16,222	—	16,222
		307,404	—	307,404	291,585	—	291,585
19 揮發油	量	17,585	—	17,585	16,314	—	16,314
	價	347,483	—	347,483	332,061	—	332,061
20 機械用油	量	18,757	—	18,757	16,985	—	16,985
	價	237,925	—	237,925	244,555	—	244,555
21 藥品及染料	價	3,138,266	—	3,138,266	3,790,599	—	3,790,599
22 布帛及同製品	價	530,859	—	530,859	553,983	—	553,983
23 石灰及石灰石	量	—	—	—	39,811,610	—	39,811,610
	價	441,356	—	441,356	1,808,296	—	1,808,296
24 コークス	量	17,042	—	17,042	73,576	—	73,576
	價	13,733,877	—	13,733,877	11,294,615	—	11,294,615
25 セメント	量	489,976	—	489,976	429,297	—	429,297
26 鐵	量	3,629,252	—	3,629,252	3,256,903	—	3,256,903
	價	551,442	—	551,442	463,613	—	463,613
27 車輛、時計及機械類	量	1,459,407	616,819	842,588	2,276,536	—	2,276,536
	價	4,236,640	—	4,236,640	4,194,567	—	4,194,567
28 燕麥	量	371,872	—	371,872	401,554	—	401,554
	價	436,080	—	436,080	449,779	—	449,779
南 洋							
1 米及穀類	量	2,117,595	294,474	1,823,121	1,525,209	177,868	1,347,341
	價	66,050	100	65,950	58,087	95	57,992
2 沙糖	量	633,989	—	633,989	473,531	1	473,530
	價	591,841	154	591,687	467,834	372	467,462
3 酒精含有飲料	量	—	—	—	—	—	—
	價	1,246,690	20	1,246,670	851,531	75	851,456
4 油	量	—	—	—	—	—	—
	價	—	—	—	—	—	—
5 脂、蠟及共ノ製品	量	—	—	—	—	—	—
	價	—	—	—	—	—	—
6 石	量	151,545	—	151,545	131,591	2	131,589
	價	418,428	8,865	409,563	415,942	28,989	386,953
7 肥料、化學藥品、染料、天ノ製品及同製品	量	—	—	—	—	—	—
	價	1,343,728	426	1,343,302	906,276	423	905,853
8 布帛及同製品	量	415,872	457	415,415	309,894	885	309,009
	價	146,465	—	146,465	152,992	—	152,992
9 衣服及同附屬品	量	—	—	—	—	—	—
	價	—	—	—	—	—	—
10 石	量	—	—	—	—	—	—
	價	—	—	—	—	—	—
11 鐵及金屬製品	量	736,045	—	736,045	689,974	—	689,974
	價	531,242	697	530,545	482,623	1,162	481,461
12 金	量	—	—	—	—	—	—
	價	2,027,961	14,048	2,013,913	2,629,076	2,341	2,626,735
13 肥料、化學藥品、染料、天ノ製品及同附屬品	量	—	—	—	—	—	—
	價	148,005	148,005	—	98,928	98,928	—
14 コップ	量	—	—	—	—	—	—
	價	1,048,068	395	1,047,673	957,787	3,501	954,286

移入品 (續) (單位 價額 圓)

品名	單位	昭和八年			昭和七年			昭和六年			番號
		總數	輸入	移入	總數	輸入	移入	總數	輸入	移入	
太											
		70,831	—	70,831	70,888	—	70,888	36,771	—	36,771	12
		278,309	—	278,309	280,943	—	280,943	143,705	—	143,705	
		176,113	—	176,113	159,281	—	159,281	161,009	—	161,009	13
		706,802	—	706,802	633,141	—	633,141	651,453	—	651,453	
		1,658,509	—	1,658,509	1,656,595	—	1,656,595	864,634	—	864,634	14
		585,416	—	585,416	541,993	—	541,993	254,916	—	254,916	
		398,569	—	398,569	376,666	—	376,666	200,317	—	200,317	15
		170,322	—	170,322	137,648	—	137,648	81,810	—	81,810	
		1,830,747	—	1,830,747	1,443,645	—	1,443,645	802,592	—	802,592	16
		17,220	—	17,220	18,107	—	18,107	21,697	—	21,697	
		315,524	—	315,524	340,257	—	340,257	393,225	—	393,225	17
		—	—	—	—	—	—	—	—	—	
		13,669	—	13,669	12,350	—	12,350	7,657	—	7,657	19
		279,458	—	279,458	257,646	—	257,646	151,586	—	151,586	
		14,260	—	14,260	16,435	—	16,435	9,926	—	9,926	20
		208,441	—	208,441	230,941	—	230,941	137,813	—	137,813	
		3,127,588	—	3,127,588	2,334,683	—	2,334,683	1,810,988	—	1,810,988	21
		574,432	—	574,432	539,549	—	539,549	178,313	—	178,313	
		—	—	—	30,361,870	—	30,361,870	1,336,314	—	1,336,314	23
		2,725,729	—	2,725,729	319,759	—	319,759	20,490	—	20,490	
		110,668	—	110,668	122,499	—	122,499	789,865	—	789,865	24
		9,110,068	—	9,110,068	8,646,298	—	8,646,298	35,335	—	35,335	
		326,622	—	326,622	309,492	—	309,492	467,577	—	467,577	25
		—	—	—	—	—	—	—	—	—	
		3,250,784	—	3,250,784	2,738,256	—	2,738,256	2,536,544	—	2,536,544	26
		439,508	—	439,508	376,483	—	376,483	320,499	—	320,499	
		497,075	—	497,075	429,629	—	429,629	202,081	—	202,081	27
		4,386,257	—	4,386,257	4,315,283	—	4,315,283	3,625,054	—	3,625,054	
		400,080	—	400,080	406,948	—	406,948	294,937	—	294,937	28
		455,036	—	455,036	446,990	—	446,990	452,299	—	452,299	
群 島											
		1,245,402	195,658	1,049,744	1,053,839	182,283	871,556	756,617	67,069	689,518	1
		60,346	519	59,827	53,945	1,584	53,361	59,790	4,553	55,237	2
		413,610	—	413,610	310,911	5	310,906	256,827	1,148	255,679	3
		404,821	496	404,325	313,290	616	312,674	296,325	61	296,264	4
		646,894	298	646,596	496,010	22	495,988	377,553	238	377,315	5
		107,807	8	107,799	79,946	—	79,946	82,210	—	82,210	6
		297,387	21,329	276,058	145,198	1,991	143,207	133,537	1,324	132,213	7
		818,468	535	817,933	660,778	648	660,130	562,160	1,230	560,930	8
		266,938	580	266,358	188,002	864	187,138	196,493	2,616	193,877	9
		178,586	—	178,586	187,118	41,853	145,265	182,727	64,416	118,311	10
		461,861	—	461,861	250,833	—	250,833	250,310	—	250,310	11
		273,158	750	272,408	210,042	516	209,526	211,466	2,319	209,147	12
		732,126	2,344	729,782	462,036	2,661	459,375	492,724	1,804	490,920	13
		202,864	202,864	—	84,038	84,038	—	23,068	—	—	14
		638,949	304	638,645	352,989	4,112	348,877	449,423	1,320	448,103	15

101. 港別輸移出入額 (單位 圓)

港名	昭和十年		昭和九年		昭和八年		昭和七年	
	檢移出	檢移入	檢移出	檢移入	檢移出	檢移入	檢移出	檢移入
朝鮮								
總數	550,796,131	659,403,342	465,367,435	519,149,930	368,627,722	404,185,460	311,354,050	320,356,016
釜山	120,105,460	205,179,620	104,042,707	165,394,492	88,576,763	129,984,080	82,897,107	102,164,407
仁川	101,168,898	47,928,351	77,030,421	37,918,659	62,340,433	27,491,342	48,936,718	19,721,939
蔚山	66,326,962	137,775,896	60,218,754	100,121,475	43,066,552	75,572,558	44,195,577	59,662,712
新義州	63,302,996	24,088,067	55,950,904	18,442,993	37,594,918	13,804,713	33,853,927	11,491,359
木浦	28,309,867	42,812,783	30,534,766	42,610,919	28,936,680	38,903,280	18,642,284	37,644,490
浦津	29,071,698	15,478,996	22,562,498	11,632,718	18,462,747	10,066,299	16,558,197	8,348,681
津浦	20,976,950	30,067,096	12,921,295	23,554,540	9,769,829	15,831,717	9,159,575	12,320,792
元山	13,758,213	15,973,942	8,393,527	13,344,847	2,874,648	8,247,960	1,451,541	2,868,842
其他	7,740,763	28,498,030	5,754,061	18,676,336	8,983,973	15,474,216	4,640,916	12,612,145
其他	100,034,324	111,600,561	87,958,502	87,452,951	68,021,179	69,609,295	51,018,208	53,520,649
臺灣								
總數	350,744,673	263,119,746	305,928,680	215,021,703	248,413,329	185,388,938	240,727,988	164,497,770
基隆	151,282,695	163,504,200	132,832,813	136,827,314	98,625,789	116,118,504	97,101,299	104,629,118
高雄	188,421,103	78,766,090	163,675,873	61,764,991	141,154,050	52,721,758	135,985,260	43,747,702
基隆	1,255,268	15,410,486	1,153,584	12,772,121	1,140,792	13,318,681	737,847	12,681,166
基隆	6,396,658	—	5,252,499	28,000	4,962,615	65,000	4,630,691	70,944
基隆	1,062,948	—	1,558,448	—	1,363,835	—	863,827	—
淡水	553,132	3,355,330	543,640	2,062,443	362,232	1,759,978	501,137	2,181,223
新竹	803,503	1,348,487	321,860	955,532	42,416	736,584	42,824	535,442
台北	315,498	—	214,431	—	303,010	—	345,817	469,692
基隆	179,972	—	137,973	—	135,237	—	97,864	—
其他	473,896	735,153	237,559	610,502	323,353	668,433	401,422	182,483
南洋群島								
總數	92,917,972	38,890,194	96,669,795	37,538,105	73,563,407	31,689,774	63,518,634	29,382,156
巨港	13,287,051	5,489,820	10,330,462	6,691,489	8,300,032	5,369,539	7,152,161	4,666,343
泗水	13,119,921	13,908,324	15,945,545	12,057,589	14,403,636	12,399,875	11,017,233	12,103,582
望加錫	9,447,706	3,238,261	6,788,968	2,501,459	6,470,310	1,894,669	9,825,494	2,056,500
三寶壟	9,329,384	444,791	6,324,688	967,539	1,122,299	234,226	2,716,489	424,749
日惹	7,244,915	1,995,863	8,102,154	1,692,680	3,618,110	936,685	2,439,979	763,390
泗水	6,708,435	2,384,078	5,356,957	2,144,907	2,808,553	1,931,256	4,470,344	1,521,762
巨港	3,692,564	1,835,335	2,624,528	1,631,931	1,970,755	1,379,018	1,421,667	1,491,903
三寶壟	1,053,265	—	677,479	—	352,230	—	740,632	12,087
日惹	6,333,704	4,151,147	6,895,524	4,243,555	4,369,184	1,768,825	2,828,772	1,592,681
其他	22,701,027	5,442,575	49,569,033	5,606,956	30,148,298	5,775,682	20,905,863	4,749,159
內地								
總數	26,374,195	15,221,411	18,424,369	12,970,101	18,739,675	8,989,740	13,898,188	6,588,177
仙台	9,455,145	6,397,937	8,466,936	5,045,035	8,323,012	3,848,902	6,115,289	2,748,728
東京	10,506,653	2,781,172	5,489,205	3,332,362	6,223,995	1,607,922	4,624,388	1,018,699
大阪	147,645	199,209	241,670	273,020	114,604	209,826	68,447	153,015
名古屋	1,502,383	2,634,983	1,132,899	1,962,344	683,275	1,173,135	433,934	1,079,530
京都	2,121,886	240,170	1,391,899	209,135	1,361,879	147,412	1,080,984	164,751
神戶	1,172,473	1,222,169	626,753	728,495	848,297	669,199	559,261	530,954
福岡	796,725	1,041,009	554,577	895,351	559,043	672,922	436,817	434,339
札幌	54,948	60,322	32,632	27,383	56,072	53,937	27,365	30,187
青森	616,337	644,440	487,798	496,976	569,498	606,485	551,702	427,974

13. 交通

	朝鮮	臺灣	樺太	南洋群島	內地	計	
汽船	總數	870	297	245	—	7,892	9,304
	不登簿	64,641	11,769	3,507	—	3,914,504	3,994,421
	登簿	550	162	228	—	4,421	5,361
營業艇	總數	6,053	2,021	2,010	—	51,562	61,646
	不登簿	320	135	17	—	3,471	3,943
	登簿	58,588	9,748	1,497	—	3,862,942	3,932,775
固有鐵道	營業艇	3,390	1,002	343	—	17,138	21,873
	運輸數量	29,344,188	20,722,867	1,608,236	—	985,041,029	1,036,716,320
	運輸收入	8,667,642	6,329,680	751,480	—	81,039,134	96,787,936
私設鐵道	營業艇	56,477,897	24,400,257	2,574,360	—	519,736,968	603,189,482
	運輸數量	25,567,212	9,156,633	924,693	—	267,899,512	303,548,050
	運輸收入	28,305,426	14,732,437	1,563,822	—	230,882,452	275,484,137
自動車	營業艇	1,092	2,371	238	—	7,014	10,715
	運輸數量	6,721,986	3,837,863	362,160	—	532,134,945	543,056,954
	運輸收入	2,028,290	4,417,963	539,050	—	28,129,693	35,114,996
其他	營業艇	6,494,879	2,840,008	1,665,767	—	87,330,610	98,331,264
	運輸數量	2,764,332	507,750	459,436	—	64,172,467	67,903,985
	運輸收入	3,605,535	2,262,195	1,123,744	—	21,420,598	28,412,072
其他	營業艇	4,160	2,579	255	102	74,008	81,104
	運輸數量	2,970	1,122	162	81	46,918	51,253

102. 國 有 鐵 道

年 度	停 車 場	營 業 軒	地 (平方米)			
			總 數	線 路	停 車 場	其 他
			朝鮮			
昭 和 1	252	2,158	94,296,056	53,349,058	32,926,053	8,020,945
" 2	288	2,344	96,991,911	55,269,673	33,500,506	8,221,732
" 3	328	2,552	101,300,026	58,152,046	34,390,347	8,757,633
" 4	368	2,752	104,002,962	59,330,063	44,672,899	
" 5	377	2,793	107,207,398	62,140,982	45,066,417	
" 6	420	3,009	113,607,394	66,345,766	47,201,628	
" 7	440	3,143	119,393,194	70,267,462	49,125,132	
" 8	413	2,935	124,483,195	73,558,631	50,924,564	
" 9	439	3,077	128,293,607	76,380,268	51,913,339	
" 10	493	3,390	140,302,951	84,385,536	55,917,415	
			臺灣			
昭 和 1	190	949	25,163,540	17,640,635	7,255,246	267,660
" 2	199	979	26,926,337	19,340,843	7,315,504	269,987
" 3	199	979	27,291,514	19,654,862	7,373,955	262,698
" 4	206	998	28,418,075	20,440,943	7,533,664	443,468
" 5	208	999	28,149,751	20,114,701	7,560,570	474,480
" 6	212	999	28,297,490	20,169,818	7,638,970	488,702
" 7	216	1,003	28,450,075	20,245,593	7,705,135	499,346
" 8	217	1,003	29,407,335	20,364,293	7,721,103	1,321,939
" 9	222	999	29,452,472	20,284,691	7,847,332	1,320,448
" 10	227	1,002	29,764,832	20,467,338	7,930,127	1,367,367
			樺太			
昭 和 1	48	250	7,768,753	5,036,272	1,321,252	1,441,229
" 2	49	250	7,647,760	4,873,733	1,364,670	1,409,357
" 3	55	295	8,459,932	5,349,492	1,593,617	1,516,823
" 4	55	296	13,833,218	10,418,454	1,877,531	1,537,233
" 5	62	343	16,885,588	13,020,928	2,340,521	1,524,139
" 6	62	343	17,251,480	13,238,274	2,459,108	1,554,098
" 7	64	343	17,278,539	13,252,617	2,471,321	1,554,601
" 8	64	343	17,284,880	13,167,386	2,384,091	1,733,403
" 9	65	343	17,132,867	13,144,312	2,461,939	1,526,616
" 10	65	343	16,119,187	13,194,632	2,402,244	522,311
			内地			
昭 和 1	2,385	12,861				
" 2	2,507	13,391	378,232,239	281,081,127	91,635,990	5,515,122
" 3	2,579	13,692	387,407,186	288,254,810	93,396,410	5,755,966
" 4	2,664	14,149	395,645,646	294,258,392	95,550,074	5,837,180
" 5	2,737	14,575	402,963,144	299,703,182	97,210,953	6,049,009
" 6	2,823	15,014	411,355,625	306,470,316	98,770,806	6,114,503
" 7	2,896	15,372	413,643,118	307,665,387	99,864,898	6,112,833
" 8	3,047	15,845	420,125,455	313,836,051	100,107,465	6,181,939
" 9	3,233	16,535	430,758,145	323,290,415	101,230,470	6,237,260
" 10	3,393	17,138	462,865,515	348,899,322	105,855,530	8,120,663

102. 國 有

年 度	新 行 走 車 列					新 行 走 輛 車				運 送
	總 數	客 車	貨 車	混 合 車	汽 動 車 其 他	總 數	客 車	貨 車	旅 客	
朝										
昭 和 1	9,886,162	3,625,654	3,391,138	2,864,613	4,757	122,495,632	39,502,623	82,993,009	18,457,477	
" 2	10,752,673	3,943,218	3,525,835	3,278,850	4,770	131,966,688	43,971,950	87,994,738	20,058,401	
" 3	12,435,618	4,572,203	3,769,022	4,082,653	11,740	148,174,677	52,715,817	95,458,860	22,284,840	
" 4	13,899,550	4,911,594	4,424,671	4,520,874	42,411	161,267,763	60,052,095	101,215,668	23,225,584	
" 5	14,199,011	4,905,319	4,402,057	4,784,176	107,459	155,194,120	58,465,706	96,728,414	20,649,934	
" 6	15,827,587	5,134,636	4,242,229	4,986,978	1,463,744	158,408,273	56,909,456	101,498,817	19,673,704	
" 7	16,981,179	5,223,007	4,387,789	5,237,213	2,133,170	165,443,818	58,807,838	106,635,980	20,591,638	
" 8	17,957,722	5,514,447	4,807,489	5,555,666	2,080,120	179,962,415	62,688,594	117,273,821	22,238,338	
" 9	19,243,624	7,132,482	6,405,052	6,741,837	1,964,253	197,091,709	67,534,928	129,556,781	25,614,815	
" 10	21,203,038	8,784,419	8,233,223	7,330,739	1,854,657	219,056,057	76,612,599	142,443,458	29,344,188	
臺										
昭 和 1	8,110,340	3,684,998	3,108,559	1,316,783	—	130,580,993	51,373,149	79,507,345	19,185,278	
" 2	8,359,103	3,817,496	3,247,716	1,293,892	—	139,450,977	52,778,323	86,672,654	20,591,341	
" 3	8,365,052	3,800,656	3,316,702	1,247,696	—	146,300,175	54,020,238	92,279,939	20,882,230	
" 4	8,739,688	4,154,043	3,404,441	1,181,204	—	152,041,809	57,580,037	94,461,771	20,580,304	
" 5	8,871,146	4,623,767	3,217,140	1,030,240	—	152,828,582	60,068,263	92,760,319	18,470,682	
" 6	9,025,645	4,986,207	3,046,276	993,162	—	151,901,919	62,753,915	89,148,004	16,603,747	
" 7	8,973,213	4,830,513	3,044,026	1,098,674	—	150,980,760	62,381,855	88,598,907	16,796,414	
" 8	9,027,986	4,834,672	3,128,575	1,064,739	—	153,640,197	62,996,887	90,643,310	17,351,105	
" 9	9,251,236	4,809,739	3,417,585	1,023,912	—	163,077,501	62,848,840	100,228,661	18,344,653	
" 10	9,942,114	5,347,582	3,716,715	877,817	—	142,767,249	34,364,994	108,402,255	20,722,867	
津										
昭 和 1	640,732	21,312	43,750	575,670	—	9,503,979	2,671,008	6,832,971	1,334,976	
" 2	725,172	30,754	69,043	625,375	—	10,791,918	3,016,899	7,775,019	1,399,281	
" 3	831,940	51,373	115,755	664,812	—	12,697,477	3,577,511	9,119,966	1,488,937	
" 4	1,050,338	107,685	176,432	766,221	—	14,939,987	4,289,855	10,650,132	1,729,555	
" 5	1,163,702	184,712	208,494	770,496	—	16,189,634	4,796,773	11,392,861	1,520,429	
" 6	1,327,164	340,235	169,750	817,179	—	14,916,753	2,720,319	12,196,434	1,448,902	
" 7	1,320,044	316,496	112,286	891,262	—	12,202,905	2,787,924	9,414,981	1,343,388	
" 8	1,293,338	242,013	76,507	974,818	—	13,224,636	2,687,221	10,537,415	1,344,198	
" 9	1,369,469	245,256	137,479	986,734	—	15,690,514	2,729,415	12,961,099	1,518,952	
" 10	1,515,804	365,377	143,160	1,007,267	—	16,557,544	2,687,366	13,870,178	1,608,236	
内										
昭 和 1	154,724,053	77,133,981	51,856,860	14,559,334	11,173,878	3,301,405,201	1,414,611,378	1,886,793,823	740,333,411	
" 2	163,081,135	80,389,967	54,758,140	13,159,882	14,773,146	2,727,593,113	750,836,667	1,976,756,446	795,722,897	
" 3	170,754,980	84,055,407	55,433,624	14,131,131	17,134,818	2,131,533,058	793,541,436	2,037,991,622	847,300,471	
" 4	178,818,241	90,334,766	54,542,199	13,940,746	20,000,580	2,848,703,139	808,597,328	2,040,105,811	862,939,432	
" 5	182,481,576	96,795,018	49,790,739	14,248,744	21,647,075	2,682,885,239	820,370,660	1,862,514,579	824,152,598	
" 6	186,914,930	101,533,187	48,510,639	14,782,018	22,089,086	2,645,404,178	802,169,105	1,843,235,073	787,222,491	
" 7	192,171,524	104,443,753	49,200,727	14,692,336	23,847,813	2,634,474,312	794,230,654	1,840,243,658	781,149,732	
" 8	204,966,942	105,022,046	53,904,214	15,549,279	30,491,403	2,869,803,928	828,321,887	2,041,482,041	841,315,316	
" 9	223,571,249	107,147,411	59,510,059	16,719,616	40,194,163	3,111,011,656	888,331,190	2,222,680,466	913,564,566	
" 10	242,412,892	114,049,258	64,999,220	16,719,575	46,644,839	3,286,234,223	960,563,447	2,325,670,776	985,041,029	

運送収入欄中手小荷物ハ昭和七年迄旅客ニ合算ス。
 損失欄中△印ハ損ヲ示ス。

鐵 道 (續)

檢 數 量	運 輸 收 入 (圓)				管 理 費 (千圓)	損 益 (千圓)	一 日 一 軒 平 均		年 度	
	貨 物 (噸)	手 小 荷 物 (庄)	總 數	旅 客			收 入 (圓)	管 理 費 (圓)		
鮮										
5,107,851	32,535,779	33,810,846	15,115,591	17,396,057	1,299,198	40,702	11,110	38.37	51.67	1
5,659,247	34,686,930	36,363,549	16,098,302	18,866,728	1,398,519	46,662	10,623	66.96	54.54	2
5,981,486	38,471,618	39,373,369	17,824,736	19,995,943	1,552,690	46,977	11,502	62.78	50.43	3
6,160,043	40,112,996	41,820,201	19,418,303	20,766,158	1,635,740	48,922	14,117	62.76	48.70	4
5,936,008	38,576,981	36,821,686	16,134,012	19,163,532	1,524,142	44,674	9,966	53.60	43.82	5
6,025,150	37,320,942	36,300,512	15,226,750	19,644,552	1,429,210	44,992	9,061	33.73	40.95	6
6,248,863	38,490,514	38,686,910	16,643,898	20,575,819	1,467,193	46,881	12,129	34.43	39.14	7
7,254,859	42,737,247	43,611,142	19,162,041	22,809,421	1,639,680	49,299	16,907	39.35	39.03	8
7,681,776	50,307,640	50,148,514	22,400,295	25,790,513	1,957,706	62,320	21,612	48.45	28.45	9
8,667,642	57,911,981	56,477,897	25,567,212	28,305,426	2,605,259	65,989	24,482	51.03	29.88	10
濟										
4,469,745	10,574,623	17,369,428	7,539,247	9,830,181	—	9,367	8,391	51.19	27.04	1
4,848,615	10,872,629	18,819,649	8,063,821	10,755,828	—	12,178	7,269	54.42	34.08	2
4,998,158	11,462,102	19,897,825	8,362,637	11,535,188	—	12,852	7,520	57.29	36.25	3
5,208,674	10,494,553	20,478,173	8,431,204	12,046,969	—	13,770	7,676	57.93	37.80	4
5,006,385	9,513,712	19,274,197	7,794,489	11,479,707	—	11,611	8,204	54.34	31.84	5
4,837,537	8,478,392	18,402,772	6,958,324	11,444,447	—	11,551	7,226	52.73	31.68	6
5,200,402	8,687,993	19,009,781	7,178,775	11,831,006	—	11,137	8,305	50.87	30.39	7
5,153,887	14,283,907	19,500,132	7,052,967	11,956,711	490,454	13,524	7,766	60.07	36.04	8
5,796,198	14,996,987	21,626,623	7,526,750	13,573,917	525,956	12,088	9,539	66.57	37.10	9
6,329,680	15,885,574	24,400,257	9,156,633	14,732,437	511,186	12,280	11,998	75.01	37.98	10
太										
620,734	595,000	1,912,533	836,644	1,025,667	50,222	2,170 △	254	21.00	23.79	1
597,100	725,000	2,099,349	912,810	1,126,086	60,453	2,357 △	251	23.09	25.83	2
682,106	820,000	2,367,691	1,006,449	1,291,523	74,719	2,473 △	98	23.56	24.61	3
705,669	948,000	2,721,897	1,135,632	1,495,203	91,053	2,696	90	25.28	25.04	4
708,493	1,175,000	2,531,363	946,099	1,503,961	81,308	2,589	19	21.19	21.67	5
649,341	983,000	2,183,172	840,943	1,271,203	71,026	2,584 △	341	17.40	20.59	6
556,055	847,000	1,882,667	748,574	1,069,949	64,144	2,443 △	448	15.04	19.52	7
601,790	954,000	2,058,458	760,331	1,227,819	70,307	2,439 △	303	16.45	19.49	8
765,563	720,000	2,459,978	865,467	1,512,326	82,185	2,465	53	19.66	19.70	9
751,480	819,000	2,574,360	924,693	1,563,822	85,845	2,559	56	20.51	24.25	10
地										
74,780,409	56,105,005	467,809,954	242,229,022	201,609,955	23,970,977	270,839	213,243	104.10	58.24	1
78,621,788	55,692,861	483,273,106	248,180,233	211,749,978	23,342,895	281,988	224,457	105.37	58.67	2
79,762,959	58,373,544	501,831,480	259,799,586	200,686,364	22,783,204	300,708	228,424	107.15	60.89	3
77,224,828	56,775,654	496,979,793	257,684,789	217,949,474	21,345,530	304,143	213,652	101.94	59.88	4
64,087,099	54,143,829	437,861,261	234,168,238	184,146,899	19,546,124	284,824	173,316	87.14	54.18	5
60,590,746	54,381,473	416,095,9								

103. 私 設

年 度	社 数	營業 料	資 本 金		營 業 成 績			
			公 積 資 本 金	拂 込 資 本 金	營 業 收 入	營 業 費	利 益 金	政 府 補 助 金
朝								
昭 和 1	—	775	74,192,500	33,192,500	4,266,295	3,406,953	859,342	—
" 2	—	828	101,100,000	38,950,000	4,843,292	3,761,347	1,081,945	—
" 3	—	753	103,100,000	41,400,000	4,985,811	3,998,450	987,361	—
" 4	—	821	101,300,000	44,684,600	4,685,758	3,839,023	846,735	—
" 5	—	1,073	101,300,000	45,990,000	3,795,800	3,346,638	449,162	—
" 6	—	1,142	101,300,000	46,380,000	4,415,515	3,393,281	1,022,234	—
" 7	—	1,139	100,300,000	45,380,000	4,405,563	3,578,110	827,453	—
" 8	—	1,173	100,300,000	45,380,000	5,194,723	4,285,144	909,579	—
" 9	11	1,249	109,505,698	45,380,000	6,180,582	4,973,231	1,207,351	—
" 10	—	1,092	108,620,000	46,500,000	7,423,575	5,932,033	1,491,542	—
米								
昭 和 1	—	1,604	2,172	—	3,083,144	1,604,411	1,478,733	88,402
" 2	—	1,581	2,136	—	2,917,398	1,553,737	1,363,661	95,928
" 3	—	1,605	2,156	—	3,318,632	1,664,405	1,654,227	99,928
" 4	—	1,631	2,185	—	3,277,161	1,903,516	1,373,645	98,973
" 5	—	1,695	2,238	—	3,001,103	1,752,688	1,248,415	98,738
" 6	—	1,695	2,226	—	2,332,097	1,351,579	980,518	46,174
" 7	—	1,747	2,282	—	2,218,595	1,256,457	962,138	18,429
" 8	—	1,753	2,292	—	1,998,246	1,244,441	753,805	40,674
" 9	—	1,847	2,352	—	2,121,833	1,310,217	811,616	73,091
" 10	—	1,866	2,371	—	2,540,608	1,419,204	1,121,404	91,902
樺								
昭 和 1	—	—	—	—	(運輸収入)	—	—	—
" 2	2	189	—	—	—	—	—	—
" 3	2	189	—	—	742,830	781,030	32,346	939,498
" 4	2	189	—	—	1,007,919	1,016,162	11,222	1,094,230
" 5	2	189	—	—	1,033,928	1,032,321	31,896	1,193,256
" 6	3	238	—	—	884,628	1,113,018	△ 215,691	1,199,989
" 7	3	238	—	—	1,017,846	1,124,920	△ 79,014	1,200,000
" 8	3	238	—	—	1,025,021	1,147,728	△ 103,056	1,200,000
" 9	3	238	—	—	1,420,337	1,514,549	△ 76,180	1,172,386
" 10	3	238	26,200,000	11,270,000	1,665,767	1,770,982	△ 89,736	1,196,325
内								
昭 和 1	—	5,251	—	—	68,676,905	37,715,019	30,961,886	4,962,883
" 2	—	5,652	—	—	74,696,479	42,104,960	32,591,519	5,295,405
" 3	—	5,753	—	—	82,477,415	46,077,163	36,400,252	6,298,172
" 4	—	6,432	—	—	91,725,076	52,479,417	39,245,659	6,968,545
" 5	—	6,901	—	—	87,841,303	52,473,595	35,367,708	7,499,934
" 6	—	7,143	—	—	82,946,323	47,757,672	35,188,651	7,498,118
" 7	—	7,202	—	—	81,736,203	47,403,667	34,332,536	7,203,344
" 8	—	7,136	—	—	87,402,304	48,774,658	38,627,646	6,991,443
" 9	—	7,000	—	—	91,380,204	51,857,274	39,522,930	7,052,618
" 10	—	7,014	1,213,858,041	874,538,782	94,649,759	53,544,018	41,105,741	7,367,128

朝鮮 私立鐵道ノ他北鮮鐵道管理局ヲ含ム。
 臺灣 *印ノ專用線ヲ印ノ營業品數量ヲ*印ノ營業收入ヲ示シ何レモ外書トス。
 貨物中ニハ手小荷物ヲ含マズ。
 樺太 *印ノ鐵道ヲ示ス。郵便物運送區内ノ營業收入ヲ示シ外書トス。

鐵 道 (單位 金額 圓)

年 度	事 業				成 績				
	運 送 旅 客 (人)	手 小 荷 物 (噸)	貨 物 (噸)	總 數	旅 客	手 小 荷 物	郵 便 物	貨 物	
鮮									
4,028,819	3,181,525	939,779	3,825,864	1,742,411	69,827	—	2,013,626	1	
4,063,804	3,533,654	1,125,469	4,356,455	1,828,521	75,311	—	2,452,623	2	
3,115,665	2,896,896	1,064,898	4,073,759	1,598,972	64,944	—	2,409,843	3	
3,127,938	2,991,394	1,057,683	3,840,469	1,590,261	67,054	—	2,183,174	4	
2,710,627	3,051,940	964,145	3,163,173	1,261,659	60,011	—	1,841,503	5	
2,934,760	3,114,775	894,598	3,283,394	1,351,947	64,832	—	1,866,615	6	
3,100,232	3,295,551	970,760	3,476,223	1,465,215	70,531	—	1,940,477	7	
3,754,371	3,734,762	1,110,667	4,232,671	1,807,139	82,147	—	2,243,385	8	
4,862,668	4,232,879	1,460,628	5,284,492	2,236,622	106,044	—	2,941,826	9	
6,721,986	5,119,804	2,028,290	6,494,879	2,764,332	125,012	—	3,605,535	10	
濟									
4,001,145	—	△ 673,168	2,501,349	3,104,325	986,557	11,103 * 42,487	3,537	2,060,641	1
4,225,809	—	△ 749,697	2,265,767	2,939,600	879,970	10,571 * 26,123	3,127	2,020,009	2
4,423,436	—	△ 771,248	2,913,792	3,340,225	993,762	10,687 * 29,389	3,440	2,302,948	3
4,361,961	—	△ 728,113	3,914,117	3,277,366	915,300	9,631 * 34,013	4,092	2,314,330	4
3,644,354	—	△ 708,177	3,583,832	3,010,602	763,160	8,091 * 57,635	3,913	2,177,802	5
2,884,009	—	△ 643,158	3,563,117	2,484,190	533,975	6,793 * 34,626	3,935	1,904,860	6
2,856,680	—	△ 742,981	3,769,129	2,406,931	449,424	7,253 * 32,678	4,028	1,913,548	7
2,980,888	—	△ 764,976	2,744,080	2,135,433	441,995	7,380 * 45,807	4,220	1,636,030	8
3,189,285	—	△ 778,633	2,975,920	2,371,565	439,313	8,126 * 27,111	4,157	1,892,859	9
3,837,853	—	△ 789,704	4,417,963	2,840,008	507,750	9,956 * 56,252	3,854	2,262,195	10
太									
329,120	—	—	224,773	—	—	—	—	—	1
373,710	432	—	145,993	744,830	472,483	10,707 (13,505)	9,313	236,822	2
424,680	651	—	219,522	1,007,919	534,654	16,517 (25,664)	11,193	419,892	3
344,826	538	—	325,883	1,034,927	416,021	14,042 (50,745)	11,165	542,954	4
298,268	520	—	297,392	884,628	373,284	12,670 (35,376)	11,160	452,138	5
294,502	521	—	308,490	1,017,846	365,884	13,042 (36,373)	11,580	589,967	6
276,500	458	—	325,612	1,025,021	359,378	12,714 (36,136)	12,446	604,347	7
299,897	505	—	450,468	1,420,337	425,320	15,728 (41,060)	13,465	924,743	8
362,160	646	—	539,050	1,665,767	459,436	18,457 (48,820)	15,311	1,123,744	9
地									
269,921,424	102,863	—	21,046,455	64,935,982	42,098,771	1,855,405	293,139	20,687,867	1
307,581,903	108,409	—	23,493,836	70,525,288	46,353,910	1,958,308	302,094	21,910,976	2
366,277,597	105,574	—	25,093,461	77,205,989	52,093,649	1,932,884	297,334	22,882,122	3
415,740,109	107,412	—	26,466,425	86,217,859	60,552,170	1,931,400	334,742	23,399,547	4
428,370,560	95,450	—	22,949,877	81,066,996	59,389,665	1,606,502	339,313	19,731,516	5
420,725,101	87,200	—	21,659,974	76,714,105	56,997,786	1,446,605	330,733	17,938,981	6
427,668,098	82,935	—	22,212,514	74,935,466	55,430,020	1,330,748	329,628	17,845,070	7
462,362,670	88,043	—	24,839,650	80,061,503	59,067,591	1,358,118	326,133	19,309,661	8
499,804,000	92,092	—	26,827,728	84,299,317	62,262,808	1,408,216	324,628	20,303,665	9
532,134,945	94,124	—	28,129,693	87,330,610	64,172,467	1,421,240	316,305	21,420,598	10

104. 諸 車

年 次	自 動 車		自 轉 車		荷 牛 車	手 籠 荷 車	荷 馬 車
	乘 用	貨 物 用	自 動 自 轉 車	普 通 自 轉 車			
朝 鮮							
昭 和 1	—	—	—	—	—	—	—
" 2	1,559	129	343	105,021	98,220	37,183	6,517
" 3	1,838	216	366	116,252	111,537	37,637	4,599
" 4	2,375	362	596	124,819	109,275	28,948	3,633
" 5	2,937	842	885	160,136	107,183	34,287	4,019
" 6	—	—	801	174,524	—	—	—
" 7	3,052	1,650	819	203,541	111,926	34,557	3,427
" 8	3,458	2,407	804	—	113,798	34,196	4,243
" 9	3,449	2,448	766	—	120,618	34,286	5,765
" 10	4,160	2,970	1,066	329,193	129,427	33,336	6,699
臺 灣							
昭 和 1	404	96	71	73,083	40,960	6,471	16,105
" 2	697	193	117	81,460	44,723	6,774	16,944
" 3	1,042	304	135	92,925	45,821	7,088	18,134
" 4	1,541	557	418	120,061	47,338	7,959	19,461
" 5	1,808	643	346	142,510	11,502	7,661	* 54,553
" 6	1,881	714	378	159,213	11,253	8,419	* 57,153
" 7	2,011	765	330	166,467	9,949	10,662	* 55,598
" 8	2,064	764	420	192,148	9,205	17,230	* 59,446
" 9	2,284	951	428	219,066	8,701	21,864	* 61,524
" 10	2,579	1,122	507	248,328	6,462	30,224	* 64,725
樺 太							
昭 和 1	—	92	—	3,531	—	1,094	2,976
" 2	—	138	—	4,307	37	1,235	2,967
" 3	—	212	—	4,757	1	1,263	3,983
" 4	—	291	—	4,387	3	749	3,339
" 5	—	367	—	6,044	—	1,549	3,694
" 6	—	361	—	6,851	5	1,575	3,399
" 7	—	232	104	6,409	4	1,129	3,910
" 8	—	225	116	6,978	29	1,336	4,184
" 9	—	222	174	8,916	41	1,137	3,855
" 10	—	255	162	11,572	11	1,511	4,847
南 洋 群 島							
昭 和 1	—	—	—	270	857	92	(乘用馬車)
" 2	—	—	—	512	866	90	—
" 3	—	—	—	687	892	137	—
" 4	—	—	—	1,163	1,393	134	—
" 5	—	—	—	1,647	1,803	156	—
" 6	—	—	—	2,925	2,066	138	—
" 7	—	—	—	3,591	2,259	173	—
" 8	—	—	—	4,318	2,435	172	—
" 9	—	—	—	7,780	2,651	134	—
" 10	—	—	—	10,288	3,093	170	—
内 地							
昭 和 1	24,970	10,832	13,023	4,370,959	74,929	2,148,555	304,778
" 2	31,826	14,467	16,665	4,751,678	87,358	2,142,590	306,473
" 3	40,281	20,252	18,108	5,025,124	85,278	2,116,281	315,933
" 4	45,855	25,700	20,212	5,318,230	88,437	2,056,812	306,103
" 5	57,827	30,881	22,089	5,779,297	98,690	1,807,788	308,914
" 6	62,419	34,837	24,560	6,000,450	94,960	1,752,962	296,560
" 7	64,282	35,939	29,104	6,356,157	93,445	1,690,596	297,918
" 8	66,733	38,199	27,436	6,524,028	97,417	1,627,658	302,164
" 9	70,481	42,059	42,057	6,895,256	101,041	1,565,936	299,702
" 10	74,008	46,918	19,204	7,303,660	115,197	1,569,460	297,761

臺灣 × 印ハ牛馬車ナリ。
 南洋群島 昭和八年以前ノ乗用自動車ハ貨物自動車ヲ含ム。
 内地 人力車20,187アリ。

105. 命 令 航 路

年 度	使 用 船 數	總 噸 數	航 海 度 數	航 海 延 里 數	搭 載 貨 物 (噸)	乘 客 人 員
昭 和 1	135	29,748	1,409	907,262	627,326	213,346
" 2	134	36,932	1,478	994,321	736,031	226,614
" 3	135	40,062	1,400	1,017,857	843,677	181,956
" 4	133	35,593	1,308	974,557	847,379	160,667
" 5	68	37,058	967	917,046	724,939	131,084
" 6	78	44,880	1,277	1,046,876	874,437	167,850
" 7	74	47,040	1,245	1,056,555	1,050,238	99,770
" 8	75	48,499	1,287	1,090,433	1,136,269	99,641
" 9	78	51,416	1,465	1,165,210	1,295,096	131,384
" 10	—	—	—	—	—	—
臺 灣 總 督 府						
昭 和 1	—	—	1,505	—	1,516,031	230,957
" 2	—	—	1,500	—	1,523,561	231,791
" 3	—	—	1,535	—	1,556,352	217,432
" 4	—	—	1,542	—	1,565,499	257,325
" 5	—	—	1,548	—	1,489,165	271,358
" 6	—	—	1,566	—	1,493,181	232,182
" 7	—	—	1,886	—	1,620,311	223,272
" 8	—	—	1,884	—	1,586,670	239,219
" 9	—	—	1,335	—	1,684,719	260,217
" 10	—	—	—	—	—	—
樺 太 廳						
昭 和 1	30	26,204	721	—	—	—
" 2	31	30,856	691	—	—	—
" 3	38	43,891	904	—	—	—
" 4	38	43,891	890	—	—	—
" 5	36	49,435	999	—	396,218	71,100
" 6	42	54,614	841	—	400,699	60,772
" 7	38	49,126	831	—	389,029	49,131
" 8	34	41,812	837	—	399,722	43,814
" 9	32	39,577	877	—	474,010	50,525
" 10	32	39,710	904	—	540,027	58,573
南 洋 廳						
昭 和 1	9	13,284	74	183,188	—	—
" 2	9	13,284	79	213,940	—	—
" 3	9	15,191	79	225,378	—	—
" 4	10	17,635	85	251,498	—	—
" 5	11	20,175	92	266,921	106,537	—
" 6	12	22,387	98	271,131	117,072	—
" 7	16	42,326	105	271,131	153,195	—
" 8	12	25,979	105	305,374	166,395	—
" 9	13	31,313	111	328,516	187,648	—
" 10	—	—	—	—	—	—

107. 航 路 標 識

年 次	標 識						標 識						標 識				
	總數	燈臺	燈竿	浮標	柱燈立標	柱燈浮標	總數	立標	浮標	繫船浮標	浮標	陸標	燈標	總數	燈筒	燈籠	燈塔
朝 鮮																	
昭和	1	109	65	—	1	21	22	108	18	67	—	—	23	21	17	—	4
"	2	118	65	5	1	24	23	104	17	65	—	—	10	21	17	—	4
"	3	121	66	5	3	24	23	107	18	68	—	—	10	21	17	—	4
"	4	127	67	5	3	27	25	106	17	67	—	—	10	22	18	—	4
"	5	131	68	6	1	30	26	110	18	74	—	—	11	22	18	—	4
"	6	134	69	6	1	32	26	112	20	73	—	—	12	23	20	—	3
"	7	149	69	16	1	37	26	136	48	72	—	—	12	23	22	—	1
"	8	155	69	19	1	39	27	138	49	71	—	—	12	24	23	—	1
"	9	164	99	20	1	16	28	140	52	70	—	—	12	24	24	—	—
"	10	182	112	23	1	17	29	144	54	71	—	—	13	25	25	—	—
臺 灣																	
昭和	1	28	17	1	5	2	3	3	—	2	—	—	1	5	—	—	5
"	2	30	18	2	5	2	3	3	—	2	—	—	1	5	—	—	5
"	3	30	20	2	2	3	3	4	—	2	—	—	2	5	—	—	5
"	4	30	20	2	2	3	3	4	—	2	—	—	2	5	—	—	5
"	5	31	20	3	2	3	3	4	—	2	—	—	2	5	—	—	5
"	6	32	21	3	2	3	3	6	—	4	—	—	2	5	—	—	5
"	7	33	21	4	2	3	3	6	—	4	—	—	2	5	—	—	5
"	8	33	21	4	2	3	3	6	—	4	—	—	2	5	—	—	5
"	9	36	22	5	1	3	5	6	—	5	—	—	1	5	—	—	5
"	10	36	22	5	1	3	5	6	—	5	—	—	1	5	—	—	5
樺 太																	
昭和	1	19	5	4	2	8	—	—	—	—	—	—	—	2	2	—	—
"	2	21	5	4	2	10	—	—	—	—	—	—	—	2	2	—	—
"	3	23	6	4	2	11	—	—	—	—	—	—	—	4	3	—	—
"	4	25	7	4	2	12	—	—	—	—	—	—	—	4	3	—	—
"	5	25	7	4	2	12	—	—	—	—	—	—	—	4	3	—	—
"	6	26	7	4	2	13	—	—	—	—	—	—	—	4	3	—	—
"	7	26	7	4	2	13	—	—	—	—	—	—	—	4	3	—	—
"	8	26	7	4	2	13	—	—	—	—	—	—	—	4	3	—	—
"	9	26	7	4	2	13	—	—	—	—	—	—	—	4	3	—	—
"	10	36	8	6	2	20	—	—	—	—	—	—	—	5	4	—	—
南 洋 群 島																	
昭和	1	1	—	—	—	—	115	93	11	9	—	—	—	—	—	—	—
"	2	1	—	—	—	—	99	71	17	9	—	—	—	—	—	—	—
"	3	1	—	—	—	—	99	67	18	12	—	—	—	—	—	—	—
"	4	1	—	—	—	—	102	69	21	10	—	—	—	—	—	—	—
"	5	1	—	—	—	—	107	70	22	11	—	—	—	—	—	—	—
"	6	1	—	—	—	—	107	70	20	13	—	—	—	—	—	—	—
"	7	1	—	—	—	—	109	70	21	13	—	—	—	—	—	—	—
"	8	1	—	—	—	—	110	73	21	11	—	—	—	—	—	—	—
"	9	3	2	—	—	—	113	76	20	10	—	—	—	—	—	—	—
"	10	3	2	—	—	—	111	76	20	8	—	—	—	—	—	—	—
内 地																	
昭和	6	554	285	100	24	42	103	127	34	81	—	—	10	—	—	—	—
"	7	593	299	114	23	43	115	130	35	81	—	—	10	—	—	—	—
"	8	651	305	125	25	41	155	126	36	76	—	—	12	—	—	—	—
"	9	635	314	143	27	39	112	128	55	73	—	—	12	—	—	—	—
"	10	731	351	181	32	43	124	142	46	82	—	—	12	—	—	—	—

朝鮮 本表ノ外方位信號所トシテ無線羅針局二、無線探測局三、無線電信所四アリ。
 南洋群島 昭和五年ハ翌年三月末昭和六、七年ハ五月末現在トス尙立標中三、四、五年ハ起用立標ノミノ計數ナリ。
 内地 昭和八年以前ノ計數中ニハ樺太及關東州ヲ合ム、昭和九年柱燈立標ハ燈標ノ計數ニシテ陸標、導標、浮標ハ立標ニ合ム。

14. 通 信

	朝 鮮	臺 灣	樺 太	南洋群島	内 地	計
郵便取扱局所	874	184	81	9	11,253	12,401
電信取扱局所	878	206	91	10	8,954	10,139
小包郵便物 (引配受達)	2,505,926 3,728,794	726,769 1,224,323	248,041 626,333	14,452 58,130	68,291,938 64,854,932	71,787,126 70,492,512
通常郵便物 (引配受達)	327,589,184 358,872,054	89,505,340 100,601,295	23,362,971 29,433,022	1,856,228 2,861,540	4,735,348,007 4,901,685,581	5,177,661,730 5,393,453,492
電報通數 (發著中繼信)	7,992,306 7,921,377 13,961,511	1,902,320 1,993,652 2,686,302	905,231 878,294 1,403,580	253,709 218,382 322,586	63,755,257 66,874,566 116,448,377	74,808,823 77,886,271 134,822,356
電話加入者數	39,763	16,800	5,535	452	870,476	933,026
郵便貯金 (人員現在高)	3,571,237 54,820,710	574,423 23,682,297	177,769 10,209,782	25,309 2,186,012	39,898,519 3,091,766,067	44,247,257 3,182,664,868
郵便振替 (人員貯金現在高)	32,947 6,250,054	5,867 904,596	893 165,839	—	321,445 74,733,800	361,152 82,054,289
郵便爲替 (内閣拂渡金額(円) 外國拂渡金額(円))	130,567,454 115,486,662	31,991,847 19,914,412	15,858,569 9,061,299	7,719,698 6,786,771	990,709,041 990,253,777	1,176,846,609 1,141,502,921
郵便生命保險 (件數 年度末現在 保險金額(円))	810,411 150,242,425	316,725 74,304,018	100,871 20,621,933	3,708 621,327	23,765,709 3,223,178,709	24,997,424 3,468,968,412
郵便年金 (件數 年度末現在 年金額(円))	—	910 85,262	370 60,945	—	335,312 27,468,299	336,592 27,614,506

108. 通信局所、線路及線條

年 度	局 所					線 路				及 線 條 (軒)					
	郵便取 扱局所	電信取 扱局所	交換 局所	通話 局所	公衆 電話	郵 道	鐵 道	便 水路	其 他	電 線	信 線	電 線	話 線	電 線	
朝鮮															
昭和 1	668	728	115	507	65	12,048	2,924	13,356	—	6,414	191	34,384	226	7,930	107,627
" 2	682	741	127	507	65	11,989	3,168	15,169	—	8,319	191	35,345	299	8,270	113,584
" 3	702	746	133	513	65	11,620	3,344	15,489	—	8,340	192	36,156	366	8,661	120,471
" 4	723	764	135	529	65	11,172	3,559	14,078	910	8,445	194	37,384	371	8,834	128,346
" 5	749	789	143	541	75	11,286	3,835	13,974	910	8,439	194	38,897	389	9,015	138,429
" 6	778	804	156	545	75	11,498	4,170	13,204	940	8,448	190	39,314	438	9,147	144,168
" 7	790	822	171	543	80	11,897	4,273	22,520	940	8,474	194	39,548	439	9,375	152,227
" 8	813	834	186	544	80	12,454	4,429	29,763	670	8,566	192	41,305	434	9,531	164,137
" 9	845	853	199	551	80	12,404	4,540	29,763	670	8,602	190	42,141	433	9,586	173,369
" 10	874	878	212	554	82	13,351	4,918	29,965	1,680	8,625	190	43,845	406	9,680	190,153
臺灣															
昭和 1	173(10)	162	82	139	27	643	1,609	3,165	—	1,216	155	4,923	155	2,956	43,077
" 2	173(11)	165	84	140	27	646	1,568	3,165	—	1,215	155	4,968	155	3,321	44,740
" 3	175(8)	167	84	144	27	704	1,559	3,165	—	1,221	155	5,183	155	3,357	46,154
" 4	175(6)	173	84	152	29	700	1,563	3,165	—	1,226	155	5,233	155	3,456	48,224
" 5	175(5)	184	86	154	30	770	1,485	3,165	—	1,228	155	5,373	155	3,542	56,505
" 6	177(6)	188	88	157	31	965	1,467	3,165	—	1,228	155	5,954	155	3,697	59,459
" 7	179(7)	191	106	161	31	1,012	1,446	3,212	—	1,226	77	5,963	77	4,110	79,521
" 8	178(7)	195	112	163	31	907	1,442	4,779	—	1,248	77	6,016	77	3,449	80,138
" 9	182(7)	203	113	170	34	885	1,417	5,970	—	1,247	68	5,990	68	3,530	85,791
" 10	184(7)	206	115	173	34	823	1,370	18,446	1,610	1,255	68	5,997	68	3,735	89,272
樺 太															
昭和 1	55	57	—	27	3	1,119	250	2,528	—	1,398	409	3,384	409	104	2,507
" 2	58	61	—	30	3	950	440	2,521	—	1,393	409	3,416	409	111	2,839
" 3	61	64	—	32	7	829	484	2,528	—	1,408	409	3,597	409	124	3,176
" 4	66	74	—	43	9	830	485	2,528	—	1,468	418	4,517	418	242	3,870
" 5	73	80	—	47	9	890	532	2,528	—	1,477	418	4,594	418	243	4,172
" 6	76	83	—	52	13	902	581	1,816	—	1,489	438	4,683	438	259	4,423
" 7	76	85	—	57	19	920	581	1,816	—	1,457	440	5,218	440	271	4,732
" 8	76	86	—	69	26	927	581	1,816	—	1,463	442	5,081	442	325	5,381
" 9	78	87	—	79	31	944	581	1,816	—	1,492	442	5,205	442	331	5,496
" 10	81	91	—	84	34	993	587	1,816	—	1,511	442	5,475	442	483	6,632
南 洋 群 島															
昭和 1	7	7	—	—	—	—	—	—	—	—	—	—	—	—	—
" 2	7	7	—	—	—	—	—	—	—	—	—	—	—	—	—
" 3	7	7	—	—	—	—	—	—	—	—	—	—	—	—	—
" 4	7	7	—	—	—	—	—	—	—	—	—	—	—	—	—
" 5	7	7	—	—	—	—	—	—	—	—	—	—	—	—	—
" 6	8	8	2	2	—	—	—	—	—	—	—	—	—	—	—
" 7	8	9	2	2	—	—	—	—	—	—	—	—	—	—	—
" 8	9	10	2	2	—	—	—	—	—	—	—	—	—	—	—
" 9	9	10	2	2	—	—	—	—	—	—	—	—	—	—	—
" 10	9	10	2	2	—	—	—	—	—	—	—	—	—	—	—
内 地															
昭和 6	10,208	7,709	3,308	5,873	2,373	15,530	19,897	37,783	—	36,531	15,283	349,644	18,413	60,042	5,432,246
" 7	10,322	7,812	4,393	6,123	2,471	16,594	20,178	36,173	—	36,494	15,286	350,273	18,357	62,504	5,661,946
" 8	10,611	7,945	4,739	6,400	2,899	16,343	20,769	33,122	—	37,394	15,271	353,546	18,331	67,011	6,045,984
" 9	10,891	8,216	4,990	6,662	3,151	15,855	21,352	27,578	—	35,059	15,274	356,143	18,342	69,549	6,331,707
" 10	11,253	8,954	5,206	7,730	3,627	15,234	22,364	25,776	—	35,423	15,462	358,481	19,747	71,153	6,728,471

臺灣 電信取扱局所欄中括弧内ハ船内設置ノ無線電信取扱所ナリ。

109. 通 常

年 度	總 引 數	總 數		普 引 數		記 度
		有 料	無 料	有 料	無 料	
朝						
昭 和 1	180,266,705	171,905,412	8,361,293	197,931,948	167,202,291	7,194,736
" 2	201,391,454	192,909,940	8,481,514	222,388,485	187,878,060	7,235,508
" 3	222,726,175	213,952,353	8,773,822	246,180,479	208,840,484	7,444,982
" 4	240,533,268	230,938,737	9,594,531	261,948,145	225,464,421	8,141,769
" 5	238,076,433	228,492,611	9,583,822	254,837,114	222,780,648	9,075,433
" 6	238,411,914	229,098,332	9,313,582	255,358,734	223,280,738	7,759,582
" 7	251,763,916	240,387,754	11,376,162	270,708,785	234,729,799	9,773,179
" 8	269,171,297	257,796,250	11,375,047	293,564,150	251,938,944	9,673,287
" 9	294,221,434	282,331,774	11,889,660	321,880,643	276,101,514	10,013,553
" 10	327,589,184	313,731,707	13,857,477	358,872,054	306,943,101	11,804,805
臺						
昭 和 1	52,089,458	49,897,565	2,191,893	64,192,940	48,445,245	1,949,292
" 2	60,052,614	57,741,934	2,310,680	72,625,417	56,205,904	2,064,514
" 3	62,325,060	60,121,727	2,203,333	73,265,289	58,583,247	1,953,166
" 4	66,344,543	64,037,966	2,306,577	76,877,296	62,416,380	2,023,557
" 5	66,793,328	64,427,562	2,365,766	78,453,079	62,744,514	2,047,956
" 6	67,133,385	64,395,718	2,736,667	76,361,766	62,698,277	2,446,314
" 7	70,176,613	67,292,213	2,884,400	81,992,907	65,552,327	2,574,467
" 8	75,747,913	73,125,828	2,622,085	85,681,372	71,370,507	2,300,280
" 9	78,211,240	75,586,434	2,624,806	93,086,112	73,770,798	2,294,485
" 10	89,505,340	86,815,085	2,690,255	100,601,295	84,946,122	2,344,789
樺						
昭 和 1	20,259,063	19,642,531	616,532	23,976,418	19,320,072	535,486
" 2	21,166,182	20,487,772	678,410	27,347,683	20,136,380	587,731
" 3	22,279,483	21,576,330	703,153	29,004,994	21,186,136	626,533
" 4	24,987,027	24,247,573	739,454	32,933,744	23,823,559	666,982
" 5	21,797,376	21,777,946		29,521,953	21,326,810	
" 6	22,552,023	22,552,023		28,330,471	22,115,044	
" 7	20,196,901	20,196,901		26,810,692	19,768,959	
" 8	19,754,022	19,754,022		28,409,997	19,318,084	
" 9	19,961,822	19,961,822		28,318,163	19,485,355	
" 10	23,362,971	23,362,971		29,433,022	22,862,356	
南 洋						
昭 和 1	431,625	418,779	12,846	561,320	408,571	11,981
" 2	447,766	432,726	15,040	618,704	421,132	14,070
" 3	569,704	549,008	20,696	934,083	537,355	19,283
" 4	673,969	649,564	24,405	988,975	636,499	22,282
" 5	971,673	971,673		1,223,947	955,481	
" 6	939,143	939,143		1,334,487	923,158	
" 7	1,047,933	1,015,648	32,285	1,686,323	1,029,717	
" 8	1,472,360	1,429,388	42,972	1,994,746	1,410,062	40,946
" 9	1,542,129	1,486,058	56,071	2,402,228	1,464,179	53,360
" 10	1,856,228	1,790,910	65,318	2,861,540	1,766,539	62,136
內						
昭 和 6	4,490,203	4,490,203		4,532,477	4,430,199	
" 7	4,253,759	4,253,759		4,294,101	4,193,143	
" 8	4,357,326	4,357,326		4,402,201	4,294,132	
" 9	4,674,987	4,674,987		4,772,868	4,608,877	
" 10	4,735,348	4,735,348		4,901,685	4,666,859	

南洋羣島 昭和五年（內地ハ昭和六年）以降ハ價格表記郵便配達數ヲ寄附郵便配達數中ニ含ム。

郵 便 物

年 度	通 引 數	通 數		留 價 格 表 記		年 度
		有 料	無 料	有 料	無 料	
鮮						
191,702,514	4,634,587	1,031,662	5,936,036	68,534	134,895	293,398
215,671,103	4,954,878	1,106,183	6,373,264	77,002	139,823	344,118
239,965,002	5,030,823	1,184,435	6,770,177	81,046	144,405	400,088
254,267,366	5,384,601	1,302,252	7,259,971	89,715	150,510	420,808
248,262,323	5,621,785	1,555,822	7,419,956	90,178	152,567	380,560
247,482,030	5,727,751	1,396,149	7,494,604	89,843	157,851	382,100
262,763,848	5,561,298	1,437,246	7,944,937	96,657	165,737	381,700
285,244,540	5,745,695	1,524,826	7,853,201	111,611	176,934	466,409
312,966,804	6,094,050	1,689,328	8,376,760	136,210	186,779	537,079
349,316,891	6,636,256	1,855,923	8,991,255	152,350	196,749	563,908
澳						
62,447,726	1,349,501	207,132	1,604,855	102,819	35,469	140,359
70,780,185	1,426,814	210,309	1,697,459	109,216	35,857	147,772
71,392,136	1,424,670	214,502	1,720,776	113,810	35,665	152,377
74,901,499	1,501,842	247,039	1,818,707	119,744	35,981	157,090
76,396,236	1,568,289	282,074	1,904,004	114,759	35,736	152,839
74,326,217	1,588,736	254,477	1,888,115	108,705	36,876	147,434
79,890,000	1,621,167	273,225	1,945,070	118,719	36,708	157,837
83,550,685	1,629,734	284,808	1,966,487	125,587	36,997	164,200
90,869,802	1,684,664	292,315	2,043,135	130,972	38,002	173,175
98,327,405	1,725,724	306,899	2,088,653	143,239	38,567	185,237
太						
23,613,400	320,836	74,446	355,844	823	6,600	7,174
26,936,075	350,663	82,738	388,839	729	7,941	8,087
28,576,812	388,839	68,516	419,509	1,355	8,104	8,673
32,494,780	422,403	62,499	428,492	1,611	9,973	10,472
29,097,472	398,242	59,782	413,254	1,559	10,983	11,227
27,942,924	368,037	53,956	387,547	1,189	12,997	13,372
26,432,864	358,532	54,204	363,797	1,416	13,790	14,031
28,025,518	366,424	54,588	370,353	1,043	13,883	14,126
27,902,743	403,220	56,970	400,256	1,519	14,758	15,164
28,987,345	422,798	61,001	420,288	1,761	15,055	15,389
群 島						
553,822	10,178	729	7,402	30	136	96
609,738	11,581	795	8,820	13	175	146
924,283	11,625	1,295	9,675	28	118	125
977,527	13,009	1,996	11,325	56	127	123
1,209,638	13,682	2,280	14,309	59	171	—
1,319,597	14,043	1,659	14,890	88	195	—
1,668,241	16,251	1,602	17,851	194	169	231
1,973,018	19,048	1,844	21,461	278	182	267
2,375,988	21,694	2,509	25,978	185	202	262
2,831,595	24,167	2,883	29,576	204	299	369
地 (單位 千)						
4,471,898	46,860	10,707	60,579	482	1,955	—
4,232,968	46,811	11,275	61,132	467	2,063	—
4,338,506	48,946	11,597	63,695	490	2,160	—
4,706,490	51,150	12,169	66,378	551	2,240	—
4,832,962	52,276	13,295	68,722	569	2,346	—



110. 小包郵便物

Table with columns for year (昭 and), total count (總數), and various categories (普通, 留, 價格表記) with sub-columns for material types (有料, 無料) and delivery status (配達).

内地 價格表記小包郵便物配達數ハ普通小包郵便物配達數中ニ含ム。

111. 電報通數

Table with columns for year (昭 and), total count (總數), and various categories (國內, 國外, 著, 信) with sub-columns for material types (有料, 無料) and delivery status (配達).

内國關ハ日滿電報ヲ含ム。

112. 電話加入者及通話度数

Table with columns for year (昭和 1-10), region (朝鮮, 臺灣, 樺太, 南洋群島, 内地), and metrics (加入者, 加入区域外, 加入区域内, 通話時数, 呼出請求件数).

朝鮮 時数、件数ハ度数トス。括弧内ハ長距離ニシテ再掲トシ昭和九年度ヨリハ調査セザルコトニナリ。
臺灣 通話時数中ニハ無料ノモノヲ含マズ。

113. 郵便貯金 (單位 金額 圓)

Table with columns for year (昭和 1-10), region (朝鮮, 臺灣, 樺太, 南洋群島, 内地), and metrics (預入高, 拂戻高, 現在高, 預入人口, 總金額, 預入一人ニ付預金高).

朝鮮 本表ハ貯金管理所受拂数トス。

114. 郵便振替貯金 (単位 金額 圓)

年 度	加入人員	脱退人員	受 入 高		拂 出 高		現 在 高		
			口 数	金 額	口 数	金 額	人 員	金 額	
朝鮮									
昭 和	1	1,776	584	1,758,216	220,104,995	523,682	220,044,813	15,813	2,425,952
	2	5,178	1,523	2,026,781	264,828,807	604,924	264,359,891	19,468	2,894,869
	3	3,268	1,101	2,363,445	344,786,612	716,245	344,132,226	21,635	3,549,254
	4	2,931	1,003	2,500,634	383,446,096	775,377	383,454,138	23,563	3,541,212
	5	2,613	1,129	2,519,559	375,735,149	798,300	375,423,302	25,047	3,853,059
	6	2,662	1,686	2,546,877	311,090,800	788,044	311,327,220	26,023	3,616,138
	7	2,390	1,309	2,609,333	371,554,047	823,346	370,683,013	27,104	4,487,172
	8	2,955	1,390	2,836,514	367,163,938	875,676	365,719,058	28,669	4,932,050
	9	3,217	1,247	3,058,950	436,659,745	927,279	436,103,035	30,639	5,488,760
	10	3,689	1,381	3,282,632	499,011,429	1,020,984	498,250,135	32,947	6,250,054
臺灣									
昭 和	1	354	143	258,520	79,059,836	173,406	78,832,263	3,431	706,913
	2	418	120	316,827	92,678,555	177,681	92,868,951	3,729	516,517
	3	428	140	635,341	74,219,364	176,896	74,150,711	4,017	585,170
	4	477	163	917,941	92,908,989	188,767	92,839,260	4,331	654,899
	5	499	205	1,306,247	77,887,372	194,442	77,894,223	4,625	648,047
	6	450	275	1,763,245	74,828,381	213,157	74,878,092	4,800	598,336
	7	608	608	2,230,565	76,284,925	221,058	76,167,828	4,736	715,433
	8	525	233	2,852,909	89,987,249	232,899	89,915,107	5,028	787,575
	9	581	198	3,347,287	119,185,890	238,190	119,124,169	5,411	849,295
	10	706	250	3,691,864	123,069,418	251,448	123,034,116	5,867	904,596
樺 太									
昭 和	1	—	—	229,710	7,006,607	10,897	8,484,131	481	80,125
	2	—	—	255,588	7,508,664	10,959	7,785,275	545	108,248
	3	—	—	298,772	8,719,016	12,657	9,324,995	628	141,143
	4	—	—	315,586	8,822,500	9,336	3,942,838	646	185,383
	5	—	—	278,750	6,787,973	8,692	3,179,649	694	150,655
	6	—	—	258,702	5,538,793	8,924	2,644,959	694	199,880
	7	—	—	257,131	5,737,450	8,729	2,279,285	732	160,902
	8	—	—	278,008	6,653,195	10,285	2,796,629	750	195,474
	9	—	—	320,857	7,848,933	12,037	3,694,331	818	207,930
	10	—	—	342,808	8,069,325	11,938	2,899,444	893	165,839
南 洋 群 島									
昭 和	1	—	—	7,099	245,582	640	573,510	—	—
	2	—	—	9,697	346,897	1,162	1,062,718	—	—
	3	—	—	11,666	390,754	1,250	1,084,490	—	—
	4	—	—	12,552	461,351	1,601	1,437,319	—	—
	5	—	—	16,334	583,962	1,828	1,649,819	—	—
	6	—	—	17,245	698,454	2,375	2,170,277	—	—
	7	—	—	22,536	853,722	2,405	2,152,840	—	—
	8	—	—	29,293	1,553,157	3,376	3,074,320	—	—
	9	—	—	34,430	2,164,102	4,096	3,708,113	—	—
	10	—	—	42,117	2,933,218	5,499	4,982,976	—	—
内 地									
昭 和	6	14,910	13,651	32,014,944	1,204,062,563	13,381,072	1,216,798,512	235,222	60,033,160
	7	15,290	8,174	33,168,043	1,440,125,409	13,796,300	1,431,185,285	243,459	69,055,104
	8	15,290	6,969	36,499,459	1,639,306,941	13,665,477	1,640,778,596	250,829	67,563,332
	9	19,006	8,748	39,605,900	1,663,392,700	14,159,577	1,662,080,119	261,061	68,844,596
	10	79,238	8,426	43,272,549	1,825,334,962	15,942,020	1,819,859,763	321,445	74,733,800

朝鮮 本表ハ口座受拂数トス。

115. 郵便爲替 (単位 金額 圓)

年 度	振 出 口 数		振 出 金 額		拂 渡 口 数		拂 渡 金 額		
	内 國	外 國	内 國	外 國	内 國	外 國	内 國	外 國	
朝鮮									
昭 和	1	2,885,587	8,591	111,338,659	480,189	2,421,806	15,353	97,150,475	468,313
	2	3,019,498	8,264	113,725,372	470,216	2,577,635	16,215	101,000,693	469,364
	3	3,069,913	10,354	112,591,762	501,817	2,769,402	14,075	103,315,534	432,281
	4	3,151,110	10,804	111,188,655	489,486	2,864,381	11,281	102,144,896	369,540
	5	3,019,035	9,985	92,966,350	366,357	2,608,819	9,382	82,527,090	274,826
	6	3,005,394	7,651	87,125,628	240,660	2,609,657	8,729	77,217,215	237,322
	7	3,189,373	5,228	93,585,317	205,289	2,776,989	12,268	85,225,575	369,794
	8	3,474,609	6,541	108,254,429	302,782	3,098,808	28,080	99,723,253	701,327
	9	3,808,160	7,799	122,053,492	466,402	3,404,272	43,299	110,909,830	1,043,834
	10	4,088,504	7,490	130,567,454	522,226	3,549,410	84,495	115,486,662	1,746,065
臺灣									
昭 和	1	853,854	10,674	25,345,521	384,300	524,050	1,212	15,756,891	45,047
	2	908,435	10,379	28,138,650	331,220	526,281	1,290	15,960,010	44,703
	3	940,943	11,213	28,497,437	394,452	547,940	1,409	16,821,664	45,667
	4	975,367	12,642	29,344,762	446,289	564,564	1,375	17,558,563	48,972
	5	976,257	14,457	26,937,014	406,124	557,468	989	15,659,794	35,012
	6	992,073	10,138	25,990,089	265,930	563,060	992	14,979,877	30,436
	7	1,042,360	7,827	27,551,267	223,090	588,036	1,166	15,825,348	46,336
	8	1,051,049	10,216	27,735,541	300,789	609,036	1,542	16,607,499	50,005
	9	1,085,448	13,114	29,147,007	384,518	635,490	2,442	17,815,424	83,485
	10	1,138,735	16,709	31,991,847	475,732	669,807	2,886	19,914,412	87,536
樺 太									
昭 和	1	524,837	81	31,420,914	5,579	182,311	5	19,039,790	143
	2	535,780	56	31,839,657	2,201	196,658	10	20,166,250	766
	3	561,243	75	31,289,043	6,303	209,575	10	19,680,250	458
	4	563,929	63	27,858,813	2,334	214,900	16	16,508,821	679
	5	475,901	83	18,697,544	6,210	203,793	19	12,117,590	1,103
	6	437,067	67	14,399,943	4,182	194,663	14	9,557,331	773
	7	535,666	31	13,545,093	1,178	206,220	24	8,866,141	865
	8	459,840	49	14,101,482	3,215	222,498	102	9,117,780	10,760
	9	519,996	71	16,255,041	3,187	238,831	374	9,368,093	17,763
	10	545,116	111	15,858,569	10,108	258,288	695	9,061,299	20,991
南 洋 群 島									
昭 和	1	24,714	18	3,071,670	160	5,281	2	3,173,109	162
	2	31,145	27	3,747,730	1,241	5,919	11	3,645,482	309
	3	33,364	25	3,833,480	2,209	6,966	27	3,971,306	786
	4	35,958	48	4,064,534	6,676	6,004	42	3,502,413	1,348
	5	40,873	72	4,201,041	4,661	7,012	34	3,533,872	1,144
	6	50,157	33	4,661,741	2,693	7,681	43	3,758,688	3,130
	7	55,801	64	4,718,210	5,708	9,286	36	4,060,612	6,585
	8	68,196	51	5,834,020	4,058	13,136	53	5,385,546	4,349
	9	81,590	31	6,784,830	2,198	17,451	81	5,890,727	2,779
	10	92,041	36	7,719,698	3,457	21,425	145	6,786,771	5,554
内 地									
昭 和	6	30,901,819	59,809	634,735,881	2,320,684	32,413,005	90,488	671,302,925	3,722,529
	7	31,835,797	39,167	653,065,662	1,562,547	33,583,856	107,339	696,008,991	4,992,594
	8	33,317,876	44,675	682,062,074	1,843,846	35,208,631	171,410	731,180,972	5,716,170
	9	42,446,683	64,124	948,632,069	2,409,355	42,403,465	291,037	948,247,224	8,666,740
	10	44,541,823	50,846	990,709,041	1,982,439	44,495,856	373,433	990,253,777	9,795,548

朝鮮 本表ハ局所取扱数トス。

116. 簡易生命保險 (單位 金額 圓)

年 度	新 契 約			復 活 件 數	消 滅 件 數					其 他 事 由 ノ ヨ リ 減 少	年 度 末 現 在		
	件 數	保 險 料	保 險 金 額		死 亡	滿 期	解 約	失 效	計		件 數	保 險 料	保 險 金 額
朝鮮													
昭和 6	170,666	162,149	29,377,174	2,368	3,972	—	8,708	76,139	88,818△	353	330,785	347,829	62,504,572
" 7	190,675	176,633	32,997,244	3,836	6,070	—	10,419	81,649	98,138△	642	426,516	434,007	78,857,468
" 8	195,713	182,863	34,675,193	5,937	8,232	—	9,183	78,329	95,744△	917	531,505	529,619	97,220,281
" 9	206,229	200,584	38,352,174	7,169	10,460	—	8,314	69,418	88,192△	1,202	655,509	648,150	120,012,410
" 10	238,550	249,207	47,773,767	6,610	14,778	—	7,792	65,171	88,741	1,517	810,411	805,183	150,242,425
臺灣													
昭和 6	56,044	65,912	12,104,321	1,311	1,892	—	3,106	17,263	22,261△	96	143,491	185,403	33,597,646
" 7	57,676	71,241	13,317,418	1,901	2,874	—	2,444	13,454	18,772△	90	184,439	235,954	43,099,827
" 8	65,126	80,854	15,335,287	1,288	4,184	—	2,750	10,457	17,391△	159	233,966	296,447	54,590,711
" 9	52,199	66,163	12,363,773	1,034	5,300	353	2,631	7,212	15,696△	535	275,791	346,360	64,641,979
" 10	55,054	71,796	12,968,912	1,015	6,587	466	2,387	5,722	15,162△	484	316,725	395,608	74,304,018
樺 太													
昭和 6	11,481	13,832	2,478,330	1,259	565	—	1,173	4,554	6,292△	18	56,763	73,413	13,232,547
" 7	13,501	15,006	2,788,397	2,275	562	29	1,408	4,214	6,213△	18	61,683	74,675	13,664,551
" 8	18,018	19,746	3,510,174	961	655	250	1,178	3,511	5,595△	—	73,304	86,658	15,649,206
" 9	18,553	20,906	3,661,371	760	781	355	782	3,134	5,052△	—	87,645	102,548	18,250,029
" 10	17,400	20,511	3,516,023	788	536	1,010	517	2,976	5,039△	—	100,871	116,059	20,621,933
南 洋 群 島													
昭和 6	67	71	114,049	144	2	—	2	20	24△	1	934	437	176,040
" 7	1,152	1,237	238,958	176	—	14	3	133	150	—	2,266	1,533	430,201
" 8	203	231	39,432	160	10	3	10	344	367	—	2,612	2,581	469,774
" 9	172	199	33,703	161	23	15	18	372	428	—	3,140	3,109	536,722
" 10	231	295	44,276	194	21	32	54	393	500	—	3,708	3,197	621,327
内 地													
昭和 6	2,710,816	2,356,153	370,419,819	161,835	195,436	51,962	551,817	936,265	1,735,480△	4,484	16,474,103	13,267,401	2,182,741,448
" 7	2,794,630	2,311,214	352,003,738	173,208	204,631	106,772	522,955	832,177	1,666,535△	4,355	17,764,026	14,265,431	2,325,427,853
" 8	2,996,970	2,531,428	396,084,497	116,676	227,300	126,686	362,774	598,167	1,314,927△	5,575	19,575,894	15,720,979	2,553,193,160
" 9	3,055,929	2,715,510	432,796,248	77,307	250,297	197,431	308,478	471,304	1,227,510△	6,548	21,497,895	17,330,986	2,815,850,654
" 10	2,939,911	2,777,355	479,154,048	61,723	288,584	283,968	269,583	409,775	1,252,010△	6,454	23,765,709	19,496,076	3,223,178,709

△印ハ減少ヲ示ス。

117. 郵 便 年 金 (單位 金額 圓)

年 度	新 契 約			消 滅 件 數		其 他 事 由 ノ ヨ リ 減 少	年 度 末 現 在		
	件 數	掛 金 額	年 金 額	死 亡	解 約		件 數	掛 金 額	年 金 額
臺 灣									
昭和 6	61	12,436	5,376	2	62	—	861	131,087	65,925
" 7	44	37,661	7,729	2	36	—	863	164,463	67,571
" 8	61	40,650	13,383	3	32	—	910	198,707	77,259
" 9	42	34,617	10,776	1	22△	4	901	202,648	81,747
" 10	31	40,584	5,656	2	15△	2	910	239,284	85,262
樺 太									
昭和 6	49	12,935	8,412	3	35	—	326	65,437	48,103
" 7	49	17,970	8,724	3	30	—	335	81,123	49,745
" 8	129	53,868	22,333	4	14	—	453	127,990	69,185
" 9	87	37,967	13,000	2	12△	2	510	157,335	77,517
" 10	73	30,156	10,141	6	15	—	370	22,042	60,945
内 地									
昭和 6	32,996	7,615,270	3,490,223	1,758	10,844△	68	225,495	35,649,186	16,806,886
" 7	35,794	9,521,713	3,681,855	1,892	10,560△	65	245,394	43,871,386	18,612,999
" 8	41,425	11,850,897	4,539,997	2,233	10,844△	31	273,466	54,448,485	21,613,548
" 9	44,593	9,952,611	5,227,107	2,476	7,432△	47	305,603	63,045,782	25,240,567
" 10	39,699	10,577,745	3,740,544	2,975	9,604△	33	335,312	72,452,793	27,468,299

△印ハ減少ヲ示ス。

15. 東洋拓殖株式會社

118. 資 本 概 況

年 度	資本金額	拂込済金額	未拂込金額	備 考
明 治 41	10,000,000	2,500,000	7,500,000	第一回拂込 明治四十一年十二月十四日
" 42	10,000,000	2,500,000	7,500,000	
" 43	10,000,000	2,500,000	7,500,000	
" 44	10,000,000	5,000,000	5,000,000	
大 正 1	10,000,000	7,500,000	2,500,000	第二回拂込 明治四十四年七月五日 第三回拂込 明治四十五年六月五日
" 2	10,000,000	10,000,000	—	第四回拂込 大正二年四月十日
" 3	10,000,000	10,000,000	—	
" 4	10,000,000	10,000,000	—	
" 5	10,000,000	10,000,000	—	
" 6	10,000,000	10,000,000	—	
" 7	20,000,000	12,500,000	7,500,000	第一新株第一回拂込 大正七年七月三十一日
" 8	50,000,000	27,500,000	22,500,000	第一新株第二回拂込大正八年十月十五日 第三回拂込大正八年十月二十九日 第四回拂込大正九年三月二十日 第二新株第一回拂込 大正八年十一月二十九日
" 9	50,000,000	27,500,000	22,500,000	
" 10	50,000,000	35,000,000	15,000,000	第二新株第二回拂込 大正十一年三月二十日
" 11	50,000,000	35,000,000	15,000,000	
" 12	50,000,000	35,000,000	15,000,000	
" 13	50,000,000	35,000,000	15,000,000	
" 14	50,000,000	35,000,000	15,000,000	
昭 和 1	50,000,000	35,000,000	15,000,000	
" 2	50,000,000	35,000,000	15,000,000	
" 3	50,000,000	35,000,000	15,000,000	
" 4	50,000,000	35,000,000	15,000,000	
" 5 { 上半期 下半期	50,000,000 50,000,000	35,000,000 35,000,000	15,000,000 15,000,000	
" 6 { 上半期 下半期	50,000,000 50,000,000	35,000,000 35,000,000	15,000,000 15,000,000	
" 7 { 上半期 下半期	50,000,000 50,000,000	35,000,000 35,000,000	15,000,000 15,000,000	
" 8 { 上半期 下半期	50,000,000 50,000,000	35,000,000 35,000,000	15,000,000 15,000,000	
" 9 { 上半期 下半期	50,000,000 50,000,000	35,000,000 35,000,000	15,000,000 15,000,000	
" 10 { 上半期 下半期	50,000,000 50,000,000	35,000,000 35,000,000	15,000,000 15,000,000	

東京拓殖株式会社

119. 株 式

(單位 株) 昭和十年十二月末現在

	總 數	政 府 所 有	皇 室 所 有	皇 族 及 王 族 所 有	其 他
總 數	1,000,000	60,000	25,000	5,025	909,975
舊 株	200,000	60,000	5,000	1,005	133,995
新 株	200,000	—	5,000	1,005	193,995
第 二 新 株	600,000	—	15,000	3,015	581,985

120. 累 期 財

年 度	總 數	拂込未済 資本金	貸 付 金	代 理 貸付金	株 券 及 債 券	特 種 事 業 資 金	受 託 事 業 費	預 け 金	債 券 償 格 較 差	地 所
大正 6	54,703,992	—	12,278,039	—	3,627,500	—	—	16,265,600	1,271,309	15,571,096
" 7	75,813,551	7,500,000	32,914,387	—	6,475,503	—	—	7,577,023	—	15,986,076
" 8	148,793,327	22,500,000	70,968,612	—	15,527,840	—	—	12,685,521	—	16,081,016
" 9	173,977,717	22,500,000	94,577,721	343,633	15,499,352	—	—	9,262,209	940,666	14,068,347
" 10	198,277,215	15,000,000	117,043,607	336,903	22,838,498	—	—	10,952,320	240,000	15,551,884
" 11	228,864,135	15,000,000	126,927,395	329,618	24,123,143	3,403,803	—	24,018,651	1,100,000	17,321,220
" 12	247,336,849	15,000,000	152,109,145	321,734	21,710,773	4,040,386	—	12,615,939	5,723,000	18,328,202
" 13	259,266,647	15,000,000	148,764,437	313,201	24,260,862	5,927,664	—	20,313,795	6,910,000	18,233,169
" 14	254,464,761	15,000,000	142,835,215	303,966	24,237,593	10,863,501	—	13,668,648	6,702,000	17,567,883
昭和 1	248,761,903	15,000,000	126,955,070	293,970	18,600,965	9,495,209	—	11,032,571	5,945,100	27,468,966
" 2	250,142,609	15,000,000	122,235,636	283,151	21,119,984	9,476,526	—	14,873,322	5,742,080	27,190,578
" 3	248,339,934	15,000,000	125,074,938	276,566	17,952,929	10,095,609	—	8,311,340	10,574,680	28,029,168
" 4	248,662,095	15,000,000	124,633,702	265,230	20,505,053	10,229,723	—	3,227,235	10,086,775	28,793,092
" 5 { 上半期	249,104,465	15,000,000	125,097,489	240,830	17,352,825	10,289,095	—	4,890,946	9,884,761	29,196,777
" 5 { 下半期	255,082,534	15,000,000	132,287,938	234,305	17,105,255	10,205,673	—	2,926,100	9,626,158	29,451,964
" 6 { 上半期	255,734,161	15,000,000	133,429,953	227,498	15,745,060	10,716,556	—	3,224,712	9,368,701	29,747,199
" 6 { 下半期	264,279,836	15,000,000	136,679,607	153,600	18,688,239	11,026,745	—	3,640,955	9,179,397	29,790,226
" 7 { 上半期	271,485,870	15,000,000	132,417,873	—	27,800,677	11,126,869	468,593	4,232,374	8,915,082	30,772,386
" 7 { 下半期	274,472,347	15,000,000	133,882,048	—	27,780,680	11,169,293	1,455,737	4,709,650	8,922,446	31,226,928
" 8 { 上半期	270,804,885	15,000,000	116,731,898	—	30,405,971	11,557,313	2,750,287	11,821,466	9,032,157	31,273,929
" 8 { 下半期	276,429,159	15,000,000	115,089,531	—	35,990,752	12,191,838	2,326,926	12,713,897	9,137,738	31,542,547
" 9 { 上半期	274,104,643	15,000,000	119,364,280	—	34,231,392	12,534,995	2,695,977	7,566,213	9,001,690	31,586,543
" 9 { 下半期	274,826,649	15,000,000	115,327,598	—	36,037,796	12,693,405	3,458,393	9,195,670	8,589,290	31,676,828
" 10 { 上半期	275,915,933	15,000,000	115,846,010	—	37,373,112	13,234,330	3,098,681	8,076,642	8,531,779	31,404,287
" 10 { 下半期	302,805,796	15,000,000	138,108,566	—	39,579,463	15,185,168	3,356,515	5,802,021	8,628,096	31,481,945

120. 累 期 財

年 度	畜 産 物	耕 牛 讓渡金	開 墾 工事費	灌 漑 工事費	山 林 費	竹 林 費	地 所 買 收 諸 掛	農 具 及 肥 料	植 林 費
大正 6	2,740	411,633	35,508	—	163,181	18,323	—	10,806	—
" 7	—	—	37,295	14,025	229,209	21,538	—	162,463	—
" 8	—	—	94,355	50,982	299,402	27,497	—	1,995,156	—
" 9	—	—	110,092	50,138	381,567	36,081	19,414	276,142	—
" 10	—	—	172,581	51,905	450,409	54,374	183,420	564,045	—
" 11	—	—	191,939	55,108	527,683	72,971	—	252,769	—
" 12	—	—	255,417	—	—	—	—	753,938	—
" 13	—	—	244,448	—	—	—	—	841,942	—
" 14	—	—	449,007	—	—	—	—	981,195	—
昭和 1	—	—	478,239	—	—	—	—	1,146,566	—
" 2	—	—	—	—	—	—	—	—	—
" 3	—	—	—	—	—	—	—	—	—
" 4	—	—	—	—	—	—	—	—	—
" 5 { 上半期	—	—	—	—	—	—	—	—	—
" 5 { 下半期	—	—	—	—	—	—	—	—	—
" 6 { 上半期	—	—	—	—	—	—	—	—	—
" 6 { 下半期	—	—	—	—	—	—	—	—	—
" 7 { 上半期	—	—	—	—	—	—	—	—	—
" 7 { 下半期	—	—	—	—	—	—	—	—	—
" 8 { 上半期	—	—	—	—	—	—	—	—	—
" 8 { 下半期	—	—	—	—	—	—	—	—	—
" 9 { 上半期	—	—	—	—	—	—	—	—	—
" 9 { 下半期	—	—	—	—	—	—	—	—	—
" 10 { 上半期	23,360	—	—	—	—	—	—	—	—
" 10 { 下半期	52,502	—	—	—	—	—	—	—	—

産 状 况 (一) 資 産 (單位 圓)

山 林	建 物	機 械 器 具	農 産 物	林 産 物	工 産 物	地 所 建 物 讓 渡 高	物 品 貸 付 高	興 業 費	假 押 金	未 收 金	東 亞 勸 業 株 券 貸 却 代 未 收 高	年 度
—	931,035	—	651,630	—	—	—	13,377	—	570,229	89,859	—	6
—	198,599	—	1,162,932	—	—	—	19,017	—	639,855	109,655	—	7
—	313,517	—	1,203,069	—	—	—	33,201	—	3,069,007	246,530	—	8
—	2,278,460	—	1,825,856	—	—	2,378,757	101,318	—	4,169,440	93,578	—	9
—	2,928,679	—	1,904,322	—	—	2,508,941	112,014	—	2,569,976	733,700	—	10
275,575	1,925,002	173,611	1,167,636	—	—	—	—	—	—	—	—	11
265,994	2,751,209	63,498	1,483,697	5,551	20,927	5,871,465	186,092	—	1,578,447	—	—	12
292,663	3,909,581	35,392	1,154,978	4,910	—	5,782,463	160,477	293,719	1,409,154	—	—	13
301,917	8,054,397	29,949	1,418,114	986	—	5,451,971	192,660	692,458	2,989,669	—	—	14
325,857	6,761,365	45,296	1,792,015	2,273	—	5,570,474	192,592	1,065,198	3,557,628	—	—	1
322,361	6,386,093	165,894	1,701,108	7,823	755,871	10,532,724	236,581	1,355,614	3,252,425	—	—	2
535,401	6,467,897	161,708	953,818	50,414	582,442	16,921,077	392,653	3,424,148	3,169,413	—	—	3
610,780	6,231,226	168,173	2,368,208	24,967	75,005	17,780,826	485,986	3,077,495	1,694,050	504,000	—	4
609,363	6,746,135	549,196	1,073,804	26,298	143,193	20,468,723	481,112	2,877,176	1,786,370	504,000	—	5
609,385	6,697,264	536,908	1,708,422	32,056	45,666	21,089,727	1,373,147	2,470,200	1,995,304	212,000	378,000	6
2,213,008	6,634,067	523,756	1,870,657	22,618	51,193	21,390,847	617,218	2,576,274	2,733,742	112,000	378,000	7
2,419,993	6,536,173	515,310	1,845,778	11,166	6,014	23,812,763	1,191,647	1,078,134	1,902,346	364,000	—	8
2,481,417	6,558,052	517,054	2,405,734	16,451	67,259	24,472,846	542,140	957,590	2,256,541	364,000	—	9
2,514,678	6,444,416	520,705	2,022,666	10,050	54,296	23,661,792	1,261,970	638,290	2,028,623	238,000	—	10
2,557,489	5,882,879	507,409	1,472,933	10,239	146,544	24,472,846	448,171	971,535	2,064,250	238,000	—	1
2,590,546	5,632,148	138,963	2,488,949	6,486	74,544	25,456,720	1,640,242	1,183,074	1,938,638	858,624	—	2
2,677,418	5,570,994	126,546	731,752	18,280	133,958	26,103,716	465,682	1,568,300	2,928,566	112,000	—	3
2,760,680	5,634,208	115,264	2,507,912	12,730	24,297	25,694,720	1,713,128	2,156,852	2,628,849	282,861	—	4
2,843,478	5,651,600	100,049	1,793,534	24,764	164,836	25,871,145	2,587,128	2,490,807	2,491,748	112,000	—	5
2,807,701	5,799,365	115,014	2,883,826	15,539	228,133	25,891,773	477,361	3,545,856	1,911,944	112,000	—	6

産 状 况 (一) (資 産) (續) (單位 圓)

貸 付 肥 料	什 器	特 別 預 託 金	受 取 手 形	本 支 店 未 達 勘 定	地 所 費	新 築 費	工 作 物	金 銀 在 高	當 期 純 損 益	年 度
—	6,734	2,570,000	—	—	15,826	59,101	132,725	7,411	—	6
—	1,947	1,695,697	709,888	12,126	5,125	213,011	26,494	101,692	—	7
118,189	6,010	1,259,632	367,033	—	22,637	1,782,286	68,671	73,163	—	8
1,894,498	8,248	639,415	1,131,183	—	560,626	644,966	104,306	81,705	—	9
1,001,504	14,038	138,964	593,925	322	1,019,214	928,853	269,265	112,753	—	10
835,629	12,879	131,356	737,805	—	192,654	2,282,558	—	166,126	—	11
946,216	13,920	122,115	892,454	—	184,863	1,833,770	—	248,287	—	12
869,008	29,975	100,125	348,901	—	162,414	2,134,145	—	88,279	—	13
810,044	77,868	40,125	283,329	180,000	156,622	24,598	—	91,911	—	14
792,911	84,455	34,259	641,858	205,289	177,301	16,631	—	183,724	5,904,669	1
—	—	23,459	786,732	19,699	—	—	—	145,001	—	2
—	—	23,459	600,233	—	—	—	—	106,976	—	3
—	—	—	261,248	—	—	—	—	64,299	—	4
—	—	—	379,785	995	—	—	—	104,593	—	5
—	—	—	589,258	73,814	—	—	—	60,124	—	6
—	—	—	963,081	—	—	—	—	96,128	—	7
—	—	—	808,888	—	—	—	—	44,708	—	8
—	—	—	782,080	—	—	—	—	95,285	—	9
—	—	—	430,770	454	—					

121. 累 期 損 失

年 度	損				失					
	總 數	報 酬	及 料	雜 給	退 給	與 金	旅 費	諸 稅	修 繕 費	備 品 及 消 耗 品 費
大 正 6	3,790,333	236,813	101,289	—	—	—	134,708	439,906	66,531	—
7	7,401,843	289,497	101,972	—	—	—	212,218	499,111	62,669	—
8	9,859,585	382,845	138,677	—	—	—	380,993	999,419	273,381	—
9	9,927,730	613,901	201,927	—	—	—	309,525	797,885	164,143	—
10	14,255,130	630,245	197,853	—	—	—	324,712	897,034	113,893	—
11	14,747,956	700,131	204,733	—	—	—	304,309	1,206,660	141,657	—
12	20,256,405	928,589	1,145,313	—	—	—	319,112	1,060,348	224,487	220,903
13	20,570,135	776,241	858,007	—	—	—	237,202	993,584	93,166	135,378
14	19,843,928	801,945	790,614	—	—	—	243,448	1,008,896	116,102	139,664
昭 和 1	38,937,922	802,802	492,431	—	—	—	236,690	1,020,439	101,931	144,320
2	17,294,599	959,884	573,616	—	—	—	260,497	1,010,882	94,212	155,905
3	17,110,177	1,006,954	595,343	—	—	—	284,921	1,146,740	79,071	158,164
4	11,931,226	777,748	589,762	—	—	—	211,022	681,258	70,708	110,915
5 上半期	7,974,320	529,949	355,083	—	—	—	155,991	516,247	37,737	64,545
5 下半期	8,221,471	542,593	287,948	—	—	—	133,264	566,634	49,552	60,817
6 上半期	8,051,967	456,806	179,739	217,145	—	—	140,998	500,936	36,498	48,895
6 下半期	8,294,625	410,570	159,751	135,415	—	—	103,629	549,943	31,613	53,338
7 上半期	8,990,607	365,960	251,206	—	—	—	81,908	425,029	32,634	50,071
7 下半期	10,417,554	407,713	249,632	—	—	—	91,278	575,824	32,480	51,260
8 上半期	11,669,717	372,272	260,014	—	—	—	71,143	518,764	33,095	54,974
8 下半期	12,029,312	434,997	278,095	—	—	—	91,380	677,759	44,035	55,568
9 上半期	10,708,983	395,161	289,102	—	—	—	88,567	540,578	48,464	56,357
9 下半期	10,715,689	438,991	350,085	—	—	—	80,069	581,660	48,009	57,795
10 上半期	9,672,607	394,577	295,859	—	—	—	86,183	540,740	54,455	60,647
10 下半期	10,288,861	471,584	354,883	—	—	—	100,547	717,648	41,994	68,215

122. 累期利益金處分狀況 (單位 圓)

年 度	利 益 金		分 配							
	總 數	當 期 盈 餘 金	前 期 盈 餘 金	缺 損 補 填 準 備 金	配 當 平 均 準 備 金	役 員 與 金	政 府 付 金	後 期 盈 餘 金	配 當 金	配 當 步 合
明 治 41	152,221	152,221	—	12,200	3,100	8,000	—	102,321	26,600	0.060
42	400,707	298,386	102,321	32,100	8,100	20,000	—	190,507	150,000	0.060
43	703,855	513,348	190,507	56,400	14,100	35,200	—	448,155	150,000	0.060
44	958,436	510,281	448,155	61,300	20,500	25,600	—	581,036	270,000	0.065
大 正 1	1,153,702	572,666	581,036	68,800	23,000	25,000	—	586,902	450,000	0.065
2	1,391,400	804,498	586,902	96,600	32,200	40,000	—	532,600	690,000	0.070
3	1,047,842	515,242	532,600	61,900	20,700	—	—	315,242	650,000	0.065
4	1,021,917	706,675	315,242	56,600	14,200	35,400	—	265,717	650,000	0.065
5	1,083,688	817,971	265,717	65,500	16,400	40,900	—	310,888	650,000	0.065
6	967,986	657,098	310,888	52,600	13,200	32,900	—	344,286	525,000	* 0.075
7	1,784,671	1,440,385	344,286	681,285	16,600	49,500	—	344,286	693,000	* 0.080
8	2,327,886	1,983,600	344,286	207,912	158,688	99,000	—	344,286	1,518,000	* 0.090
9	3,776,286	3,432,000	344,286	275,000	69,000	160,000	—	344,286	2,750,000	0.100
10	3,923,055	3,578,769	344,286	286,557	72,212	170,000	178,000	344,286	2,750,000	0.100
11	4,757,286	4,413,000	344,286	354,000	89,000	170,000	300,000	344,286	3,500,000	0.100
12	3,356,286	3,012,000	344,286	241,000	61,000	150,000	—	344,286	2,560,000	0.060
13	3,356,286	3,012,000	344,286	241,000	61,000	150,000	—	344,286	2,560,000	0.060
14	3,639,384	3,295,098	344,286	264,000	66,000	150,000	—	359,384	2,800,000	0.080
昭 和 1	5,545,285	5,904,669	359,384	5,550,000	—	—	—	4,715	—	—
2	2,542,371	2,537,656	4,715	250,000	220,000	100,000	—	372,371	1,600,000	* 0.050
3	2,315,526	1,943,155	372,371	200,000	40,000	100,000	—	375,526	1,600,000	* 0.050
4	1,803,086	1,427,560	375,526	120,000	30,000	75,000	—	378,086	1,200,000	* 0.050
5 上半期	1,148,233	770,147	378,086	65,000	20,000	45,000	—	378,233	640,000	* 0.040
5 下半期	654,545	276,313	378,233	23,000	6,000	25,000	—	120,545	480,000	* 0.030
6 上半期	739,854	619,315	120,545	50,000	12,500	40,000	—	152,360	480,000	* 0.030
6 下半期	967,482	810,122	157,360	65,000	17,000	40,000	—	365,482	480,000	* 0.030
7 上半期	574,542	209,059	365,482	17,000	5,000	—	—	552,542	—	—
7 下半期	146,351	406,191	552,542	—	—	—	—	146,351	—	—
8 上半期	146,351	—	146,351	—	—	—	—	146,351	—	—
8 下半期	146,351	—	146,351	—	—	—	—	146,351	—	—
9 上半期	146,351	—	146,351	—	—	—	—	146,351	—	—
9 下半期	507,532	361,180	146,351	28,894	7,224	—	162,531	308,882	—	—
10 上半期	1,073,662	764,780	308,882	61,182	15,296	—	344,151	653,033	—	—
10 下半期	1,934,384	1,281,351	653,033	102,508	25,627	—	593,810	1,212,489	—	—

△ 印ハ純損金ヲ示シ、× 印ハ政府持株ヲ除ク。

益 狀 況 (二) 損 失 (單位 圓)

年 度	金						特 別 金	當 期 純 益 金
	通 信 及 運 送 費	雜 費	爲 替 差 損	雜 損	仕 博 利 息	諸 債 却 金		
大 正 6	—	—	—	—	1,107,241	592,570	—	657,073
7	—	1,111,276	—	—	2,522,183	2,322,645	—	1,410,385
8	—	1,303,170	—	88,379	3,834,550	947,016	—	1,983,600
9	—	2,576,111	—	326,594	4,255,922	1,025,171	—	3,432,000
10	—	1,836,405	—	702,850	7,557,412	2,121,230	—	3,578,769
11	—	1,737,430	—	675,320	141,657	—	—	4,413,000
12	—	1,763,902	—	454,458	8,944,929	1,027,168	—	4,413,000
13	162,839	860,247	—	228,307	12,741,902	864,358	1,500,000	3,012,000
14	108,514	620,115	—	184,253	11,995,205	749,800	—	3,012,000
昭 和 1	101,813	691,683	—	23,143	12,750,219	1,013,630	2,162,770	3,295,098
2	87,535	578,517	—	55,143	13,501,554	1,082,561	20,834,000	—
3	279,936	604,570	—	789,198	11,670,188	895,716	—	2,537,656
4	314,694	834,253	—	443,594	10,376,364	1,870,077	—	1,943,155
5 上半期	195,205	459,621	—	114,832	7,143,264	1,576,891	—	1,427,560
5 下半期	124,339	222,644	—	115,247	5,102,735	749,804	—	770,147
6 上半期	140,229	334,878	—	132,862	5,301,525	671,170	—	276,313
6 下半期	123,761	190,436	—	51,839	5,397,147	707,768	—	619,315
7 上半期	147,038	289,444	—	123,120	5,380,175	910,589	—	810,122
7 下半期	74,019	307,501	1,128,201	7,625	5,663,619	603,035	—	207,059
8 上半期	133,993	332,163	2,046,873	178,988	5,735,026	582,343	—	—
8 下半期	134,861	500,043	3,411,685	19,349	5,805,272	488,241	—	—
9 上半期	153,218	705,418	3,362,780	210,408	5,409,182	526,472	—	—
9 下半期	152,213	412,726	2,443,620	78,637	5,672,259	531,297	—	—
10 上半期	122,149	437,605	2,394,275	45,450	5,336,812	822,789	—	—
10 下半期	180,215	620,965	1,678,239	31,856	5,040,884	678,985	361,181	—
11 上半期	113,665	539,121	2,040,318	28,861	5,228,749	583,276	—	764,780
11 下半期	—	—	—	—	—	—	—	1,281,351

123: 各年度貸付回收狀況 (單位 圓)

年 度	貸 付 高	回 收 高		年 度 (期) 末 現 在 高
		數	率	
明 治 41	—	—	—	—
42	—	221,900	—	—
43	—	490,215	—	221,900
44	—	800,451	116,785	595,330
大 正 1	—	1,587,536	229,011	1,166,770
2	—	—	280,812	2,473,494
3	—	1,979,487	—	—
4	—	1,809,160	407,262	4,045,719
5	—	1,307,205	403,690	5,451,189
6	—	1,687,560	944,807	5,813,587
7	—	8,610,308	1,661,875	5,839,272
8	—	—	2,171,542	12,278,038
9	—	26,607,146	—	—
10	—	64,607,146	5,970,798	32,914,386
11	—	53,047,296	26,552,921	70,968,611
12	—	29,094,553	29,094,553	94,921,354
13	—	56,790,047	34,330,892	117,380,509
14	—	34,255,224	24,378,720	127,257,013
昭 和 1	—	53,694,531	28,520,665	152,430,879
2	—	32,513,583	35,866,825	149,077,637
3	—	37,996,720	37,996,720	143,139,180
4	—	41,481,762	41,481,762	127,249,039
5	—	38,708,201	43,438,455	122,518,785
6	—	35,157,790	—	—
7	—	32,325,071	—	125,351,504
8	—	28,953,485	29,406,058	124,898,931
9	—	43,005,991	35,382,680	257,860,560
10 上半期	—	26,989,784	25,854,576	133,657,45

124. 貸付金現在高地方別用途別 (單位 圓) 昭和十年十二月末現在

種別	總數	用途別				
		朝鮮	滿洲	北部支那	南洋	其他
總數	138,168,566	96,547,972	28,252,967	1,796,802	11,510,826	
土地改良及開墾	4,442,921	3,992,555	450,366			
水利事業 (內水利組合)	36,229,881	36,229,881				
市街土地建物	35,713,260	35,713,260				
農事經營	26,568,513	6,667,304	18,472,597	1,428,612		
農事經營	32,462,559	29,938,167	2,509,392		15,000	
林業	4,523,054	32,897	10,157		4,480,000	
樹木栽培	196,425	169,425	27,000			
肥料	218,202	178,926	39,276			
人糞	1,946,097	1,932,090	14,007			
肥料	16,345	16,345				
畜產	653,607	649,520	4,087			
產產	144,620	144,620				
製紙	9,856,648	3,741,958	945,500	169,190	5,000,000	
製紙	27,159		27,159			
製紙	92,517	22,206	70,311			

125. 移 住 民

回数	總數	慶尚南道		慶尚北道		全羅南道		全羅北道		忠清南道								
		第一種	第二種	第一種	第二種	第一種	第二種	第一種	第二種	第一種	第二種							
第 1	112	105	7	63	59	4		11	9	2	29	28	1	3	3			
" 2	334	321	13	140	136	4	66	63	3	32	30	2	30	29	1	21	21	
" 3	585	559	26	105	104	1	87	87		117	112	5	61	59	2	36	35	
" 4	511	479	32	60	59	1	51	50	1	116	109	7	67	66	1	48	48	
" 5	384	368	16	46	46		61	59	2	66	63	3	80	76	4	28	28	
" 6	257	243	14	44	43	1	22	21	1	42	40	2	31	30	1	16	15	
" 7	197	185	12	34	32	2	14	14		32	32		12	11	1	14	13	
" 8	308	278	30	70	66	4	38	38		34	29	5	44	36	8	36	30	
" 9	305	270	35	42	35	7	28	24	4	79	70	9	53	47	6	28	25	
" 10	395	368	27	55	50	5	36	33	3	89	86	3	88	82	6	28	27	
" 11	171	145	26	24	21	3	12	11	1	36	30	6	23	21	2	14	10	
" 12	54	2	52	5		5	3		3	11		11	11		11	4	1	
" 13	56		56	5		5	1		1	7		7	12		12	5		
" 14	56		56	10		10	2		2	8		8	8		8	4		
" 15	71		71	13		13	3		3	7		7	9		9	3		
" 16	67		67	14		14	3		3	6		6	10		10	1		
" 17	27	1	26	4		4	1		1				2		2			
累 計	3,890	3,324	566	734	651	83	428	401	27	693	610	83	570	485	85	285	252	33

第一種移住民トハ第一回募集以來大正十年迄ニ募集シタルモノニシテ田畑約二町歩ヲ割當ラレ割當地全部ヲ自作スル自作移住民付スル地主移住民ナリ。移住民募集ハ明治四十三年第一回以來昭和二年迄迄十七回ニ亙リ行ハレタリ。

124. 貸付金現在高地方別用途別 (續) (單位 圓) 昭和十年十二月末現在

種別	總數	用途別				
		朝鮮	滿洲	北部支那	南洋	其他
紡績	3,539,356		290,356		3,249,000	
米油	4,965		84,965			
製糖	117,000				117,000	
鑛業	605,638		412,500		193,138	
造業	194,101		70,691		123,410	
工業	313,639		110,100		203,539	
交通	690,851		674,851		16,000	
電氣	399,488		462,459		37,029	
救災	6,157		6,157			
牧業	186,277		158,287		27,990	
養蠶	12,130,211		10,265,518		1,525,693	199,000
肥料	186,800					140,000
蠶繭	1,689,026					186,800
製糖	40,000				40,000	1,689,026
移住民貸付	295,834		295,834			
同島自作農創定	150,316				150,316	

道 別 戸 數 昭和十年十二月末現在

回数	忠清北道		京畿道		咸鏡南道		江原道		黃海道		平安北道		回數					
	第一種	第二種	第一種	第二種	第一種	第二種	第一種	第二種	第一種	第二種	第一種	第二種						
1			6	6									1					
" 2			44	41	3				1	1			2					
" 3			118	108	10				61	54	7		3					
" 4			69	65	4	1	1		99	81	18		4					
" 5			63	58	5	5	5		35	33	2		5					
" 6	2	2	55	55					40	32	8	5	6					
" 7	5	5	29	27	2				57	51	6		7					
" 8			46	42	4				40	37	3		8					
" 9	1	1	40	38	2				35	30	5		9					
" 10	7	6	50	47	3	2	1	1	40	36	4		10					
" 11			30	27	3	1	1		31	24	7		11					
" 12			11	1	10				9		9		12					
" 13			9		9				17		17		13					
" 14			13		13				11		11		14					
" 15			19		19				17		17		15					
" 16			12		12	2		2	1		1		16					
" 17			8		8				12		12		17					
累 計	15	14	622	515	107	11	8	3	1	1	523	379	144	5	5			計

ヲ謂フ。第二種移住民トハ大正十一年以後募集セルモノニシテ田畑約五町歩ヲ割當ラレ割當地ノ一町歩以内ヲ自作シ殘餘ヲ小作ニ

126. 朝鮮産米増殖資金貸付現在高 昭和十年十二月末現在 (単位 金額 円)

支店	總數		土地改良資金		農事改良資金	
	口數	金額	口數	金額	口數	金額
總數	1,744	17,950,143	406	15,430,917	1,338	2,519,227
釜山支店	183	1,335,534	18	954,731	165	380,803
大邱 "	123	1,555,691	47	1,779,171	76	176,520
木浦 "	130	1,525,827	69	1,377,758	61	148,067
裡里 "	106	2,738,280	39	2,606,473	67	131,808
太田 "	340	1,764,678	31	1,244,751	309	519,927
京城 "	138	552,238	8	129,250	130	422,988
元山 "	100	568,506	35	468,002	65	100,504
沙里院 "	47	1,533,296	33	1,462,447	14	70,847
平壤 "	577	6,376,094	126	5,808,333	451	567,761

127. 朝鮮産米増殖資金取入状況 (単位 金額 円)

年度	總數			土地改良資金			農事改良資金						
	總數	預金部 低利資金	東拓 自己資金	總數	預金部 低利資金	東拓 自己資金	總數	預金部 低利資金	東拓 自己資金				
昭和 1	7,314,000	3,657,000	3,657,000	4,546,000	2,273,000	2,273,000	41	7.26	2,768,000	1,384,000	1,384,000	42	9.26
" 2	8,116,000	4,058,000	4,058,000	7,220,000	3,610,000	3,610,000	49	6.24	896,000	448,000	448,000	50	6.24
" 3	8,380,000	4,190,000	4,190,000	8,100,000	4,050,000	4,050,000	55	6.26	280,000	140,000	140,000	56	6.26
" 4	2,594,000	1,297,000	1,297,000	1,688,000	844,000	844,000	64	3.20	906,000	453,000	453,000	65	3.20
" 5(上半期)	6,940,000	3,470,000	3,470,000	6,424,000	3,212,000	3,212,000	67	6.30	516,000	258,000	258,000	68	6.30
" 6(下半期)	5,748,000	2,874,000	2,874,000	5,748,000	2,874,000	2,874,000	78	8.10	—	—	—	—	—
" 7(下半期)	2,958,000	1,479,000	1,479,000	2,958,000	1,479,000	1,479,000	86	8.23	—	—	—	—	—
" 8(下半期)	3,000,000	1,500,000	1,500,000	3,000,000	1,500,000	1,500,000	97	10.20	—	—	—	—	—
" 9(下半期)	1,150,000	575,000	575,000	1,150,000	575,000	575,000	106	11.20	—	—	—	—	—
" 10(下半期)	2,254,000	952,000	1,302,000	504,000	252,000	252,000	126	12.2	1,750,000	700,000	1,050,000	—	11.7
累 計	48,454,000	24,052,000	24,402,000	41,338,000	20,669,000	2,669,000	—	—	7,116,000	3,383,000	3,733,000	—	—

16. 移植民及海外拓殖事業

計	第五次移民	第四次移民	第三次移民	第二次移民	第一次移民
	(昭和十一年度)	(昭和十年度)	(昭和九年度)	(昭和八年度)	(昭和七年度)
拓務省滿洲農業移民 (昭和十一年末ニ於ケル現在人員)	4,124	1,000	632	518	950
其他ノ滿洲移民 (昭和十一年末ニ於ケル現在人員)	950	424	481	12	15
拓務省滿洲農業移民作付面積 (單位 町)	3,414	—	509	744	1,081

在留邦人	總數	滿洲國	伯刺西爾	秘 露	亞爾然丁	北米合衆國 (各埠ヲ含ム)	中華民國	比律賓群島 及グアム島
		男	女	男	女	男	女	男
在留本邦內地人 職業別	總數	1,138,894	192,823	21,550	5,695	270,499	77,439	21,603
	農 業	2,543	34,753	2,817	1,038	35,818	36	5,918
水 産 業	65	79	3	—	1,665	517	1,165	
鑛 業	2,654	2	554	—	342	17	6	
工 業	20,872	820	4,684	1,138	7,404	2,877	1,395	
商 業	47,375	1,869	33	886	15,416	14,134	2,349	
交 通 業	25,005	251	143	117	3,360	558	156	
公務自由業	20,984	562	154	51	1,778	3,486	225	
家事使用人	13,132	301	178	134	3,001	791	103	
其 他	194,773	154,086	13,138	2,327	189,224	34,441	10,211	

128. 滿洲移民送出累年表

移民	入植地	送 出 年 度					
		計	昭和十一年度	昭和十年度	昭和九年度	昭和八年度	昭和七年度
拓務省滿洲農業移民	第一次 永豐鎮 (エイホウジン)	493	—	—	—	—	493
	第二次 湖南營 (コナンエイ)	494	—	—	—	494	—
	第三次 綏 凌 (スイリヤン)	298	—	—	298	—	—
	第四次 城子河 (ジロウカ)	310	—	310	—	—	—
	哈達河 (ハダカ)	190	—	190	—	—	—
	計	500	—	500	—	—	—
	第五次 永安屯 (エイアントン)	298	298	—	—	—	—
	胡蘭屯 (クワントン)	278	278	—	—	—	—
	黑 崖 (コウダイ)	212	212	—	—	—	—
	信濃村 (シナムラ)	212	212	—	—	—	—
	計	1,000	1,000	—	—	—	—
合 計		2,785	1,000	500	298	494	493
天 照 村 移 民		60	9	6	12	15	18
鐵 路 總 局 自 營 移 民		427	282	145	—	—	—
滿 洲 林 業 移 民		133	133	—	—	—	—
天 理 村 移 民		330	—	330	—	—	—
總 計		3,735	1,424	981	310	509	511

本表ハ入植人員ナリ。

129. 拓務省滿洲農業移民人員 (昭和十一年末)

移民類別	入植者	缺 員	補 充 者	現 在 者	招 致 家 族	出 生 者	現 在 者 合 計
第 一 次	493	185	29	337	576	111	1,024
第 二 次	494	185	13	322	522	106	950
第 三 次	298	58	—	240	276	2	518
第 四 次	500	16	2	486	146	—	632
第 五 次	1,000	—	—	1,000	—	—	1,000
計	2,785	444	44	2,385	1,520	219	4,124

第四次迄ハ所謂試驗移民ナリ尙昭和十二年度以降五箇年間ニ百萬戸(五百萬人)ノ移植ヲ行フ豫定ナリ。

132. 海外在留本邦

Table showing the number of Japanese residents abroad by year (1914-1920) and region (Asia, Oceania, etc.). Columns include year, total, and sub-regions like Asia, Oceania, etc.

本表ノ他海外在留本邦人ニ關スル表ハ外務省ノ調査ニ據リ南洋群島及關東州ノ除外シ各年十月一日現在トス。本表*印ハ外務省ニシテ加洲ニモ若干アリ。

133. 海外在留本邦

Table showing the number of Japanese residents abroad by country (USA, UK, etc.) and gender (male/female).

本表ノ他西比利亞方面ニ十萬内外ノ朝鮮人ノ在住者アル見込ナリ。

人六大洲別人口

Table showing population by continent (Asia, Europe, etc.) and year (1914-1920).

テ男女別不詳ノ數トシ對前年増減額ニ加算セズ。朝鮮人ノ數ニハ不詳ナルモノ少カラズ亞細亞洲洲ニ西比利亞ニ於テ甚シク亦北亞米利加洲ニモ若干アリ。

人在留地別人口

(昭和十年十月一日現在)

Table showing population by country (USA, UK, etc.) and gender (male/female) as of October 1, 1920.

134. 海外在留本邦内

地方	總數		農		漁		水産		業		工		業		商		業		
	總數	男	女	男	女	男	女	男	女	男	女	男	女	男	女	男	女	男	女
總數	937,970	529,458	408,512	83,228	3,365	7,305	65	4,997	147	34,896	2,485	74,266	20,981						
1 亞細亞洲	419,978	239,366	180,612	8,775	234	3,679	47	4,420	147	24,082	761	50,971	18,116						
2 歐羅巴洲	2,882	1,941	941	9				127		35	4	379	3						
3 北南亞	283,886	155,823	128,063	34,590	2,924	2,744	17	421		7,544	1,665	13,648	2,817						
4 亞非利加洲	227,940	129,603	98,337	39,312	207	376	1	29		2,872	41	8,876	33						
5 亞非利加洲	212	123	89	2		15				4		59							
6 太平洋	3,072	2,602	470	540		491				359	15	333	12						
1 滿洲	2,383	2,153	230			2		1,562	4	2		361	3						
2 滿洲	322,394	182,001	140,393	2,351	192	65		2,511	143	20,367	505	32,902	14,473						
3 中東	56,106	29,507	26,599	34	2	516	1	17		1,699	178	11,042	3,092						
4 英領	1,391	718	673			1				23	9	390	126						
5 荷蘭	11	5	6																
6 暹羅	412	294	118			55		5		25		83	8						
7 佛領	239	122	117					1		5		64	4						
8 英領	6,487	3,743	2,744	119	26	1,041		215		240	42	1,066	183						
9 英領	870	605	265	128	9	271	45			10	3	98	11						
10 英領	3	2	1																
11 イラン	34	23	11									10							
12 アフガニスタン	15	8	7																
13 英領	1,507	867	640	9		47				97	3	387	59						
14 英領	6,598	4,451	2,147	206	2	516	1	20		218	15	2,260	105						
15 北律賓	21,468	14,822	6,646	5,916		1,164		6		1,382	6	2,301	43						
16 米領	60	41	19	2		1				7		5							
17 太洋	3,072	2,602	470	540		491		127		359	15	333	11						
18 北米	263,703	144,241	119,462	32,905	2,913	1,648	17	342		5,818	1,586	12,806	2,610						
北米	112,418	65,743	46,675	17,897	1,362	1,040	17	342		2,239	301	7,410	1,423						
北米	151,285	78,498	72,787	15,008	1,551	608				3,579	1,285	5,396	1,187						
19 英領	20,183	11,582	8,601	1,685	11	1,096		79		1,726	79	842	207						
20 英領	5,470	3,282	2,188	569		243		19		201	2	771	4						
21 エル	8	5	3									4							
22 エル	771	547	224	222	1	34				36		105	1						
23 パナ	328	243	85	5		18				20	2	155							
24 コロン	174	96	78	28						1		22							
25 ヴ	13	11	2									11							
26 ベル	21,550	13,467	8,083	2,817		3				547	7	4,683	1						
27 ボリ	369	262	107	29						10		158							
28 チリ	658	433	225	37				8		21		222							
29 ブラ	192,823	106,950	85,873	34,547	206	78	1	2		815	5	1,843	26						
30 アル	5,691	4,245	1,446	1,038						1,113	25	885	1						
31 ウル	65	45	20	12						5		13							
32 パラ	20	17	3	8						3		4							
33 歐洲	2,882	1,941	941	9						33	4	381	3						
34 埃及	80	47	33									31							
35 南阿	44	20	24									12							
36 英領	72	48	24	2		15						14							
37 佛領	4	3	1									2							
38 佛領	12	5	7									4							

本表ハ外務省ノ調査ニ據リ關東州及南洋群島居住者ヲ合マズ、但滿洲國ニ於ケル滿鐵附屬地居住者ハ之ヲ合ム。

地人職業別人口

(昭和十年十一月一日現在)

交通業		公務自由業		家事使用人		其他ノ有業者		無業		從屬者		番號
男	女	男	女	男	女	男	女	男	女	男	女	
29,534	801	29,132	3,889	7,486	7,016	19,287	4,466	9,428	3,855	222,899	360,701	總
24,990	789	25,356	2,888	2,480	4,438	11,190	2,325	6,468	3,276	76,955	147,591	1
300		568	9	41	46	102	3	252	39	255	837	2
3,600	12	2,335	910	4,388	3,141	7,475	2,075	2,335	493	76,743	114,009	3
469		845	81	527	165	304	3	41	41	7,725	97,765	4
1		17	1	1	3	5		4	3	14	82	5
173		11		49	23	247		65	3	207	417	6
1		31	2	2	7	116		17	16	60	198	1
24,226	779	18,926	2,058	2,054	3,457	9,675	1,934	5,085	2,254	61,339	114,486	2
548	10	2,895	591	268	523	1,023	339	1,228	858	9,991	21,002	3
15		36	9	15	46	23		30	9	198	470	4
		1		1	1			1	1	3	3	5
2		62	2	6	2	4		2		63	102	6
10		8	1	3	51	1		1	4	28	48	7
		237	55	24	250	99		27	25	667	2,143	8
		9	4		6					89	186	9
										1		10
		9			4			2		2	7	11
		6		1	4					1	3	12
		29	5	13	27	29	25	14	21	149	517	13
31		178	9	12	85	76	3	25	141	921	1,871	14
156		192	33	97	6	121	3	69	20	3,418	6,535	15
173		11		49	23	247		65	3	207	417	16
3,348	12	2,245	883	4,311	3,035	7,120	2,051	2,256	479	71,442	105,876	17
1,959		1,484	394	2,075	926	2,213	644	2,100	471	27,544	41,125	18
		761	489	2,236	2,109	4,907	1,407	156	8	43,888	64,751	
252		90	27	77	106	355	24	79	14	5,301	8,133	19
49		143		22		45		26	2	1,194	2,180	20
		4								1	3	21
5		4		36	2	3		4		98	218	22
1		3			1			2		39	82	23
1		4		1		4				35	78	24
33		139	4	147	31	4		60	12	5,034	8,028	25
5		2		2		1				55	107	26
7		13		10		11		35		69	225	27
251		485	77	186	115	141	2	79	24	68,423	85,417	29
117		51		119	15	59	1	96	1	767	1,403	30
		1		4				2		8	19	31
										2	3	32
300		568	9	39	46	103	3	2				

136. 本邦人海外渡航者各五年比較

年次	總數			非移民			移民			比例		指數		
	總數	男	女	總數	男	女	總數	男	女	非移民	移民	總數	非移民	移民
各 年 實 數														
明治 9	709	608	101											
" 11	1,140	907	233									100		
" 16	1,390	865	525									161		
" 21	6,552	5,404	1,148									196		
" 26	13,669	11,624	2,045									924		
" 31	33,297	28,618	4,679									1,924		
" 36	34,529	30,828	3,701	20,371	17,573	2,798	14,158	13,255	903	59	41	4,870	100	100
" 41	21,155	17,015	4,140	16,692	13,906	2,786	4,463	3,109	1,354	79	21	2,984	82	32
大正 2	44,084	35,955	8,129	27,503	25,308	2,195	16,581	10,647	5,934	62	38	6,218	135	117
" 7	62,083	49,124	12,959	38,888	34,282	4,606	23,195	14,842	8,353	63	37	8,754	191	164
" 12	24,847	18,117	6,730	16,022	12,405	3,617	8,825	5,712	3,113	64	36	3,505	79	62
昭和 3	34,005	23,188	10,817	14,155	10,686	3,469	19,850	12,502	7,348	42	58	4,797	69	140
" 7	30,757	19,941	10,816	11,729	8,521	3,208	19,028	11,420	7,608	38	62	4,338	58	134
" 10							10,813	6,654	4,159					76
各 五 年 間 累 計														
明治 9—13	5,494	4,179	1,315									100		
" 14—18	8,796	6,667	2,129									159		
" 19—23	30,232	24,505	5,727									550		
" 24—28	76,642	63,655	12,987									1,395		
" 29—33	177,115	153,932	23,183									3,224		
" 34—38	130,624	116,110	14,514	80,328	69,203	11,125	50,296	46,907	3,389	61	39	2,378	100	100
" 39—43	160,543	136,582	23,961	128,524	111,980	16,544	32,019	24,602	7,417	80	20	2,922	160	64
" 44—大正4	203,549	164,966	38,583	134,257	122,158	12,099	69,292	42,808	26,484	66	34	3,705	167	138
大正 5—9	282,466	224,847	57,619	189,358	166,824	22,534	93,108	58,023	35,085	67	33	5,141	236	185
" 10—14	140,106	99,584	40,522	81,664	62,047	19,617	58,442	37,537	20,905	58	42	2,550	102	116
昭和 1—5	170,212	116,890	53,322	68,604	51,638	16,966	101,608	65,252	36,356	40	60	3,098	85	202
" 6—10							95,629	57,464	38,165					190
各 五 年 間 平 均														
明治 9—13	1,099	836	263									100		
" 14—18	1,759	1,333	426									159		
" 19—23	6,046	4,901	1,145									550		
" 24—28	15,328	12,731	2,597									1,395		
" 29—33	35,513	30,876	4,637									3,224		
" 34—38	26,125	23,222	2,903	16,066	13,841	2,225	10,059	9,381	678	61	39	2,378	100	100
" 39—43	32,109	27,316	4,792	25,705	22,396	3,309	6,404	4,920	1,483	80	20	2,922	160	64
" 44—大正4	40,710	32,993	7,717	26,851	24,432	2,420	13,858	8,562	5,297	66	34	3,705	167	138
大正 5—9	56,493	44,969	11,524	37,872	33,365	4,507	18,622	11,605	7,017	67	33	5,141	236	185
" 10—14	28,021	19,917	8,104	16,333	12,409	3,923	11,685	7,507	4,181	58	42	2,550	102	116
昭和 1—5	34,042	23,378	10,664	13,721	10,328	3,393	20,322	13,050	7,271	40	60	3,098	85	202
" 6—10							19,125	11,492	7,633					190
自明治元年至昭和九年累計及平均														
累 計	1,529,968	1,207,132	322,836											
平 均	22,835	18,016	4,818											

137. 取扱別移民渡航者

年次又ハ地方其他	總 數			移民取扱人ニ依ルモノ						移民取扱人ニノ			
	總數	男	女	總數	男	女	契約移民	非契約移民	總數	男	女		
昭和 1	16,184	10,555	5,629	11,131	7,364	3,767	4,062	3,385	3,302	382	6,053	4,191	1,862
" 2	18,041	11,735	6,306	11,456	7,119	4,337	4,667	3,991	2,452	346	6,585	4,616	1,969
" 3	19,850	12,502	7,348	13,054	7,646	5,408	5,339	4,709	2,307	699	6,796	4,856	1,940
" 4	25,704	16,330	9,374	17,959	11,031	6,928	7,642	6,126	3,389	802	7,745	5,299	2,446
" 5	21,829	14,130	7,699	15,373	9,583	5,790	6,013	5,077	3,570	713	6,456	4,547	1,909
" 6	10,384	7,052	3,332	5,966	3,820	2,146	3,023	1,884	797	262	4,418	3,232	1,186
" 7	19,033	11,408	7,625	16,229	9,537	6,692	8,504	6,077	1,033	615	2,804	1,874	933
" 8	27,317	15,919	11,398	23,399	13,046	10,353	11,223	9,350	1,823	1,003	3,918	2,873	1,045
" 9	28,087	16,419	11,668	23,256	12,801	10,455	10,704	9,168	2,097	1,287	4,831	3,618	1,213
" 10	10,813	6,654	4,159	6,187	3,634	2,553	2,317	1,896	1,317	657	4,626	3,020	1,606
渡 航 地 別 (昭和十年)													
總 數	10,813	6,654	4,159	6,187	3,634	2,553	2,317	1,896	1,317	657	4,626	3,020	1,606
伯 比 蘭	5,745	3,196	2,549	5,648	3,141	2,507	2,317	1,896	824	611	97	55	42
荷 屬 東 印	322	315	7								322	315	7
西 貢	1,802	1,205	597	468	424	44			424	44	1,334	781	553
暹 羅	389	300	89								389	300	89
英 屬 荷 屬 東 印	814	428	386	7	5	2			5	2	807	423	384
英 屬 荷 屬 東 印	583	432	151								583	432	151
英 屬 荷 屬 東 印	201	142	59								201	142	59
英 屬 荷 屬 東 印	53	36	17								53	36	17
英 屬 荷 屬 東 印	57	31	26								57	31	26
英 屬 荷 屬 東 印	92	87	5	64	64				64		28	23	5
英 屬 荷 屬 東 印	40	20	20								40	20	20
英 屬 荷 屬 東 印	230	163	67								230	163	67
英 屬 荷 屬 東 印	192	110	82								192	110	82
英 屬 荷 屬 東 印	16	13	3								16	13	3
英 屬 荷 屬 東 印	13	12	1								13	12	1
英 屬 荷 屬 東 印	14	7	7								14	7	7
英 屬 荷 屬 東 印	18	9	9								18	9	9
英 屬 荷 屬 東 印	42	17	25								42	17	25
英 屬 荷 屬 東 印	24	19	5								24	19	5
英 屬 荷 屬 東 印	1	1									1	1	
英 屬 荷 屬 東 印	2	2									2	2	
英 屬 荷 屬 東 印	105	58	47								105	58	47
英 屬 荷 屬 東 印	2	1	1								2	1	1
英 屬 荷 屬 東 印	1	1									1	1	
英 屬 荷 屬 東 印	1	1									1	1	
英 屬 荷 屬 東 印	5	2	3								5	2	3
英 屬 荷 屬 東 印	1	1									1	1	
英 屬 荷 屬 東 印	12	12									12	12	
英 屬 荷 屬 東 印	36	34	2								36	34	2
渡 航 許 可 官 廳 別 (昭和十年)													
總 數	10,813	6,654	4,159	6,187	3,634	2,553					4,626	3,020	1,606
北 海 道	319	204	115	278	164	114					41	40	1
福 岡 縣	972	542	430	880	486	394					92	56	36
神 戶 縣	1,872	1,235	637	470	334	136					1,402	901	501
廣 島 縣	701	404	297	390	235	155					311	169	142
香 川 縣	432	279	153	199	137	62					233	142	91
熊 本 縣	729	391	338	549	303	246					180	88	92
大 分 縣	323	216	107	183	109	74					140	107	33
長 崎 縣	169	102	67	133	74	59					36	28	8
宮 崎 縣	61	32	29	55	28	27							

137. 取扱別移民渡航者 (續)

年次又ハ地方其他	總數			移民取扱人ニ依ルモノ			移民取扱人ニ依ラザルモノ		
	總數	男	女	總數	男	女	總數	男	女
渡航許可官廳別 (續)									
岩手縣	158	85	73	154	81	73	4	4	—
宮城縣	393	349	44	60	35	25	333	314	19
秋田縣	104	57	47	87	48	39	17	9	8
山形縣	424	253	171	62	35	27	362	218	144
福島縣	119	62	57	92	49	43	27	13	14
長岡市	302	146	156	62	35	27	240	111	129
新潟縣	217	133	84	113	74	39	104	59	45
富山縣	82	50	32	76	46	30	6	4	2
石川縣	20	13	7	11	7	4	9	6	3
金澤市	197	106	91	134	82	52	63	24	39
福井縣	55	25	30	48	20	28	7	5	2
滋賀縣	78	46	32	61	34	27	17	12	5
京都府	10	9	1	2	2	—	8	7	1
大阪府	210	115	95	175	94	81	35	21	14
和歌山縣	415	234	181	396	220	176	19	14	5
奈良縣	15	9	6	12	7	5	3	2	1
德島縣	152	83	69	130	67	63	22	16	6
高松市	371	247	124	245	145	100	126	102	24
香川県	90	61	29	52	30	22	38	31	7
愛媛縣	230	159	71	43	23	20	187	136	51
高松市	38	22	16	13	5	8	25	17	8
徳島縣	50	28	22	20	10	10	30	18	12
香川県	31	20	11	13	9	4	18	11	7
愛媛縣	18	11	7	9	5	4	9	6	3
高松市	101	66	35	81	51	30	20	15	5
徳島縣	37	25	12	26	16	10	11	9	2
香川県	15	8	7	11	7	4	4	1	3
愛媛縣	93	45	48	60	33	27	33	12	21
高松市	42	25	17	32	19	13	10	6	4
香川県	15	12	3	7	5	2	8	7	1
徳島縣	42	23	19	32	18	14	10	5	5
香川県	67	35	32	54	26	28	13	9	4
愛媛縣	9	5	4	2	2	—	7	3	4
高松市	13	8	5	7	4	3	6	4	2
職 業 別 (昭和十年)									
總數	10,813	6,654	4,159	6,187	3,634	2,553	4,626	3,020	1,606
農業者	7,295	4,254	3,041	5,977	3,432	2,545	1,318	822	496
工業者	198	149	99	6	5	1	192	144	48
商業者	321	313	8	—	—	—	321	313	8
漁業者	822	766	56	188	188	—	534	578	56
通信並運輸業及同労働者	10	7	3	—	—	—	10	7	3
労働者及人	960	795	165	4	3	1	956	792	164
その他	94	10	84	—	—	—	94	10	84
自給自足	23	18	5	—	—	—	23	18	5
無業	567	198	369	5	3	2	562	195	367
未詳	523	144	379	7	3	4	516	141	375
年 齢 別 (昭和十年)									
總數	10,813	6,654	4,159	6,187	3,634	2,553	4,626	3,020	1,606
五歳未満	1,061	568	493	828	450	378	233	118	115
五歳以上二十歳未満	3,722	2,348	1,374	2,312	1,349	963	1,410	999	411
二十歳以上三十歳未満	3,255	2,016	1,239	1,427	904	523	1,828	1,112	716
三十歳以上四十歳未満	2,258	1,424	834	1,279	750	529	979	674	305
四十歳以上	517	298	219	341	181	160	176	117	59

滿洲國へノ移民ハ合マズ。

138. 渡航許可官廳別移民渡航者

官 廳	昭和 10	9	8	7	6	5	4	3	2	1
總 數	10,813	28,087	27,317	19,033	10,384	21,829	25,704	19,850	18,041	16,184
外務省及警視廳	323	1,173	610	544	431	385	269	313	175	197
海軍省	319	1,979	2,962	3,478	1,356	1,180	739	989	988	599
北京大使館	67	424	78	56	42	87	92	95	143	82
大韓帝國公使館	258	1,277	603	448	316	603	520	319	216	203
神奈川縣	424	516	499	362	285	252	118	72	71	42
兵部省	230	385	289	143	132	272	206	138	353	531
陸軍省	302	452	563	336	385	529	599	554	442	385
海軍省	78	597	468	259	140	591	445	282	289	260
陸軍省	31	160	249	129	22	52	28	24	28	16
海軍省	152	356	497	168	99	91	49	93	150	39
陸軍省	15	87	99	75	29	62	60	34	31	16
海軍省	55	240	364	268	94	133	108	130	111	174
陸軍省	15	38	142	114	38	120	91	107	87	47
海軍省	13	130	103	55	16	75	62	30	226	153
陸軍省	42	120	221	73	65	179	167	237	210	279
陸軍省	169	616	935	533	113	166	155	94	92	87
海軍省	146	427	596	454	211	377	352	359	388	175
陸軍省	101	620	222	115	53	95	80	83	66	51
海軍省	38	190	134	133	59	145	207	317	355	359
陸軍省	50	174	318	131	90	158	150	127	166	42
陸軍省	210	634	457	203	100	254	341	200	128	60
海軍省	104	400	575	375	342	786	250	120	107	116
陸軍省	972	2,002	1,371	1,224	377	815	1,010	482	513	421
海軍省	158	340	599	439	235	173	45	56	26	46
陸軍省	20	195	360	274	144	56	68	47	37	18
陸軍省	415	859	479	199	119	166	223	48	23	39
海軍省	61	688	824	514	112	228	135	49	78	39
陸軍省	37	76	110	115	25	154	124	99	139	58
海軍省	18	66	178	116	74	254	263	110	178	35
陸軍省	10	153	245	225	54	106	44	283	82	31
陸軍省	42	106	26	88	24	141	152	168	183	158
海軍省	9	58	232	56	67	130	201	150	225	137
陸軍省	119	278	312	341	141	1,134	496	517	744	874
海軍省	432	939	1,146	965	668	1,771	1,961	1,776	1,484	1,425
陸軍省	217	739	760	300	209	647	949	896	971	1,020
陸軍省	327	466	557	470	352	811	963	1,022	915	986
海軍省	15	143	182	181	71	78	34	56	57	36
陸軍省	90	263	184	152	47	377	404	394	264	149
海軍省	197	471	499	269	104	302	411	542	426	327
陸軍省	371	820	765	158	95	350	404	435	291	197
陸軍省	701	2,075	2,139	1,042	487	1,228	2,266	1,398	885	934
海軍省	93	175	265	104	70	164	236	243	244	254
陸軍省	393	389	452	400	242	542	690	547	369	263
海軍省	729	2,411	1,623	949	591	2,430	4,123	2,478	1,458	1,404
陸軍省	82	266	461	275	31	60	31	133	157	53
陸軍省	291	455	789	509	236	430	441	292	287	321
海軍省	1,872	2,659	1,775	1,216	1,400	2,490	4,942	2,902	3,183	3,038

滿洲國へノ移民ハ合マズ。

143. 職業別移民渡航者

年次及性別	總數	職業別									
		農業及同勞働者	工業及同勞働者	鑛業及同勞働者	漁業及同勞働者	通信並運送業及同勞働者	商業及同勞働者	農林業及同勞働者	其他	自由業	無職業
大正 14	總數 10,696	8,128	295	75	786	32	232	113	199	33	803
	男女	7,077	5,252	241	75	770	28	180	34	17	300
	男女	3,619	2,876	54	—	16	4	52	79	16	503
昭和 1	總數 16,174	12,716	637	94	590	297	407	197	300	33	913
	男女	10,555	8,154	484	94	549	288	290	78	25	381
	男女	5,629	4,562	153	—	41	9	117	119	8	532
" 2	總數 18,041	13,930	843	167	738	435	391	203	293	29	1,012
	男女	11,735	8,833	652	167	715	430	287	84	20	357
	男女	6,306	5,097	191	—	23	5	104	119	9	655
" 3	總數 19,850	15,428	497	196	691	310	731	253	408	68	1,268
	男女	12,502	9,260	466	196	677	309	600	131	60	432
	男女	7,348	6,168	31	—	14	1	131	122	8	836
" 4	總數 25,704	18,532	691	256	1,034	176	1,543	294	552	106	2,520
	男女	16,330	11,048	634	256	1,004	174	1,063	162	78	1,395
	男女	9,374	7,484	57	—	30	2	480	132	28	1,125
" 5	總數 21,829	13,980	1,064	398	1,251	336	1,510	310	326	57	2,597
	男女	14,130	8,386	968	398	1,189	335	992	221	300	1,307
	男女	7,699	5,594	96	—	62	1	518	89	26	1,290
" 6	總數 10,384	5,348	181	661	737	432	1,062	104	224	53	1,582
	男女	7,052	3,220	153	658	664	428	735	54	205	903
	男女	3,332	2,128	28	3	73	4	327	50	19	674
" 7	總數 19,033	13,068	103	1,051	379	8	685	82	139	26	3,492
	男女	11,408	7,514	74	1,043	344	7	488	11	120	1,789
	男女	7,625	5,554	29	8	35	1	197	71	19	1,703
" 8	總數 27,317	24,176	118	884	317	10	823	75	269	270	375
	男女	15,919	13,444	91	875	292	10	663	26	239	178
	男女	11,398	10,732	27	9	25	—	160	49	30	197
" 9	總數 28,087	24,105	181	1,053	634	27	1,021	109	315	232	410
	男女	16,419	13,241	140	1,053	588	24	784	34	277	179
	男女	11,668	10,864	41	—	46	3	237	75	38	231
" 10	總數 10,813	7,295	198	321	822	10	960	94	23	567	523
	男女	6,654	4,254	149	313	7	795	10	18	198	144
	男女	4,159	3,041	49	8	3	165	84	5	369	379

144. 移民歸國者

年次	總數		亞米利加合衆國		布哇	英領加那陀	墨西哥	巴拿馬	伯刺西爾	秘露	亞爾然丁	智利										
	總數	男女	男	女																		
昭和 1	14,529	9,060	5,469	5,101	3,080	2,311	1,648	1,086	524	17	—	10	4	224	152	248	30	37	25	26	6	
" 2	14,735	9,065	5,670	4,865	3,022	2,527	1,803	1,098	559	49	23	5	—	298	133	146	95	60	28	17	7	
" 3	15,004	9,138	5,866	4,896	3,101	2,223	1,616	1,035	524	37	18	6	6	537	366	354	224	59	8	18	3	
" 4	14,073	8,454	5,619	4,425	2,901	2,106	1,627	972	515	34	16	13	4	418	279	388	227	83	41	15	9	
" 5	15,432	9,354	6,078	4,885	3,127	2,307	1,692	946	479	36	16	10	9	687	487	386	242	73	13	24	13	
" 6	12,965	8,041	4,924	4,297	2,469	2,030	1,508	951	463	50	22	3	—	341	223	288	210	54	19	27	10	
" 7	13,170	8,023	5,147	4,146	2,467	2,151	1,674	958	545	51	21	7	2	207	115	394	278	89	29	20	16	
" 8	14,141	8,216	5,925	4,005	2,762	2,390	1,971	812	582	57	27	—	2	467	277	380	254	92	37	13	13	
" 9	—	—	—	—	—	—	—	—	—	—	—	—	—	—	—	—	—	—	—	—	—	—
" 10	—	—	—	—	—	—	—	—	—	—	—	—	—	—	—	—	—	—	—	—	—	—

滿洲國へノ移民ハ含マズ。移民歸國者表ハ九年以後調査セズ。

145. 伯刺西爾、亞爾然丁行渡航費補助移民

取技會社	昭和										自大正12至昭和2
	十年	九年	八年	七年	六年	五年	四年	三年	二年	一年	
總數	2,887	21,025	21,006	20,277	6,746	9,219	16,709	10,783	159,180		
海外興業株式會社	1,772	19,251	19,479	18,589	5,999	8,189	15,237	10,312	13,689		
信濃海外協會	—	—	—	—	—	—	—	265	555		
熊本海外協會	—	—	—	—	—	—	—	47	147		
鳥取縣海外協會	—	—	—	—	—	—	—	15	120		
富山縣海外移民協會	—	—	—	—	—	—	—	139	78		
海外移住組合聯合會	948	1,488	878	1,148	192	612	946	—	—		
南米拓殖株式會社	91	117	457	433	255	333	427	5	—		
アマゾン興業株式會社	—	—	—	—	—	68	50	—	—		
日亞拓殖株式會社	—	—	—	—	—	—	49	—	—		
日本力行會海外學校	—	61	55	34	88	17	—	—	—		
國士館高等拓殖學校	—	—	—	—	—	59	—	—	—		
大阪Y.M.C.A海外協會	—	—	—	—	—	36	—	—	—		
日沙商會	—	—	—	—	114	—	—	—	—		
日亞兄弟商會	—	—	—	—	3	—	—	—	—		
アマゾン産業研究所	71	108	137	73	—	—	—	—	—		
日本植民學校	5	—	—	—	—	—	—	—	—		
總數	484,869	3,167,695	3,190,075	3,035,807	1,059,974	1,420,625	2,524,453	1,586,705	3,650,703		
海外興業株式會社	304,624	2,875,500	2,919,850	2,753,600	925,850	1,239,000	2,275,700	1,516,400	3,509,753		
信濃海外協會	—	—	—	—	—	—	—	41,550	90,800		
熊本海外協會	—	—	—	—	—	—	—	6,800	23,500		
鳥取縣海外協會	—	—	—	—	—	—	—	1,700	16,950		
富山縣海外移民協會	—	—	—	—	—	—	—	19,150	9,700		
海外移住組合聯合會	142,450	227,400	135,100	169,000	31,700	95,150	141,950	—	—		
南米拓殖株式會社	17,820	24,030	89,098	86,670	50,557	66,070	82,755	1,105	—		
アマゾン興業株式會社	—	—	—	—	—	17,345	13,350	—	—		
日亞拓殖株式會社	—	—	—	—	—	—	10,698	—	—		
日本力行會海外學校	—	12,200	10,800	6,600	17,400	3,060	—	—	—		
國士館高等拓殖學校	—	—	—	—	—	—	—	—	16,240		
大阪Y.M.C.A海外協會	—	—	—	—	—	—	—	—	10,046		
日沙商會	—	—	—	—	—	—	—	—	7,581		
日亞兄弟商會	—	—	—	—	—	—	—	—	600		
アマゾン産業研究所	18,850	28,565	35,960	19,937	—	—	—	—	—		
日本植民學校	1,125	—	—	—	—	—	—	—	—		

昭和十年度ノ日本植民學校ニ係ル移民數及渡航費補助金ハ亞爾然丁行渡航費補助移民ニ關スルモノナリ。

146. 國籍別伯刺西爾入國移民

國籍	昭和10					國籍	昭和10				
	9	8	7	6	5		9	8	7	6	5
總數	29,585	50,371	46,081	31,494	31,410	リニアニア人	—	—	138	57	—
ポルトガル人	9,327	8,733	10,696	8,499	8,152	アルゼンチン人	—	—	379	462	—
日本人	9,611	21,930	24,494	11,678	5,632	イギリス人	—	—	141	338	—
ポーランド人	1,428	2,308	1,825	1,142	1,315	フランス人	—	—	250	309	—
イタリヤ人	2,127	2,507	1,920	2,155	2,914	シリア人	—	—	151	57	—
ドイツ人	2,423	3,629	2,180	2,273	2,621	オーストリア人	—	—	302	66	—
スペイン人	1,206	1,428	1,693	1,447	1,784	ハンガリー人	—	—	140	72	—
ロシア人	—	—	79	442	—	北米人	—	—	99	266	—
ルーマニア人	—	—	428	299	353	中國人	—	—	22	—	—
						其他	3,463	9,836	1,144	1,932	8,639

昭和七年ノ數ハ「リニア・ジヤネイロ」港及「サントス」港經由入國移民ノ合計ヲ掲ゲタリ。昭和九、十年ノロシア人以下ハ國別不詳ニシテ其他ニ合計セリ。

147. 列國移民

國名	出					國名	入				
	昭和9	8	7	6	5		昭和9	8	7	6	5
日本	28,087	27,317	19,033	10,384	21,829	北米合衆國	29,470	23,068	35,576	97,139	241,700
* 丁	2,063	2,210	768	1,186	3,348	△ 加 奈 陀	13,903	19,782	25,752	88,223	163,288
芬 蘭	192	232	173	333	3,657	玖 瑪	—	—	—	2,112	5,636
獨 逸	14,232	12,866	10,325	13,644	37,399	伯 刺 西 爾	46,027	48,812	34,683	31,410	67,066
英 吉 利	29,230	26,256	26,988	34,310	92,158	ウ ル グ ア イ	4,016	3,069	6,229	13,492	22,278
和 蘭	243	163	158	365	2,671	△ 添 洲	11,778	10,749	9,868	9,441	17,537
* 瑞 西	861	779	915	1,263	—	亞 爾 然 丁	27,554	31,641	37,626	64,922	194,842
* 諾 威	485	344	436	825	3,673	メ キ シ コ	3,765	3,326	3,853	—	—
自 耳 義	1,531	1,444	1,318	1,292	2,564	南 阿 聯 邦	5,531	3,611	3,779	5,023	—
伊 太 利	26,165	22,328	24,803	40,781	59,112	ヴ ェ ネ ズ エ ラ	—	9,986	11,033	16,058	—
瑞 牙 典	15,655	6,742	10,152	14,355	41,390						

出移民ハ歐羅巴以外ヘノ移民ナリ*印ハ外國人ノ移民ヲ合ム。△印ハ英吉利ヨリノ移民ヲ合ム。

148. 南洋各地別邦人栽培事業狀況 (昭和九年一月現在)

經營種別	總數	比	律	資	英領馬來	蘭領東印度	英領北ボルネオ	サラワク國	會社經營農園	
									數	積
會社數	70				37	10	32	3	2	
實際投資額	193,088,176				9,887,012	67,485,140	83,405,680	24,637,931	7,672,413	
租借面積	448,988.5				53,611.3	72,139.7	339,660.2	49,377.0	6,340.0	
拂下面積	18,097.6				18,097.6	—	—	—	—	
植付面積	196,953.3				52,825.8	58,350.5	64,075.0	16,662.0	3,994.0	
生産面積	194,459.3				40,450.8	47,607.2	43,982.5	14,602.0	2,768.0	

拂下面積中ニハ私有地買入 2,529.2 英反ヲ合ム。

148. 南洋各地別邦人栽培事業狀況 (續) (昭和九年一月現在)

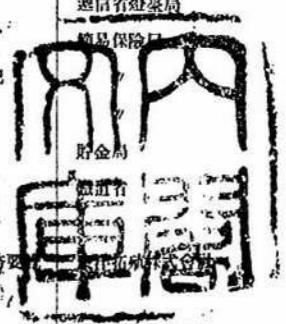
經營種別	總數	比	律	資	英領馬來	蘭領東印度	英領北ボルネオ	サラワク國	個人經營農園	
									數	積
農貸租植生	246				103	98	22	20		
開投	59,571.7				8,306.5	48,347.2	1,410.0	1,508.0		
借付	24,325.0				7,103.3	14,843.7	1,166.0	1,212.0		
生産	15,809.5				5,571.6	9,031.4	756.0	450.5		
合 計	508,560.2				53,611.3	80,446.1	388,007.4	50,787.0	7,848.0	
總植生	221,278.3				52,825.8	65,453.8	78,918.8	170,828.0	5,206.0	
總生産	210,268.8				40,450.8	53,178.3	53,013.9	15,358.0	3,218.5	
會社經營農園	36				11	19	3	2		
植生	109,891.3				123.5	57,363.5	35,398.3	13,012.0	3,994.0	
生産	86,864.8				123.5	47,342.6	25,382.7	11,248.0	2,768.0	
合 計	31,077,635				30,000	19,114,380	9,154,385	1,528,870	1,250,000	
個人經營農園	178				103	52	3	20		
開投	13,174.3				6,692.2	5,284.1	58.0	1,140.0		
借付	8,847.8				5,249.1	3,090.2	58.0	450.5		
生産	3,476,845				2,144,773	1,132,305	23,000	176,768		
合 計	123,330.2				123.5	64,195.4	40,682.4	13,070.0	5,134.0	
植生	95,712.6				123.5	52,466.7	28,472.9	11,306.0	3,218.5	
生産	34,554,480				30,000	21,219,854	10,286,690	1,551,870	1,426,768	
マニラ麻及サイザル麻	40				37	1	2	—		
會社經營農園	47,928.3				39,653.3	7,830.0	445.0	—		
植生	41,307.3				34,876.4	6,174.9	256.0	—		
生産	260,012				234,813	9,000	17,198	—		
個人經營農園	6				—	—	6	—		
開投	125.0				—	—	125.0	—		
借付	70.0				—	—	70.0	—		
生産	1,080				—	—	1,080	—		
合 計	41,006.3				39,653.3	7,830.0	570.0	—		
植生	41,377.3				34,876.4	6,174.9	326.0	—		
生産	262,091				234,813	9,000	18,278	—		
吉 々 椰 子	32				17	6	2	—		
會社經營農園	30,493.5				22,929.0	632.4	3,727.1	3,205.0	—	
植生	8,526.7				2,983.7	174.6	2,270.4	3,098.0	—	
生産	73,182				41,624	1,137	12,360	18,054	—	

148. 南洋各地別邦人栽培事業狀況 (續) (昭和九年一月現在) (單位 面積 英反)

經營種別	總數	比律賓	英領馬來	英領東印度	英領北婆羅洲	サラワク國
古 檳 榔 子						
個人經營園						
園植生	數 39	—	5	18	16	—
付產	面積 7,356.3	—	275.0	6,098.3	983.0	—
積	面積 3,658.3	—	240.0	2,790.8	628.0	—
量 (畝)	24,845	665	1,723	20,177	2,280	—
合 計						
植生	面積 37,849.8	22,929.0	900.4	9,825.4	4,188.0	—
付產	面積 12,185.5	2,983.7	414.6	5,061.2	3,726.0	—
積	面積 98,011	42,289	2,860	32,537	20,325	—
量 (畝)						
油 椰 子						
植生	面積 6,830.6	—	—	6,830.6	—	—
付產	面積 1,980.9	—	—	1,980.9	—	—
積	面積 1,093,000	—	—	1,093,000	—	—
量 (畝)						
加 會 社 經 營 園						
會植生	數 6	—	—	6	—	—
付產	面積 1,637.9	—	—	1,637.9	—	—
積	面積 1,491.0	—	—	1,491.0	—	—
量 (畝)	7,740	—	—	7,740	—	—
個人經營園						
園植生	數 16	—	1	15	—	—
付產	面積 921.7	—	11.0	910.7	—	—
積	面積 797.6	—	11.0	786.6	—	—
量 (畝)	3,228.6	—	3.6	3,225	—	—
合 計						
植生	面積 2,559.6	—	11.0	2,548.6	—	—
付產	面積 2,288.6	—	11.0	2,277.6	—	—
積	面積 10,968.6	—	3.6	10,965	—	—
量 (畝)						
茶						
植生	面積 3,080.0	—	—	3,080.0	—	—
付產	面積 2,759.9	—	—	2,759.9	—	—
積	面積 669,556	—	—	669,556	—	—
量 (畝)						
米 作						
植生	面積 2,828.1	—	—	2,828.1	—	—
付產	面積 2,828.1	—	—	2,828.1	—	—
積	面積 10,592	—	—	10,592	—	—
量 (畝)						
胡 椒						
植生	面積 508.2	—	—	508.2	—	—
付產	面積 418.6	—	—	418.6	—	—
積	面積 876	—	—	876	—	—
量 (畝)						
カ カ オ						
植生	面積 20	—	—	20	—	—
付產	面積 10	—	—	10	—	—
積	面積 2,000	—	—	2,000	—	—
量 (畝)						

參 考 書

參考書名	刊行箇所	參考書名	刊行箇所
朝鮮總督府統計年報	朝鮮總督府	日本帝國統計年鑑	內閣統計局
朝鮮簡易保險年報	朝鮮總督府通信局	國勢調查報告	"
朝鮮金融事情概觀	朝鮮殖産銀行調査課	外國旅客下附者數表	外務省亞米利加局
調査月報	朝鮮總督府官房文書課	移民員數種別表	"
朝鮮貿易月報	朝鮮總督府	移民情報	外務省通商局
朝鮮貿易年表	"	在外本邦人調査報告	外務省調査部
朝鮮總督府專賣局年報	朝鮮總督府專賣局	海外各地在留本邦人人口表	"
朝鮮要覽	朝鮮總督府	地方財政概要	內務省地方局
林野統計	"	衛生局年報	內務省衛生局
		大藏省年報	大藏大臣官房文書課
		日本外國貿易年表	大藏省
		銀行局年報	大藏省銀行局
臺灣總督府統計書	臺灣總督府官房調査課	金融事項參考書	大藏省理財局
臺灣總督府交通局鐵道年報	臺灣總督府交通局鐵道部	行刑年報	司法部行刑局
臺灣通信統計要覽	臺灣總督府交通局通信部	民事統計年報	司法部民事局
臺灣商工統計	臺灣總督府殖産局商工課	刑事統計年報	司法部刑事局
臺灣貿易月報	臺灣總督府稅關	登記統計年報	司法部民事局
臺灣貿易年表	"	文部省年報	文部大臣官房文書課
臺灣事情	臺灣總督府	文部統計摘要	"
		農林省統計表	農林大臣官房統計課
		畜産提要	農林省畜産局
樺太廳統計書	樺太廳	商工統計表	商工大臣官房統計課
樺太廳果年統計表	"	會社統計表	"
樺太廳森林統計	樺太廳農林部林務課	工場統計表	"
樺太廳要覽	樺太廳	通信統計要覽	選信省
		日本燈臺表	選信省燈臺局
		簡易保險局統計年報	簡易保險局
關東廳統計書	關東廳	簡易生命保險事業概況	"
關東州貿易月報	關東州廳長官官房庶務課	郵便年金事業概況	"
關東州貿易統計	關東州廳長官官房庶務課	貯金局統計年報	貯金局
大連商工會議所統計年報	大連商工會議所	鐵道省年報	鐵道省
南洋廳統計年報	南洋廳	東洋拓殖株式會社要覽	東洋拓殖株式會社
南洋群島貿易月報	"	移民取扱一覽表	海外興業株式會社
南洋群島要覽	"		



昭和十二年三月二十五日印刷

昭和十二年三月三十日發行

拓務大臣官房文書課

東京市芝區南佐久間町二丁目九番地

印刷者 森 山 忠 吾

東京市芝區南佐久間町二丁目九番地

印刷所 東京製本印刷合資會社

電話芝(43)二〇三七番

昭和十二年八月發行