



昭和十一年

拓務統計

庫文閣内		和書
函	五八〇三六號	
架	冊	

拓務大臣官房調査課

昭和十三年三月刊行

昭和十一年拓務總計正誤表

頁	目	科	項	正	誤
6	戸数	南	10	24,288	24,288
47	上	南	考	×印ハ最業者	×印ハ最業者
51	買	南		50.000000	50.000000
40件集積所内	内	地	農産物運賃	2,542,522,000	2,542,522,000
	計			4,429,302,270	4,429,302,270
118	加工品、其他	南	10	536,511	536,511
119	場	地	水産物運賃	111	111
	計			536,622	536,622
	港	南	8	811,421	811,421
	港	南	1	2,106,886	2,106,886
大島集積所内	内	地	水産物運賃	2,740,426	2,740,426
	計			107,522,251	107,522,251
	内	地	主要水産物運賃(肥料)附	2,714,282	2,714,282
	計			84,122,850	84,122,850
	内	地	主要水産物運賃(肥料)附	1,022,552	1,022,552
	計			22,222,222	22,222,222
222	127頁 土地所有費 金、買入費合計	買	計	2,000,000	2,000,000

58036

317
58036
157

昭和十一年

拓務統計

1. 土地及氣象	1頁
2. 人口	3
3. 司法	21
4. 教育	45
5. 神社及宗教	65
6. 衛生	73
7. 財政	77
8. 農林業	91
9. 水產業	123
10. 鑛業及工業	143
11. 商業及金融	161
12. 貿易	171
13. 交通	193
14. 通信	203
15. 東洋拓殖株式會社, 臺灣拓殖株式會社, 南洋拓殖株式會社	213
16. 移植民及海外拓殖事業	225

昭和十三年三月刊行

拓務大臣官房調査課

凡 例

1. 本書ハ外地官公署ノ調査報告ニ基キ拓務行政ニ關聯スル主要事項ニツキ統計ヲ輯録セルモノナリ
2. 本書ハ主トシテ昭和十一年ノ事實ヲ掲載セルモ既往數年間ニ於ケル數字ヲ掲グ以テ累年比較ニ便ナラシメ、尙參考トシテ内地ニ關スル數字ヲモ竝載セリ
3. 關東州及南滿洲鐵道株式會社ニ關スル事項ハ對滿機構ノ改定アリタルヲ以テ削除スルコト、シタルモ二、三ノ事項ニ付テハ之ガ計數ヲ掲ゲタリ
4. 本書諸表中年度トアルハ會計年度ヲ、他ハ曆年ヲ示ス
5. 本書諸表中該當事項ナキモノ、調査ヲ缺クモノ、又ハ事實不明ノモノハ「—」ヲ以テ示セリ
6. 本書累年ノ數字中前年刊行ノ統計表ト異ルモノアルハ誤謬訂正アリタルニ依ル
7. 參考トシテ卷末ニ本統計ニ關聯スル内外地官公署ノ刊行ニ係ル主要統計書目錄ヲ掲グ以テ本統計利用ノ便ニ資ス

昭和十三年三月

拓務大臣官房調査課

度量衡比較表

新町里哩	1. 9.16667 0.25463 0.62137	0.10909 1. 0.02778 0.06779	3.92727 36. 1. 2.44029	1.60934 14.75232 0.40979	
平方方	1. 0.06484 0.38610	15.42347 1. 5.95504	2.58999 0.16793 1.		
ア町甲 (標準ニ於ケル)	1. 0.01008 0.01031	99.17355 1. 1.02249	96.99173 0.978 1.		
平方方	1. 0.83613 9.10543 0.25293	1.19599 1. 10.89 0.3025	0.10982 0.09183 1. 0.02778	3.95369 3.30579 36. 1.	
立方方 石(木材體積)	1. 35.937 3.5937 2.99475	0.02783 1. 0.1 0.08333	0.27827 10. 1. 0.83333	0.33392 1.2 1.	
立方方 立方英尺	1. 0.00554 0.03594 0.21998 0.26417	180.39068 1. 6.4827 39.68157 47.65399	27.82647 0.15425 1. 6.12114 7.38095	4.54596 0.02520 0.16337 1. 1.20091	3.78543 10.02098 0.13604 0.83270 1.
庭斤貫封	1. 1.66667 0.26667 2.20459	0.6 1. 0.16 1.32275	3.75 6.25 1. 8.26720	0.4536 0.756 0.12096 1.	
進貫英米擔	1. 266.66667 0.98419 1.10229 16.53439	0.00375 1. 0.00369 0.00413 0.06200	1.01606 270.9504 1. 1.12 16.80001	0.9072 241.92 0.89286 1. 15.99993	0.06048 16.128 0.05952 0.06667 1.

新町里哩

拓務統計

目次

圖表

- 面積及人口
- 内地米穀需給上ニ於ケル外地米ノ地位
- 外地糖業ノ重要性
- 木材パルプ需給狀況
- 海外在留本邦人本籍別比較

統計表

1. 土地及氣象

- 1. 位置 1
- 2. 面積 1
- 3. 氣象總覽 2

2. 人口

- 4. 世帯及現在人口 3
- 5. 現住人口總數累年比較 4
- 6. 地方別現住人口 5
- 7. 現住戸口 6
- 8. 職業別人口 9
- 9. 婚姻及離婚 14
- 10. 出生 15
- 11. 死亡 16
- 12. 自然増加 17
- 13. 主要都市人口 18

3. 司法

- 14. 民事争訟調停事件 21
- 15. 民事第一審事件 22
- 16. 民事控訴事件 23
- 17. 民事上告事件 24
- 18. 民事抗告、再審事件 25
- 19. 和解、督促其他ノ事件 26
- 20. 公證、確定日附事件 29
- 21. 登記 30
- 22. 檢事捜査事件 32
- 23. 豫審事件 33

24. 刑事第一審事件	34
25. 刑事控訴事件	35
26. 刑事上告事件	36
27. 第一審刑事裁判人員	
1. 朝鮮	37
2. 臺灣	38
3. 樺太	39
4. 南洋群島	40
28. 犯罪即決事件	41
29. 刑務所入出人員	42
30. 刑務所在所人員	44

4. 教 育

31. 學校總覽	45
32. 大學	46
33. 高等學校	46
34. 專門學校	47
35. 師範學校	47
36. 中學校	49
37. 高等女學校	50
38. 實業學校	51
39. 實業補習學校	53
40. 內地人學齡兒童	54
41. 本地人學齡兒童	54
42. 內地人學齡兒童就學不就學	55
43. 小學校及學級	56
44. 小學校教員	57
45. 小學校兒童	58
46. 小學校兒童入學及卒業	59
47. 本地人初等學校學級及教員	61
48. 本地人初等教育兒童	62
49. 本地人初等教育兒童入學及卒業	63

5. 神社及宗教

50. 神社	65
51. 佛教	66
52. 基督教	69
53. 神道	71

6. 衛 生

54. 醫療機關	73
----------	----

55. 傳染病	74
56. 原因別死亡	76

7. 財 政

57. 拓務省所管一般會計歲出	77
58. 特別會計歲入歲出	78
59. 國庫補充金	81
60. 國稅納付金額	82
61. 內國稅及負擔額	86
62. 國債及借入金	86
63. 地方費歲入歲出	88
64. 地方稅	89
65. 專賣收入	89
66. 地方債	90

8. 農 林 業

67. 農業者戶口	91
68. 耕地面積	92
69. 農產物	94
70. 繭產額	110
71. 家畜及家禽	
1. 牛	111
2. 馬	112
3. 豚	113
4. 山羊綿羊	114
5. 其他	115
72. 畜產物	116
73. 屠畜	119
74. 林野面積	120
75. 林產物	121

9. 水 產 業

76. 水產業者戶口	123
77. 漁獲物	124
78. 水產製造物	130
79. 水產養殖	140
80. 製鹽	141
81. 漁船	142

10. 鑛業及工業

82. 鑛區	143
--------	-----

83. 礦產物	144
84. 工場	146
85. 工產物	148
86. 電氣事業	160

11. 商業及金融

87. 會社組織別	161
88. 會社營業別	162
89. 銀行總括表	164
90. 朝鮮及臺灣銀行資本金、出入金、純益金及配當金	165
91. 兌換券發行高及現在高	165
92. 銀行預金高	166
93. 銀行貸出金高	168
94. 產業組合	169

12. 貿易

95. 貿易入港船舶	171
96. 貿易出港船舶	172
97. 外國貿易價額	173
98. 內國貿易價額	173
99. 主要輸移出品	176
100. 主要輸移入品	182
101. 港別輸移出入額	192

13. 交通

102. 國有鐵道	193
103. 私設鐵道	196
104. 諸車	198
105. 命令航路	199
106. 船舶	200
107. 航路標識	202

14. 通信

108. 通信局所、線路及線條	203
109. 通常郵便物	204
110. 小包郵便物	206
111. 電報通數	207
112. 電話加入者及通話度數	208
113. 郵便貯金	209
114. 郵便振替貯金	210
115. 郵便爲替	211

116. 簡易生命保險	212
117. 郵便年金	212

15. 東洋拓殖株式會社, 臺灣拓殖株式會社, 南洋拓殖株式會社

118. 東拓資本概況	213
119. 東拓株式	213
120. 東拓累期財產狀況	
1. 資產	214
2. 負債	216
121. 東拓累期損益狀況	
1. 利益	216
2. 損失	218
122. 東拓累期利益金處分狀況	218
123. 東拓各年度貸付回收狀況	219
124. 東拓貸付金現在高地方別、用途別	220
125. 東拓移住民道別戶數	220
126. 東拓朝鮮產米增殖資金貸付現在高	222
127. 東拓朝鮮產米增殖資金取入狀況	222
128. 臺拓資本概況	223
129. 臺拓株式	223
130. 臺拓財產狀況	
1. 資產	223
2. 負債	223
131. 臺拓損益狀況	223
132. 臺拓利益金處分狀況	223
133. 臺拓貸付回收狀況	223
134. 南拓資本概況	224
135. 南拓株式	224
136. 南拓財產狀況	224
137. 南拓損益狀況	224
138. 南拓利益金處分狀況	224

16. 移殖民及海外拓殖事業

139. 滿洲移民送出累年表	225
140. 拓務省滿洲農業移民人員	226
141. 拓務省滿洲農業移民家畜飼養頭數	226
142. 道府縣別拓務省滿洲農業移民應募狀況	227
143. 拓務省滿洲農業移民作付狀況	228

144. 海外在留本邦人六大洲別人口.....230

145. 海外在留本邦人在留地別人口.....230

146. 海外在留本邦人職業別人口.....232

147. 海外渡航者.....234

148. 本邦人海外渡航者各五年比較.....235

149. 取扱別移民渡航者.....236

150. 渡航許可官廳別移民渡航者.....238

151. 渡航地別移民渡航者.....239

152. 年齡別移民渡航者.....239

153. 目的別移民渡航者.....240

154. 初渡航及再渡航別移民渡航者.....240

155. 職業別移民渡航者.....241

156. 移民歸國者.....241

157. 伯刺西爾、亞爾然丁行渡航費補助移民.....242

158. 國籍別伯刺西爾入國移民.....243

159. 列國移民.....243

160. 南洋各地別邦人栽培事業狀況.....243

附 錄 參 考 書

圖 表

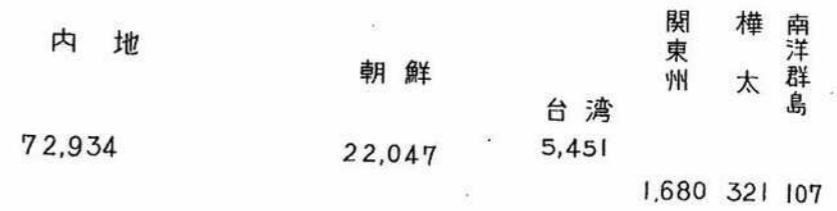
面積及人口

(4頁参照)
昭和十一年

面積 (方 料)

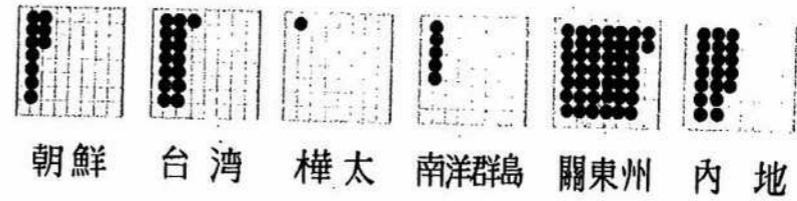


人口 單位千人



一方料 = 付人口

●-----十人



露光量違により重複撮影

面積及人口

(4頁参照)
昭和十一年

面積 (方 粁)

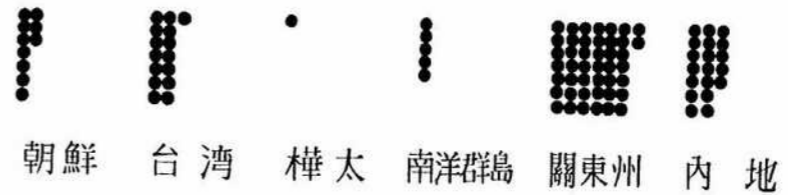
内地	朝鮮	樺太	台湾	關東州	南洋群島
382,545	220,794	36,090	35,961	3,760	2,149

人口 單位千人

内地	朝鮮	台湾	關東州	樺太	南洋群島
72,934	22,047	5,451	1,680	321	107

一方粁 = 付人口

●-----十人

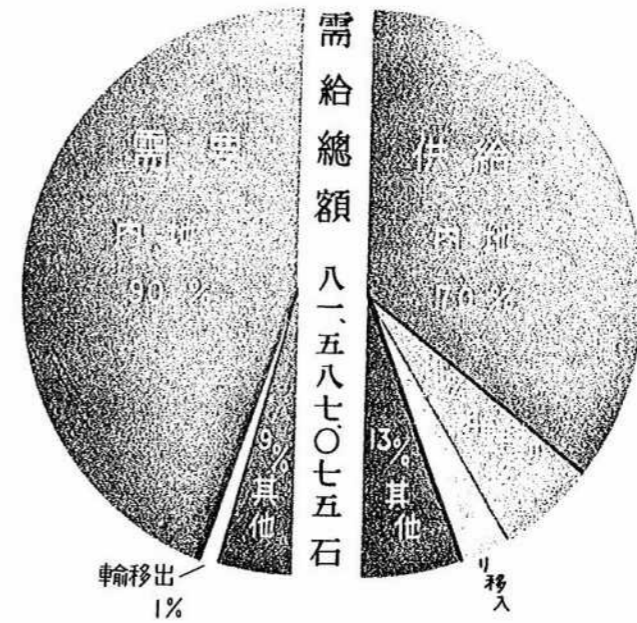


露光量違いにより重複撮影

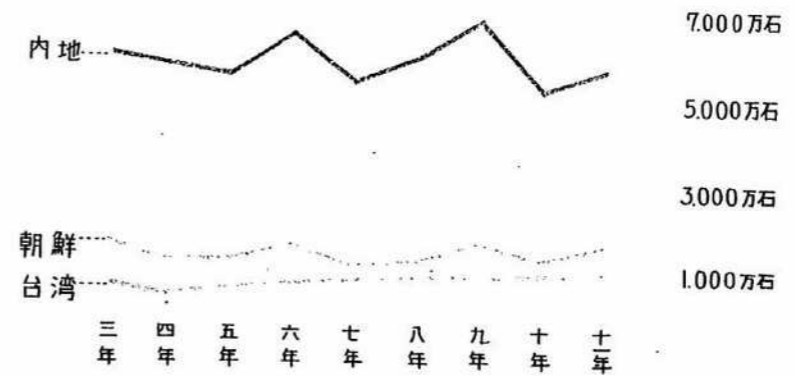
内地米穀需給上ニ於ケル外地米ノ地位

(95頁以下参照)

昭和十一年



生産高



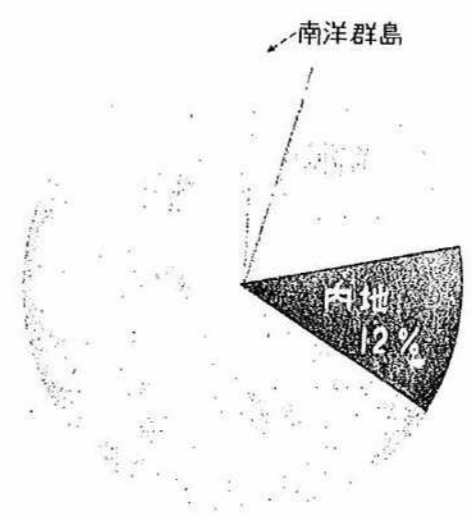
外地糖業ノ重要性

(148頁以下参照)

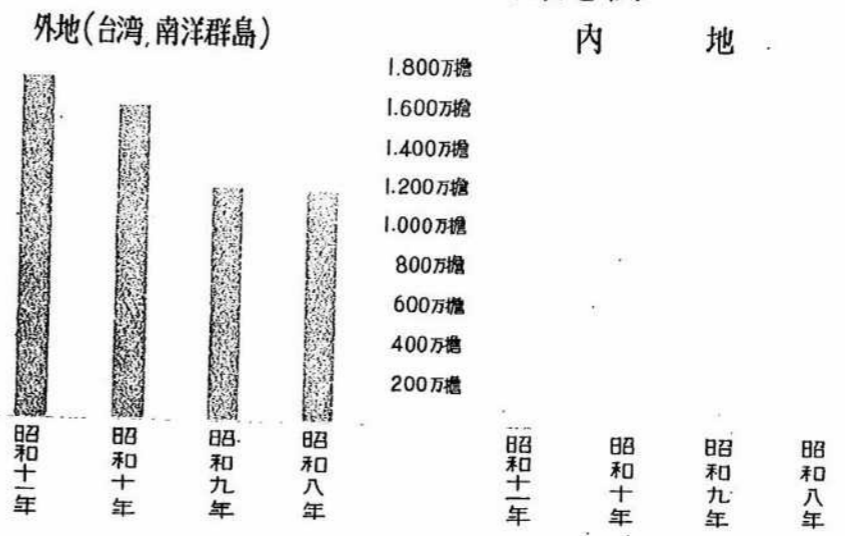
内地需要ニ對スル供給割合

昭和十一年度

(供給高 2,099万擔)



内地對外地生産高比較

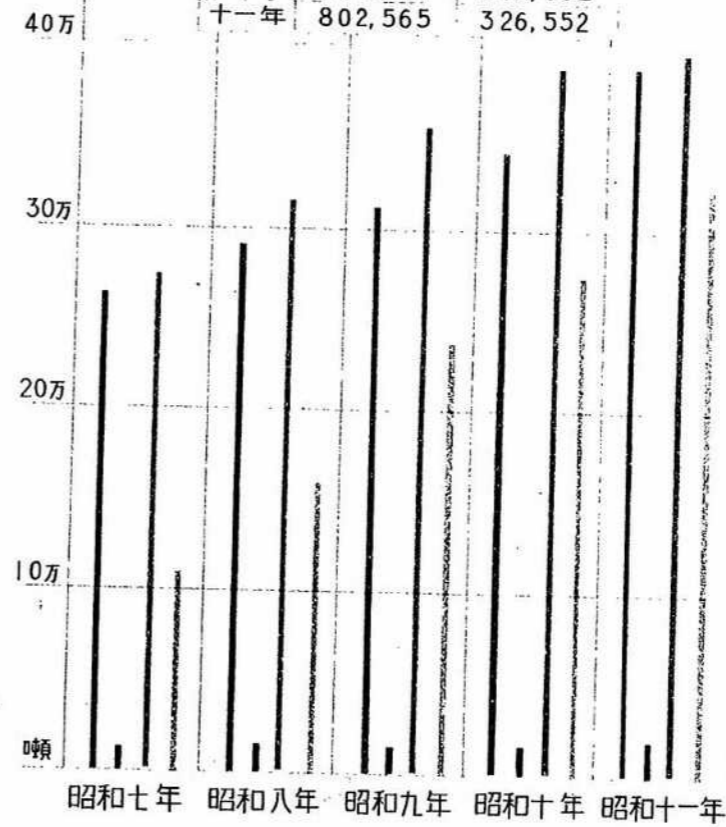


木材パルプ需給状況

(148頁以下参照)

(噸)

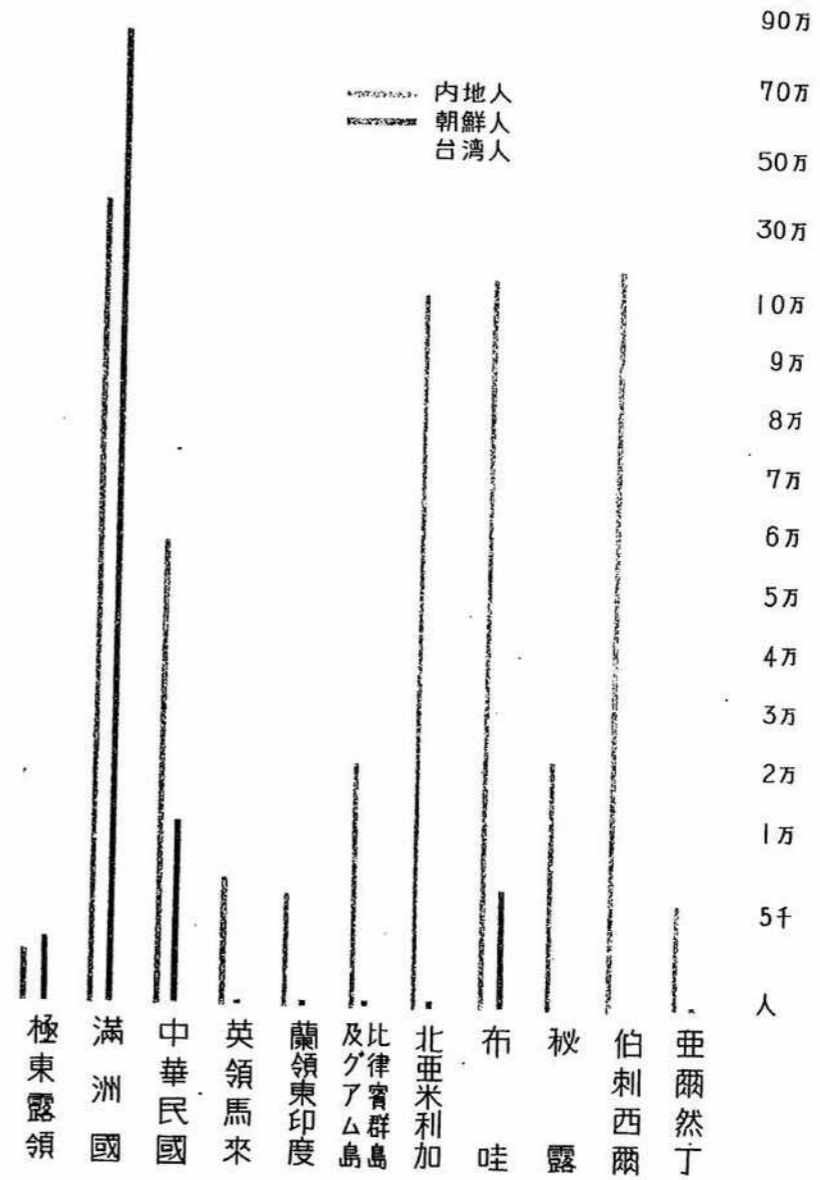
昭和	本邦内生産高	輸入高
七年	551,120	101,168
八年	637,400	159,974
九年	708,996	227,122
十年	757,477	272,082
十一年	802,565	326,552



樺太 内地
 朝鮮 輸入

海外在留本邦人本籍別比較

230頁参照
昭和十一年



統計表

1. 土地及氣象

土地

	總計	朝鮮	臺灣	樺太	南洋群島	關東州及 鐵道附屬地	內地
面積(方呎)	681,271	220,794	35,961	36,090	2,149	3,760	382,545

參考 滿洲國總面積(昭和十二年) 1,303,143方呎

氣象

		平均氣溫	最高氣溫	最低氣溫	降水量(吋)
朝鮮	京城	9.9	34.3	-20.1	1,260.1
	釜山	12.6	30.5	-12.4	1,434.0
	雄基	5.9	30.1	-21.2	782.8
臺灣	臺中	22.3	34.6	6.7	1,503.2
	臺南	23.2	35.2	6.6	1,467.6
樺太	豊原	3.7	30.5	-27.1	909.2
	敷香	1.6	29.2	-33.5	1,004.3
	真岡	4.8	26.5	-16.2	741.3
內地	東京	14.1	35.6	-7.2	1,627.6
	札幌	7.4	31.3	-20.4	1,231.1
	福岡	15.2	33.6	-5.1	1,693.8

1. 位置

地方	方位	地名	點		方位	地名	點	
			北緯	東經			北緯	東經
總地域	極東	ナルト支廳ミレー島ナリーキリツク島	5.53.00	172.07.00	極南	ボナヘ支廳グリーンニツチ島	1.01.30	154.46.23
	極西	澎湖廳望安庄花嶼西端	23.24.09	119.18.24	極北	根室支廳占守郡阿頼度島最北端	50.55.24	155.31.48
朝鮮	極東	臺北支廳基隆市棉花嶼東端	37.31.54	130.56.30	極南	全羅南道濟州島大靜西馬羅島	33.06.35	126.16.10
	極西	臺北支廳基隆市馬鞍山西端	39.48.16	124.11.03	極北	咸鏡北道穆稜郡梁浦面	43.00.30	129.57.15
臺灣全島	極東	臺北支廳基隆市棉花嶼東端	25.29.10	120.06.25	極南	高雄州恒春郡恒春庄七層岩南端	21.45.25	120.49.04
	極西	澎湖廳望安庄花嶼西端	23.24.09	119.18.13	極北	臺北支廳基隆市彭佳嶼北端	25.37.53	122.04.16
臺灣本島	極東	臺北支廳基隆市棉花嶼東端	25.29.10	120.06.25	極南	高雄州恒春郡恒春庄七層岩南端	21.45.25	120.49.04
	極西	臺南州北港郡口湖庄新港西端	23.06.00	120.02.26	極北	臺北支廳基隆市彭佳嶼北端	25.37.53	122.04.16
澎湖島	極東	澎湖廳湖西庄查母嶼東端	23.32.07	119.42.54	極南	澎湖廳望安庄大嶼南端	23.09.40	119.25.19
	極西	澎湖廳望安庄花嶼西端	23.24.09	119.18.13	極北	澎湖廳白沙庄目斗嶼北端	23.45.41	119.35.33
緯太	極東	東海岸北知床岬	48.38.50	144.44.40	極南	西能登呂岬	45.53.22	142.05.12
	極西	海馬島釣鐘岬	46.14.54	141.12.54	極北	國境	50.00.00	—
南洋群島	極東	ナルト支廳ミレー島ナリーキリツク島	5.53.00	172.07.00	極南	ボナヘ支廳グリーンニツチ島	1.01.30	154.46.23
	極西	パラオ支廳トコベ島	3.00.00	131.10.00	極北	サイパン支廳ウラス島	20.32.42	144.53.42
關東州	極東	種子島海洋島會津西屯南陀子東端	39.02.15	123.13.12	極南	旅順方家屯會軍家屯南端	38.40.24	122.09.30
	極西	旅順山頭會西湖嘴屯轉角	38.57.18	120.58.00	極北	普蘭店朝陽寺會官家屯	39.32.35	121.59.05
內地	極東	根室支廳占守郡占守島東端	50.45.57	156.30.48	極南	沖繩縣八重山郡波照間島南端	24.02.19	123.47.04
	極西	沖繩縣八重山郡與那國島西端	24.26.42	122.55.57	極北	根室支廳占守郡阿頼度島最北端	50.55.24	155.31.48

2. 面積

地方	面積 (方料)	千分比例		地方	面積 (方料)	千分比例	
		各地域別	總地域			各地域別	總地域
總計	681,271	—	1,000	緯太	36,090	1,000	53
朝鮮	220,794	1,000	324	總數	4,751	132	—
京畿道	12,814	58	—	豐津支廳	4,843	134	—
忠清道	7,418	33	—	大邱支廳	1,567	43	—
全羅道	8,106	37	—	元山支廳	2,490	69	—
慶尚道	8,554	39	—	元山支廳	6,903	191	—
慶尚道	13,887	63	—	元山支廳	3,121	87	—
慶尚道	18,989	86	—	元山支廳	12,417	344	—
慶尚道	12,305	56	—	南洋群島	2,149	1,000	3
慶尚道	16,738	76	—	サイパン支廳	639	297	—
慶尚道	14,943	68	—	パラオ支廳	226	105	—
慶尚道	28,445	129	—	パラオ支廳	478	223	—
江原道	26,263	119	—	ボナヘ支廳	132	61	—
江原道	31,978	145	—	ボナヘ支廳	504	234	—
江原道	20,347	92	—	ナルト支廳	170	79	—
臺灣	35,961	1,000	53	關東州及鐵道附屬地	3,760	1,000	6
臺北州	4,594	128	—	關東州	3,462	921	—
臺北州	4,570	127	—	鐵道附屬地	298	79	—
臺北州	7,383	205	—	內地	392,545	1,000	561
臺北州	5,421	151	—	本國	230,532	603	—
臺北州	5,722	159	—	四國	18,773	49	—
臺北州	3,515	98	—	九州	42,079	110	—
臺北州	4,629	129	—	北海	88,775	232	—
臺北州	127	3	—	琉球	2,386	6	—

4. 世帯及現在人口 (國勢調査)

地 域	世 帯			人 口			一 方 新 一 世 帯 二 付 二 付 人 口 人 口	女 百 二 付 男	最 近 五 年 間 之 增 加 人 口		
	總 數	普 通 世 帯	準 世 帯	總 數	男	女			實 數	增 加 率 千 分 率	
大 正 九 年 十 月 一 日											
總 數				77,960,169	39,514,728	38,445,441	115	—	102.78	—	
外 地				21,997,116	11,470,543	10,526,573	74	—	108.97	—	
朝 鮮	3,297,126	—	—	17,264,119	8,903,000	8,361,119	78	5.24	106.48	—	
臺 灣	685,225	683,723	1,502	3,655,308	1,893,541	1,761,767	102	5.33	107.48	—	
樺 太	21,461	20,428	1,033	105,899	62,327	43,572	3	4.93	143.04	—	
南 洋 群 島	—	—	—	52,222	28,010	24,212	21	—	115.69	—	
關 東 州 及 關 東 附 屬 地	144,506	141,600	2,906	919,568	583,665	335,903	254	6.36	173.76	—	
州 內	105,407	104,408	999	688,130	409,972	278,158	204	6.53	147.39	—	
鐵 道 附 屬 地	39,099	37,192	1,907	231,438	173,693	57,745	956	5.92	300.79	—	
內 地	11,220,849	11,122,120	98,729	55,963,053	28,044,185	27,918,868	147	4.99	100.45	—	
大 正 十 四 年 十 月 一 日											
總 數				84,567,297	42,883,691	41,683,606	124	—	102.88	6,607,128	85
外 地				24,830,475	12,870,582	11,959,893	83	—	107.61	2,833,359	129
朝 鮮	3,720,773	3,686,691	34,082	19,522,945	10,020,943	9,502,002	88	5.25	105.46	2,258,826	131
臺 灣	726,526	724,705	1,821	3,993,408	2,052,669	1,940,739	111	5.50	105.77	338,100	92
樺 太	39,123	36,774	2,349	203,754	122,379	81,375	6	5.21	150.39	97,855	924
南 洋 群 島	—	—	—	56,294	30,100	26,194	26	—	114.91	4,072	78
關 東 州 及 關 東 附 屬 地	173,854	169,307	4,547	1,054,074	644,491	409,583	283	6.06	157.35	134,506	146
州 內	122,722	120,905	1,817	765,776	439,116	326,660	221	6.24	134.43	77,646	113
鐵 道 附 屬 地	51,132	48,402	2,730	288,298	205,375	82,923	1,126	5.64	247.67	56,860	246
內 地	11,999,609	11,902,593	97,016	59,736,822	30,013,109	29,723,713	156	4.98	100.97	3,773,769	67
昭 和 五 年 十 月 一 日											
總 數	17,796,348	17,648,751	147,597	91,793,680	46,522,627	45,271,053	135	5.16	102.76	7,226,383	85
外 地	5,090,452	5,048,475	41,977	27,343,675	14,132,472	13,211,203	92	5.37	106.97	2,513,200	101
朝 鮮	3,985,953	3,957,111	28,842	21,058,305	10,763,679	10,294,626	95	5.28	104.56	1,535,360	79
臺 灣	808,461	805,797	2,664	4,592,537	2,353,288	2,239,249	128	5.68	105.09	599,129	150
樺 太	59,874	57,656	2,218	295,196	168,532	126,664	8	4.93	133.05	91,442	449
南 洋 群 島	15,019	14,742	277	69,626	37,929	31,697	32	4.64	119.66	13,332	237
關 東 州 及 關 東 附 屬 地	221,145	213,169	7,976	1,328,011	809,044	518,967	355	6.01	155.90	273,937	260
州 內	155,637	151,110	4,527	955,741	552,175	403,566	276	6.14	136.82	189,965	248
鐵 道 附 屬 地	65,508	62,059	3,449	372,270	256,869	115,401	1,329	5.68	222.59	83,972	291
內 地	12,705,896	12,600,276	105,620	64,450,005	32,390,155	32,059,850	169	5.07	101.03	4,713,183	79
昭 和 十 年 十 月 一 日											
總 數	19,336,289	—	—	101,113,544	51,291,061	49,822,483	148	5.23	102.94	7,541,853	93
外 地	5,836,806	—	—	31,859,396	16,556,928	15,302,468	106	5.45	108.19	2,737,710	142
朝 鮮	4,297,803	—	—	22,899,038	11,662,657	11,236,381	104	5.33	103.79	1,390,733	66
臺 灣	897,565	894,661	2,904	5,212,426	2,659,819	2,552,607	145	5.81	104.20	619,889	135
樺 太	65,540	62,903	2,637	331,943	186,225	145,718	9	4.75	127.80	36,747	125
南 洋 群 島	22,558	22,087	471	102,537	57,333	45,204	48	4.55	126.83	32,911	473
關 東 州 及 關 東 附 屬 地	276,670	—	—	1,656,726	995,447	661,279	441	5.99	150.55	320,715	248
州 內	185,208	—	—	1,134,061	655,754	478,327	328	6.12	137.09	178,340	187
鐵 道 附 屬 地	91,462	—	—	522,645	339,693	182,952	1,752	5.71	185.67	150,375	404
內 地	13,499,483	—	—	69,254,148	34,734,133	34,520,015	181	5.13	100.62	4,804,143	75

朝鮮 大正九年ノ世帯及人口ハ公簿調査ニヨル現住戸口ナリ。
内地 昭和十年世帯ハ國勢調査選報ニヨル。

5. 現住人口總數累年比較

Table with columns for year (年次), total population (總計), and regional populations (朝鮮, 臺灣, 樺太, 南洋群島, 關東州及鐵道附屬地, 內地). Rows list years from Meiji 29 to Showa 11.

南洋群島 昭和二年迄ハ各年末現在 (但大正十四年ノミ十月一日現在) 以降ハ十月一日現在ナリ。
内地 本籍人口ニシテ昭和元年ヨリハ樺太ニ本籍ヲ有スルモノヲモ含ム。

6. 地方別現住人口 (昭和十一年末)

Table showing population by region (地方別) and gender (性別). Regions include Korea (朝鮮), Taiwan (臺灣), Hokkaido (樺太), Ryukyu Islands (南洋群島), Kanto (關東州及鐵道附屬地), and Mainland (内地). Rows list total population and counts for males and females.

臺灣 常住人口ナリ。
南洋群島 昭和十一年十月一日現在ナリ。

7. 現 住

Table with 7 columns: Year (年次), Household Count (戸数), Total Population (總人數), Male (男), Female (女), Household Count (戸数), Total Population (總人數). Rows include years 2-11 for 朝鮮, 臺灣, 緬甸, 南洋, 關東州, and 關東州及附屬地.

朝鮮 戶數ハ世帯戸數ナリ。臺灣 印ノ臺地居住ノモノニテ再掲ス。臺灣ノ戸口ハ昭和十年迄ハ種族別調査ナルモ昭和十一年ハ本籍、國籍別調査ナリ。南洋羣島 昭和二年ノ十二月末現在ニシテ他ノ十一月一日現在ナリ。關東州及鐵道兩屬地 本地人ニハ中國人及滿洲國人ノ合計ヲ掲ケ以下人口表ハ之ニ準ズ。

戶 口

Table with 12 columns: Year (年次), Male (男), Female (女), Household Count (戸数), Total Population (總人數), Male (男), Female (女), Household Count (戸数), Total Population (總人數), Male (男), Female (女), Household Count (戸数), Total Population (總人數). Rows include years 2-11 for 朝鮮, 臺灣, 本 太, and 鐵道附屬地.

査ナリ。

アジア経済研究所出版 アジア経済研究所

8. 職業

年次	職 業					工				
	總數	内地人	本地人	其他ノ人 本邦人	外國人	總數	内地人	本地人	其他ノ人 本邦人	外國人
朝										
昭和 2	-	-	-	-	-	483,607	65,994	411,268	-	6,345
" 3	-	-	-	-	-	472,294	67,891	398,257	-	6,146
" 4	-	-	-	-	-	487,627	70,683	408,215	-	8,729
" 5	-	-	-	-	-	531,563	72,434	449,262	-	9,867
" 6	-	-	-	-	-	514,167	74,151	434,880	-	5,136
" 7	-	-	-	-	-	449,743	59,104	384,951	-	5,688
" 8	-	-	-	-	-	508,357	68,888	431,413	-	8,056
" 9	-	-	-	-	-	569,661	77,481	483,395	1	8,784
" 10	-	-	-	-	-	631,626	80,606	540,221	-	10,799
" 11	-	-	-	-	-	697,655	91,974	594,739	-	10,942
釜										
昭和 5	19,756	418	18,362	-	976	153,803	14,784	125,822	51	13,146
津										
昭和 2	3,475	-	-	-	-	25,253	-	-	-	-
" 3	5,494	-	-	-	-	27,407	-	-	-	-
" 4	6,193	-	-	-	-	29,111	-	-	-	-
" 5	8,353	-	-	-	-	35,671	-	-	-	-
" 6	7,742	-	-	-	-	34,136	-	-	-	-
" 7	2,000	-	-	-	-	14,154	-	-	-	-
" 8	2,936	-	-	-	-	15,627	-	-	-	-
" 9	3,930	3,435	-	495	-	17,874	17,573	4	269	28
" 10	5,309	4,738	-	567	4	19,522	19,215	5	275	27
" 11	6,384	5,704	2	675	3	19,758	19,475	6	249	28
南 洋										
昭和 2	-	-	-	-	-	1,422	904	514	3	1
" 3	-	-	-	-	-	-	-	-	-	-
" 4	721	153	562	-	6	2,493	1,834	637	19	3
" 5	184	11	173	-	-	1,947	1,572	347	12	16
" 6	184	9	175	-	-	2,183	1,601	546	29	7
" 7	236	12	224	-	-	2,769	2,310	411	42	6
" 8	271	29	241	1	-	2,692	2,399	277	8	8
" 9	384	102	282	-	-	3,542	3,344	168	23	7
" 10	547	196	351	-	-	4,207	3,959	194	48	6
" 11	897	237	660	-	-	4,196	3,956	202	33	5
關 東 州 及 内										
昭和 5	26,326	1,002	25,269	26	29	129,606	18,346	109,422	1,585	253
昭和 5	251,220	-	-	-	-	5,699,581	-	-	-	-

別 人 口 (續)

年次	商					交 通					年次
	總數	内地人	本地人	其他ノ人 本邦人	外國人	總數	内地人	本地人	其他ノ人 本邦人	外國人	
鮮											
昭和 2	1,333,825	139,406	1,170,309	-	24,110	-	-	-	-	-	2
" 3	1,345,312	143,927	1,176,873	-	24,512	-	-	-	-	-	3
" 4	1,357,942	147,726	1,183,586	-	26,630	-	-	-	-	-	4
" 5	1,432,359	147,438	1,253,895	-	31,026	-	-	-	-	-	5
" 6	1,412,016	148,182	1,247,619	-	16,245	-	-	-	-	-	6
" 7	1,236,261	131,864	1,089,227	1	15,169	-	-	-	-	-	7
" 8	1,396,894	151,785	1,226,215	2	18,892	-	-	-	-	-	8
" 9	1,528,610	166,663	1,339,768	4	22,175	-	-	-	-	-	9
" 10	1,601,570	175,115	1,400,003	3	26,449	-	-	-	-	-	10
" 11	1,668,863	176,055	1,463,461	-	29,347	-	-	-	-	-	11
濠 洲											
昭和 5	178,345	18,135	150,996	388	8,826	63,149	9,063	49,792	192	4,102	5
大 島											
昭和 2	37,252	-	-	-	-	9,609	-	-	-	-	2
" 3	45,498	-	-	-	-	9,802	-	-	-	-	3
" 4	46,494	-	-	-	-	10,098	-	-	-	-	4
" 5	48,209	-	-	-	-	13,540	-	-	-	-	5
" 6	49,441	-	-	-	-	13,210	-	-	-	-	6
" 7	30,175	-	-	-	-	5,258	-	-	-	-	7
" 8	31,582	-	-	-	-	5,467	-	-	-	-	8
" 9	34,440	34,063	46	271	60	6,305	6,221	39	43	2	9
" 10	32,854	32,448	19	300	87	7,150	7,097	9	44	10	10
" 11	30,614	30,248	14	278	74	6,936	6,864	10	59	3	11
群 島											
昭和 2	1,505	1,123	364	4	14	698	372	324	1	1	2
" 3	-	-	-	-	-	-	-	-	-	-	3
" 4	2,000	1,494	487	7	12	910	623	273	14	4	4
" 5	1,590	1,394	159	16	21	704	519	177	8	5	5
" 6	1,629	1,455	136	17	21	503	398	95	10	6	6
" 7	1,997	1,852	108	21	16	545	431	95	19	7	7
" 8	2,319	2,170	115	20	14	653	550	98	5	8	8
" 9	3,434	3,210	174	33	17	772	631	113	28	9	9
" 10	3,544	3,366	126	37	15	1,105	883	140	82	10	10
" 11	4,040	3,825	138	74	23	997	818	141	38	11	11
鐵 道 附 屬 地											
昭和 5	145,391	23,690	118,301	2,796	604	68,796	13,509	54,048	954	285	5
地											
昭和 5	4,478,098	-	-	-	-	1,107,574	-	-	-	-	5

9. 婚姻及離婚

Table showing marriage and divorce statistics from 1912 to 1920. Columns include year, total marriages, and breakdowns by region (Korea, Manchuria, Taiwan, etc.) and type (Total, Domestic, Foreign).

10. 出生

Table showing birth statistics from 1912 to 1920. Columns include year, total births, and breakdowns by region (Korea, Manchuria, Taiwan, etc.) and sex (Total, Male, Female).

臺灣 本地人欄中ニハ平地居住ノミノ蕃人ヲ含ム。南洋羣島 昭和二年以外ハ各前年十月ヨリ翌年九月マデノ調査ナリ。内地 總數ガ内課ト符合セザルハ總數中ニ男女不詳者ヲ含ムニ因ル。

13. 主要都市人口 (續)

都市名	所在地	昭和九年	昭和十年	昭和十一年		
				總數	內地人	本地人
南洋群島						
サイパン	支廳	19,994	23,859	23,809	20,573	3,222
ゴン	支廳	10,919	13,975	15,339	15,311	26
マニラ	支廳	4,181	4,332	4,046	455	3,591
ミナマ	支廳	3,773	3,794	4,182	1,016	3,162
コロン	支廳	3,550	4,235	5,469	4,710	748
ボネ	支廳	7,223	8,169	8,538	2,972	5,543
ハルマセ	支廳	1,662	2,422	1,746	464	1,271
ボルネオ	支廳	2,375	2,196	2,338	127	2,209
バタビヤ	支廳	1,839	2,375	2,248	1,044	1,201
マニラ	支廳	2,198	2,113	2,299	581	1,713
内地						
東京府 大田区	府	5,662,900	5,875,667	6,085,800	—	—
東京府 板橋区	府	2,722,700	2,989,874	3,101,900	—	—
東京府 豊島区	府	1,017,700	1,082,816	1,119,500	—	—
東京府 荒川区	府	1,052,500	1,080,593	1,107,400	—	—
東京府 足立区	府	853,800	912,179	938,200	—	—
神奈川県 横浜	県	703,900	704,290	738,400	—	—
神奈川県 川崎	県	295,700	310,118	318,400	—	—
神奈川県 横須賀	県	282,900	291,158	299,700	—	—
神奈川県 相模原	県	207,100	231,333	239,900	—	—
神奈川県 厚木	県	216,900	219,547	224,500	—	—
静岡県 静岡市	市	217,000	211,702	213,200	—	—
静岡県 浜松市	市	200,500	208,629	217,100	—	—
静岡県 豊田	市	223,700	207,480	209,600	—	—
静岡県 浜北	市	189,400	200,737	206,200	—	—
静岡県 裾野	市	193,200	196,541	201,200	—	—
愛知県 名古屋	市	186,000	187,382	195,000	—	—
愛知県 豊田	市	160,200	182,871	191,100	—	—
愛知県 岡崎	市	176,900	181,736	184,900	—	—
愛知県 豊橋	市	171,400	179,732	183,800	—	—
愛知県 津島	市	150,900	173,283	181,700	—	—
石川県 金沢	市	160,500	166,144	169,800	—	—
石川県 小松	市	163,200	163,733	189,500	—	—
石川県 野市	市	139,200	154,748	163,200	—	—
石川県 能登	市	153,200	153,587	155,400	—	—
石川県 加賀	市	129,200	141,286	145,700	—	—
岐阜県 岐阜	市	154,800	140,735	141,200	—	—
岐阜県 高岡	市	137,900	134,992	137,000	—	—
岐阜県 多治ノ原	市	123,300	133,338	152,800	—	—
岐阜県 津島	市	126,400	132,737	135,400	—	—
岐阜県 海津	市	116,700	128,721	131,100	—	—
福井県 福井	市	115,300	121,611	124,400	—	—
福井県 小浜	市	101,000	110,372	115,000	—	—
福井県 大野	市	105,000	104,992	106,600	—	—
福井県 越前	市	107,100	103,405	104,400	—	—
福井県 南越前	市	95,500	97,021	98,400	—	—
滋賀県 彦根	市	90,500	93,414	95,800	—	—
滋賀県 草津	市	91,600	91,920	93,800	—	—
滋賀県 守山	市	77,000	91,375	103,500	—	—
滋賀県 長岡京	市	90,600	91,021	91,800	—	—
滋賀県 栗東	市	—	89,909	93,600	—	—

南洋群島 各年十一月一日現在ニシテ主要島別人口ヲ掲グ。
内地 昭和十年ハ國勢調査、九年、十一年ハ内閣統計局調査推計人口ナリ。

3. 司法

	朝鮮	臺灣	樺太	南洋群島	内地 (樺太ヲ含ム)
民事訴訟事件 { 受理	457	9,393	—	8	109,933
{ 未済	453	9,068	—	8	103,824
民事第一審事件 { 受理	52,108	13,626	590	130	591,051
{ 未済	47,404	9,175	484	88	530,690
民事第二審事件 { 受理	3,300	2,954	56	7	29,475
{ 未済	2,766	1,649	41	3	18,299
民事第三審事件 { 受理	951	349	—	—	3,836
{ 未済	758	313	—	—	2,768
總數	1,812,152	5,690	6,483	320	7,556,514
土地登記	5,340,353	1,110,636	16,077	—	20,885,954
船舶登記	1,692,394	—	4,547	—	4,901,528
其他登記	5,110,492	1,070,945	10,680	—	18,981,459
檢事捜査事件 { 受理	104,466	—	1,934	230	590,761
{ 未済	229,323	39,537	5,397	—	1,322,072
環審事件 { 受理	508	122	—	—	6,949
{ 未済	538	154	—	—	8,074
刑事第一審事件 { 受理	14,784	5,568	—	—	2,058,276
{ 未済	110,117	31,785	4,480	644	505,500
刑事控訴事件 { 受理	109,641	31,583	4,452	592	498,853
{ 未済	476	202	28	52	6,647
刑事上訴事件 { 受理	821	212	70	—	7,100
{ 未済	608	154	67	—	5,906
犯罪即決事件 { 受理	213	58	3	—	1,194
{ 未済	44,974	3,468	1,587	275	124,494
刑務所入出人員 { 入	44,277	3,258	1,551	235	120,931
{ 出	697	210	36	40	3,563
刑務所在所人員	1,770	342	38	21	10,424
	1,675	308	36	9	9,194
	95	34	2	12	1,230
	250	54	—	—	4,123
	211	44	—	—	3,057
	39	10	—	—	1,066
犯罪即決人員 { 處斷人員	104,658	218,071	—	1,529	—
	131,477	228,586	3,386	1,601	1,127,757
刑務所入出人員 { 入	34,194	13,430	1,336	834	113,510
{ 出	34,077	12,933	1,153	846	113,357
刑務所在所人員	18,557	4,644	331	130	57,123

14. 民事争訟調停事件

年 次	受 理			處 理					未 済	
	總 數	舊 受	新 受	總 數	調 停	不 調 停	取 下	其 他		
朝 鮮										
昭 和	2	2,517	29	2,488	2,501	1,021	792	681	7	16
"	3	2,047	16	2,031	1,982	830	664	484	4	65
"	4	2,097	65	2,032	2,067	864	667	529	7	30
"	5	1,604	30	1,574	1,585	664	594	321	6	19
"	6	1,701	19	1,682	1,683	659	566	455	3	18
"	7	1,549	18	1,531	1,538	669	505	361	3	14
"	8	1,056	11	1,045	1,053	465	353	233	2	3
"	9	659	3	656	653	265	228	159	1	6
"	10	515	6	509	502	233	152	116	1	13
"	11	457	13	444	453	218	107	125	3	4
臺 灣										
昭 和	2	13,327	447	12,880	12,835	9,477	323	2,991	44	492
"	3	10,535	492	10,043	10,122	7,216	263	2,611	32	413
"	4	10,769	413	10,356	10,453	7,320	318	2,784	31	316
"	5	11,816	316	11,500	11,303	8,102	327	2,846	28	513
"	6	13,987	513	13,474	13,574	9,885	319	3,349	21	413
"	7	13,216	413	12,803	12,770	9,406	364	2,964	36	446
"	8	11,466	446	11,020	11,128	8,512	381	2,212	23	338
"	9	11,261	338	10,923	10,927	8,532	381	1,997	17	334
"	10	10,045	334	9,711	9,729	7,649	352	1,714	14	316
"	11	9,393	316	9,077	9,068	7,139	236	1,667	26	325
南 洋 群 島										
昭 和	2	—	—	—	—	—	—	—	—	—
"	3	—	—	—	—	—	—	—	—	—
"	4	2	—	2	—	—	—	—	—	2
"	5	2	2	—	2	—	2	—	—	—
"	6	1	—	1	1	1	—	—	—	—
"	7	—	—	—	—	—	—	—	—	—
"	8	2	—	2	2	1	1	—	—	—
"	9	2	—	2	2	2	—	—	—	—
"	10	1	—	1	1	1	—	—	—	—
"	11	8	—	8	8	7	1	—	—	—
内 地										
昭 和	2	17,918	1,597	16,321	16,131	12,821	784	2,439	87	1,787
"	3	17,012	1,788	15,224	15,445	12,417	807	2,123	98	1,567
"	4	20,339	1,567	18,772	18,065	14,665	1,021	2,214	165	2,274
"	5	27,621	2,275	25,346	25,259	20,907	902	2,005	1,445	2,362
"	6	26,801	2,362	24,439	24,916	20,353	582	3,701	280	1,885
"	7	49,281	1,885	47,396	46,825	32,879	701	6,651	594	8,456
"	8	109,886	8,456	101,430	103,438	79,973	1,346	20,336	1,783	6,448
"	9	108,423	6,446	101,977	100,878	79,042	1,024	19,361	1,451	7,545
"	10	120,819	7,550	113,269	114,128	88,639	1,186	22,629	1,784	6,691
"	11	109,933	6,689	103,244	103,824	80,422	1,970	20,754	683	6,109

内地 樺太ヲ含ム。昭和八年以降ノ急増ハ昭和七年十月一日ヨリ金融債務臨時調停法實施セラレタルニ因ル。

15. 民事第一審事件

Table with columns: 年次, 受理 (總數, 舊受, 新受), 既濟 (總數, 判決, 取下, 和解, 其他), 未済 (總數, 審理中, 其他). Rows include 昭和 2-11 and 內 (朝, 鮮, 韓, 大, 南, 洋, 群, 島, 地).

朝鮮、臺灣、樺太 和解中ニハ請求ノ拋棄、認諾ヲ合ス。
臺灣 放棄事件ヲ除ク。
內地 樺太ヲ合ス。

16. 民事控訴事件

Table with columns: 年次, 受理 (總數, 舊受, 新受), 既濟 (總數, 判決, 取下, 和解, 其他), 未済 (總數, 審理中, 其他). Rows include 昭和 2-11 and 內 (朝, 鮮, 韓, 大, 南, 洋, 群, 島, 地).

朝鮮、臺灣 和解中ニハ請求ノ拋棄、認諾ヲ合ス。取下欄中ニハ訴ノ取下及控訴取下ノ兩者ヲ合ス。
臺灣 放棄事件ヲ除ク。
內地 樺太ヲ合ス。

17. 民事上告事件

年次	受理			既済					未済
	總數	舊受	新受	總數	判決	取下	和解	其他	
朝鮮									
昭和2	619	61	558	559	516	53	-	-	50
"3	567	50	517	508	456	52	-	-	59
"4	648	59	589	526	467	58	1	-	122
"5	1,101	122	979	908	875	32	-	1	193
"6	887	193	694	754	742	12	-	-	133
"7	818	133	685	702	685	16	1	-	166
"8	769	116	653	624	606	18	-	-	145
"9	839	145	694	642	624	16	1	1	197
"10	858	197	661	664	631	31	1	1	194
"11	951	194	757	758	730	28	-	-	193
臺灣									
昭和2	241	41	200	211	200	11	-	-	30
"3	234	30	204	204	185	16	-	3	30
"4	273	55	218	186	172	14	-	-	87
"5	357	62	295	294	283	10	1	-	63
"6	455	63	392	384	372	9	-	3	71
"7	392	71	321	330	319	11	-	-	62
"8	284	62	222	207	196	9	2	-	77
"9	407	77	330	338	315	15	-	8	69
"10	405	69	336	354	336	16	-	2	51
"11	349	51	298	313	288	16	3	6	36
内地									
昭和2	1,868	465	1,403	1,348	1,164	184	-	-	520
"3	1,912	519	1,393	1,405	1,174	231	-	-	507
"4	2,555	507	2,048	1,605	1,414	191	-	-	950
"5	4,430	951	3,479	2,675	2,071	174	-	430	1,755
"6	5,537	1,753	3,784	3,515	3,250	209	4	52	2,022
"7	5,618	2,022	3,596	3,862	3,516	275	1	70	1,756
"8	5,030	1,756	3,274	3,554	3,231	252	-	71	1,476
"9	4,612	1,476	3,136	3,452	3,164	189	1	98	1,160
"10	4,069	1,160	2,909	3,104	2,820	215	1	68	965
"11	3,836	965	2,871	2,768	2,543	144	3	78	1,068

朝鮮 和解中ニハ請求ノ抛棄、撤回ヲ含ム。
臺灣 放棄事件ヲ除ク。
内地 釋太ヲ含ム。

18. 民事抗告、再審事件 (處理件數)

年次	民事抗告					民事再審					
	總數	棄却却下	破取取消 (廢案)	取下	其他	總數	再審	却下	取下	未済	
朝鮮											
昭和2	114	93	16	4	1	8	14	13	-	1	6
"3	98	51	36	10	1	17	13	10	-	3	7
"4	84	60	16	7	1	31	12	6	1	5	7
"5	146	95	39	8	4	42	26	13	5	8	8
"6	137	98	27	8	4	25	24	12	8	4	4
"7	135	79	43	7	6	45	17	10	6	1	2
"8	167	106	46	12	3	30	30	21	4	6	6
"9	130	73	35	15	7	28	27	15	4	8	6
"10	110	80	17	10	3	19	29	16	4	9	6
"11	92	56	19	10	7	22	31	22	4	5	7
臺灣											
昭和2	35	22	9	3	1	3	1	1	-	-	4
"3	24	16	4	3	1	4	5	3	1	1	1
"4	17	12	2	3	-	7	3	-	-	3	2
"5	36	17	10	6	3	1	2	-	-	2	1
"6	47	27	11	3	6	7	2	-	-	2	-
"7	61	32	10	10	9	14	3	-	2	1	2
"8	52	28	9	5	10	26	2	-	-	2	-
"9	106	44	12	26	24	26	2	1	-	1	2
"10	74	38	12	12	12	19	1	-	-	1	1
"11	50	33	6	7	4	23	2	1	-	1	3
内地											
昭和2	1	1	-	-	-	-	-	-	-	-	-
"3	2	1	1	-	-	-	-	-	-	-	-
"4	3	3	-	-	-	-	-	-	-	-	-
"5	4	1	-	1	2	1	-	-	-	-	-
"6	5	2	2	1	-	-	-	-	-	-	-
"7	2	1	-	1	-	-	-	-	-	-	-
"8	3	-	-	3	-	3	-	-	-	-	-
"9	4	1	2	1	-	-	-	-	-	-	-
"10	1	1	-	-	-	-	-	-	-	-	-
"11	2	1	1	-	-	1	-	-	-	-	-
内地											
昭和2	4,335	3,542	405	315	73	800	-	-	-	-	-
"3	4,108	3,296	452	282	78	790	28	-	-	-	23
"4	4,256	3,303	503	311	139	691	43	-	-	-	24
"5	4,960	3,164	507	363	926	739	58	-	-	-	30
"6	5,278	3,499	597	345	837	852	75	-	-	-	34
"7	5,706	3,971	426	356	953	1,107	71	-	-	-	41
"8	6,109	4,130	364	429	1,186	936	71	-	-	-	49
"9	5,430	3,596	336	396	1,102	959	75	-	-	-	47
"10	5,237	3,336	361	427	1,113	745	58	-	-	-	46
"11	3,829	2,568	272	325	644	-	82	-	-	-	43

臺灣 放棄事件ヲ除ク。
内地 釋太ヲ含ム。

19. 和解、督促其他ノ事件 (續) (處理件數)

Table with columns for year (昭和 2-11), region (朝鮮, 臺灣, 樺太, 南洋群島, 内地), and various legal categories (不動產買賣, 債務整理, etc.).

20. 公證、確定日附事件

Table with columns for year (昭和 2-11), region (朝鮮, 臺灣, 樺太, 南洋群島, 内地), and various legal categories (公證, 確定日附, etc.).

内地 樺太ヲ合ス。

22. 檢事搜查事件

Table showing search statistics for 22. 檢事搜查事件, categorized by region (朝鮮, 臺灣, 樺太, 南洋羣島, 内地) and year (昭和 2-11). Columns include total cases, old cases, new cases, and various outcome categories.

南洋羣島 檢事局取扱件數ヲ掲ケ。内地 樺太ヲ含ム。

23. 豫審事件

Table showing preliminary hearing statistics for 23. 豫審事件, categorized by region (朝鮮, 臺灣, 樺太, 内地) and year (昭和 2-11). Columns include total cases, old cases, new cases, and various outcome categories.

内地 樺太ヲ含ム。

26. 刑事上告事件

Table with columns for year (昭和 2-11), region (朝鮮, 臺灣, 内地), and various legal categories (受理, 既, 未). It tracks the number of cases, appeals, and judgments across different regions.

内地 補太ヲ合。

27. 第一審刑事裁判人員 (一) 朝鮮

Table showing criminal judgments in Korea from 1917 to 1926. Columns include year, total cases, death sentences, imprisonment terms (無期, 有期), fines, and other penalties. Includes a detailed list of crime types and counts.

本表ハ刑法犯ノミニシテ特別法犯ヲ合マズ。

27. 第一審刑事裁判人員 (二) 臺灣

Table showing criminal statistics for Taiwan from 1926 to 1930. Columns include year, total cases, death sentences, imprisonment, fines, and other penalties.

罪名別 (昭和十一年)

Detailed table of crime types for Taiwan in 1930, including categories like public safety, property crimes, and personal offenses with their respective counts.

本表ハ刑法犯ノミニシテ特別法犯ヲ含マズ。

27. 第一審刑事裁判人員 (三) 樺太

Table showing criminal statistics for Hokkaido from 1926 to 1930. Columns include year, total cases, death sentences, imprisonment, fines, and other penalties.

罪名別 (昭和十一年)

Detailed table of crime types for Hokkaido in 1930, including categories like public safety, property crimes, and personal offenses with their respective counts.

本表ハ刑法犯ノミニシテ特別法犯ヲ含マズ。

27. 第一審刑事裁判人員 (四) 南洋群島

Table with columns for year (昭和 4-11), total cases (總數), death (死刑), imprisonment (懲役), fines (罰金), and other penalties (拘留、留科、料).

罪名別 (刑法犯) (昭和十一年)

Table listing specific crime categories (e.g., 竊取、竊盜、竊取) and their corresponding counts across various years.

累年計數中ニハ特別法犯ヲ含ム。

28. 犯罪即決事件

Table showing crime statistics by region (朝鮮、臺灣、南洋群島、内地) with columns for year (昭和 2-11), total cases (總數), and various sentencing outcomes (懲役、罰金、拘留、留科、料).

内地、棒太ヲ含ム。

31. 學 校 總 覽 昭和十一年度

種類又ハ校名	學校	教員	學生 徒兒童	種類又ハ校名	學校	教員	學生 徒兒童
朝 鮮				臺 灣			
京城帝國大學(共學)	1	599	542	臺北帝國大學(共學)	1	91	133
同 種 科(〃)	1	41	448	臺北高等學校(〃)	1	37	579
京城法學專門學校(〃)	1	13	200	臺北高等商業學校(〃)	1	27	256
京城醫學專門學校(〃)	1	111	328	臺南高等工業學校(共學)	1	34	209
京城高等商業學校(〃)	1	25	291	臺北帝國大學附屬農林專門部	1	21	132
京城高等工業學校(共學)	1	29	205	臺北帝國大學附屬農學專門部	1	31	265
水原高等農林學校(〃)	1	36	213	師範學校(〃)	4	103	1,369
大邱醫學專門學校(〃)	1	17	278	中 學 校(〃)	11	244	6,256
平壤醫學專門學校(〃)	1	12	292	高等女學校(〃)	13	256	6,192
私立モフランス醫學專門學校(共學)	1	31	180	商 業 學 校(〃)	3	56	1,371
私立延禧專門學校(〃)	1	80	443	工 業 學 校(共學)	1	73	841
私立普成專門學校(〃)	1	45	582	農 林 學 校(〃)	2	45	882
私立梨花女子專門學校(〃)	1	41	235	農 業 學 校(〃)	1	27	394
私立京城齒科醫學專門學校(共學)	1	33	465	實業補習學校(〃)	43	159	2,848
私立崇實專門學校(〃)	1	25	145	公 學 校(本島人)	785	6,709	398,983
私立京城藥學專門學校(〃)	1	21	293	小 學 校(內地人)	140	1,049	42,576
私立中央佛敎專門學校(〃)	1	14	97	盲啞學校(共學)	2	20	280
師範學校(共學)	5	197	3,172	其他私立學校(〃)	22	210	4,834
中 學 校(內地人)	15	313	7,119	書 房(本島人)	62	103	2,458
高等女學校(〃)	28	336	11,113				
高等普通學校(朝鮮人)	27	611	14,982	樺 太			
女子高等普通學校(〃)	20	293	6,514	中 學 校	3	91	2,038
工 業 學 校(共學)	1	21	234	高等女學校	4	76	1,730
農 林 學 校(〃)	31	353	6,828	實業補習學校	10	13	694
商 業 學 校(〃)	24	402	9,613	小 學 校	249	1,338	52,984
水 産 學 校(〃)	3	27	230	土 人 教 育 所	1	1	32
職 業 學 校(共學)	8	105	1,859	其他私立學校	5	53	350
實業補習學校(〃)	116	306	5,942	南 洋 群 島			
實業補習學校教員養成所(〃)	—	—	23	公 學 校(島民)	24	81	3,011
小 學 校(內地人)	501	2,411	85,775	小 學 校(內地人)	21	101	5,706
普 通 學 校(朝鮮人)	2,504	12,046	902,976	宗 教 學 校(共學)	14	36	1,507
一般各種學校(共學)	188	572	31,457	實 業 學 校(內地人)	1	8	44
宗教各種學校(朝鮮人)	161	660	33,857	木 工 徒 弟 養 成 所(島民)	1	5	31
普 查 堂(朝鮮人)	5,944	6,543	169,999				

教員欄中ニハ兼務者ヲ含マズ。
 朝鮮 教員欄中ニハ職員數ヲ掲ケ。
 臺灣 小學校及公學校欄ニハ分教場ヲ含ム。

32. 大 學

Table with columns for year, school, and student statistics for Keio University and Teikyo University. Includes sub-headers for '現 在' (Current) and '入 学' (Enrollment) with further breakdowns by department.

×印ハ業務者ニシテ外書トス。
朝鮮 昭和十一年度ノ学部入学者少キハ豫科修了年限ヲ一年延長シタル爲ナリ。

33. 高 等 學 校

Table with columns for year, school, and teacher/student statistics for Keio and Teikyo universities. Includes sub-headers for '教 員' (Faculty) and '生 徒' (Students) with breakdowns by grade level.

×印ハ業務者ニシテ外書トス。
朝鮮 教員額ニハ職員數ヲ掲グ。
臺灣 帝國大學ハ昭和三年度ヨリ設置セラレタリ。

34. 專 門 學 校

Table with columns for year, school, and student statistics for specialized schools in Korea and Taiwan. Includes sub-headers for '生 徒' (Students) and '現 在' (Current) with breakdowns by field of study.

×印ハ業務者ニシテ外書トス。

35. 師 範 學 校

Table with columns for year, school, and teacher/student statistics for normal schools in Korea and Taiwan. Includes sub-headers for '教 員' (Faculty) and '生 徒' (Students) with breakdowns by grade level.

×印ハ業務者ニシテ外書トス。
朝鮮 教員額ニハ職員數ヲ掲グ。

34. 専門学校 (續)

Table with columns for year (昭和 2-11), school type (朝, 鮮, 臺, 滬), and student statistics (入, 卒業). Includes sub-headers for 生 and 徒, and further sub-headers for 入 and 卒業.

35. 師範学校 (續)

Table with columns for year (昭和 2-11), school count, and student statistics (現, 在, 入, 卒業). Includes sub-headers for 生 and 徒, and further sub-headers for 現, 在, 入, 卒業.

×印ハ候補者ニシテ外務トス。

36. 中学校

Table with columns for year (昭和 2-11), school type (朝, 鮮, 臺, 滬, 樺, 太, 内地), and student statistics (現, 在, 入, 卒業). Includes sub-headers for 生 and 徒, and further sub-headers for 現, 在, 入, 卒業.

×印ハ候補者ニシテ外務トス。
△印ハ大正中學校附屬小學校教員講習所ニシテ外務トス。
内地 生徒計數ハ兼科ニ係ルモノヲ除ク。

37. 高等女學校

Table with columns for year, school, and student statistics. Includes sub-sections for '朝鮮' (Korea), '(女子高等普通學校)' (Girls' High Schools), '臺灣' (Taiwan), '南洋' (South Seas), '内地' (Home Islands), and '樺太' (Karafuto).

×印ハ兼任者ニシテ外務トス。朝鮮 教員中ニハ職員數ヲ掲グ。女子高等普通學校ハ本地人ノ中等教育ヲ目的トセルモノナリ。

38. 實業學校

Table with columns for year, school, and student statistics. Includes sub-sections for '朝鮮' (Korea), '臺灣' (Taiwan), '南洋' (South Seas), '内地' (Home Islands), and '樺太' (Karafuto).

×印ハ兼任者ニシテ外務トス。本表ニハ本地人教育ノ目的トセルモノハ合マズ。南洋群島 昭和八年六月ヨリ開校シタリ。

40. 内地人學齡兒童

Table with columns for year (年度), total (總數), gender (男, 女), and educational status (既ニ就學ノ始期ニ達シタル者, 未ダ就學ノ始期ニ達セザル者) for various regions (朝鮮, 臺灣, 樺太, 内地).

41. 本地人學齡兒童

Table with columns for year (年度), total (總數), gender (男, 女), and educational status (既ニ就學ノ始期ニ達シタル者, 就學歩合) for various regions (臺灣, 南洋群島).

南洋群島 公學校ニ入學スルコトヲ得ル者ハ學年開始前ニ於テ滿八歳以上ノ者トスルヲ以テ本計數ニ滿八歳以上滿十四歳ニ在ル者ニ付集計セリ。

42. 内地人學齡兒童就學不就學

Table with columns for year (年度), total (總數), gender (男, 女), educational status (就學, 不就學), and average age (平均) for various regions (朝鮮, 臺灣, 樺太, 内地).

朝鮮 本地人學齡兒童ヲ合マズ。

45. 小 學 校 兒 童

Table showing school children statistics by region (朝鮮, 臺灣, 樺太, 南洋群島, 内地) and year (昭和 2-11). Columns include total number, gender breakdown, and school type (普通科, 高等科, 補習科).

補習科欄中ニハ非常、高等科ノ補習科ヲ合ス。南洋群島 各年四月末現在トス。

46. 小 學 校 兒 童 入 學 及 卒 業

Table showing school children enrollment and graduation statistics by region (朝鮮, 臺灣, 樺太, 南洋群島, 内地) and year (昭和 2-11). Columns include total number, gender breakdown, and school type.

補習科欄中ニハ非常補習科及高等補習科ノ合計ヲ掲ゲ。朝鮮 ×印ハ公立小學校ニシテ掲揚トス。南洋群島 各年四月末現在トス。

46. 小學校兒童入學及卒業 (續)

Table showing primary school enrollment and graduation statistics by year and region (e.g., 朝鮮, 臺灣, 南洋群島, 内地).

補習科中ニハ非常補習科及高等補習科ノ合計ヲ掲グ。
朝鮮 × 印ハ公立小學校ニシテ再掲トス。

47. 本地人初等學校學級及教員

Table showing primary school classes and teachers by year and region (e.g., 朝鮮, 臺灣, 南洋群島).

× 印ハ登録者ニシテ外書トス。
朝鮮 * 印ハ公立普通學校ニシテ再掲トス。別ニ簡易普通教育機關トシテ公立普通學校附設簡易學校(昭和十年度校數 746 兒童數 48,204)アリ。
臺灣 * 印ハ分教場ニシテ外書トス。尙蕃童教育所(昭和十一年度 187 兒童數 9,006)アリ。
南洋群島 * 各年四月末現在、尙補習科ハ事實上高事科ニ類スルモノナルヲ以テ高等科欄中ニ掲グ。

48. 本地人初等教育児童

Table with columns for year (昭和 2-11), gender (男, 女), and educational level (普通科, 高等科, 補習科). It includes data for Korea (朝鮮), Taiwan (臺灣), and the South Seas (南洋群島).

朝鮮 ×印ハ公立普通学校ニシテ再掲トス。南洋群島 各年四月末現在、尙補習科ハ事實上高等科ニ類スルモノナルヲ以テ高等科欄中ニ掲グ。

49. 本地人初等教育児童入學及卒業

Table with columns for year (昭和 2-11), gender (男, 女), and educational level (普通科, 高等科, 補習科). It includes data for Korea (朝鮮), Taiwan (臺灣), and the South Seas (南洋群島).

朝鮮 ×印ハ公立普通学校ニシテ再掲トス。南洋群島 各年四月末現在、尙補習科ハ事實上高等科ニ類スルモノナルヲ以テ高等科欄中ニ掲グ。

49. 本地人初等教育兒童入學及卒業 (續)

年 度	朝 鮮						韓 國						計	
	總數	男	女	總數	男	女	總數	男	女	總數	男	女		
昭和 2	62,518	55,213	7,305	—	—	—	—	—	—	—	—	—	—	—
" 3	65,319	56,728	8,591	—	—	—	—	—	—	—	—	—	—	—
" 4	64,865	55,940	8,925	—	—	—	—	—	—	—	—	—	—	—
" 5	65,149	56,116	9,033	—	—	—	—	—	—	—	—	—	—	—
" 6	67,088	57,717	9,371	—	—	—	—	—	—	—	—	—	—	—
" 7	71,133	60,733	10,400	—	—	—	—	—	—	—	—	—	—	—
" 8	78,171	66,278	11,893	—	—	—	—	—	—	—	—	—	—	—
" 9	77,856	65,343	12,513	—	—	—	—	—	—	—	—	—	—	—
" 10	99,025	82,888	16,137	—	—	—	—	—	—	—	—	—	—	—
" 11	111,806	93,377	18,429	—	—	—	—	—	—	—	—	—	—	—
臺灣														
昭和 2	28,406	22,909	5,497	26,432	21,151	5,281	1,565	1,424	141	409	334	75		
" 3	28,855	22,365	6,490	26,843	20,593	6,250	1,572	1,435	137	440	337	103		
" 4	28,113	22,104	6,009	25,606	19,916	5,690	2,038	1,847	191	469	341	128		
" 5	28,334	22,078	6,256	25,737	19,848	5,889	2,119	1,924	195	478	306	172		
" 6	29,931	23,181	6,750	26,796	20,599	6,197	2,512	2,236	276	623	346	277		
" 7	31,961	24,437	7,524	28,806	21,833	6,973	2,543	2,269	274	612	335	277		
" 8	36,717	27,896	8,821	33,293	25,046	8,247	2,851	2,531	320	573	319	254		
" 9	40,385	30,216	10,169	36,568	27,081	9,487	3,063	2,698	365	754	437	317		
" 10	45,088	33,236	11,852	40,808	29,685	11,123	3,473	3,048	425	807	503	304		
" 11	47,274	34,399	12,875	42,701	30,703	11,998	3,730	3,208	522	843	488	355		
南洋羣島														
昭和 2	713	449	264	521	306	215	192	143	49	—	—	—	—	—
" 3	777	502	275	553	344	209	224	158	66	—	—	—	—	—
" 4	772	511	261	560	352	208	212	159	53	—	—	—	—	—
" 5	918	577	341	668	404	264	250	173	77	—	—	—	—	—
" 6	886	563	323	637	388	249	249	175	74	—	—	—	—	—
" 7	971	599	372	690	402	288	281	197	84	—	—	—	—	—
" 8	993	622	371	715	425	290	278	197	81	—	—	—	—	—
" 9	993	577	416	704	396	308	289	181	108	—	—	—	—	—
" 10	919	561	258	636	367	269	283	194	89	—	—	—	—	—
" 11	1,001	602	399	724	410	314	277	192	85	—	—	—	—	—

朝鮮 ×印ハ公立普通學校ニシテ再掲トス。
南洋羣島 各年四月末現在。尙補習科ハ事實上高等科ニ類スルモノナルヲ以テ高等科欄中ニ掲ケ。

5. 神社及宗教

		朝 鮮	臺 灣	樺 太	南洋羣島	計
神 社	社 殿	55	36	113	—	204
	佛 教	71	44	34	—	149
佛 教	寺 院	119	57	82	—	258
	布 教 所	548	117	122	7	794
	信 徒	720	237	120	14	1,091
基 督 教	布 教 所	265,640	160,003	53,174	26,561	525,378
	信 徒	4,752	257	11	141	5,161
神 道	布 教 所	3,195	268	11	165	3,639
	信 徒	489,626	52,393	1,196	35,569	578,784
	道 士	291	82	53	2	428
		571	153	53	3	780
		104,602	27,765	22,900	119	155,386

50. 神 社

年次	總 數		官 幣 社		縣 社		無 格 社		神 祠 又ハ社	
	神 社	神 數	神 社	神 數	神 社	神 數	神 社	神 數		
朝 鮮 (神 祠)										
昭 和 2	43	—	—	—	—	—	—	—	—	129
" 3	47	—	—	—	—	—	—	—	—	152
" 4	49	—	—	—	—	—	—	—	—	177
" 5	49	—	—	—	—	—	—	—	—	182
" 6	51	—	—	—	—	—	—	—	—	186
" 7	51	—	—	—	—	—	—	—	—	199
" 8	51	48	1	7	—	—	—	—	—	216
" 9	52	54	1	7	—	—	—	—	—	243
" 10	52	63	1	10	—	—	—	—	—	267
" 11	55	71	3	20	—	—	—	—	—	297
臺 灣 (社)										
昭 和 2	20	26	2	7	8	11	10	8	—	45
" 3	22	28	2	7	8	10	12	11	—	50
" 4	22	27	2	6	8	10	12	11	—	54
" 5	22	26	2	7	8	9	12	10	—	68
" 6	22	26	2	7	8	9	12	10	—	70
" 7	23	25	2	7	9	9	12	9	—	81
" 8	23	25	2	6	9	10	12	9	—	90
" 9	25	30	2	9	9	9	14	12	—	101
" 10	28	33	2	9	9	10	17	14	—	103
" 11	36	44	2	9	10	12	24	23	—	108
樺 太										
昭 和 2	76	18	1	4	—	—	75	14	—	—
" 3	80	16	1	3	1	—	78	11	—	—
" 4	89	23	1	4	2	—	86	15	—	—
" 5	96	27	1	4	2	—	93	19	—	—
" 6	105	25	1	4	2	—	102	17	—	—
" 7	106	27	1	4	2	—	103	19	—	—
" 8	109	29	1	4	2	—	106	21	—	—
" 9	112	31	1	4	3	—	108	21	—	—
" 10	113	32	1	4	3	—	109	21	—	—
" 11	113	34	1	4	3	—	109	24	—	—
內 地										
昭 和 2	112,393	14,804	191	809	49,319	13,077	62,883	918	—	—
" 3	112,190	14,985	198	864	49,318	13,166	62,674	955	—	—
" 4	111,898	15,042	199	879	49,329	13,217	62,370	946	—	—
" 5	111,739	15,069	199	877	49,383	13,246	62,157	946	—	—
" 6	111,343	15,199	199	883	49,432	13,408	61,712	908	—	—
" 7	111,153	15,375	199	889	49,454	13,529	61,500	957	—	—
" 8	111,037	15,586	199	908	49,487	13,735	61,351	943	—	—
" 9	110,967	15,696	201	928	49,505	13,800	61,261	968	—	—
" 10	—	—	—	—	—	—	—	—	—	—
" 11	—	—	—	—	—	—	—	—	—	—

樺 太 官幣社中ニハ國幣社ヲ含ム。
 内地 官幣社中ニハ神宮及國幣社ヲ縣社中ニハ郷社及村社ヲ含ム。

51. 佛

Main table for page 66 containing statistics for Buddhism (佛) across various years (昭和 2-11) and categories (Total, True, Pure Land, etc.).

布教者中ニハ住職共ノ僧侶ヲ含ム。真言宗ニハ新編真言宗ヲ、日蓮宗ニハ法華宗ヲ含ム。
*印ハ朝鮮佛敎ニシテ外計トス。
臺灣 布教者中ニハ兼務者ヲ含ム、布教所ニハ教務所ヲ含ム。

教

Main table for page 67 containing statistics for Christianity (教) across various years (昭和 2-11) and categories (Total, True, Pure Land, etc.).

51. 佛 教 (續)

Table with columns for year (年次), region (地区), and statistics for Buddhist temples (寺院), monasteries (布教所), and adherents (信徒). Rows are categorized by region: 朝鮮 (Chosen), 臺灣 (Taiwan), 南洋群島 (South Seas Islands), and 内地 (Inland).

52. 基 督 教

Table with columns for year (年次), region (地区), and statistics for churches (布教所), adherents (信徒), and specific denominations like 長老教會 (Elder Church) and 天主公會 (Catholic Society). Rows are categorized by region: 朝鮮 (Chosen), 臺灣 (Taiwan), 南洋群島 (South Seas Islands), and 内地 (Inland).

内地 東洋宣教會中ニハ日本キリスト教會ヲ合ス。

52. 基督教 (續)

Table with 13 columns for regions (Japan, East Asia, World, etc.) and 12 rows for years (昭和 2-11). Columns include churches, missionaries, and信徒 (members).

53. 神道

Table with 15 columns for regions and 12 rows for years (昭和 2-11). Columns include churches, missionaries, and信徒 (members).

53. 神 道 (續)

年 次	扶 桑 教			神 理 教			仰 根 教			其 他		
	布教所	布教者	信 徒	布教所	布教者	信 徒	布教所	布教者	信 徒	布教所	布教者	信 徒
朝 鮮												
昭 和 2	—	—	2	13	27	6,501	—	—	—	15	13	3,682
3	—	—	2	25	13	7,385	—	—	—	6	3	1,810
4	2	3	1,352	25	33	8,665	—	—	—	8	12	1,643
5	6	8	672	30	34	8,378	—	—	244	13	15	2,749
6	6	11	1,068	30	36	6,913	—	—	236	13	15	2,425
7	12	13	1,157	32	41	8,347	2	2	560	13	15	2,850
8	11	11	1,093	30	43	9,104	5	6	685	13	35	3,121
9	11	14	5,845	29	40	9,044	8	8	1,666	13	36	3,391
10	14	30	17,586	38	51	9,099	7	8	2,011	14	19	3,843
11	17	32	15,302	39	56	9,067	7	8	2,180	17	21	3,849
臺 灣												
昭 和 2	1	1	7,805	—	—	—	1	1	455	5	6	1,122
3	1	1	7,805	—	—	—	1	—	455	5	6	1,270
4	1	1	7,930	—	—	—	1	—	340	5	6	1,393
5	1	1	5,310	—	—	—	1	—	340	5	6	1,482
6	1	1	5,350	—	—	—	1	1	340	5	6	1,459
7	1	1	5,446	3	3	432	1	1	340	5	6	1,492
8	1	1	5,448	3	3	365	1	1	340	5	6	1,499
9	1	1	5,448	3	3	543	1	1	340	6	7	1,837
10	1	1	5,518	2	2	506	1	1	340	7	8	2,133
11	1	1	5,518	2	2	468	1	1	340	7	9	1,394
樺 太												
昭 和 2	—	—	—	—	—	—	1	—	302	5	—	1,851
3	—	—	—	—	—	—	1	—	350	5	—	1,892
4	—	—	—	—	—	—	1	—	350	4	—	1,907
5	—	—	—	—	—	—	1	—	350	4	—	1,366
6	—	—	—	—	—	—	1	—	295	5	—	1,930
7	—	—	—	—	—	—	1	—	295	5	—	2,097
8	—	—	—	—	—	—	1	—	180	5	—	2,027
9	—	—	—	—	—	—	1	—	120	6	—	2,047
10	—	—	—	—	152	—	1	—	110	7	—	6,479
11	—	—	—	—	173	—	1	—	130	7	—	6,706
南 洋 群 島												
昭 和 2	—	—	—	—	—	—	—	—	—	—	—	—
3	—	—	—	—	—	—	—	—	—	—	—	—
4	—	—	—	—	—	—	—	—	—	—	—	—
5	—	—	—	—	—	—	—	—	—	—	—	—
6	—	—	—	—	—	—	—	—	—	—	—	—
7	—	—	—	—	—	—	—	—	—	—	—	—
8	—	—	—	—	—	—	—	—	—	—	—	—
9	—	—	—	—	—	—	—	—	—	—	—	—
10	—	—	—	—	—	—	—	—	—	—	—	—
11	—	—	—	—	—	—	—	—	—	—	—	—
內 地												
昭 和 2	395	3,133	—	240	1,273	—	714	9,794	—	2,324	18,531	—
3	413	5,305	—	246	1,292	—	727	9,998	—	2,363	19,239	—
4	429	5,793	—	255	1,365	—	755	10,179	—	2,309	19,803	—
5	435	5,701	—	266	1,449	—	746	10,028	—	2,150	19,999	—
6	464	5,525	—	280	1,496	—	735	9,355	—	2,162	20,273	—
7	475	5,513	—	291	1,616	—	755	8,941	—	2,178	20,391	—
8	507	5,479	—	305	1,681	—	777	8,378	—	2,187	20,430	—
9	551	5,448	—	315	1,783	—	787	8,327	—	2,154	20,326	—
10	—	—	—	—	—	—	—	—	—	—	—	—
11	—	—	—	—	—	—	—	—	—	—	—	—

6. 衛 生

	朝 鮮	臺 灣	樺 太	南 洋 群 島	計	
病 院	140	249	29	10	428	
醫 師	2,522	1,650	225	41	4,438	
商 科 醫 師	801	370	83	16	1,270	
產 婆	1,814	1,667	256	49	3,786	
看 護 婦	1,742	81	149	13	1,985	
傳 染 病	患者	17,869	3,236	993	228	22,326
	死亡者	3,321	760	148	34	4,263

56. 原因別死亡 (昭和十一年)

Table showing cause-specific deaths by region (Chosen, Taiwan, Kwantung, Ryukyu Islands, Inland) and sex (Male/Female). Categories include infectious diseases, tuberculosis, cancer, and various organ system failures.

7. 財政

Table showing government revenue and expenditure by region (Chosen, Taiwan, Kwantung, Ryukyu Islands, Inland) and type (Total, Ordinary, Temporary). Includes sub-sections for national taxes and local taxes.

57. 拓務省所管一般會計歳出 (決算) (單位 圓)

科 目	昭和十一年度	昭和十年度	昭和九年度	昭和八年度	昭和七年度
歳 出 總 計	19,108,848	17,470,824	22,525,793	30,025,239	26,091,997
經 營 部 合 計	2,164,233	1,951,236	1,946,330	1,933,952	2,121,029
拓 務 本 省	703,442	696,330	699,794	704,421	707,090
停 務 給 與 費	289,293	281,546	285,521	285,712	290,819
機 密 費	367,599	368,234	367,723	372,158	369,721
煙草專賣益金棒太廳特別會計繰入	46,550	46,550	46,550	46,550	46,550
諸 支 出 金	1,459,341	1,252,966	1,245,040	1,228,521	1,413,179
支 出 金	1,450	1,940	1,496	1,010	760
廳 事 部 合 計	16,944,614	15,519,588	20,579,463	28,091,287	23,970,968
移住救養所 (移民救養所昭和九年度より改稱)	113,301	119,063	157,936	154,638	129,835
停 務 給 與 費	14,659	14,651	14,654	14,647	8,985
救 養 費 (移民救養費昭和九年度より改稱)	45,745	46,741	46,745	46,581	30,961
移住地調査費	51,896	57,670	96,537	93,410	89,890
移民及海外拓殖事業保護獎勵費	2,547,443	1,892,986	5,659,871	5,609,059	5,016,452
移 植 民 保 護 獎 勵 費	1,380,131	854,567	4,651,857	4,625,108	4,162,084
生 産 資 金 貸 付 金	135,000	120,000	150,000	150,000	—
補 助 費	167,692	143,400	158,082	145,239	117,100
海 外 企 業 貸 付 金	188,010	100,000	230,000	254,339	268,000
海外拓殖事業指導獎勵費	617,865	615,972	469,932	434,373	469,269
海外拓殖委員令諸費	8,782	9,999	—	—	—
本邦事情紹介施設費	49,961	49,047	—	—	—
滿洲移民費 (滿洲移民費及滿洲移民會費、滿洲移民會費昭和八年年度より改稱)	1,165,763	481,717	515,635	380,810	307,775
移 住 地 調 査 費	41,400	40,000	48,227	55,810	69,139
試 驗 移 民 費	577,133	431,717	467,408	325,000	207,850
補 助 費	115,169	10,000	—	—	—
産 業 調 査 費	—	—	—	—	30,786
指 導 監 督 費	15,037	—	—	—	—
移 植 民 保 護 獎 勵 費	35,095	—	—	—	—
集 團 移 民 費	381,927	—	—	—	—
補 助 費	200,000	200,000	250,000	—	—
棉 花 協 會 補 助 費	120,000	120,000	150,000	—	—
綿 羊 協 會 補 助 費	80,000	80,000	100,000	—	—
特別會計經費補充金	12,918,107	12,825,822	13,825,160	20,453,773	18,513,914
朝鮮總督府經費補充金	12,918,107	12,825,822	12,825,160	12,853,773	12,913,914
關東廳經費補充金	—	—	—	6,000,000	4,000,000
棒太廳經費補充金	—	—	1,000,000	1,600,000	1,600,000
南洋廳經費補充金	—	—	—	—	—
在 勤 俸 其 他 臨 時 增 給	—	—	—	7,293	—
東洋拓殖株式會社補給金	—	—	170,861	1,485,714	—
災 害 費	—	—	—	—	2,993

Atsuta Printing Co., Ltd. 1000, N. Kojima, Yokohama, Japan.

58. 特別會計

Table with columns: 年度, 歳入 (總數, 經常部, 臨時部), 歳出 (總數, 經常部, 臨時部), 歳出額, 人口一ニ. Rows include years 43 to 38 for various departments.

昭和十二年度ノ豫算ヲ掲ク。

歳入 歳出 (決算 單位 圓)

Table with columns: 年度, 歳入 (總數, 經常部, 臨時部), 歳出 (總數, 經常部, 臨時部), 歳出額, 人口一ニ. Rows include years 39 to 44 for various departments.

61. 内 國 税

Table of domestic taxes from 1912 to 1920, categorized by year and month, with columns for total amount and per capita burden.

本表ニハ出港税ヲ含マザルモノトス。負擔額算出ノ基礎ハ測定済額ニヨル。但測定済額不明ナルモノハ收入済額ニヨル。

62. 國 債 及

Table of government bonds and loans from 1912 to 1920, categorized by year and month, with columns for total amount, national debt, and loans.

頁 擔 額 (單位 圓)

Table of tax burdens from 1912 to 1920, categorized by region (Mainland, Taiwan, etc.) and month, with columns for total amount and per capita burden.

借 入 金 (決算 單位 圓)

Table of government loans from 1912 to 1920, categorized by region and month, with columns for total amount, national debt, and loans.

63. 地方費歳入歳出 (決算 単位 圓)

Table with columns for year (年度), total (總額), and sub-categories (經常部, 臨時部, 國庫補助金) for income (入) and expenditure (出). Rows include years from 大正 3 to 昭和 12.

歳入額ノ租税、國庫補助金ハ各々總額ニ對シテ内書トス。昭和十一、十二年度ハ豫算ヲ掲グ。

64. 地方 稅 (決算 単位 圓)

Table with columns for year (年度), tax amount (稅額), and per capita (一人當) for various categories (道, 府, 市, 町, 村, 支庁, 支庁外). Rows include years from 昭和 7 to 昭和 11.

朝鮮(道稅中屠場、屠宰稅及特別市場稅ヲ除ク)樺太ハ收入濟額、其他ハ豫算額ヲ掲グ。内地ノ一戸當、一人當ハ道府縣稅中市町村分賦額ヲ控除シテ算出ス。朝鮮及臺灣ノ昭和十一年度ハ豫算額ヲ掲グ。(同十一年度ノ臺灣ノ一戸、一人當負擔額ハ昭和十年末人口ヲ用フ)。

65. 專賣收入 (決算 単位 圓)

Table with columns for year (年度), total (總額), and sub-categories (煙草, 鹽, 阿片, 人蔘, 樟腦, 酒類) for special revenue. Rows include years from 昭和 7 to 昭和 11.

67. 農 業 者 戸 口

年 次	戸 数												人 口
	總 数	民 籍 別			種 別								
		内地人	本地人	支那人	自 作	自作兼小作	小 作	小 作 兼 田	火 田 民				
昭 和 2	2,781,348	10,300	2,768,744		2,288	624,485	909,843	1,217,889	29,131				14,896,978
" 3	2,799,188	10,338	2,786,226		2,605	615,584	894,381	1,255,954	33,269				15,068,297
" 4	2,815,277	10,390	2,801,827		2,039	611,880	885,594	1,283,471	34,332				15,210,204
" 5	2,869,957	10,505	2,856,101		3,331	608,013	890,291	1,334,139	37,514				15,621,534
" 6	2,881,689	10,827	2,868,569		2,280	593,288	853,770	1,393,424	41,212				15,636,024
" 7	2,931,088	11,439	2,917,440		2,208	581,174	742,961	1,546,456	60,497				15,984,961
" 8	3,009,550	9,028	2,998,203		2,332	545,502	724,741	1,563,056	82,277				—
" 9	3,013,104	8,702	3,001,839		2,563	542,637	721,661	1,564,294	81,287				—
" 10	3,066,489	8,419	3,055,433		2,637	547,929	738,876	1,591,441	76,472				—
" 11	3,059,503	8,031	3,048,614		2,858	546,337	737,849	1,583,622	74,727				—
茶													
昭 和 2	398,903					116,895	122,031	159,977					2,401,816
" 3	403,776					117,289	124,508	161,979					2,449,914
" 4	405,827					116,685	125,892	163,250					2,480,360
" 5	409,817					118,563	126,325	164,929					2,527,329
" 6	412,597					118,574	127,942	166,081					2,573,262
" 7	402,077					132,179	119,318	150,580					2,566,606
" 8	404,395					129,435	121,738	153,222					—
" 9	411,589					130,116	124,957	156,516					2,699,807
" 10	419,451					132,107	128,394	158,950					2,788,246
" 11	428,151					132,260	134,076	161,815					2,854,733
樟													
昭 和 2	9,925												42,683
" 3	9,678												44,505
" 4	9,571												44,960
" 5	9,570						7,478	652	1,440				46,364
" 6	9,953						7,873	478	1,602				48,339
" 7	10,759						8,504	668	1,587				54,952
" 8	11,027						8,689	669	1,669				55,954
" 9	11,593						8,986	834	1,773				58,514
" 10	11,628						9,132	681	1,815				58,008
" 11	11,445						8,968	674	1,803				57,627
南 洋 群 島													
昭 和 2	6,512	1,030	5,482										16,423
" 3	6,338	1,146	5,192										42,967
" 4	8,937	1,647	7,290										45,794
" 5	8,994	1,935	7,059										18,203
" 6	10,801	2,448	8,353										27,681
" 7	10,682	2,156	8,526										28,983
" 8	10,975	3,075	7,900										26,894
" 9	11,625	2,958	8,667										31,716
" 10	12,266	3,870	8,396										31,943
" 11	11,824	3,598	8,226										40,373
内 地													
昭 和 7	5,642,509					1,754,337	2,389,376	1,498,596					
" 8	5,621,535					1,745,847	2,375,833	1,499,855					
" 9	5,617,486					1,740,219	2,368,948	1,508,319					
" 10	5,610,607					1,732,086	2,360,340	1,518,181					
" 11	5,597,465					1,731,139	2,348,626	1,517,701					

朝鮮 △印ハ其他ノ外国人。×印ハ被領者ニシテ何レモ外者トス。
 臺灣 特別行政區域(臺地)ヲ含マズ。
 南洋羣島 農業ヲ専業トスルモノノミヲ指ケ。

69. 農

Table with columns: 種類, 收穫高單位, 昭和十一年, 昭和十一年. Sub-tables for 農産物總量, 糧食, 飼料, 其他. Includes categories like 大豆, 小麦, 水稻, etc.

產物 (續) (單位 價額 四、作付面積 町)

Table with columns: 昭和九年, 昭和八年, 香號. Sub-tables for 太, 群島. Includes categories like 大豆, 小麦, 水稻, etc.

70. 繭 産 額 (家蠶)

Table showing silk production statistics from 1911 to 1931. Columns include year, area, number of households, and production volume in different units (e.g., 繭産額, 繭額).

臺灣 本表ハ特別行政區域(臺地)ヲ合マズ冬蠶ハ夏秋蠶ニ合計シテアリ。
内地 桑園面積ハ各年六月末日現在ナリ。

71. 家 畜 及 家 禽 (一) 牛

Table showing livestock statistics for cattle from 1911 to 1931. Columns include year, number of households, and counts for various categories like domestic and foreign breeds, and different types of cattle.

牡ハ閏ヲ合ス。

71. 家畜及家禽 (二) 馬

Table with columns for year (昭和 2-11), total number of horses, and regional breakdowns (朝鮮, 臺灣, 樺太, 南洋群島, 内地) with sub-categories for production, slaughter, and death.

牡ハ騾ヲ含ム。

71. 家畜及家禽 (三) 豚

Table with columns for year (昭和 2-11), total number of pigs, and regional breakdowns (朝鮮, 臺灣, 樺太, 南洋群島, 内地) with sub-categories for production, slaughter, and death.

牡ハ騾ヲ含ム。 朝鮮 動産ノ屠殺ハ昭和四年以前屠場内ノモノヲモナリ。

71. 家畜及家禽 (四) 山羊、綿羊

Table with columns for year (昭和 2-11), region (山, 朝, 鮮, 臺, 樺, 南, 洋, 群, 島, 内, 地), and various metrics (飼養戸數, 頭數, 牝, 牡, 生産, 屠殺, 斃死).

北の欄ヲ合ス

71. 家畜及家禽 (五) 其他

Table with columns for year (昭和 2-11), region (朝, 鮮, 臺, 樺, 南, 洋, 群, 島, 内, 地), and various metrics (頭數, 牝, 牡, 生産, 屠殺, 斃死).

南洋群島 七面鳥類ニハ吐殺鶏(七面鳥ノ一種)ヲ構テ

72. 畜産

Table of livestock production (畜産) with columns for year (年次), total (合計), and sub-categories: 畜 (Livestock), 牛 (Cattle), 馬 (Horse), 豚 (Pig), 鶏 (Chicken), 鴨 (Duck), 鵝 (Goose), 魚 (Fish), 蜂 (Bee). Includes data for years 2-11.

単位 数量ハ貫トス、但牛乳ハ石、鶏卵ハ千個、蜂蜜ノ南洋群島 昭和六年迄ハ石、鳥糞内横計：朝鮮ハ打。

物 (單位 價額 圓、數量 均註參照)

Table of agricultural products (物) with columns for year (年次), total (合計), and sub-categories: 豚 (Pig), 豚肉 (Pork), 其他 (Other), 鶏 (Chicken), 鶏卵 (Chicken Egg), 鴨 (Duck), 鵝 (Goose), 魚 (Fish), 魚卵 (Fish Egg), 蜂 (Bee), 蜂蜜 (Honey). Includes data for years 2-11.



72. 畜産物(横) (単位数量、貨、價額圓)

Table with columns for year (昭和 2-11), total (合計), and various livestock products (朝鮮, 畜産物, 肉類, 卵類, 乳類, 毛類, 皮類, 骨類, 角類, 蹄類, 糞類, 骨粉類, 油脂類, 其他) with sub-columns for quantity and price.

73. 屠畜 (単位 價額圓)

Table with columns for year (昭和 2-11), slaughter type (屠場), and various livestock categories (牛, 猪, 馬, 豚, 山羊, 綿羊) with sub-columns for head count and price.

74. 林野面積 (單位町但臺灣ハ甲)

Table showing forest and wilderness area statistics for various regions (e.g., 朝鮮, 臺灣, 南洋群島) from 1913 to 1920. Columns include year, total area, and breakdown by ownership (state, public, private).

朝鮮 昭和四年及ソレ以前ノ原野ニハ未立木地ヲ含ミ以テハ森林中ニ含ム。私有中ニハ寺刹有リ含ム。
南洋群島 昭和四年ニハ調査ノ缺ク。
内地 國有中ニハ御用林、公有中ニハ社寺有リ含ム。尙森林圖ニハ立木地、原野圖ニハ無立木地ヲ計上セリ。


75. 林産物 (單位價額圓但朝鮮ハ千圓)

Table showing forest products statistics (e.g., 薪炭, 木材, 竹材) for various regions from 1913 to 1920. Columns include year, total value, and breakdown by product type and ownership.

臺灣 薪材ハ黒薪及赤ノ合計ナリ。
×印ハ無價處分數ニシテ外賣トス。薪材ノ價額ハ賣揚額ナリ。
南洋群島 木炭中ニハ椰子炭ヲ含ム。

75. 林 産 物 (積) (單位價額 圓 但朝鮮ハ千圓)

年 次	特 産 品		特 産 品		特 産 品		特 産 品		其 他	
	數 量	價 額	數 量	價 額	數 量	價 額	數 量	價 額	價 額	價 額
	朝		鮮		韓		露		日	
昭和 2	3,322,872	17,813	4,071,077	18,196	—	—	—	—	—	2,929
" 3	3,722,103	18,795	4,611,865	18,210	—	—	—	—	—	3,544
" 4	3,692,351	19,663	4,800,465	19,374	—	—	—	—	—	2,987
" 5	3,761,732	19,022	4,933,655	18,055	—	—	—	—	—	2,925
" 6	3,695,692	15,069	5,466,520	19,764	—	—	—	—	—	2,694
" 7	3,212,039	13,552	5,464,172	18,265	—	—	—	—	—	1,371
" 8	6,725,913	24,591	7,776,858	15,203	1,044,663	3,180	3,846,953	8,503	3,569	7,802
" 9	7,517,030	26,679	7,705,898	15,889	820,366	2,540	3,741,074	7,802	7,566	8,560
" 10	7,183,890	28,128	7,553,486	18,502	859,247	2,610	4,012,817	8,560	19,896	—
" 11	6,135,107	24,625	7,307,296	18,613	842,504	2,624	4,394,733	9,966	10,921	—
	臺		灣		南		洋		群	
昭和 2	16,616	567,539	87	3,290	629	203,562	—	—	—	44,618
" 3	22,441	1,107,699	423	11,067	700	196,716	—	—	—	62,251
" 4	16,174	601,844	(例年=合入)	861	209,619	13,970	716,413	799,070	799,070	4,381,435
" 5	19,738	487,924	479	6,030	522	26,149	9,368	380,172	690,426	15,626,077
" 6	25,988	398,205	185	4,759	1,744	33,454	3,531	181,357	672,946	16,993,367
" 7	19,972	512,170	514	7,050	989	26,608	13,198	399,277	894,827	4,429,800
" 8	17,697	521,742	554	16,127	1,622	44,028	3,646	194,648	1,137,185	3,995,978
" 9	18,764	797,820	322	14,437	441	10,985	7,479	270,824	1,699,700	4,331,671
" 10	20,351	734,462	183,692本	31,523	441	10,985	7,479	270,824	1,699,700	1,902,042
" 11	16,270	739,726	183,692本	40,971	143	4,891	1,572	89,544	1,737,346	2,446,491
	樺		太		群		島		南	
昭和 2	—	—	—	—	—	—	—	—	—	2,691
" 3	—	—	—	—	—	—	—	—	—	4,268
" 4	—	—	—	—	—	—	—	—	—	6,741
" 5	—	—	—	—	—	—	—	—	—	2,134
" 6	—	—	—	—	—	—	—	—	—	2,282
" 7	—	—	—	—	—	—	—	—	—	1,609
" 8	—	—	—	—	—	—	—	—	—	1,904
" 9	—	—	—	—	—	—	—	—	—	4,198
" 10	—	—	—	—	—	—	—	—	—	3,344
" 11	—	—	—	—	—	—	—	—	—	6,050
	内		地		群		島		南	
昭和 7	12,174,275	3,486,804	18,801,566	3,624,213	4,671,525	14,556,986	1,910,547	2,476,912	6,163,723	
" 8	11,056,877	3,518,617	18,425,618	3,823,981	4,931,876	15,575,542	2,151,519	2,897,598	7,467,617	
" 9	14,811,992	4,207,012	19,832,871	4,080,081	4,991,072	15,617,039	2,434,474	3,602,447	7,761,163	
" 10	17,089,173	4,547,224	18,291,382	4,143,188	5,257,824	17,051,201	2,589,641	4,282,318	8,245,013	
" 11	14,289,822	4,394,132	22,584,049	4,888,931	5,706,085	18,432,950	3,046,859	5,504,551	9,329,697	



9. 水 産

	朝 鮮	臺 灣	樺 太	南 洋 群 島	内 地	計
水 産 業 者 (戸 数)	167,329	—	6,048	1,480	—	—
漁 獲 物 總 價 (圓)	79,879,137	14,934,405	8,309,342	3,585,019	309,540,151	416,248,054
魚 類 (數 量)	263,410,027	2,897,999	6,422,507	—	434,205,473	706,936,006
魚 類 (價 額)	26,811,275	968,965	633,683	—	48,746,759	77,160,682
蝦 (數 量)	3,986,117	—	4,092,034	—	58,321,289	66,399,440
蝦 (價 額)	1,385,097	—	543,830	—	11,921,823	13,850,750
蟹 (數 量)	12,273,325	—	67,428,775	—	38,121,534	117,823,634
蟹 (價 額)	3,000,075	—	5,098,054	—	4,381,435	12,479,564
鱈 (數 量)	216,717	—	1,150,573	—	15,626,077	16,993,367
鱈 (價 額)	126,159	—	307,663	—	3,995,978	4,429,800
鮭 (數 量)	1,019	1,347,904	8,329	156,584	20,255,784	21,770,620
鮭 (價 額)	1,452	1,194,248	5,650	110,159	18,236,618	19,548,127
鱈 (數 量)	1,981,474	—	1,378,406(註)	—	4,331,671	—
鱈 (價 額)	369,230	—	175,219	—	1,902,042	2,446,491
鯨 (數 量)	—	438,448	—	3,804,681	26,942,728	31,185,857
鯨 (價 額)	—	258,717	—	1,468,995	15,382,134	17,109,846
明 太 魚 (數 量)	32,332,375	—	—	—	—	32,332,375
明 太 魚 (價 額)	5,769,259	—	—	—	—	5,769,259
水 産 製 造 物 總 價 (圓)	79,377,283	2,500,298	16,170,814	2,760,428	2,760,428	103,569,251
魚 類 (數 量)	50,455,394	—	1,363,032	—	2,314,883	54,133,309
魚 類 (價 額)	18,786,645	—	480,137	—	1,023,940	20,290,722
魚 油 (數 量)	674,729	—	73,415(註)	—	23,311,663(註)	—
魚 油 (價 額)	24,224,608	—	530,767	—	16,112,027	40,867,402
魚 乾 (數 量)	2,665,146	984,100	—	—	15,116,726	18,765,972
魚 乾 (價 額)	2,794,568	623,098	—	—	13,110,643	16,528,309
鱈 魚 乾 (數 量)	7,713	38,562	—	255	—	46,530
鱈 魚 乾 (價 額)	31,975	198,076	—	962	—	231,013
鰵 魚 (數 量)	—	—	7,790,134	—	2,314,883	10,105,017
鰵 魚 (價 額)	—	—	3,838,402	—	1,023,940	8,862,342
鱈 魚 (數 量)	—	—	709,449	—	573,010	1,282,459
鱈 魚 (價 額)	—	—	2,055,923	—	1,474,857	3,530,780
鱈 魚 (數 量)	—	—	—	646,176	2,697,135	3,402,219
鱈 魚 (價 額)	—	58,908	—	2,671,357	12,195,778	15,158,488
鮭 魚 (數 量)	—	—	6,142	—	19,195	164,933
鮭 魚 (價 額)	—	291,353	—	—	75,192	607,569
鮭 魚 (數 量)	—	—	—	—	—	190,270
鮭 魚 (價 額)	—	—	—	—	—	710,222
水 産 養 殖 生 産 高 (圓)	—	4,060,137	—	—	—	—
製 鹽 (製 鹽 業 者 數)	4,747,459	4,207,178	—	—	25,551,569	34,506,206
製 鹽 (製 鹽 高)	899,887	4,322	—	—	35,787	939,996
製 鹽 (製 鹽 高)	6,168.10	1,616.82	—	—	4,533.52	12,318.44
製 鹽 (製 鹽 高)	216,513,177	225,053,463	—	—	518,795,857	960,362,497
製 鹽 (製 鹽 高)	3,734,099	1,628,431	—	—	—	—

76. 水産業者戸口

年次	戸数				人口			
	總數	漁業	養殖業	水産物業	總數	漁業	養殖業	水産物業
朝鮮								
昭和2	139,384	105,029	19,796	14,559	517,941	399,116	66,169	52,656
" 3	143,582	106,871	22,687	14,024	512,395	391,926	70,805	49,664
" 4	148,797	109,510	24,517	14,770	504,739	377,524	75,598	51,617
" 5	154,344	112,407	26,382	15,555	525,026	385,731	84,369	54,926
" 6	160,321	112,981	32,885	14,455	527,226	389,183	90,842	47,201
" 7	152,691	108,688	29,960	14,043	509,059	374,040	91,214	43,805
" 8	146,362	106,598	28,321	11,443	350,455	226,194	94,854	29,407
" 9	155,461	114,590	30,211	10,660	339,083	234,771	76,663	27,649
" 10	159,750	118,066	31,802	9,882	349,224	242,220	82,783	24,221
" 11	167,329	122,614	32,581	12,134	382,108	264,703	87,507	29,898
臺灣								
昭和2	—	—	—	—	188,219	132,189	50,763	5,267
" 3	—	—	—	—	195,085	136,637	53,072	5,376
" 4	—	—	—	—	197,822	140,834	51,120	5,868
" 5	—	—	—	—	208,505	147,111	55,508	5,886
" 6	—	—	—	—	105,941	75,794	25,642	4,505
" 7	—	—	—	—	118,495	84,471	29,865	4,159
" 8	—	—	—	—	117,381	84,489	28,478	4,414
" 9	—	—	—	—	118,371	86,989	26,919	4,463
" 10	—	—	—	—	119,371	87,717	27,047	4,607
" 11	—	—	—	—	126,868	93,687	28,670	4,511
樺太								
昭和2	4,176	4,176	—	—	20,037	20,037	—	—
" 3	4,158	4,158	—	—	18,546	18,546	—	—
" 4	4,174	4,174	—	—	20,636	20,636	—	—
" 5	4,639	4,639	—	—	23,527	23,527	—	—
" 6	5,019	5,019	—	—	24,764	24,764	—	—
" 7	5,328	5,328	—	—	26,712	26,712	—	—
" 8	5,501	5,501	—	—	25,259	25,259	—	—
" 9	5,981	5,981	—	—	25,807	25,807	—	—
" 10	6,008	6,008	—	—	27,838	27,838	—	—
" 11	6,048	6,048	—	—	27,157	27,157	—	—
南洋群島								
昭和2	—	—	—	—	433	—	—	—
" 3	—	—	—	—	977	—	—	—
" 4	—	—	—	—	475	—	—	—
" 5	—	—	—	—	1,538	—	—	—
" 6	—	—	—	—	1,549	—	—	—
" 7	741	—	—	—	1,539	—	—	—
" 8	803	—	—	—	2,236	—	—	—
" 9	1,178	—	—	—	2,356	—	—	—
" 10	1,093	—	—	—	3,100	—	—	—
" 11	1,480	—	—	—	—	—	—	—
内地								
昭和2	—	—	—	—	1,479,776	1,125,983	113,273	240,520
" 3	—	—	—	—	1,498,258	1,130,430	118,875	248,953
" 4	—	—	—	—	1,490,726	1,112,002	120,933	257,791
" 5	—	—	—	—	1,482,355	1,109,700	120,536	252,119
" 6	—	—	—	—	1,482,520	1,110,506	124,901	247,113
" 7	—	—	—	—	1,499,040	1,106,850	141,394	250,796
" 8	—	—	—	—	1,499,175	1,097,254	144,655	257,266
" 9	—	—	—	—	1,521,916	1,103,346	150,957	267,563
" 10	—	—	—	—	1,521,477	1,098,999	155,203	267,275
" 11	—	—	—	—	1,534,432	1,102,502	154,627	277,303

専業、兼業、従業者ヲ含ム。
 臺灣 昭和六年以降ハ扶養家族ヲ除ク。
 南洋群島 毎年十月一日現在ノ現住者ニ付テノ調査ナリ。

魚

Table with columns for year (昭和十一年 to 昭和八年) and fish categories (魚類, 貝類, 藻類, 其他). Rows list various fish species and their corresponding volume and value.

Summary table for fish production, showing total volume and value for different categories.

獲物 (單位: 數量, 價額)

Table with columns for year (昭和七年 to 昭和三年) and harvest categories (魚類, 貝類, 藻類, 其他). Rows list various harvest items and their corresponding volume and value.

77. 漁

Table showing fish catch statistics for various species (e.g., 鰻, 鱈, 魚) across years (昭和十一年 to 昭和八年) and regions (南洋, 内地). Includes columns for quantity and value.

獲物 (續) (單位 數量 貨、價額 圓)

Table showing catch statistics for various species (e.g., 鰻, 鱈, 魚) across years (昭和七年 to 昭和三年) and regions (群島, 地). Includes columns for quantity and value.

78. 水産

Table of fishery products (水産) from 1910 to 1917. Columns include year (昭和十一年 to 昭和八年), quantity (量), and value (額). Rows list various products like fish, seaweed, and other goods.

製造物 (續) (單位: 數量, 貨, 價額: 圓)

Table of manufactured goods (製造物) from 1910 to 1917. Columns include year (昭和七年 to 昭和三年), quantity (量), and value (額). Rows list various manufactured items.

78. 水産

種類	昭和十一年		昭和十年		昭和九年		昭和八年	
	数量	価額	数量	価額	数量	価額	数量	価額
朝								
6 乾海産	698,849	1,525,776	1,068,020	1,270,158	1,367,430	1,042,147	338,789	524,676
1 石花菜 (たんぱく)	181,143	483,285	248,699	332,390	264,280	326,502	97,435	130,132
2 海藻 (しのだ)	55,051	199,401	139,957	248,997	91,502	162,677	40,228	68,405
3 袋海草	60,461	172,315	65,393	187,713	43,269	97,679	20,232	36,417
4 銀苔	75,107	81,692	181,841	94,606	331,190	69,918	53,543	33,083
5 小昆布 (こぶ)	117,673	157,038	28,454	28,394	35,953	22,279	29,476	21,163
6 其他	209,414	432,045	403,674	378,058	601,236	363,092	90,875	235,476
7 其他ノ非食用品	559,104	22,180	-	32,379	416,464	18,630	-	14,330
茶								
總數	-	2,500,298	-	2,292,741	-	2,290,923	-	1,908,982
食用品	-	2,206,207	-	2,022,734	-	2,101,800	1,124,557	1,691,392
1 煎製	92,271	386,483	77,651	289,385	44,338	546,665	19,571	411,925
1 煎製	58,908	291,353	47,735	231,935	14,430	408,298	9,542	283,763
2 煎製	27,221	67,669	27,164	45,586	29,123	116,721	9,424	111,085
3 煎製	6,142	27,461	2,752	11,864	785	21,646	604	17,077
2 蒸乾品	108,819	306,311	166,440	417,029	162,529	407,114	159,014	285,607
1 蒸乾品	38,562	198,076	32,826	238,982	37,608	240,460	21,701	133,285
2 蒸乾品	35,104	43,881	88,731	110,902	83,993	104,991	99,499	81,561
3 蒸乾品	748	3,591	554	2,307	5,992	13,413	4,782	16,304
4 石花菜 (たんぱく)	23,083	20,282	36,413	34,888	15,968	20,752	21,676	22,808
5 其他	11,285	40,481	7,916	29,950	18,968	35,410	12,280	32,781
3 鹽乾品	30,446	241,345	38,950	215,727	84,626	153,092	27,163	195,491
1 鹽乾品	14,915	223,945	12,104	190,969	10,101	110,313	16,124	186,115
2 其他	15,532	17,400	26,846	24,758	74,525	42,779	11,039	9,376
4 蒸乾品	1,159,896	845,839	1,117,617	750,445	841,495	626,286	742,779	550,495
1 蒸乾品	2,041	50,021	1,637	38,538	3,763	73,858	2,239	43,186
2 蒸乾品	984,100	623,098	878,617	500,912	717,105	450,874	614,152	403,947
3 蒸乾品	171,302	166,480	205,619	182,626	103,920	77,172	123,703	95,082
4 蒸乾品	456	200	682	1,264	1,264	3,803	996	3,257
5 其他	1,996	6,040	31,061	25,798	15,443	20,579	1,689	5,023
5 鹽藏品	191,054	83,407	21,028	12,926	166,782	96,244	43,199	24,520
1 鹽藏品	-	-	2,336	912	108,998	67,216	6,080	4,193
2 鹽藏品	151,152	48,484	7,237	3,235	29,322	12,679	19,225	8,247
3 其他	39,902	34,923	11,455	8,779	28,462	16,349	17,894	12,080
6 罐詰 (単位数量)	5,640	44,577	2,100	6,300	700	126	6,492	1,154
7 其他ノ食用品	181,440	298,245	207,569	330,922	144,806	272,273	126,339	220,200
1 蒲鉾、竹輪	119,307	212,854	149,614	256,138	127,500	233,726	109,697	166,587
2 其他	62,133	85,391	57,955	74,784	17,306	38,547	16,642	53,613
非食用品	-	294,091	-	270,007	-	189,123	-	217,590
1 肥料	29,413	8,588	249,130	14,007	192,690	8,139	264,340	12,195
2 魚油 (単位数量)	1,298	25,460	1,207	29,139	928	12,632	1,609	43,046
3 工業品	-	242,944	-	217,801	-	161,414	-	148,287
1 珪灰	-	153,025	-	108,632	-	83,240	-	84,000
2 介介	-	26,059	341,640	63,300	1,250,191	65,445	1,363,337	63,907
3 其他	-	63,860	-	45,869	-	12,729	-	380
4 其他ノ非食用品	-	17,099	-	9,060	-	6,938	6,460	14,062

製造物 (續) (單位 数量 價、價額 圓)

種類	昭和七年		昭和六年		昭和五年		昭和四年		昭和三年		番
	数量	価額	数量	価額	数量	価額	数量	価額	数量	価額	
鮮											
489,411	612,180	-	1,096,769	5,665,331	1,071,678	5,471,221	1,168,114	2,508,062	6,008,854	乾	
-	-	-	174,284	274,968	2,191,935	249,681	2,243,437	420,471	382,211	542,529	1
154,567	413,623	-	398,524	109,522	384,493	149,637	504,238	-	-	-	2
-	-	97,860	138,282	58,050	216,756	-	-	162,638	349,015	3	
81,720	69,575	1,596,280	54,933	1,976,149	65,275	1,981,215	68,679	215,524	83,197	4	
9,761	6,680	82,910	115,129	279,190	70,905	19,000	28,238	-	-	5	
243,363	122,302	-	114,933	1,050,485	84,568	1,077,933	146,488	1,747,689	5,034,113	6	
46,752	2,926	314,570	118,828	-	-	-	-	7,808	40,786	他	
海											
-	1,545,164	-	1,524,869	-	1,793,273	-	2,775,420	-	2,706,623	總	
907,685	1,441,392	741,237	1,454,613	-	1,658,163	-	2,531,786	-	2,527,502	食	
14,269	259,380	28,935	556,150	178,131	671,206	287,848	1,516,463	339,449	1,651,768	節	
6,073	156,843	12,575	387,049	102,374	528,766	163,100	1,189,417	155,480	1,260,726	1	
7,718	55,775	15,096	133,843	74,137	134,096	116,023	274,720	182,282	380,944	2	
478	46,762	1,264	35,258	1,618	8,344	8,721	52,326	1,683	10,098	3	
117,781	344,212	43,347	190,373	28,773	186,742	25,739	176,791	14,313	114,214	茶	
22,454	161,775	20,291	144,335	22,962	165,111	21,086	163,295	12,337	104,669	1	
64,000	100,000	-	-	-	-	-	-	-	-	2	
224	1,077	1,633	4,478	-	-	-	-	-	-	3	
22,808	28,903	14,835	19,419	-	-	-	-	-	-	4	
8,295	52,457	5,588	22,141	5,811	21,631	3,319	13,496	1,976	9,545	5	
22,448	158,205	19,290	90,515	27,081	97,982	8,307	102,450	11,699	143,751	鹽	
14,616	150,077	11,628	81,968	5,908	72,677	7,894	98,109	10,836	129,845	1	
7,832	8,128	7,662	8,547	21,174	23,305	412	4,341	889	13,906	2	
584,991	431,100	498,368	382,811	516,332	418,096	429,761	457,775	284,534	321,390	蒸	
2,703	49,540	913	22,095	2,598	52,597	2,289	48,731	1,167	25,471	1	
483,046	309,398	387,902	269,054	512,511	357,717	396,199	371,647	276,257	266,553	2	
85,512	53,642	105,176	73,850	-	-	-	-	-	-	3	
2,809	8,554	2,823	16,504	1,040	1,709	706	3,469	1,533	7,484	4	
10,921	9,966	1,554	1,308	1,224	6,073	30,594	33,928	5,578	21,882	5	
44,844	25,425	43,261	19,399	69,165	37,179	40,372	24,859	97,571	67,897	藏	
10,576	5,526	10,477	6,838	-	-	-	-	-	-	1	
16,680	7,453	5,712	2,227	-	-	-	-	-	-	2	
17,588	12,446	20,072	10,334	-	-	-	-	-	-	3	
5,000	782	24	147	-	-	-	-	-	-	罐	
118,352	222,288	109,012	215,218	112,482	246,958	159,549	253,448	151,362	228,482	他	
115,108	201,510	105,240	189,296	103,477	200,146	153,998	216,685	147,977	196,178	1	
3,244	20,778	3,772	25,922	9,005	46,812	5,604	36,763	5,385	32,304	2	
-	103,772	-	70,256	-	135,110	-	243,634	-	179,121	非	
339,454	11,935	810,242	12,655	54,882	67,273	25,261	37,892	57,223	98,761	肥	
1,646	20,337	41,659	11,330	-	17,652	-	38,664	-	26,132	魚	
-	68,291	-	29,017	-	33,220	-	40,800	-	-	工	
-	62,779	-	26,210	-	-	-	-	-	-	1	
82,720	4,798	21,288	2,397	-	-	-	-	-	-	2	
-	714	-	-	-	-	-	-	-	-	3	
690	3,209	16,124	17,254	-	17,865	-	126,278	-	54,228	他	

78. 水産

Table with 5 main columns for years (昭和十一年, 昭和十年, 昭和九年, 昭和八年) and 2 sub-columns for quantity and value. Rows include categories like 食用品, 肥料, 魚油, and 藻類.

製造物 (續) (單位 數量 價 價額 圓)

Table with 5 main columns for years (昭和七年, 昭和六年, 昭和五年, 昭和四年, 昭和三年) and 2 sub-columns for quantity and value. Rows include categories like 糖, 麵粉, 油, and 其他.

78. 水産

Table showing production statistics for '水産' (Aquaculture) from 1911 to 1920. Columns include year (昭和十一年 to 昭和八年), quantity (数量), and value (価額). Rows list various categories like '魚類' (Fish), '海産物' (Sea products), and '其他' (Others).

製造物 (續) (單位 數量 價, 價額 圓)

Table showing production statistics for '製造物' (Manufactured goods) from 1911 to 1920. Columns include year (昭和七年 to 昭和三年), quantity (數量), and value (價額). Rows list various categories like '製粉' (Flour), '製糖' (Sugar), and '其他' (Others).

78. 水産

Table showing fishery production statistics for 1921 (昭和十一年) to 1924 (昭和八年). Columns include year, quantity, and value for various categories like 'Non-food items' (非食用品) and 'Fish' (魚).

79. 水産養殖 (單位面積町但菜海ハ甲) (数量 其、價額 圓)

Table showing aquaculture statistics for 1921 (昭和十一年) to 1924 (昭和八年). Columns include year, cultivation area, and production value for various types of fish and shellfish.

製造物 (續) (單位 數量 其、價額 圓)

Table showing manufacturing statistics for 1921 (昭和十一年) to 1924 (昭和八年). Columns include year, quantity, and value for various manufactured goods.

80. 製鹽

Table showing salt production statistics for 1921 (昭和十一年) to 1924 (昭和八年). Columns include year, production area, and production value for different types of salt.

註ニ年度トアルハ其年ノ四月一日ヨリ翌年ノ三月末日マデ云ヒ煎蒸鹽ハ年末現在ナリ (内地ハ何レモ三月末日現在)

81. 漁船

年次	総数	動力ヲ有スル漁船			動力ヲ有セザル漁船		
		総数	蒸気機関	發動機	総数	百石以下	百石以上
		朝		鮮	(朝鮮)		(内地)
昭和	2	34,637	454	464	33,769	17,846	15,923
"	3	36,341	543	543	35,297	18,636	16,661
"	4	38,293	822	822	36,974	19,232	17,742
"	5	39,032	990	990	37,390	19,410	17,980
"	6	38,293	1,055	1,055	38,220	19,786	18,434
"	7	39,032	1,094	1,094	38,963	19,723	19,240
"	8	40,728	1,165	1,165	38,901	19,385	19,516
"	9	43,156	1,323	1,323	41,311	19,715	21,596
"	10	50,331	1,410	1,410	48,921	—	—
"	11	49,225	2,015	2,015	47,210	—	—
		臺		灣	(支那)		(日本)
昭和	2	4,612	561	559	4,051	3,795	256
"	3	4,708	678	672	4,030	3,783	247
"	4	4,910	819	813	4,091	3,889	202
"	5	4,637	847	841	3,790	3,606	184
"	6	3,894	826	823	3,568	3,384	184
"	7	4,520	818	814	3,702	3,521	181
"	8	4,307	850	846	3,457	3,283	174
"	9	4,367	848	844	3,519	3,339	180
"	10	4,952	905	901	4,047	3,816	231
"	11	5,206	1,082	1,078	4,124	3,920	204
		樺		太			
昭和	2	10,013	194	—	9,819	—	—
"	3	11,255	201	—	11,054	—	—
"	4	12,363	205	—	12,158	—	—
"	5	12,266	289	—	11,977	—	—
"	6	14,111	303	—	13,808	—	—
"	7	16,451	328	—	16,123	—	—
"	8	16,668	344	—	16,324	—	—
"	9	17,363	471	—	16,892	—	—
"	10	17,273	513	—	16,760	—	—
"	11	16,047	656	—	15,391	—	—
		南		洋			
昭和	3	1,044	13	—	1,031	—	—
"	4	846	21	—	825	—	—
"	5	1,007	28	—	979	—	—
"	6	1,041	61	—	980	—	—
"	7	1,116	63	—	1,053	—	—
"	8	376	62	—	314	—	—
"	9	409	93	—	316	—	—
"	10	373	108	—	265	—	—
"	11	453	216	—	237	—	—
		内		地			
昭和	2	354,554	20,797	91	20,706	333,002	755
"	3	360,126	25,445	109	25,336	334,002	679
"	4	359,961	31,103	168	30,935	328,858	565
"	5	359,295	36,067	159	35,908	323,228	559
"	6	360,260	42,247	185	42,062	318,443	531
"	7	360,686	45,469	244	45,225	315,217	430
"	8	363,473	49,039	250	48,789	314,434	471
"	9	364,582	53,029	87	52,942	311,553	576
"	10	366,019	57,478	96	57,382	308,541	573
"	11	366,267	62,169	106	62,063	304,098	521

朝鮮 × 印ハ登陸船及其他ノ漁船ニシテ外貨トス。
臺灣 × 印ハ漁業ニ用フル竹筏ニシテ外貨トス。

10. 鑛業及工業

		鑛業					
		朝鮮	臺灣	樺太	南洋群島	内地	計
鑛 産 物	総 額	3,902	240	32	—	1,773	5,947
	煤 炭	—	107,581,792	42,853,662	—	787,367,770	937,803,224
	鉄 鋼	2,611	426	379	—	4,358	7,774
	銅	—	93,432,174	263,979,481	—	855,809,660	1,213,221,315
主要鑛産物	金	110,429,655	28,726,978	15,375,128	2,156,714	589,399,889	746,088,364
	銀	14,679,311	1,239,894	—	—	22,198,097	38,117,302
	銅	49,909,775	4,223,712	—	—	74,719,708	128,853,275
	鉛	2,810,663	54,235	—	—	36,782	2,901,680
	錫	9,443,928	159,549	—	—	108,655	9,712,132
	鋅	58,820,938	402,362	—	—	303,753,256	362,976,556
	鉄 銲	2,830,135	16,746	—	—	15,172,447	18,019,328
	石 炭	3,636,584	2,416,204	—	—	77,973,191	84,025,979
	石油	3,272,926	376,072	—	—	66,617,414	70,266,412
	煤 炭	155,531	—	—	—	342,647	498,178
	石油	7,866,613	—	—	—	16,310,746	24,177,359
	煤 炭	2,281,993	1,743,777	2,075,157	—	41,802,711	47,903,638
石油	13,301,027	11,364,943	15,375,128	—	305,536,665	345,577,763	
煤 炭	—	—	—	—	16,232,156	—	
石油	—	—	—	—	84,973	85,186	
煤 炭	—	213	—	2,156,714	94,703,018	96,859,583	

		工業					
		朝鮮	臺灣	樺太	南洋群島	内地	計
工 場 工 産 物	総 額	5,927	—	237	5	—	—
	生 絲	148,799	—	6,940	560	—	—
	絹 織 物	478,183,867	296,984,396	92,052,054	18,256,177	—	885,476,494
主要工産物	生 絲	1,252,512	—	—	—	—	1,252,512
	綿 織 物	14,091,266	—	—	—	—	14,091,266
	セメント	—	—	—	—	—	—
	砂糖	26,136,594	820,217	—	—	—	26,956,811
	鳳梨罐詰	569,858	143,076	—	—	—	712,934
	アルกอฮอล์	11,257,819	3,181,544	—	—	—	14,439,363
	茶	—	1,502,798,091	—	—	819,168	—
	紙	8,992,251	158,667,710	—	—	14,264,742	181,924,703
	茶	—	37,641,632	—	—	—	37,641,632
	アルกอฮอล์	—	7,032,704	—	—	—	7,032,704
	紙	—	177,903	4,285	2,551,297	—	2,633,485
	茶	—	6,036,946	414,265	1,439,574	—	7,890,755
紙	—	17,485,783	—	—	—	—	
紙	—	11,486,008	—	—	—	—	
紙	—	11,979,343	165,269	—	—	—	
紙	4,905,163	1,828,044	37,267,055	—	—	44,000,262	
紙	—	—	286,091	—	—	286,091	
紙	—	—	44,248,880	—	—	44,248,880	
紙及製罐詰	—	—	—	—	43,010	43,010	
紙及製罐詰	—	—	—	—	1,172,229	1,172,229	

82. 鐵

區 (單位 面積 坪)

種別	昭和十一年				昭和十年				
	稼行		休業		稼行		休業		
	鐵區數	面積	鐵區數	面積	鐵區數	面積	鐵區數	面積	
朝									
鐵	數	3,902		2,611		3,368	2,175,248,916	2,228	1,617,028,785
金	鐵	2,774		1,422		2,321	1,563,158,543	1,070	748,349,041
銀	鐵	45		2		55	30,770,584	2	297,493
錳	鐵	49		99		53	28,282,341	88	43,342,090
錳	化鐵	15		10		15	9,994,475	5	2,864,662
錳	化鐵	57		17		43	28,873,293	16	11,911,984
水	鉛	16		7		11	4,665,655	9	3,666,970
水	鉛	3		11		9	7,133,710	12	6,411,402
水	鉛	3				3	1,158,340	1	95,001
水	鉛	89		94		74	22,950,398	80	21,853,554
水	鉛	149		257		154	101,570,358	241	417,594,687
水	鉛	14		16		14	6,639,258	12	4,125,777
水	鉛	26		49		33	6,146,942	34	7,078,220
水	鉛	10		13		10	7,460,390	12	6,865,780
水	鉛	304		162		330	190,007,731	150	67,070,388
水	鉛	348		452		242	166,436,698	496	275,490,735
臺									
鐵	數	240	107,581,792	426	93,432,174	221	100,717,948	417	91,647,652
金	鐵	1	84,658	2	181,939	1	84,658	2	181,939
金	鐵			4	670,248			4	670,248
金	鐵	2	5,558,372	1	210,605	1	5,513,242	2	255,735
金	鐵	1	932,926	1	33,564			1	33,564
金	鐵	3	4,296,918	3	729,598	2	3,974,786	3	668,643
石	鐵	179	64,556,119	303	57,048,268	173	63,183,498	295	56,666,052
石	鐵	21	25,770,352	51	25,348,850	19	23,700,819	51	25,348,850
石	鐵			1	339,058			1	339,058
石	鐵	24	4,266,000	40	6,732,126	13	1,960,982	43	6,655,154
石	鐵	9	2,116,447	20	2,137,918	12	2,299,963	15	828,409
樺									
鐵	數	32	42,853,662	379	263,979,481	28	41,420,693	273	184,263,408
石	鐵	31	41,853,657	320	230,954,927	26	39,606,170	199	138,036,472
石	鐵	1	1,000,005	35	29,748,835	2	1,814,523	49	42,704,934
石	鐵			13	545,902			14	645,901
石	鐵			1	90,000			1	90,000
石	鐵			1	72,000			1	72,000
石	鐵			9	2,557,817			9	2,714,101
內									
鐵	數	1,773	787,367,770	4,358	855,809,660	1,577	731,019,432	4,508	847,233,536
金	鐵	31	5,739,068	93	15,034,481	40	8,107,616	91	13,792,162
金	鐵	150	62,578,928	196	39,444,239	132	52,641,732	207	46,039,342
金	鐵	99	43,454,214	112	40,823,274	75	32,392,967	126	44,359,510
金	鐵	9	3,136,885	18	3,291,140	12	3,740,144	15	2,727,829
金	鐵	60	9,497,628	289	35,740,897	47	8,948,076	315	38,593,135
銅	鐵	51	19,830,182	35	7,619,875	43	19,653,641	37	8,565,813
銅	鐵	1	98,612	3	349,392	1	98,582	3	349,393
銅	鐵	1	35,955	1	45,148			2	81,104
銅	鐵	9	2,447,168	33	8,030,473	10	2,973,046	32	7,977,191
銅	鐵			4	98,673			3	83,381
銅	鐵	1	53,524	2	280,082	1	53,495	39	3,161,622
銅	鐵	2	404,429	7	2,511,028	2	404,430	7	1,411,029
銅	鐵	3	1,090,121	14	1,542,360	3	1,370,114	12	1,236,514
銅	鐵	598	404,461,088	832	318,630,443	545	390,743,650	876	321,750,395
銅	鐵	132	47,149,270	249	23,807,014	125	44,563,509	256	24,219,524
砂	鐵	34	1,190,306	169	9,910,252	34	2,313,390	165	8,219,807
砂	鐵			8	477,126			8	477,096
砂	鐵	107	8,397,254	286	141,443,700	9	5,953,439	1,179	143,684,544
砂	鐵	485	177,803,138	2,007	206,760,063	373	112,500,392	879	156,284,627
地									

内地 商工省統計表ニ據リ種別ハ外地トノ對比的ノモノヲ掲ゲリ。

83. 鐵

Table with columns for year (昭和十一年 to 昭和八年), quantity, and value for various iron products like pig iron, steel, and cast iron. Includes sub-sections for '朝鮮' and '臺灣'.

朝鮮 鋼及鉛の昭和五年迄の粗鋼及粗鉛の積算。南洋群島 鋼鉄の精錬移出量ヲ指ス。

產物 (單位 價額圓)

Table with columns for year (昭和七年 to 昭和三年), quantity, and value for various products. Includes sub-sections for '朝鮮' and '臺灣'.



84. 工

Table with columns for year (昭和 2-11), region (朝, 釜, 津, 南, 洋, 内), and various industrial categories (工場, 職工, 男女). It includes data for total workers and production values.

本表ハ職工五人以上ノ工場ノミヲ掲グ。

場

Table with columns for year (昭和 2-11), region (鮮, 濠, 太, 群, 島, 地), and various industrial categories (化学工業, 製材及木製品工業, 印刷及製本業, 食品工業, 瓦斯及電氣業, 其他ノ工業). It includes data for total workers and production values.

85. 工

Table with columns for year (昭和十一年, 昭和十年, 昭和) and rows for industrial categories like 紡織工, 金銀工, 機械器具工, etc. Each row contains volume and value data.

昭和十年及十一年ハ工場生産額(除官營工場)トシ、鐵鋼ハ金屬工業ト見ルベキモノト認メ、鑛業中ヨリ抽出シ工業中ニ

產 物 (單位 價額 円)

Table with columns for year (九年, 昭和八年, 昭和七年, 昭和六年) and rows for products like 生絲, 棉花, 羊毛, etc. Each row contains volume and value data.

指數シ工業物總額ニ加算セリ。

85. 工

Table with 5 main columns: 昭和十一年, 昭和十年, 昭和九年. Sub-columns for quantity and value. Rows include categories like 食品, 藥品, 工業, 礦業, and 農業.

農用機械器具昭和十年以前ノ分ハ木工具、双物其他ノ銀製品ヲ含ム。

產物 (續) (單位 價額 圓)

Table with 5 main columns: 昭和八年, 昭和七年, 昭和六年, 昭和五年. Sub-columns for quantity and value. Rows include categories like 礦業, 工業, 農業, and 其他.

85. 工

種類	單位	昭和十一年		昭和十年		昭和九年	
		數量	價額	數量	價額	數量	價額
煉瓦			8,413,912		8,827,239		
1 煉瓦	筒	316,470,432	3,527,340	266,791,844	3,058,177	210,771,490	
2 煉瓦	筒	99,316,775	743,982	169,613,420	887,619	156,237,068	
3 煉瓦	筒	143,076	3,181,544	145,549	3,638,692	141,134	
4 煉瓦	筒		389,781		344,558		
5 煉瓦	筒	63,347,757	452,721	56,254,464	450,521	55,141,964	
6 煉瓦	筒		118,544		447,462		
化學工業			30,231,166		27,172,168		
1 硝酸	噸		506,038		783,082		
2 硫酸	噸	177,903	6,036,916	188,561	7,278,454	149,457	
3 硝酸	噸	4,679,267	953,295	5,357,908	1,018,107	7,944,679	
4 硝酸	噸	6,001,653	1,788,248	6,737,109	1,700,014	5,406,903	
(一) 硝酸	噸	2,843,614	763,838	2,973,814	816,532	2,934,886	
(二) 硝酸	噸	557,833	245,139	602,074	248,640	695,711	
(三) 硝酸	噸	2,600,236	779,271	3,161,221	634,842	2,228,071	
5 硝酸	噸	1,347,766	1,346,080	1,329,524	1,329,178	1,417,812	
6 硝酸	噸	11,979,343	1,828,044	12,997,153	1,473,830	11,151,619	
(一) 硝酸	噸		7,335,788		6,057,116		
(二) 硝酸	噸		4,919,670		3,886,391		
(三) 硝酸	噸		715,850		471,975		
8 硝酸	噸	37,775,756	1,700,268	29,037,247	1,698,750	29,855,000	
9 硝酸	噸	15,000,000	102,000	9,924,930	85,877	15,179,960	
其他化學工業			10,334,757		7,446,510		
食料			208,633,697		212,640,284		
1 食料	噸	19,286	682,659	16,962	579,826	14,285	
2 食料	噸	179,415	2,246,951	193,279	2,314,295	168,324	
3 食料	噸	5,438,786	693,031	5,030,291	613,080	4,731,750	
4 食料	噸		1,144,836		689,213		
5 食料	噸	22,977,031	2,440,877	23,757,473	2,452,285	507,514	
6 食料	噸	6,039,452	487,973	4,451,771	331,087	2,314,650	
7 食料	噸	25,583,261	558,169	29,275,437	652,842	225,030	
8 食料	噸	1,502,798,091	158,667,710	1,609,420,683	164,068,191	2,001,580	
(一) 食料	噸	1,467,586,586	155,764,064	1,571,186,721	161,024,768	637,174	
(二) 食料	噸	35,211,505	2,903,646	38,233,962	3,043,423	119,725,745	
9 食料	噸	284,001,697	5,715,364	279,572,191	6,670,592	117,849,318	
10 食料	噸		5,150,134		5,230,503	1,876,427	
11 食料	噸	37,641,632	7,032,704	41,455,859	7,828,282	4,442,402	
12 食料	噸	17,485,783	11,486,008	16,468,242	10,593,659	4,923,248	
(一) 食料	噸	5,049,374	3,571,499	5,280,031	3,538,321	6,250,454	
(二) 食料	噸	5,922,543	3,394,359	5,685,480	3,086,095	10,894,283	
(三) 食料	噸	5,510	2,490	13,003	5,553	3,562,301	
13 食料	噸	6,508,356	4,517,631	5,489,728	3,963,690	3,074,987	
14 食料	噸	36,405,820	3,890,896	31,491,431	3,504,448	6,600	
15 食料	噸	167,814,882	1,404,605	156,791,373	1,330,203	4,250,395	
其他工業			7,031,780		5,781,778		
其他工業			10,752,530		9,227,118		
1 其他工業	噸		5,724,802		4,742,846		
2 其他工業	噸		5,027,728		4,484,272		
印刷及製本	噸		4,766,403		4,363,702		
1 印刷及製本	噸		12,925,867		12,003,247		
2 印刷及製本	噸	8,593,191	1,130,817	-10,396,861	1,247,261	10,377,208	
3 印刷及製本	噸		1,958,187		1,674,102		
4 印刷及製本	噸		2,245,993		1,174,602		
5 印刷及製本	噸	6,447,830	3,336,274	8,347,995	3,336,955	15,328,207	
其他工業			4,254,596		4,570,327		
工業			92,052,054		82,421,151		
1 工業	噸		505,128		398,026		
2 工業	噸		6,036		398,026		
3 工業	噸		499,090		549,375		
4 工業	噸		603,816				

產物 (單位 價額 圓)

九 年	昭和八年	昭和七年	昭和六年	香	
價 額	數 量	價 額	數 量	號	
鐵					
鋼					
8,072,401		7,734,737		6,974,214	6,835,484
2,204,937	193,852,547	2,197,134	178,557,922	1,975,506	178,217,067
687,930	146,063,990	643,135	139,803,009	613,863	134,444,405
3,810,618	143,339	3,870,155	122,275	3,230,451	3,151,375
229,502		286,930		216,294	348,977
400,561	49,327,982	394,684	51,800,301	387,317	364,919
738,853		342,699		550,783	306,877
鐵					
鐵					
23,671,728		20,231,152		15,778,040	13,277,681
627,817		446,360		1,036,479	440,425
7,944,679	142,325	5,753,085	146,040	3,678,042	3,730,543
1,025,750	4,496,079	849,186	5,085,557	841,569	763,318
1,309,362	5,766,500	1,222,280	4,092,134	932,922	4,271,760
695,711	2,638,785	592,224	2,427,068	522,065	2,617,954
228,071	548,076	197,216	527,301	201,257	529,417
385,580	2,579,639	432,840	1,137,765	209,600	1,124,389
1,242,040	1,357,473	1,117,407	1,575,444	1,296,516	973,095
892,325	10,637,744	749,312	9,642,311	648,518	8,126,803
5,199,106		5,191,913		3,016,188	2,738,497
3,652,481	97,923,172	3,683,383	72,644,840	2,147,585	1,908,973
420,082	28,775,000	399,863	26,297,490	345,965	26,571,398
1,126,543					
102,010	11,978,634			73,366	13,071,595
5,328,639		4,832,403		4,254,440	3,450,128
鐵					
鐵					
161,965,601		158,904,896		172,522,178	152,405,815
527,296	15,409	542,569	15,621	543,325	16,443
1,859,744	163,397	1,843,896	170,701	1,982,682	1,789,275
474,009	5,093,453	493,585	4,561,969	436,336	4,285,384
507,514		405,508		392,042	341,266
2,314,650	22,365,980	2,075,395	21,187,480	1,749,628	1,975,166
225,030	2,001,580	167,631	1,162,736	99,977	2,014,267
637,174	20,734,911	483,123	17,053,068	404,560	15,939,791
119,725,745	1,056,207,331	126,597,223	1,648,415,962	143,194,496	1,328,798,674
117,849,318	1,028,066,503	124,205,587	1,628,731,287	141,655,154	1,311,805,427
1,876,427	28,140,828	2,391,636	19,684,675	1,539,342	16,993,247
4,442,402	167,494,674	2,706,714	307,411,571	2,612,384	227,301,845
4,923,248		4,658,607		4,526,980	4,263,562
6,250,454	40,081,875	6,172,247	32,234,662	4,631,389	29,990,807
10,894,283	13,099,643	4,643,870	12,007,225	4,352,422	14,959,584
3,562,301	6,351,351	2,055,395	7,134,756	1,798,280	6,722,554
3,074,987	5,256,617	1,809,039	3,988,119	2,071,509	7,102,776
6,600	14,200	5,940	12,570	5,543	33,160
4,250,395	1,477,475	773,496	871,780	477,090	1,101,094
3,042,317	27,850,331	2,635,073	25,729,917	2,413,304	25,945,294
1,259,816	1,192,052	1,192,052	1,050,497	1,050,497	1,247,849
4,881,919		4,287,403		4,132,156	3,962,196
7,278,646		7,372,449		7,018,695	6,385,287
3,100,089		3,371,717		3,054,589	2,175,649
4,178,557		4,000,732		3,964,106	4,209,638
3,704,330		3,566,349		3,316,481	3,324,839
12,864,106		11,863,423		9,487,410	11,087,528
1,239,188	10,117,673	1,203,529	9,931,775	1,169,913	1,230,994
1,434,309		1,445,326		1,283,064	1,381,933
1,115,681		1,028,946		1,018,508	1,023,848
5,066,042	13,077,963	4,363,480	10,183,155	2,924,498	4,720,648
4,008,885		3,822,142		3,091,427	2,730,105
大					
75,462,817		62,735,030		44,509,551	60,650,706
333,766		246,436		242,883	328,484
7,040		624		6,790	3,800
386,726		245,812		236,093	324,684
544,800		408,670		455,574	473,450

種	類	單位 數量	昭和十一年		昭和十年		昭和 數量
			數	價	數	價	
1 船	船舶具	---	20,874	---	14,877	---	---
2 農具	農具	---	123,321	---	168,486	---	---
3 其他機器	其他機器	---	459,621	---	386,012	---	---
	工業	---	81,930,200	---	71,771,478	---	---
1 酒精	酒精	---	4,285	414,265	3,710	401,443	2,277
2 糖	糖	---	286,091	44,248,880	206,609	32,464,313	179,096
3 穀類	穀類	---	165,269	37,267,055	165,815	38,905,722	156,195
	工業	---	1,116,897	---	1,193,002	---	---
1 食品	食品	---	5,672,814	---	7,698,164	---	---
2 雜貨	雜貨	---	68,097	2,842,770	66,713	2,804,407	56,569
3 調味料	調味料	---	43,010	1,172,229	199,540	3,389,000	88,554
4 其他	其他	---	17,919	192,254	146,619	1,442,161	27,931
	工業	---	1,761	19,269	4,743	49,802	5,132
	工業	---	19,291	896,407	45,366	1,847,969	54,246
	工業	---	4,039	64,299	---	49,058	1,245
3 纖維	纖維	---	110,675	199,243	104,671	159,952	80,736
4 絲	絲	---	---	117,400	---	30,157	---
5 其他	其他	---	1,341,172	---	1,314,648	---	---
	工業	---	180,585	---	181,830	---	---
	工業	---	483,446	---	489,622	---	---
	工業	---	463,132	---	139,654	---	---
	工業	---	1,096,038	---	---	---	---

種	類	單位 數量	南洋		南洋 數量
			數	價	
1 砂糖	砂糖	---	819,168	14,264,742	1,123,216
2 酒精	酒精	---	13,224,471	1,273,397	9,273,467
3 穀類	穀類	---	1,031,124	385,393	855,203
4 糖	糖	---	2,551,297	1,439,574	1,825,655
5 雜貨	雜貨	---	310,003	62,397	54,693
6 調味料	調味料	---	95,275	17,041	111,473
7 油	油	---	58,237	13,524	84,133
8 纖維	纖維	---	3,282,942	114,678	2,968,729
9 其他	其他	---	20,181	20,181	17,439
10 椰	椰	---	9,439	8,053	9,597
11 椰	椰	---	53,762	14,722	41,180
12 甲	甲	---	4,826	12,634	7,510
13 其他	其他	---	743,643	---	426,598

種	類	單位 數量	內地		內地 數量
			數	價	
1 生絲	生絲	---	---	---	10,836,894,120
2 綉	綉	---	---	---	3,078,082,180
3 綉	綉	---	---	---	449,907,543
4 綉	綉	---	---	---	806,382,665
5 綉	綉	---	---	---	686,842,749
6 綉	綉	---	---	---	224,060,069
7 綉	綉	---	---	---	7,634,283
8 綉	綉	---	---	---	17,442,944
9 綉	綉	---	---	---	202,634,734
10 綉	綉	---	---	---	146,393,025
11 綉	綉	---	---	---	12,183,418
12 綉	綉	---	---	---	71,712,214
13 綉	綉	---	---	---	452,888,536
	工業	---	---	---	1,817,097,215
1 金	金	---	---	---	139,467,535
2 金	金	---	---	---	14,960,840
3 金	金	---	---	---	40,491,591
4 金	金	---	---	---	2,600,949

棉太 酒精の昭和六年乃至昭和八年の酒類=含A。

九 年	昭和八年		昭和七年		昭和六年		番
	價	額	價	額	價	額	
13,498	11,758	14,864	15,240	1			
141,472	142,064	147,410	153,785	2			
389,820	254,848	293,300	272,761	3			
65,742,990	54,677,474	38,016,925	41,417,198	4			
226,969	---	---	---	1			
28,247,894	141,942	20,844,909	128,703	2	144,454	15,198,986	
37,229,883	146,832	33,782,022	129,711	3	143,472	26,218,212	
38,244	---	50,543	---	4	---	---	
1,236,622	---	970,559	---	1	---	1,129,689	
6,768,301	---	5,629,695	---	2	---	5,107,630	
2,435,967	42,749	1,800,385	42,749	3	45,614	1,926,964	
2,644,809	108,257	2,395,697	33,637	4	82,784	1,874,169	
306,859	64,602	681,516	1,089	5	7,197	124,660	
61,604	3,876	42,634	---	1	---	---	
2,247,303	38,362	1,646,471	32,041	2	915,335	1,730,739	
29,043	1,417	25,076	507	3	6,381	18,770	
128,406	66,645	116,584	49,750	4	76,650	52,983	
240,266	---	535,396	---	5	625,214	576,577	
1,318,813	---	1,067,490	---	1	1,223,725	1,252,876	
178,723	---	132,902	---	2	222,115	139,319	
597,615	---	669,294	---	3	474,213	435,596	

九 年	南洋		南洋 數量
	價	額	
11,492,926	11,432,738	8,312,841	10,838,785
10,244,879	739,713	10,223,421	9,632,902
179,466	13,101,980	222,734	623,708
232,280	716,591	279,452	134,815
431,447	1,671,944	437,877	338,330
1,873	4,226	650	5,822
29,332	166,671	26,791	7,822
26,026	80,224	21,657	9,001
108,344	1,601,851	71,379	39,887
18,382	---	16,276	16,686
9,270	11,701	8,287	10,444
15,489	---	54,523	674
13,945	11,057	483	5,868
182,193	---	54,557	12,826

九 年	內地		內地 數量
	價	額	
9,390,060,374	7,871,364,449	5,982,469,433	5,174,578,927
2,917,632,774	2,696,079,125	2,028,170,595	1,802,997,295
364,757,596	480,451,129	409,409,174	395,239,490
795,772,899	677,571,282	459,979,802	382,277,636
685,008,670	609,483,784	434,099,202	376,379,374
205,122,763	192,679,447	176,450,109	168,870,805
8,961,518	8,400,299	6,620,478	8,158,675
16,577,176	14,306,198	13,179,559	10,987,557
181,436,303	154,639,423	127,910,049	120,279,670
137,165,700	98,562,587	70,524,494	44,415,653
12,293,468	7,845,167	4,892,857	3,278,101
73,798,037	62,266,190	50,637,826	46,375,074
436,738,644	389,873,619	174,467,045	246,735,260
1,463,617,902	887,727,946	591,128,371	434,870,888
126,153,904	87,386,082	52,157,547	43,849,703
14,853,152	13,114,178	9,996,357	7,269,221
37,334,692	29,506,746	19,670,631	15,045,976
2,600,949	1,072,375	832,682	1,076,221

85. 工

種 類	單 位	昭 和 十 一 年		昭 和 十 年		昭 和 九 年
		數 量	價 額	數 量	價 額	
内						
5 其 他	板 業	-	-	-	51,719,662	-
6 機 械 器 具 工 業	-	-	-	-	1,380,558,001	-
1 蒸 氣 動 機	-	-	-	-	34,469,255	-
2 蒸 原 動 機	-	-	-	-	68,906,766	-
3 汽 機	-	-	-	-	16,080,544	-
4 紡 織 機 械 器 具	-	-	-	-	86,016,362	-
5 電 機	-	-	-	-	21,209,930	-
6 車 輛	-	-	-	-	225,511,598	-
7 其 他 機 械 器 具 工 業	-	-	-	-	928,363,546	-
窯 器 物 品 工 業	-	-	-	-	282,743,320	-
1 陶 煉 瓦 及 耐 火 煉 瓦	-	-	-	-	49,167,935	-
2 陶 煉 瓦	-	-	-	-	26,637,162	-
3 煉 瓦	-	-	-	-	100,840,225	-
4 煉 瓦	-	-	-	-	15,944,851	-
5 其 他	-	-	-	-	90,153,137	-
6 其 他	-	-	-	-	-	-
化 工 業 品 工 業	-	-	-	-	1,877,603,394	-
1 工 合 石 煉	-	-	-	-	289,121,156	-
2 石 煉	-	-	-	-	31,265,599	-
3 石 煉	-	-	-	-	50,258,003	-
4 探 重 工 業	油 油	-	436,832	-	113,393,933	-
(一) 採 重	油 油	-	49,459,219	-	7,083,051	-
(二) 採 重	油 油	-	-	-	1,996,091	68,521
(三) 採 重	油 油	-	-	-	54,855,572	-
(四) 採 重	油 油	-	-	-	70,906,833	-
5 植 物 油	油 油	-	-	-	16,780,861	-
(一) 胡 落 花 豆	油 油	-	-	-	2,876,858	-
(二) 胡 落 花 豆	油 油	-	1,139,546	-	569,023	1,178,062
(三) 胡 落 花 豆	油 油	-	6,838,334	-	2,663,467	5,036,336
(四) 胡 落 花 豆	油 油	-	-	-	15,775,218	52,568,325
(五) 胡 落 花 豆	油 油	-	-	-	32,241,406	-
(六) 胡 落 花 豆	油 油	-	-	-	12,418,273	-
6 動 物 油	油 油	-	-	-	4,400,160	-
(一) 鮮 乳	油 油	-	-	-	1,158,270	1,239,568
(二) 鮮 乳	油 油	-	-	-	829,438	-
(三) 鮮 乳	油 油	-	-	-	10,430,565	-
(四) 鮮 乳	油 油	-	-	-	119,052,349	-
7 其 他 工 業 品	油 油	-	-	-	36,680,594	-
8 紙 造	油 油	-	-	-	224,781,212	-
9 紙 入 造	油 油	-	-	-	160,084,554	-
10 紙 入 造	油 油	-	-	-	250,542,513	-
11 其 他	油 油	-	-	-	6,978,727	-
(一) 其 他	油 油	-	-	-	125,514,219	-
(二) 其 他	油 油	-	-	-	81,939,465	-
(三) 其 他	油 油	-	-	-	36,110,102	-
(四) 其 他	油 油	-	-	-	52,358,357	-
12 其 他 工 業 品	油 油	-	-	-	240,616,997	-
13 其 他 工 業 品	油 油	-	-	-	210,663,924	-
酒 類 工 業	油 油	-	-	-	1,159,491,963	-
(一) 啤 酒	油 油	-	-	-	404,133,245	-
(二) 啤 酒	油 油	-	-	-	260,757,387	-
(三) 啤 酒	油 油	-	-	-	8,579,638	-
(四) 啤 酒	油 油	-	-	-	34,099,812	-
(五) 啤 酒	油 油	-	1,970,124	-	91,805,061	-
(六) 啤 酒	油 油	-	-	-	3,870,462	-

產 物 (續) (單位 價額 圓)

九 年	昭 和 八 年		昭 和 七 年		昭 和 六 年		香 港
	價 額	數 量	價 額	數 量	價 額	數 量	
地							
35,545,338	-	36,588,252	-	27,471,592	-	29,294,145	5
1,247,129,867	-	720,060,313	-	480,999,562	-	338,335,622	6
1,082,072,739	-	805,115,491	-	543,842,188	-	443,340,741	機
21,092,684	-	11,554,573	-	4,449,409	-	6,369,190	1
54,372,363	-	57,823,549	-	34,118,552	-	22,215,098	2
13,844,699	-	11,456,635	-	8,597,765	-	7,580,601	3
64,653,507	-	44,151,201	-	27,478,898	-	22,756,086	4
19,997,704	-	21,970,879	-	19,685,438	-	18,038,888	5
197,051,917	-	114,241,038	-	77,261,531	-	75,615,588	6
711,059,865	-	543,917,616	-	363,259,595	-	290,765,290	7
250,858,990	-	212,453,783	-	159,547,220	-	142,315,812	窯
45,130,802	-	33,138,607	-	24,852,651	-	21,172,978	1
22,986,819	-	14,270,692	-	7,512,657	-	6,774,854	2
92,203,602	-	85,081,809	-	68,233,207	-	61,616,942	3
6,725,617	-	6,353,620	-	4,947,494	-	4,955,783	4
14,215,865	-	11,992,402	-	8,709,272	-	5,343,842	5
69,596,285	-	61,616,953	-	45,292,939	-	42,451,413	6
1,514,886,150	-	1,300,336,130	-	957,022,486	-	825,520,153	化
214,535,335	-	205,110,589	-	140,916,326	-	113,552,667	1
27,446,015	-	23,983,391	-	15,369,491	-	8,378,329	2
42,843,210	-	37,691,579	-	32,344,312	-	29,900,872	3
91,208,545	-	78,012,376	-	59,314,318	-	43,035,010	4
33,549,719	-	32,729,675	-	26,803,004	-	18,496,540	(一)
5,811,463	104,384	3,370,089	-	1,135,468	47,858	850,957	(二)
2,225,135	56,941	2,276,182	-	956,630	-	927,394	(三)
49,622,228	-	39,636,430	-	30,419,216	-	22,760,119	(四)
46,714,704	-	44,263,833	-	28,493,635	-	26,999,025	5
10,329,448	-	7,074,201	-	5,784,948	-	5,547,520	(一)
2,546,423	-	2,580,482	-	2,477,549	-	2,365,429	(二)
457,328	-	362,636	-	227,721	-	347,380	(三)
1,791,620	5,793,955	1,898,831	-	1,549,275	611,376	1,405,043	(四)
13,341,245	42,742,968	12,790,731	-	9,720,108	39,081,867	9,059,779	(五)
18,248,640	-	19,556,952	-	8,734,034	-	8,273,874	(六)
4,400,160	-	5,077,037	-	3,658,516	-	2,354,356	6
300,741	-	296,362	-	95,774	-	278,245	(一)
602,816	-	456,752	-	802,350	592,165	422,437	(二)
3,496,603	-	5,003,923	-	2,750,392	-	1,653,674	(三)
103,218,775	-	86,704,950	-	65,882,857	-	56,104,898	7
17,523,882	-	7,451,966	-	10,896,492	-	11,713,368	8
200,923,895	-	168,472,849	-	132,170,150	-	134,095,011	9
147,548,601	-	104,071,581	-	61,703,352	-	50,695,938	10
186,860,539	-	172,486,175	-	135,519,873	31,482,342	109,911,190	11
6,732,655	-	4,612,049	-	3,618,375	-	3,579,454	(一)
98,598,410	-	93,302,781	-	77,280,092	-	62,463,397	(二)
48,904,936	-	43,313,232	-	28,176,386	-	24,202,163	(三)
32,624,538	-	31,758,113	-	26,445,020	-	19,666,176	(四)
41,231,315	-	21,048,123	-	17,206,827	-	16,569,296	12
390,431,174	-	345,961,681	-	253,546,337	-	222,210,193	13
218,724,352	-	183,360,048	-	152,577,042	-	142,823,427	製
192,742,166	-	169,550,868	-	167,709,129	-	167,309,920	印
1,040,681,846	-	1,017,580,798	-	886,272,905	-	834,687,469	食
384,199,683	-	399,054,125	-	348,417,936	-	337,786,607	1
250,983,619	-	263,293,128	-	237,777,782	-	233,122,205	(一)
6,751,495	139,404	8,138,000	-	7,054,212	124,863	5,441,767	(二)
32,570,197	-	35,746,608	-	29,244,871	-	25,664,825	(三)
86,045,998	-	84,771,070	-	68,233,871	1,419,961	67,789,510	(四)
4,102,309	-	3,651,118	-	3,458,963	-	3,408,699	(五)

85. 工

種	類	單位 數量	昭和十一年		昭和十年		昭和	
			數量	價額	數量	價額	數量	價額
内								
(A) 共	油	一						
2	香味	瓶		65,767,838				
3	食清	瓶		20,124,676				
4	涼	瓶		2,214,547				
5	漿	瓶		17,616,429				
6	(一) 小共	瓶		165,010,052				
7	(二) 其	瓶		158,177,466				
8	(三) 馬鈴	瓶	22,398,262					
9	(四) 其	瓶				17,295,563		
10	(五) 糖	瓶	27,403,563	3,555,239				
11	(六) 粗特	瓶		141,702,885				
12	(七) 糖	瓶		18,441,035				
13	(八) 蜜子詰	瓶		120,743,026				
14	(九) 牛結	瓶		2,518,824				
15	(十) 蟹	瓶		113,597,091				
16	(十一) 能	瓶		46,129,348				
17	(十二) 其	瓶		2,323,098				
18	(十三) 能	瓶		1,502,979				
19	(十四) 其	瓶		1,011,995				
20	(十五) 果	瓶		4,603,069				
21	(十六) 其	瓶		5,266,937		12,252,307		
22	(十七) 其	瓶		5,974,694		6,702,559		
23	(十八) 其	瓶		3,821,032				
24	産	瓶				5,366,216		
25	(十九) 乳肉	瓶		24,745,655				
26	(二十) 水	瓶		22,277,166				
27	(二十一) 企	瓶		2,468,489				
28	(二十二) 其	瓶		30,346,753				
29	(二十三) 其	瓶		4,268,815		87,570,896		
30	(二十四) 其	瓶		4,623,556				
31	(二十五) 其	瓶		2,335,508				
32	(二十六) 玉	瓶		16,576,740				
33	(二十七) 其	瓶		566,808				
34	(二十八) 其	瓶		13,035,352				
35	(二十九) 其	瓶		793,378				
36	(三十) 其	瓶		706,627				
37	(三十一) 其	瓶	1,324,713					
38	(三十二) 其	瓶						
39	(三十三) 其	瓶						
40	(三十四) 其	瓶						
41	(三十五) 其	瓶						
42	(三十六) 其	瓶						
43	(三十七) 其	瓶						
44	(三十八) 其	瓶						
45	(三十九) 其	瓶						
46	(四十) 其	瓶						
47	(四十一) 其	瓶						
48	(四十二) 其	瓶						
49	(四十三) 其	瓶						
50	(四十四) 其	瓶						
51	(四十五) 其	瓶						
52	(四十六) 其	瓶						
53	(四十七) 其	瓶						
54	(四十八) 其	瓶						
55	(四十九) 其	瓶						
56	(五十) 其	瓶						
57	(五十一) 其	瓶						
58	(五十二) 其	瓶						
59	(五十三) 其	瓶						
60	(五十四) 其	瓶						
61	(五十五) 其	瓶						
62	(五十六) 其	瓶						
63	(五十七) 其	瓶						
64	(五十八) 其	瓶						
65	(五十九) 其	瓶						
66	(六十) 其	瓶						
67	(六十一) 其	瓶						
68	(六十二) 其	瓶						
69	(六十三) 其	瓶						
70	(六十四) 其	瓶						
71	(六十五) 其	瓶						
72	(六十六) 其	瓶						
73	(六十七) 其	瓶						
74	(六十八) 其	瓶						
75	(六十九) 其	瓶						
76	(七十) 其	瓶						
77	(七十一) 其	瓶						
78	(七十二) 其	瓶						
79	(七十三) 其	瓶						
80	(七十四) 其	瓶						
81	(七十五) 其	瓶						
82	(七十六) 其	瓶						
83	(七十七) 其	瓶						
84	(七十八) 其	瓶						
85	(七十九) 其	瓶						
86	(八十) 其	瓶						
87	(八十一) 其	瓶						
88	(八十二) 其	瓶						
89	(八十三) 其	瓶						
90	(八十四) 其	瓶						
91	(八十五) 其	瓶						
92	(八十六) 其	瓶						
93	(八十七) 其	瓶						
94	(八十八) 其	瓶						
95	(八十九) 其	瓶						
96	(九十) 其	瓶						
97	(九十一) 其	瓶						
98	(九十二) 其	瓶						
99	(九十三) 其	瓶						
100	(九十四) 其	瓶						
101	(九十五) 其	瓶						
102	(九十六) 其	瓶						
103	(九十七) 其	瓶						
104	(九十八) 其	瓶						
105	(九十九) 其	瓶						
106	(一百) 其	瓶						
107	(一百零一) 其	瓶						
108	(一百零二) 其	瓶						
109	(一百零三) 其	瓶						
110	(一百零四) 其	瓶						
111	(一百零五) 其	瓶						
112	(一百零六) 其	瓶						
113	(一百零七) 其	瓶						
114	(一百零八) 其	瓶						
115	(一百零九) 其	瓶						
116	(一百一十) 其	瓶						
117	(一百一十一) 其	瓶						
118	(一百一十二) 其	瓶						
119	(一百一十三) 其	瓶						
120	(一百一十四) 其	瓶						
121	(一百一十五) 其	瓶						
122	(一百一十六) 其	瓶						
123	(一百一十七) 其	瓶						
124	(一百一十八) 其	瓶						
125	(一百一十九) 其	瓶						
126	(一百二十) 其	瓶						
127	(一百二十一) 其	瓶						
128	(一百二十二) 其	瓶						
129	(一百二十三) 其	瓶						
130	(一百二十四) 其	瓶						
131	(一百二十五) 其	瓶						
132	(一百二十六) 其	瓶						
133	(一百二十七) 其	瓶						
134	(一百二十八) 其	瓶						
135	(一百二十九) 其	瓶						
136	(一百三十) 其	瓶						
137	(一百三十一) 其	瓶						
138	(一百三十二) 其	瓶						
139	(一百三十三) 其	瓶						
140	(一百三十四) 其	瓶						
141	(一百三十五) 其	瓶						
142	(一百三十六) 其	瓶						
143	(一百三十七) 其	瓶						
144	(一百三十八) 其	瓶						
145	(一百三十九) 其	瓶						
146	(一百四十) 其	瓶						
147	(一百四十一) 其	瓶						
148	(一百四十二) 其	瓶						
149	(一百四十三) 其	瓶						
150	(一百四十四) 其	瓶						
151	(一百四十五) 其	瓶						
152	(一百四十六) 其	瓶						
153	(一百四十七) 其	瓶						
154	(一百四十八) 其	瓶						
155	(一百四十九) 其	瓶						
156	(一百五十) 其	瓶						
157	(一百五十一) 其	瓶						
158	(一百五十二) 其	瓶						
159	(一百五十三) 其	瓶						
160	(一百五十四) 其	瓶						
161	(一百五十五) 其	瓶						
162	(一百五十六) 其	瓶						
163	(一百五十七) 其	瓶						
164	(一百五十八) 其	瓶						
165	(一百五十九) 其	瓶						
166	(一百六十) 其	瓶						
167	(一百六十一) 其	瓶						
168	(一百六十二) 其	瓶						
169	(一百六十三) 其	瓶						
170	(一百六十四) 其	瓶						
171	(一百六十五) 其	瓶						
172	(一百六十六) 其	瓶						
173	(一百六十七) 其	瓶						
174	(一百六十八) 其	瓶						
175	(一百六十九) 其	瓶						
176	(一百七十) 其	瓶						
177	(一百七十一) 其	瓶						
178	(一百七十二) 其	瓶						
179	(一百七十三) 其	瓶						
180	(一百七十四) 其	瓶						
181	(一百七十五) 其	瓶						
182	(一百七十六) 其	瓶						
183	(一百七十七) 其	瓶						
184	(一百七十八) 其	瓶		</				

86. 電 氣 事 業 (括弧内ハ自家用及官
廳用ニシテ外寄トス)

年次	事業者数	發 電		需 用		
		發 電 力 (K.W.)	發 電 所	電 燈 器 用 戶 數	電 燈 箇 數	動 力 取 附 キ ロ ワ ッ ト
朝 鮮						
昭和 2	(93)	65 (34,645)	43,956	183,706	638,629	17,442
" 3	(103)	68 (34,384)	47,929	217,527	730,256	19,956
" 4	(105)	72 (31,690)	224,002	229,884	810,099	21,442
" 5	(110)	79 (35,799)	238,172	256,936	895,980	85,469
" 6	(120)	86 (37,918)	243,457	267,841	954,029	208,075
" 7	(120)	88 (47,492)	295,217	—	—	—
" 8	(112)	56 (50,661)	299,207	287,593	1,036,960	212,321
" 9	(103)	54 (61,025)	323,806	315,594	1,139,356	218,388
" 10	(116)	50 (73,831)	430,076	368,233	1,313,025	258,533
" 11	(143)	21 (75,894)	524,684	415,925	1,498,327	314,326
				471,717	1,737,008	—
臺 灣						
昭和 2	(74)	8 (14,206)	120,017 (72)	34	135,945	15,856
" 3	(87)	8 (15,041)	125,900 (76)	33	149,190	17,315
" 4	(97)	7 (18,497)	127,493 (83)	36	165,460	19,963
" 5	(97)	7 (19,701)	142,383 (86)	34	177,653	18,133
" 6	(110)	7 (20,637)	148,455 (94)	33	199,424	18,249
" 7	(117)	6 (20,997)	148,115 (96)	31	222,024	19,904
" 8	(120)	6 (23,262)	148,115 (97)	31	230,886	22,215
" 9	(132)	6 (23,682)	149,729 (96)	30	281,265	19,721
" 10	(150)	6 (25,833)	193,459 (98)	34	309,773	23,168
" 11	(171)	6 (29,566)	227,549 (100)	33	333,754	27,015
樺 太						
昭和 2	(16)	18 (28,717)	812 (16)	8	21,071 (23,801)	91,269 (29,408)
" 3	(15)	15 (30,317)	618 (15)	11	24,430 (26,122)	107,751 (30,244)
" 4	(17)	15 (42,586)	1,093 (17)	13	27,598 (27,635)	118,805 (42,473)
" 5	(18)	9 (47,651)	1,065 (17)	11	29,196 (28,941)	120,007 (46,684)
" 6	(24)	10 (56,010)	854 (19)	11	29,620 (30,171)	117,439 (51,448)
" 7	(26)	10 (55,050)	884 (19)	12	30,938 (29,597)	122,182 (51,681)
" 8	(26)	10 (54,354)	884 (18)	12	30,269 (29,925)	122,759 (54,138)
" 9	(30)	9 (55,107)	874 (20)	12	31,668 (34,442)	129,790 (55,973)
" 10	(39)	9 (66,185)	660 (25)	11	33,141 (43,348)	140,786 (65,192)
" 11	(44)	10 (69,149)	685 (29)	11	34,498 (53,008)	149,262 (74,227)
南 洋 群 島						
昭和 2		3	45	—	—	—
" 3		3	50	—	—	—
" 4		3	50	—	—	—
" 5		4	95	1	—	1,076
" 6		5	165	1	—	3,290
" 7		6	203	2	—	4,232
" 8		6	303	3	—	4,986
" 9		6	303	3	—	6,395
" 10		6	303	3	—	7,728
" 11		7	303	3	2,081	8,400
						8,939
						10,743
内 地						
昭和 7	(6,870)	850 (787,435)	6,011,005	1,730	11,509,061	38,048,413
" 8	(7,598)	843 (714,354)	6,288,980	1,771	11,383,235	38,382,771
" 9	(7,916)	830 (878,987)	6,662,269	1,746	11,715,694	40,532,219
" 10	(8,398)	818 (1,082,797)	7,059,271	1,756	11,948,953	42,477,828
" 11	(9,405)	801 (1,144,937)	8,845,282	1,764	12,176,098	44,405,699
						3,811,921
						3,255,736
						3,818,056
						4,178,086
						3,950,180

朝鮮 事業者数ハ開業セルモノ、發電力ハ落成セルモノヲ指シ、「動力取附キロワット」ハ「動力契約キロワット」トス。
臺灣、内地 事業者数ニハ未開始ヲ、發電中ニハ未落成ヲ含ム。電燈ニハ休止中ノモノヲ含ム。

11. 商業 及 金 融

	朝鮮	臺灣	樺太	南洋群島	内地	計	
會 社 數	2,721	1,232	364	36	87,511	91,864	
會 社	公稱資本金(千円)	1,184,011	591,543	89,022	52,748	23,977,761	25,895,085
	拂込資本金(千円)	645,323	469,160	64,479	34,748	—	—
銀 行	本 店	10	5	1	—	530	546
	支店及出張所	191	84	13	—	5,885	6,173
	公稱資本金(千円)	99,175	28,300	2,000	—	2,317,441	2,446,916
	拂込資本金(千円)	65,981	20,680	1,475	—	1,589,672	1,677,808
銀 行 總 預 高	9,914,399	4,737,805	270,155	—	—	—	
預 金 高 現 在 高	422,196	236,433	24,957	—	15,273,623	15,957,209	
銀 行 貸 出 高	4,585,491	3,029,242	34,958	—	138,655,620	146,305,311	
貸 出 金 高 現 在 高	894,421	418,198	16,839	—	12,354,088	13,683,546	

87. 會社組織別 (單位 金額 千圓)

年次	總數			株式會社				合資會社			合名會社		
	社數	公稱資本金 又ハ出資額	株式會社 ハ出資額	社數	公 稱 資 本 金	持 分 資 本 金	込 資 本 金	社數	出資額	持 分 出 資 額	社數	出資額	持 分 出 資 額
朝鮮													
昭和 2	1,358	490,997	239,040	659	462,661	210,704	574	16,806	16,806	125	11,530	11,530	
" 3	1,547	510,739	248,108	735	480,408	217,776	689	20,131	20,131	123	10,201	10,201	
" 4	1,768	616,080	310,621	804	582,247	276,788	823	22,971	22,971	141	10,862	10,862	
" 5	1,911	631,606	317,363	854	598,932	284,689	911	24,190	24,190	146	8,485	8,485	
" 6	2,035	656,045	359,232	865	618,692	321,879	1,032	26,959	26,959	138	10,394	10,394	
" 7	2,158	679,562	375,250	919	647,121	347,285	1,068	23,954	19,801	171	8,487	8,164	
" 8	2,280	682,476	393,241	953	636,763	351,182	1,171	35,506	31,986	156	10,207	10,073	
" 9	2,302	713,815	431,507	1,024	659,996	379,758	1,097	32,793	31,633	181	21,026	20,116	
" 10	2,359	902,553	591,276	1,115	787,380	469,012	1,031	100,814	98,460	213	24,358	23,803	
" 11	2,721	1,184,011	-	1,310	1,106,073	645,323	1,158	44,855	-	253	33,083	-	
臺灣													
昭和 2	873	596,201	341,139	418	570,919	315,856	385	16,352	16,352	70	8,930	8,930	
" 3	940	553,117	321,248	439	526,417	294,548	425	17,556	17,556	76	9,144	9,144	
" 4	837	535,572	312,960	420	511,828	289,463	354	14,958	14,800	63	8,786	8,698	
" 5	865	494,014	297,380	426	469,032	274,519	376	16,156	15,115	63	8,826	7,746	
" 6	912	469,817	295,029	439	445,387	271,218	406	15,360	14,786	67	9,069	9,025	
" 7	911	463,555	293,950	430	437,567	269,734	415	17,383	16,632	66	8,604	7,584	
" 8	989	473,735	310,980	444	447,965	285,211	475	18,067	18,067	70	7,703	7,703	
" 9	1,062	469,442	315,833	448	444,339	290,730	532	16,854	16,854	82	8,249	8,249	
" 10	1,182	496,636	341,782	484	469,859	315,003	604	18,232	18,232	94	8,546	8,546	
" 11	1,232	591,543	469,160	542	555,812	433,429	593	23,080	23,080	97	12,650	12,650	
湄 太													
昭和 2	238	112,285	65,968	115	109,522	63,187	102	1,402	1,443	21	1,361	1,338	
" 3	265	116,464	73,421	120	112,921	70,184	124	2,145	1,892	21	1,398	1,345	
" 4	271	123,988	76,170	127	121,005	72,844	126	1,685	2,011	18	1,298	1,315	
" 5	330	121,610	81,621	133	117,727	77,738	170	2,511	2,511	27	1,372	1,372	
" 6	356	125,254	84,182	133	121,105	80,033	186	2,527	2,527	37	1,622	1,622	
" 7	365	132,329	86,547	130	128,634	82,852	192	2,369	2,369	43	1,326	1,326	
" 8	399	72,689	40,640	135	68,392	36,343	215	2,807	2,807	49	1,490	1,490	
" 9	395	63,144	41,751	124	58,371	36,978	227	3,480	3,480	44	1,293	1,293	
" 10	398	89,257	54,079	126	84,750	49,572	216	3,023	3,023	46	1,484	1,484	
" 11	364	89,022	64,479	119	84,835	60,292	200	2,723	2,723	45	1,464	1,464	
南 洋 群 島													
昭和 8	32	29,227	18,444	15	27,695	16,912	12	1,447	1,447	5	85	85	
" 9	35	29,676	18,566	15	28,075	16,967	15	1,516	1,516	5	85	85	
" 10	37	30,606	18,114	17	29,875	17,843	16	680	220	4	51	51	
" 11	36	52,748	34,748	16	51,925	34,397	18	790	318	2	33	33	
內 地													
昭和 7	64,994	19,484,540	14,038,842	20,010	17,322,779	11,889,927	34,059	977,045	977,045	10,925	1,171,870	1,171,870	
" 8	71,149	19,949,007	14,539,601	20,767	17,748,038	12,338,633	38,038	1,033,015	1,033,015	12,344	1,167,954	1,167,954	
" 9	78,156	21,115,985	15,768,459	21,977	18,788,255	13,440,733	41,822	1,094,181	1,094,181	14,357	1,233,549	1,233,549	
" 10	84,101	22,342,173	16,653,639	23,264	19,885,777	14,197,243	44,388	1,150,161	1,150,161	16,449	1,306,235	1,306,235	
" 11	87,469	23,967,890	-	24,752	21,423,015	15,248,024	45,186	1,189,346	-	17,531	1,355,529	-	

朝鮮 株式會社中ニハ株式合資會社ヲ包含ス。昭和十一年ヨリ合資會社及合名會社ノ持込出資額ハ調査セズ。
內地 △印ハ株式合資會社ト相互會社トノ合數ニシテ外資トス。

88. 會社

Table with 11 columns: Year, Number of Companies, Total Assets, and various industry categories (Agriculture, Forestry, Fishing, etc.). Data spans from 1922 to 1936, categorized by region (North, Central, South, East).

各地共済圏内ニ本店ヲ有スルモノヲミテ掲ゲ。
内地 昭和十年以降銀行及金融業ハ商業中ニ含ム。

營業別 (單位 金額 千圓)

Table showing business types and their financial metrics. Columns include: Industry Type, Number of Companies, Total Assets, and Total Revenue. Data spans from 1922 to 1936.

89. 銀行總括表 (單位 金額 千圓)

Table with columns: 年次, 本店數, 支店及出張所數, 公積資本金, 繰込資本金, 積立金, 入金, 出金, 純益金, 配當金. Sub-headers: 朝 (North Korea), 鮮 (South Korea), 臺灣 (Taiwan), 樺太 (Hokkaido), 全 (Total).

△印ハ株損金ナリ。本表ハ當該地域外ニ本店ヲ有スル支店ノ元金拂込金、積立金ハ之ヲ計上セズ。
臺灣 島外ニ本店ヲ有スル銀行ヲ含マズ。
全圖 各年共外國銀行本邦所在支店ニ係ル出金額ヲ含マズ。

90. 朝鮮及臺灣銀行資本金、出入金、純益金及配當金 (單位 金額 圓)

Table with columns: 年次, 支店, 出張所, 資本金 (公積, 繰込), 積立金, 入金, 出金, 純益金, 配當金, 配當率. Sub-headers: 朝鮮銀行 (Chosun Bank), 臺灣銀行 (Taiwan Bank).

純益金中△印ハ株損金ヲ示ス。

91. 兌換券發行高及現在高 (單位 圓)

Table with columns: 年次, 前期繰越高, 一年總發行高, 合計, 還收高, 年末(後期)現在高. Sub-headers: 朝鮮銀行 (Chosun Bank), 臺灣銀行 (Taiwan Bank).

フジテレビジョン株式会社 FUSHI TELEVISION COMPANY, LTD.

92. 銀行

年次	總額		官公預金		定期預金		當座預金	
	總預高	現在高	總預高	現在高	總預高	現在高	總預高	現在高
朝								
昭和 2	4,655,334	253,604	945,183	16,445	143,726	65,494	2,880,524	25,308
" 3	4,984,150	241,507	—	—	185,502	102,159	3,015,181	29,656
" 4	5,322,975	246,028	—	—	240,527	110,161	3,172,009	30,099
" 5	4,705,866	226,563	—	—	218,096	109,937	2,750,594	30,759
" 6	4,277,327	239,458	—	—	230,033	115,733	3,361,715	32,799
" 7	4,856,925	262,321	—	—	228,432	125,523	3,878,185	37,980
" 8	5,839,846	300,733	—	—	271,109	153,034	4,584,762	43,272
" 9	7,341,349	346,227	—	—	318,256	167,343	5,911,961	55,517
" 10	9,154,152	411,116	—	—	359,900	203,022	7,318,325	61,015
" 11	9,914,399	422,196	—	—	355,822	180,282	8,007,153	70,418
釜								
昭和 2	3,600,761	143,749	470,769	18,210	138,444	43,404	2,336,149	18,381
" 3	3,137,711	143,777	—	—	119,323	44,800	2,035,433	23,330
" 4	3,386,494	136,924	—	—	121,504	45,341	2,172,952	20,988
" 5	2,822,439	136,423	—	—	124,490	47,928	1,694,403	18,524
" 6	2,496,086	144,704	—	—	139,025	53,876	1,449,383	17,289
" 7	2,809,831	173,519	—	—	163,060	61,473	1,630,594	20,912
" 8	3,188,984	182,003	—	—	167,775	65,154	1,822,401	24,477
" 9	3,692,760	203,649	—	—	201,544	78,669	2,181,900	25,289
" 10	4,274,713	223,908	—	—	242,086	97,176	2,529,898	27,266
" 11	4,737,805	236,433	—	—	270,565	99,000	2,871,802	29,925
韓								
昭和 2	103,191	8,892	—	—	8,010	4,469	101,239	1,080
" 3	149,282	11,850	—	—	11,699	5,939	105,361	1,680
" 4	230,500	14,076	—	—	10,749	6,809	119,900	1,791
" 5	205,704	14,621	—	—	12,133	7,623	108,224	1,445
" 6	166,619	16,123	—	—	14,970	9,378	68,285	1,317
" 7	155,111	19,910	—	—	17,569	10,120	64,563	4,286
" 8	186,609	20,619	—	—	18,916	12,102	78,392	2,710
" 9	224,908	22,370	—	—	21,592	13,192	104,393	3,304
" 10	245,048	22,508	—	—	25,857	14,269	111,152	1,758
" 11	270,155	24,957	—	—	26,298	15,341	123,316	2,071
全								
昭和 2	—	11,967,455	—	757,846	—	5,280,395	—	1,659,161
" 3	—	12,176,697	—	431,521	—	5,682,353	—	1,579,222
" 4	—	12,472,516	—	428,315	—	5,830,281	—	1,548,502
" 5	—	12,126,395	—	451,485	—	5,695,964	—	1,369,806
" 6	—	11,585,031	—	282,146	—	5,531,696	—	1,250,227
" 7	—	11,958,236	—	303,211	—	5,501,757	—	1,372,785
" 8	—	12,564,865	—	283,403	—	5,832,451	—	1,495,783
" 9	—	13,279,618	—	263,573	—	6,354,432	—	1,606,131
" 10	—	14,200,190	—	378,315	—	6,936,400	—	1,604,405
" 11	—	15,273,623	—	251,060	—	7,315,331	—	1,867,973

朝鮮 朝鮮外店舗ノ預金ヲ含マズ。
 臺灣 島外ノ預金及管内ニ本店ヲ有セザル銀行ノ預金ヲ含ム。
 樺太 管内ニ本店ヲ有セザル銀行ノ預金ヲ含ム。
 全國 關東州ヲ除外ス。合計ノ總計ト符合セザルハ各別個ニ四捨五入シタルニ因ル。

預金高 (單位 千圓)

特別當座預金		通知預金		別段預金		貯蓄預金		其 他		年次
總預高	現在高	總預高	現在高	總預高	現在高	總預高	現在高	總預高	現在高	
鮮										
225,376	45,570	—	—	—	—	—	—	—	—	2
276,689	35,792	—	—	—	—	—	—	—	—	3
285,947	40,216	—	—	—	—	—	—	—	—	4
234,359	33,844	—	—	—	—	—	—	—	—	5
231,538	35,347	—	—	—	—	—	—	—	—	6
272,368	39,152	—	—	—	—	—	—	—	—	7
352,315	43,216	—	—	—	—	—	—	—	—	8
464,071	51,110	—	—	—	—	—	—	—	—	9
607,281	58,904	—	—	—	—	—	—	—	—	10
682,639	64,783	—	—	—	—	—	—	—	—	11
濟										
359,054	48,096	—	—	—	—	17,231	6,182	279,164	9,477	2
351,034	45,888	—	—	—	—	18,980	6,825	612,941	22,934	3
371,914	47,125	90,269	5,630	105,187	6,078	21,869	7,742	502,799	4,021	4
337,907	47,269	92,182	7,640	86,420	3,949	21,947	7,637	465,089	3,479	5
309,217	46,762	88,528	7,639	83,235	6,190	20,953	7,787	405,744	5,160	6
354,584	55,980	94,789	14,800	120,721	6,739	22,784	8,674	423,299	4,941	7
377,623	54,453	119,402	14,738	182,515	7,828	25,206	9,411	494,062	5,941	8
430,809	63,048	143,781	13,899	171,938	6,385	27,718	10,319	535,070	6,040	9
506,882	69,209	158,158	8,684	221,040	6,298	29,684	10,794	586,965	4,481	10
596,048	75,775	142,920	8,103	131,149	8,903	31,386	11,256	693,935	3,471	11
大										
25,637	2,988	—	—	—	—	605	317	140	—	2
28,998	3,799	—	—	—	—	769	415	206	—	3
30,937	4,525	—	—	—	—	925	457	67,019	476	4
22,027	4,519	—	—	—	—	852	558	61,403	461	5
21,269	4,364	—	—	—	—	576	539	60,543	511	6
20,583	4,206	—	—	—	—	576	539	60,543	511	6
25,409	4,283	—	—	4,477	126	1,082	604	46,838	569	7
33,631	4,699	—	—	2,151	23	1,398	731	60,343	770	8
39,676	4,982	—	—	2,834	53	1,474	837	60,985	286	9
46,695	5,722	—	—	920	35	1,659	948	65,782	516	10
—	—	—	—	619	88	2,058	1,133	71,170	602	11
國										
—	1,996,558	—	113,945	—	129,214	—	1,018,364	—	1,011,971	2
—	2,073,445	—	110,148	—	77,804	—	1,181,328	—	1,040,877	3
—	2,097,495	—	654,452	—	237,813	—	1,334,491	—	341,170	4
—	1,968,595	—	611,562	—	180,180	—	1,521,217	—	327,587	5
—	1,817,717	—	586,221	—	147,069	—	1,635,445	—	334,511	6
—	1,900,622	—	573,620	—	235,437	—	1,701,189	—	369,615	7
—	1,971,711	—	650,596	—	120,362	—	1,838,532	—	372,028	8
—	2,021,514	—	659,464	—	98,430	—	1,895,917	—	380,158	9
—	2,106,260	—	688,301	—	94,118	—	2,063,244	—	329,146	10
—	2,229,336	—	766,759	—	246,459	—	2,165,306	—	331,398	11

93. 銀行貸出金高 (単位:千圓)

Table showing bank loan disbursement totals (千圓) for various years and regions (e.g., 昭和, 朝鮮, 臺灣, 樺太, 南洋群島, 内地). Columns include year, total disbursement, and regional breakdowns.

各地トモ本店ニ本店ヲ有セザル銀行ノ貸出金ヲ含ム。
朝鮮 貸付金中ニハ政府貸上別途貸付年賦及年額貸付及普通貸付金ヲ含ム何レモ朝鮮外店舗ノ貸出金ヲ含マズ。
臺灣 貸付金中ニハ政府貸上別途貸付年賦及年額貸付及普通貸付金ヲ含ム何レモ臺灣外店舗ノ貸出金ヲ含マズ。
南洋群島 貸付金中ニハ政府貸上別途貸付年賦及年額貸付及普通貸付金ヲ含ム何レモ南洋群島外店舗ノ貸出金ヲ含マズ。
内地 貸付金中ニハ政府貸上別途貸付年賦及年額貸付及普通貸付金ヲ含ム何レモ内地外店舗ノ貸出金ヲ含マズ。
計數中ニハ外國銀行内地支店、關東州ニ係ルモノ及買入利付爲替手形ヲ除ク又貸付金中ニハ官公貸上金、諸貸付金、
コールローンノ合計ヲ掲グ。

94. 産業組合

Table showing industrial association statistics for various years and regions (e.g., 昭和, 朝鮮, 臺灣, 樺太, 南洋群島, 内地). Columns include year, total count, and various sub-categories like 信用組合, 販賣組合, etc.

朝鮮 信用組合欄ニハ金融組合ニ關スル計數ヲ掲グ。

94. 產業組合 (續)

年次	信用				別成				績				
	組合數	組合員數	貯金 (円)	貸付金 (円)	組合數	組合員數	販賣價額 (円)	組合員數	購買價額 (円)	組合數	組合員數	利用料 (円)	
朝鮮													
昭和2	575	489,720	63,614,128	85,177,863	—	—	—	—	—	—	—	—	
" 3	597	530,407	74,089,656	91,381,904	—	—	—	—	—	—	—	—	
" 4	621	588,560	76,892,261	104,931,766	—	—	—	—	—	—	—	—	
" 5	644	671,844	80,128,443	123,368,374	—	—	—	—	—	—	—	—	
" 6	663	726,321	88,775,813	123,842,819	—	—	—	—	—	—	—	—	
" 7	674	831,805	103,752,756	127,832,667	—	—	—	—	—	—	—	—	
" 8	685	1,003,648	124,284,782	133,897,024	—	—	—	—	—	—	—	—	
" 9	692	1,178,769	139,417,869	150,107,200	69	—	2,903,680	70	6,468,280	54	—	70,222	
" 10	698	1,363,392	153,417,853	179,325,857	89	—	4,363,025	91	8,812,556	72	—	91,864	
" 11	709	1,561,350	162,355,176	228,464,760	107	—	6,470,556	105	12,912,118	87	—	99,799	
臺灣													
昭和2	307	188,814	30,790,815	40,311,587	29	—	1,267,420	67	3,931,293	53	—	104,703	
" 3	319	211,513	34,624,818	47,805,595	30	—	2,069,529	75	4,435,249	56	—	127,439	
" 4	323	224,785	36,618,254	53,152,304	24	—	2,279,936	75	4,768,285	60	—	143,493	
" 5	328	233,286	34,415,519	56,159,685	32	—	1,511,694	97	4,906,300	71	—	194,288	
" 6	332	238,747	37,556,571	57,715,293	27	—	3,185,139	100	4,823,321	74	—	197,717	
" 7	347	248,356	46,928,154	58,749,504	33	—	5,798,063	114	6,742,200	90	—	276,502	
" 8	357	271,652	57,121,812	63,008,670	49	—	12,071,978	152	8,440,909	115	—	344,505	
" 9	373	295,309	65,272,840	67,437,571	60	—	23,041,801	213	12,506,459	147	—	386,397	
" 10	384	321,353	77,571,881	77,517,324	92	—	27,978,620	265	15,732,972	183	—	527,314	
" 11	404	348,682	88,002,395	92,241,556	99	—	26,053,877	260	14,328,973	188	—	643,408	
樺太													
昭和2	28	2,004	423,760	1,222,766	12	579	18,962	17	1,650	43,120	7	1,033	290
" 3	24	2,237	669,805	1,350,747	11	648	37,184	14	1,322	138,254	8	962	563
" 4	30	2,691	788,669	1,779,487	17	909	47,847	21	1,991	63,050	12	1,239	8,488
" 5	34	3,333	933,453	2,129,985	16	1,057	41,058	18	1,211	46,698	10	770	1,584
" 6	35	4,006	1,148,793	2,436,603	20	1,353	50,805	21	1,778	78,385	16	1,659	7,040
" 7	38	4,454	1,334,869	2,754,306	21	1,549	169,105	22	1,946	179,589	18	1,893	3,526
" 8	39	4,836	1,445,775	2,762,902	28	1,033	236,537	29	2,538	193,190	26	2,667	10,000
" 9	48	6,441	1,892,506	2,926,375	44	3,928	267,161	45	4,334	293,655	42	4,373	19,732
" 10	51	7,251	2,206,159	3,141,114	53	4,907	477,962	54	5,256	431,523	47	5,574	35,721
" 11	57	8,401	2,734,665	3,380,450	58	5,576	610,766	58	5,576	503,919	59	6,048	25,947
南洋群島													
昭和9	6	952	—	—	4	620	—	4	620	—	3	531	—
" 10	6	961	—	—	4	616	—	4	616	—	3	529	—
" 11	6	994	248,938	506,912	3	521	—	3	521	—	2	430	—
内地													
昭和2	11,723	3,489,355	885,824,220	740,639,515	7,524	2,404,754	221,454,464	9,739	2,833,270	143,430,109	4,592	1,585,228	5,362,102
" 3	11,578	3,636,878	1,011,242,067	845,354,705	7,515	2,547,218	245,773,860	9,559	2,927,980	149,011,320	4,761	1,756,142	5,670,698
" 4	11,530	3,755,876	1,108,366,648	897,206,318	7,626	2,690,273	254,555,387	9,505	3,014,997	155,174,928	4,826	1,855,751	5,826,309
" 5	11,449	3,861,078	1,102,573,886	984,476,442	7,777	2,845,490	192,473,843	9,576	3,152,016	127,270,950	5,073	1,998,105	5,727,532
" 6	11,358	3,856,482	1,070,803,053	1,006,672,599	8,167	3,027,070	181,140,200	9,931	3,341,512	105,881,259	5,424	2,143,193	5,391,517
" 7	11,290	3,925,801	1,063,163,980	1,017,632,665	8,477	3,151,868	202,838,620	10,089	3,498,860	129,110,813	5,647	2,281,068	5,731,098
" 8	11,617	4,140,448	1,179,131,995	1,017,521,313	9,529	3,536,261	261,398,919	10,721	3,811,395	155,991,976	7,158	2,835,943	6,816,995
" 9	11,812	4,261,076	1,268,021,009	1,014,445,487	10,293	3,856,517	313,209,842	11,184	4,107,873	196,125,719	8,213	3,308,141	8,053,787
" 10	12,094	4,494,356	1,378,319,128	1,033,334,112	11,057	4,198,942	376,745,761	11,884	4,374,077	249,296,438	9,300	3,822,061	9,465,317
" 11	—	—	—	—	—	—	—	—	—	—	—	—	—

目的別成績ニハ別表ヲ掲ゲ。
 朝鮮 信用組合額ニハ金融組合ニ關スル計數ヲ掲ゲ。

12. 貿易

	計	朝鮮	臺灣	樺太	南洋群島	内地	外國貿易		内國貿易	
							輸出入 (円)	超過額 (円)	移出 (円)	移入 (円)
外國貿易	輸出 (円)	2,797,712,684	75,265,783	29,053,980	113,937	303,420	2,692,975,564	—	—	—
	輸入 (円)	2,929,954,350	114,499,061	48,854,419	288,911	2,630,593	2,763,681,366	—	—	—
	超過額 (円)	132,241,666	39,233,278	19,800,439	174,974	2,327,173	70,705,802	—	—	—
内國貿易	移出 (円)	—	518,047,263	358,894,998	119,435,796	24,956,501	—	—	—	—
	移入 (円)	—	647,918,073	243,831,529	53,771,610	16,449,922	—	—	—	—
	超過額 (円)	—	129,870,810	115,063,469	65,664,186	8,506,579	—	—	—	—
貿易入港 船隻	隻數	73,280	45,047	4,535	23	642	23,033	—	—	—
	噸數	102,377,048	15,716,239	8,877,534	18,172	1,119,135	76,645,968	—	—	—
貿易出港 船隻	隻數	72,459	44,338	4,593	10	543	22,975	—	—	—
	噸數	102,217,241	15,620,265	8,893,304	6,308	1,181,030	76,516,334	—	—	—

参考 滿洲國ノ昭和十一年中ノ貿易額 (單位 圓)

輸出	602,758,989
輸入	691,830,312
計	1,294,589,301

95. 貿易入港船舶

年次	總數		汽船		稅船		其他		一隻 = 付噸數		
	隻數	噸數	隻數	噸數	隻數	噸數	隻數	噸數	汽船	稅船	其他
朝鮮											
昭和 2	22,645	7,824,777	8,170	7,640,516	5,280	94,400	9,195	86,861	935.2	17.9	9.4
" 3	29,124	9,341,843	9,924	9,123,353	7,837	123,738	11,363	94,752	919.3	15.8	8.3
" 4	29,535	9,646,889	10,428	9,433,088	8,937	123,263	10,170	90,538	904.6	13.8	8.9
" 5	28,594	10,176,014	11,260	9,969,530	8,542	129,870	8,792	76,614	885.4	15.2	8.7
" 6	30,369	10,926,381	12,164	10,680,955	8,711	157,196	9,494	88,230	879.4	18.0	9.3
" 7	31,762	11,980,901	13,466	11,704,842	10,738	186,452	7,558	59,607	871.4	17.4	7.9
" 8	35,642	13,668,718	14,884	13,378,556	11,530	207,427	9,228	82,735	898.8	18.0	8.9
" 9	39,694	13,728,653	15,125	13,397,960	13,752	235,152	10,817	95,541	885.8	17.0	8.8
" 10	47,788	14,851,213	16,165	14,451,327	17,883	296,121	13,740	93,765	894.6	16.6	6.8
" 11	45,047	15,716,239	17,070	15,273,093	13,917	344,945	14,060	98,201	944.8	16.6	6.8
臺灣											
昭和 2	3,736	5,399,823	2,687	5,344,050	1,049	55,773	—	—	1,988.9	53.2	—
" 3	3,592	5,542,844	2,678	5,496,548	914	46,296	—	—	2,052.5	50.7	—
" 4	4,046	5,832,692	2,948	5,783,689	1,098	49,003	—	—	1,961.9	44.6	—
" 5	4,149	6,151,786	3,162	6,104,381	987	47,405	—	—	1,930.5	48.0	—
" 6	4,048	6,157,648	3,023	6,110,301	1,025	47,247	—	—	2,021.3	46.2	—
" 7	4,013	6,597,921	3,111	6,565,726	902	32,195	—	—	2,110.5	25.7	—
" 8	4,230	6,872,625	3,125	6,843,152	1,105	29,473	—	—	2,189.8	26.7	—
" 9	4,959	7,474,828	3,256	7,430,872	1,703	43,956	—	—	2,282.2	25.7	—
" 10	6,143	8,630,199	3,695	8,573,920	2,448	56,279	—	—	2,320.4	23.0	—
" 11	4,535	8,877,534	3,701	8,850,524	662	13,938	172	5,072	2,393.5	21.1	29.5
樺太											
昭和 2	46	32,688	36	31,236	10	1,452	—	—	867.7	145.2	—
" 3	34	29,848	29	28,756	5	1,092	—	—	991.6	218.4	—
" 4	39	23,416	31	22,907	8	509	—	—	738.9	63.6	—
" 5	50	38,444	39	38,064	11	380	—	—	976.0	34.5	—
" 6	41	26,508	32	26,360	9	148	—	—	823.8	16.4	—
" 7	32	32,882	31	32,810	1	72	—	—	1,058.4	72.0	—
" 8	13	12,631	11	12,618	2	13	—	—	1,147.1	6.5	—
" 9	15	14,318	13	14,152	2	166	—	—	1,088.6	83.0	—
" 10	11	17,830	11	17,880	—	—	—	—	1,625.5	—	—
" 11	23	18,172	14	18,105	9	67	—	—	1,293.2	7.4	—
南洋羣島											
昭和 7	378	694,881	332	691,856	46	3,025	—	—	2,083.9	65.7	—
" 8	381	779,890	340	777,128	41	2,762	—	—	2,285.6	67.3	—
" 9	395	839,005	363	836,179	32	2,826	—	—	2,303.5	81.6	—
" 10	492	1,023,359	453	1,020,176	39	3,183	—	—	2,252.0	81.6	—
" 11	642	1,191,135	513	1,185,733	129	5,402	—	—	2,311.3	42.5	—
關東州											
昭和 7	13,955	11,299,580	4,222	11,198,811	9,733	100,769	—	—	2,652.5	10.4	—
" 8	14,077	12,763,150	4,530	12,670,027	9,547	93,123	—	—	2,796.9	9.8	—
" 9	14,833	13,658,059	4,790	13,562,279	10,043	95,791	—	—	2,831.4	9.5	—
" 10	12,840	13,847,578	5,057	13,764,295	7,783	83,283	—	—	2,781.8	10.7	—
" 11	12,196	13,746,215	5,068	13,585,766	7,128	160,449	—	—	2,680.7	22.5	—
内地											
昭和 7	17,395	56,038,080	17,370	56,034,926	25	3,154	—	—	3,226.0	126.2	—
" 8	18,864	61,628,728	18,827	61,627,290	37	1,438	—	—	3,273.3	38.9	—
" 9	19,786	65,981,465	19,775	65,979,640	11	1,825	—	—	3,336.5	165.9	—
" 10	21,916	73,808,329	21,904	73,804,056	12	4,273	—	—	3,369.4	356.1	—
" 11	23,033	76,645,968	22,978	76,643,260	55	2,708	—	—	3,335.5	49.2	—

船舶 其他ニハジャンクヲ計上ス。
 噸數 其他ニハ純噸數百噸未満ノ小型汽船ヲ計上ス。
 内地 外國貿易船舶ノミトシ樺太ニ係ルモノヲ含ム。

96. 貿易出港船舶

Table with columns for year (年次), tonnage (噸數), and ship types (汽船, 帆船, 其他). It lists shipping statistics for various years from 1927 to 1930, categorized by region like Korea (朝鮮), Taiwan (臺灣), and others.

朝鮮 其他ハジヤンクヲ計上ス。
臺灣 其他ハ純噸數百噸未満ノ小型ノ汽船ヲ計上ス。
内地 外國貿易船舶ノミトシ樺太ニ係ルモノヲ含ム。

97. 外國貿易價額 (單位圓)

Table showing foreign trade values by year (年次) and region (朝鮮, 臺灣, 南洋, 内地). It includes sub-columns for total value (總額), exports (輸出), imports (輸入), and excess (超過額).

△印ハ輸出超過ナリ。
内地 樺太ヲ含ム。

98. 内國貿易價額 (單位圓)

Table showing domestic trade values by year (年次) and region (朝鮮, 臺灣, 南洋, 内地). It includes sub-columns for total value (總額), exports (輸出), imports (輸入), and excess (超過額).

△印ハ移入超過ナリ。
朝鮮 對内地、臺灣、樺太、南洋群島ノ貿易額ヲ指ス。

97. 外國貿易

Table with columns for year (年次), total (總額), exports (輸出), imports (輸入), and excess (超過額) for various regions including 臺灣, 樺太, and 南洋群島.

△印ハ輸出超過ナリ。内地 對關東州貿易額ヲ含ム。

98. 内國貿易

Table with columns for year (年次), total (總額), exports (輸出), imports (輸入), and excess (超過額) for various regions including 臺灣, 樺太, and 南洋群島.

△印ハ移入超過ナリ。臺灣 對内地、朝鮮、樺太、南洋群島ノ貿易額ヲ指ス。樺太 對内地、朝鮮、臺灣、南洋群島ノ貿易額ヲ指ス。

易價額 (續) (單位圓)

Table with columns for year (年次), total (總額), exports (輸出), imports (輸入), and excess (超過額) for various regions including 南洋群島 and 内地.

易價額 (續) (單位圓)

Table with columns for year (年次), total (總額), exports (輸出), imports (輸入), and excess (超過額) for various regions including 樺太, 南洋群島, and 内地.

99. 主 要 輸

品 名	單位	昭 和 十 一 年			昭 和 十 年		
		總 數	輸 出	移 出	總 數	輸 出	移 出
朝							
1 玄米	石	4,184,297	22,691	4,161,606	4,766,020	36,353	4,729,667
		123,098,706	669,101	122,429,605	135,112,434	1,061,851	134,050,583
2 精米	石	4,063,977	25,689	4,038,288	3,654,115	84,907	3,569,208
		123,163,496	856,667	122,306,829	105,451,600	2,532,762	102,918,838
3 碎米	石	174,922	—	174,922	117,011	—	117,011
		4,132,878	—	4,132,878	2,634,926	—	2,634,926
4 小豆	石	36,267	39	36,328	65,245	375	64,870
		616,348	663	615,685	1,002,534	6,262	996,272
5 大豆	石	1,252,905	638	1,252,267	999,452	9,685	989,774
		23,474,170	13,181	23,460,989	17,571,823	170,706	17,401,117
6 小豆	石	50,533	26	50,507	54,374	16	54,358
		972,973	733	972,240	923,820	339	923,481
7 鮮魚	斤	63,539,679	6,860,036	56,679,643	87,583,217	7,070,335	80,512,882
		5,123,019	948,515	4,173,504	6,144,115	941,818	5,202,297
8 乾魚	斤	11,333,107	1,729,512	9,603,595	17,952,688	1,662,802	16,289,886
		3,929,231	488,489	3,440,742	4,901,635	448,054	4,453,581
9 鹽魚	斤	18,715,522	12,249,789	6,465,733	19,110,465	10,524,489	8,585,976
		1,511,243	842,348	668,895	1,352,774	640,710	712,064
10 乾海苔	斤	2,899,204	59,800	2,829,404	1,110,046	43,704	1,066,342
		4,075,858	106,477	3,969,381	2,197,802	76,799	2,121,003
11 砂糖	斤	55,145,707	55,141,524	4,183	43,392,590	43,390,204	2,386
		4,018,986	4,018,244	742	3,146,795	3,146,303	492
12 果實及菓子	斤	50,120,769	30,581,859	19,538,910	47,757,277	290,231,140	18,732,137
		4,959,426	2,032,641	2,926,785	4,406,278	2,059,840	2,346,438
13 牛皮	斤	4,215,550	606,037	3,609,513	3,868,057	456,539	3,411,518
		2,199,143	313,547	1,885,596	1,812,973	215,425	1,597,548
14 魚油	斤	62,392,660	494,280	61,898,380	63,720,451	1,095,859	62,624,592
		8,261,489	85,093	8,176,396	5,519,261	64,621	5,454,640
15 人參	斤	81,838	41,146	40,692	67,404	41,188	26,216
		1,415,841	1,303,562	112,279	1,177,452	1,108,314	69,138
16 纈	百斤	202,621	227	202,621	225,285	105	225,180
		11,468,955	11,508	11,457,447	13,475,896	4,670	13,471,226
17 繭	斤	1,129,351	25,756	1,103,595	1,121,269	15,265	1,106,004
		1,400,790	7,726	1,393,064	1,183,171	3,900	1,179,271
18 生絲	斤	1,969,279	—	1,969,279	1,951,784	—	1,951,784
		15,420,612	—	15,420,612	14,189,104	—	14,189,104
19 生絲	斤	1,177,402	—	1,177,402	1,771,885	—	1,771,885
		4,431,736	—	4,431,736	5,714,382	—	5,714,382
20 絲綢	斤	870,722	870,722	—	665,641	665,641	—
		654,268	654,268	—	559,337	559,337	—
21 絲綢	方碼	35,667,094	31,356,308	4,010,786	19,591,764	15,989,414	3,602,355
		7,540,913	6,322,002	1,218,911	4,718,906	3,531,382	1,187,524
22 黑鉛	百斤	663,255	82,841	580,414	757,408	60,575	696,833
		2,264,660	265,233	1,999,427	2,246,244	177,902	2,068,342
23 石炭	噸	671,940	43,602	628,338	638,735	30,688	608,047
		6,628,426	369,153	6,259,273	6,723,254	262,769	6,460,485
24 七	百斤	4,903,644	883,904	4,019,740	2,499,156	609,423	1,889,733
		5,915,521	1,145,359	4,770,162	3,739,377	942,147	2,797,230
25 金	百斤	1,075,411	—	1,076,411	967,391	—	967,391
		6,497,703	—	6,497,703	6,481,787	—	6,481,787

移 出 品 (單位 價額 圓)

品 名	單位	昭 和 九 年			昭 和 八 年			昭 和 七 年			番 號
		總 數	輸 出	移 出	總 數	輸 出	移 出	總 數	輸 出	移 出	
鮮											
		5,109,100	19,863	5,089,237	3,581,765	5,753	3,576,012	3,744,069	2,223	3,741,846	1
		121,619,794	535,466	121,084,328	73,959,507	125,851	73,833,656	76,363,502	45,433	76,318,069	2
		4,150,113	50,702	4,099,411	3,758,954	65,692	3,693,262	3,257,693	14,160	3,243,533	3
		99,814,112	1,275,199	98,538,913	77,802,948	1,443,315	76,359,633	67,210,002	299,861	66,910,141	
		121,788	1,175	120,613	125,750	586	125,164	83,250	—	83,250	
		2,123,687	10,801	2,112,886	1,906,242	5,175	1,901,067	1,228,036	—	1,228,036	
		13,869	133	13,736	142,265	983	141,282	120,344	2	120,342	
		183,059	2,031	181,028	1,760,662	12,420	1,748,242	1,452,879	19	1,452,860	
		1,448,929	1,273	1,447,656	1,458,658	1,007	1,457,651	1,708,936	6,094	1,702,842	
		18,160,050	17,995	18,142,055	19,275,359	14,653	19,260,706	20,539,329	55,322	20,484,007	
		57,737	149	57,588	58,906	19	58,887	84,370	15	84,355	
		774,614	2,198	772,416	906,122	301	905,821	1,070,086	306	1,069,780	
		87,979,238	6,802,126	81,177,112	85,255,397	5,597,701	80,657,696	99,702,899	4,909,782	94,793,117	
		6,473,430	1,156,578	5,316,852	6,247,365	978,070	5,269,295	5,472,325	822,387	4,649,938	
		20,962,526	1,429,660	19,532,866	17,092,484	1,107,740	15,984,744	21,111,491	972,071	20,139,420	
		5,919,540	376,424	5,543,116	4,544,232	296,289	4,247,943	4,570,174	233,609	4,336,565	
		18,202,704	9,489,533	8,713,171	18,976,735	12,955,931	6,020,804	14,347,198	9,070,526	5,276,672	
		1,423,885	582,014	841,871	1,367,258	785,102	581,156	907,377	445,200	462,177	
		1,488,844	31,085	1,457,759	1,593,267	25,564	1,567,703	1,072,298	12,960	1,059,338	
		3,708,301	68,940	3,639,361	3,452,062	49,778	3,402,284	2,114,234	27,945	2,086,289	
		35,054,760	35,048,486	6,274	32,917,188	31,744,671	1,172,517	46,564,836	41,009,894	5,555,032	
		2,523,496	2,522,152	1,344	2,292,367	244,510	2,047,857	3,448,489	2,350,408	1,097,991	
		38,006,483	17,493,328	20,513,155	35,930,491	18,276,501	17,653,990	28,623,321	9,677,629	18,945,692	
		3,852,219	1,359,838	2,492,381	3,930,191	1,697,501	2,232,690	2,688,366	765,260	1,923,106	
		3,146,134	229,733	2,916,401	3,840,937	192,071	3,648,866	4,548,811	358,223	4,190,588	
		1,511,559	108,260	1,403,299	1,426,271	73,369	1,352,902	1,489,212	107,024	1,382,188	
		18,126,356	—	18,126,356	18,246,264	—	18,246,264	30,936,751	—	30,936,751	
		1,183,583	—	1,183,583	1,177,200	—	1,177,200	1,207,355	—	1,207,355	
		87,063	58,867	28,196	37,055	11,986	25,069	55,354	13,643	41,711	
		1,275,073	1,178,243	96,830	274,352	202,982	71,370	159,280	52,024	107,256	
		147,549	—	147,447	142,467	215	142,252	86,002	19	85,983	
		8,142,514	5,500	8,137,014	6,499,198	11,407	6,487,791	3,505,392	1,292	3,504,100	
		875,124	23,148	851,976	1,375,510	104,913	1,270,597	1,366,750	15,163	1,351,587	
		788,927	4,030	784,897	1,774,342	11,994	1,762,348	1,270,848	3,671	1,267,177	
		2,210,685	—	2,210,685	1,851,622	—	1,851,622	1,648,754	—	1,648,754	
		11,473,610	—	11,473,610	14,009,028	—	14,009,028	11,666,127	—	11,666,127	
		2,057,870	—	2,057,870	2,377,262	—	2,377,262	2,343,925	—	2,343,925	
		6,542,818	—	6,542,818	9,175,747	—	9,175,747	7,763,413	—	7,763,413	
		1,572,931	1,572,931	—	1,190,713	1,190,713	—	2,287,494	2,287,494	—	
		1,330,623	1,330,623	—	974,413	974,413	—	1,242,997	1,242,997	—	
		26,805,655	24,375,136	2,430,519	25,385,359	24,004,895	1,380,464	37,204,109	36,011,554	1,192,555	
		6,497,698	5,584,203	913,495	6,204,863	5,470,550	734,313	6,507,081	5,901,381	605,700	
		498,459	54,701	443,758	405,229	33,254	371,975	276,359	23,421	252,938	
		1,395,659	167,349	1,228,310	1,046,724	89,374	957,350	692,727	57,943	634,784	
		591,014	18,221	572,793	469,265	5,926	463,339	397,875	1,099	396,776	
		6,168,673	165,218	6,003,455	4,602,011	52,609	4,549,402	3,850,108	8,757	3,841,351	

99. 主要輸

Table with columns for product names (品名), units (單位), and quantities (數量) for various years (昭和十一年, 昭和十年). Includes sub-sections for '朝' and '暹'.

移出品 (續) (單位 價額 圓)

Table with columns for years (昭和九年, 昭和八年, 昭和七年) and quantities (數量, 輸出, 移出). Includes sub-sections for '鮮' and '凍'.

99. 主要輸

品名	單位	昭和十一年			昭和十一年		
		總數	輸出	移出	總數	輸出	移出
瓷							
19 酒精	升	17,491,021	687,210	16,803,811	16,177,801	1,400,191	16,777,610
20 糖	哥	5,840,960	203,038	5,637,922	7,235,826	468,661	6,767,165
21 芋	斤	123,360	123,360	—	1,417,160	1,417,160	—
22 棉織物	噸	4,738,888	4,738,888	—	11,490,433	11,490,433	—
23 麻織物	噸	1,130,208	587,208	543,000	2,082,081	2,082,081	—
24 帽子	箇	5,809,073	13,614	5,795,459	6,776,572	34,193	6,742,379
25 石炭	噸	241,510	127,376	114,134	226,640	145,114	81,526
26 鐵	斤	2,253,611	1,216,839	1,036,772	2,081,638	1,334,296	747,342
27 鐵	斤	16,186	14,518	1,668	56,044	53,110	2,934
28 木材	立方尺	231,810	193,433	36,283	523,207	450,145	73,062
絲							
1 絹	匹	6,805,415	—	6,085,392	3,462,274	—	3,462,274
2 蠶絲及製絲	匹	3,433,435	—	3,433,426	1,580,947	—	1,580,947
3 乾蠶及乾絲	匹	3,359,927	—	3,359,927	4,730,113	—	4,730,113
4 蠶	打	343,663	—	343,663	450,947	—	450,947
5 蠶繭	箇	6,289,562	—	6,289,562	3,496,992	—	3,496,992
6 魚油	噸	1,856,241	—	1,856,241	991,027	—	991,027
7 紙	噸	4,101,398	—	4,101,398	3,021,167	—	3,021,167
8 紙	打	3,567,533	—	3,567,533	2,063,718	—	2,063,718
9 紙	箇	156,552	—	156,552	152,047	—	152,047
10 紙	箇	895,069	—	895,069	700,326	—	700,326
11 魚	箇	58,824	—	58,824	43,963	—	43,963
12 魚	箇	1,061,498	—	1,061,498	606,760	—	606,760
13 紙	噸	193,073,323	—	193,073,323	138,037,602	—	138,037,602
14 紙	噸	33,857,885	—	33,857,885	23,469,324	—	23,469,324
15 紙	噸	168,055,887	—	168,055,887	140,066,008	—	140,066,008
16 紙	噸	37,664,170	—	37,664,170	32,827,072	—	32,827,072
17 石	噸	1,025,920	—	1,025,920	492,749	—	492,749
18 石	噸	7,775,880	—	7,775,880	3,569,122	—	3,569,122
19 錫	噸	36,067,384	—	36,067,384	38,438,056	—	38,438,056
20 錫	噸	4,619,844	—	4,619,844	4,156,458	—	4,156,458
21 錫	噸	581,452	—	581,452	524,070	—	524,070
22 錫	噸	53,545	—	53,545	42,496	—	42,496
23 丸太材及枳材	立方尺	1,027,286	—	1,027,286	1,283,231	—	1,283,231
24 丸太材及枳材	立方尺	16,586,661	—	16,586,661	16,258,989	—	16,258,989
南							
1 砂	噸	12,989,125	147,168	12,841,957	181,133,871	2,549,937	15,583,934
2 砂	噸	2,724,578	—	2,724,578	2,258,827	—	2,258,827
3 海砂	噸	3,972	—	3,972	6,947	—	6,947
4 酒精含有飲料	噸	104,782	—	104,782	55,130	—	55,130
5 高糖	噸	66,017	4,149	61,868	68,973	933	68,040
6 酒精	噸	764,407	—	764,407	595,110	—	595,110
7 酒精	噸	2,856,425	—	2,856,425	2,166,236	—	2,166,236
8 酒	噸	2,041,313	—	2,041,313	1,745,573	—	1,745,573
9 木	噸	11,092	—	11,092	18,553	—	18,553
洋							
1 砂	噸	12,381,224	1,868,275	10,512,949	12,913,101	441,968	12,471,133
2 砂	噸	1,811,510	—	1,811,510	1,512,171	—	1,512,171
3 海砂	噸	12,275	—	12,275	11,975	—	11,975
4 酒精含有飲料	噸	55,130	7,825	47,305	120,926	30,385	90,541
5 高糖	噸	107,170	—	107,170	88,900	—	88,900
6 酒精	噸	464,613	118	464,495	391,019	137	390,882
7 酒精	噸	1,391,449	—	1,391,449	1,361,878	—	1,361,878
8 酒	噸	1,076,916	—	1,076,916	1,509,385	—	1,509,385
9 木	噸	21,932	—	21,932	17,480	—	17,480

移出 (積) (單位價額四)

品名	單位	昭和九年			昭和八年			昭和七年			番號
		總數	輸出	移出	總數	輸出	移出	總數	輸出	移出	
酒											
13 酒精	升	13,139,422	68,170	13,071,252	14,217,376	1,258,990	12,958,386	13,448,452	2,098,790	11,349,662	
14 糖	哥	6,979,855	28,932	6,950,923	5,766,321	310,954	5,455,367	3,496,902	521,358	2,975,544	
15 芋	斤	1,396,380	1,396,380	—	416,449	416,449	—	415,730	415,730	—	
16 棉織物	噸	684,179	—	—	210,244	210,244	—	188,273	188,273	—	
17 麻織物	噸	376,153	47,996	328,157	216,810	41,670	175,140	348,009	200,139	147,870	
18 帽子	箇	152,193	16,720	135,473	62,812	14,829	47,983	73,512	51,190	22,322	
19 棉織物	噸	4,959,836	4,959,836	—	1,619,202	1,619,202	—	6,648,467	6,648,467	—	
20 麻織物	噸	1,055,176	1,055,176	—	363,346	363,346	—	1,054,468	1,054,468	—	
21 鐵	斤	766,686	41,456	725,180	295,081	15,055	280,026	258,540	47,500	211,040	
22 鐵	斤	193,087	9,953	183,134	66,723	4,238	62,485	40,388	7,465	32,923	
23 鐵	斤	12,962,284	17,878	12,944,406	10,336,257	4,195	10,332,062	7,123,996	31,195	7,092,801	
24 鐵	斤	3,946,493	8,649	3,937,844	2,576,258	2,219	2,574,039	2,215,514	7,557	2,207,957	
25 石炭	噸	263,141	159,477	103,664	328,166	103,995	144,171	229,138	168,286	60,852	
26 鐵	斤	2,244,884	1,387,479	857,405	2,725,919	1,530,557	1,195,362	1,775,851	1,315,805	460,046	
27 鐵	斤	42,737,523	41,708,817	1,028,706	16,150,207	15,108,808	1,041,399	15,990,871	14,417,027	1,573,844	
28 鐵	斤	328,690	312,300	16,390	137,426	120,526	16,900	245,541	218,930	26,611	
29 鐵	斤	233,386,668	—	233,386,668	244,098,810	—	244,098,810	203,481,550	—	203,481,550	
30 鐵	斤	7,493,470	—	7,493,470	6,144,200	—	6,144,200	4,954,454	—	4,954,454	
31 木材	立方尺	2,302,868	1,217,156	1,085,712	1,456,925	240,310	1,216,615	1,032,034	33,113	998,921	
32 木材	立方尺	2,407,342	547,915	1,859,427	2,384,294	173,484	2,210,810	1,803,736	32,334	1,771,402	
大											
33 絹	匹	4,971,912	1,462	4,970,450	2,079,945	42,317	2,037,628	4,691,764	47,411	4,644,353	
34 蠶絲及製絲	匹	1,720,581	311	1,720,270	731,042	4,841	726,201	1,722,704	3,358	1,719,346	
35 乾蠶及乾絲	匹	4,652,628	147,058	4,405,570	5,300,747	8,572	5,292,175	5,463,169	—	5,463,169	
36 蠶	箇	330,799	12,007	318,792	290,772	120	290,214	321,118	—	321,118	
37 蠶繭	箇	5,379,903	—	5,379,903	5,962,516	58	5,962,396	5,371,736	184	5,371,552	
38 魚油	噸	1,063,234	—	1,063,234	923,101	24	923,077	875,837	53	875,784	
39 魚	箇	2,196,738	25	2,196,713	2,776,383	—	2,776,383	2,340,752	300	2,340,452	
40 魚	箇	958,547	10	958,537	1,627,582	—	1,627,582	1,088,712	144	1,088,568	
41 魚	箇	205,623	—	205,623	126,783	—	126,783	107,234	—	107,234	
42 魚	箇	1,143,374	—	1,143,374	849,546	—	849,546	699,614	—	699,614	
43 魚	箇	47,251	—	47,251	32,796	—	32,796	35,291	—	35,291	
44 魚	箇	585,846	—	585,846	271,302	—	271,302	341,199	—	341,199	
45 紙	噸	128,889,281	—	128,889,281	87,177,678	—	87,177,678	106,704,506	—	106,704,506	
46 紙	噸	18,434,446	—	18,434,446	10,550,307	—	10,550,307	12,284,081	—	12,284,081	
47 紙	噸	160,684,468	—	160,684,468	123,764,455	—	123,764,455	111,688,689	—	111,688,689	
48 紙	噸	35,767,119	—	35,767,119	27,250,612	—	27,250,612	21,717,812	—	21,717,812	
49 紙	噸	333,500	—	333,500	168,604	—	168,604	51,833	—	51,833	
50 紙	噸	2,943,043	—	2,943,043	1,549,158	—	1,549,158	409,577	—	409,577	
51 錫	噸	50,833,978	—	50,833,978	46,768,058	—	46,768,058	43,485,665	—	43,485,665	
52 錫	噸	5,232,967	—	5,232,967	3,966,717	—	3,966,717	3,321,643	—	3,321,643	
53 錫	噸	412,865	—	412,865	1,222,563	—	1,222,563	1,966,292	—	1,966,292	
54 錫	噸	30,311	—	30,311	55,785	—	55,785	104,464	—	104,464	
55 錫	噸	1,934,736	2	1,934,734	2,586,651	644	2,586,007	2,623,200	—	2,623,200	
56 錫	噸	25,493,235	78	25,493,157	23,404,935	16,250	23,388,685	20,321,004	—	20,321,004	
群島											
57 砂	噸	12,381,224	1,868,275	10,512,949	12,913,101	441,968	12,471,133	9,605,252	132	9,605,120	
58 砂	噸	1,811,510	—	1,811,510	1,512,171	—	1,512,171	905,967	3	905,964	
59 海砂	噸	12,275	—	12,275	11,975	—	11,975	635	—	635	
60 酒精含有飲料	噸	55,130	7,825	47,305	120,926	30,385	90,541	96,76			

100. 主要輸

品名	單位	昭和十一年			昭和十年			總數	輸入	移入						
		總數	輸入	移入	總數	輸入	移入									
		數量	價值	數量	價值	數量	價值									
朝																
1 米及根	量數	429,869	5,017,350	1,979	19,050	427,890	4,998,300	636,881	7,034,158	1,268	12,289	635,613	7,021,869	73,330		
2 粟	量數	3,073,330	22,702,284	3,043,899	22,457,963	29,431	244,321	2,508,739	20,272,416	2,435,409	19,623,802	648,614	15,772,940	3,417,378		
3 大豆	量數	865,339	5,085,286	865,339	5,085,286	—	—	476,928	2,610,138	476,928	2,610,138	—	3,460,033	3,460,033	—	
4 小麥	量數	68,558,115	7,832,068	31,840	3,406	68,526,275	7,828,663	114,448,979	10,952,949	33,298	3,275	114,415,681	10,949,674	58,182,621		
5 砂	量數	110,463,870	9,046,150	57,435,534	3,221,475	53,028,336	5,824,675	85,596,802	31,321,956	54,274,846	1,632,300	5,949,097	69,968,384	6,315,261		
6 菓子	量數	13,442	5,690,832	13,442	5,946	—	—	7,591,397	5,825	1,632,300	5,825	—	3,918,167	3,918,167		
7 清酒	量數	1,845,184	1,974,822	—	—	1,845,184	1,974,822	1,556,229	1,656,478	—	—	1,556,229	1,453,621	1,453,621	—	
8 麥酒	量數	2,555,696	803,283	—	—	2,555,696	803,283	2,818,059	857,609	—	—	2,818,059	4,787,591	4,787,591	—	
9 生果及乾果	量數	71,457,609	5,191,486	1,760,547	112,673	69,697,062	5,078,813	66,006,216	1,476,894	64,529,322	119,634	4,501,703	51,331,249	3,810,857		
10 鹹乾魚	量數	32,946,427	4,048,241	590	198	32,945,837	4,048,043	20,669,133	2,353,967	87,731	8,241	20,581,402	24,134,073	2,767,835		
11 鹽	量數	2,626,492	2,247,162	2,401,032	1,971,090	225,460	276,072	2,841,512	2,660,925	180,587	180,587	2,660,925	2,767,835	2,525		
12 葉煙草	量數	12,400,118	5,698,432	4,368,914	2,871,718	8,031,204	2,826,714	16,281,300	11,334,635	4,946,665	4,946,665	1,683,766	3,196,396	3,070,016		
13 原油及重油	量數	66,963,107	10,716,140	65,925,355	10,484,451	1,037,752	231,689	34,554,377	5,063,171	4,801,916	261,255	1,159,006	17,444,056	16,962,132		
14 揮發油	量數	21,443,519	9,901,099	20,703,091	2,201,040	14,370,428	7,700,059	22,459,055	9,904,445	3,624,364	6,180,081	12,464,276	2,505,181	2,396,428		
15 燈油	量數	11,911,783	5,405,960	2,883,157	746,344	9,028,616	4,659,616	12,342,847	3,556,576	8,786,271	4,602,825	6,069,511	11,768,141	3,389,568		
16 輕油	量數	6,197,433	1,885,328	2,109,348	449,059	4,086,085	1,436,269	6,335,903	2,163,699	561,788	1,601,911	4,313,404	5,423,184	1,305,028		
17 機油	量數	29,411,955	3,711,055	803,084	150,025	28,608,871	3,561,030	32,439,288	356,749	32,082,539	356,749	32,082,539	27,741,271	375,188		
18 石鹼	量數	10,721,076	2,792,679	4,332	3,040	10,716,744	2,789,639	9,227,228	14,665	9,212,573	14,665	9,212,573	6,881,709	4,612		
19 安全蠟	量數	326,753	1,254,880	—	—	326,753	1,254,880	390,539	1,433,855	—	—	390,539	339,238	—		
20 綿	量數	445,374	22,755,978	21,527	1,014,333	423,847	21,741,645	291,983	14,335,556	12,263	587,120	13,748,436	1,447,739	60,154		
21 打綿	量數	48,388	2,576,134	17	487	48,371	2,575,647	46,292	2,489,181	7	416	2,488,765	2,309,541	1,411		
22 綿織絲	量數	7,412,663	6,028,354	441,320	290,522	6,971,343	5,737,832	12,262,625	9,915,531	419,732	294,403	9,621,128	16,321,890	1,172,549		
23 絲織	量數	1,573,081	1,688,319	10	21	1,573,071	1,688,298	1,868,778	1,947,039	4	—	1,868,774	10,329,473	838,608		
24 芥菜生絲	量數	1,151,214	4,463,089	1,151,214	4,463,089	—	—	1,854,292	6,563,501	1,854,292	6,563,501	—	2,175,438	2,175,438		
25 生金巾生絹布及生ソーチン	量數	14,599,824	2,069,627	20	3	14,599,804	2,069,624	27,620,423	4,908,826	451	274	27,619,972	49,188,457	69		

移入品 (單位 價額 圓)

品名	單位	昭和九年			昭和八年			昭和七年			番號
		總數	輸入	移入	總數	輸入	移入	總數	輸入	移入	
1 米及根	量數	368,559	799	367,760	262,491	68,050	194,441	255,660	58,206	198,454	1
2 粟	量數	3,066,250	4,226	3,062,024	1,839,427	326,894	1,512,533	1,770,999	242,711	1,528,288	2
3 大豆	量數	15,772,940	15,736,957	35,983	12,787,890	12,784,413	3,477	16,026,325	16,025,129	1,196	3
4 小麥	量數	58,182,621	17,525	58,165,096	42,264,911	60,496	42,204,415	45,040,397	94,345	44,946,052	4
5 砂	量數	110,463,870	57,435,534	53,028,336	85,596,802	31,321,956	54,274,846	69,968,384	22,488,691	47,479,693	5
6 菓子	量數	13,442	5,690,832	13,442	5,946	—	—	7,591,397	5,825	1,632,300	6
7 清酒	量數	1,845,184	1,974,822	—	—	—	—	1,556,229	1,656,478	—	7
8 麥酒	量數	2,555,696	803,283	—	—	—	—	2,818,059	857,609	—	8
9 生果及乾果	量數	71,457,609	5,191,486	1,760,547	112,673	69,697,062	5,078,813	66,006,216	1,476,894	64,529,322	9
10 鹹乾魚	量數	32,946,427	4,048,241	590	198	32,945,837	4,048,043	20,669,133	2,353,967	87,731	10
11 鹽	量數	2,626,492	2,247,162	2,401,032	1,971,090	225,460	276,072	2,841,512	2,660,925	180,587	11
12 葉煙草	量數	12,400,118	5,698,432	4,368,914	2,871,718	8,031,204	2,826,714	16,281,300	11,334,635	4,946,665	12
13 原油及重油	量數	66,963,107	10,716,140	65,925,355	10,484,451	1,037,752	231,689	34,554,377	5,063,171	4,801,916	13
14 揮發油	量數	21,443,519	9,901,099	20,703,091	2,201,040	14,370,428	7,700,059	22,459,055	9,904,445	3,624,364	14
15 燈油	量數	11,911,783	5,405,960	2,883,157	746,344	9,028,616	4,659,616	12,342,847	3,556,576	8,786,271	15
16 輕油	量數	6,197,433	1,885,328	2,109,348	449,059	4,086,085	1,436,269	6,335,903	2,163,699	561,788	16
17 機油	量數	29,411,955	3,711,055	803,084	150,025	28,608,871	3,561,030	32,439,288	356,749	32,082,539	17
18 石鹼	量數	10,721,076	2,792,679	4,332	3,040	10,716,744	2,789,639	9,227,228	14,665	9,212,573	18
19 安全蠟	量數	326,753	1,254,880	—	—	326,753	1,254,880	390,539	1,433,855	—	19
20 綿	量數	445,374	22,755,978	21,527	1,014,333	423,847	21,741,645	291,983	14,335,556	12,263	20
21 打綿	量數	48,388	2,576,134	17	487	48,371	2,575,647	46,292	2,489,181	7	21
22 綿織絲	量數	7,412,663	6,028,354	441,320	290,522	6,971,343	5,737,832	12,262,625	9,915,531	419,732	22
23 絲織	量數	1,573,081	1,688,319	10	21	1,573,071	1,688,298	1,868,778	1,947,039	4	23
24 芥菜生絲	量數	1,151,214	4,463,089	1,151,214	4,463,089	—	—	1,854,292	6,563,501	1,854,292	24
25 生金巾生絹布及生ソーチン	量數	14,599,824	2,069,627	20	3	14,599,804	2,069,624	27,620,423	4,908,826	451	25

100. 主要輸

Table with columns for item name (品名), unit (單位), and quantity (數量) for the years 昭和十一年 and 昭和十年. Includes sub-section '朝鮮' (Chosen) and various goods like metal, wood, and textiles.

移入品 (續) (單位價額圓)

Table with columns for item name (品名), unit (單位), and quantity (數量) for the years 昭和九年, 昭和八年, and 昭和七年. Includes sub-section '朝鮮' (Chosen) and various goods like metal, wood, and textiles.

100. 主要輸

品名	單位	昭和十一年			昭和十年		
		總數	輸入	移入	總數	輸入	移入
穀							
56 米	噸	5,332,631	768,671	4,553,960	3,512,436	685,648	2,826,788
57 大豆	噸	5,087,060	785,615	4,301,445	3,348,156	749,215	2,598,941
58 麥	噸	2,759,430	446,225	2,313,205	2,583,339	538,682	2,044,657
59 雜糧	噸	3,289,543	507,570	2,781,973	3,065,058	659,833	2,405,225
60 其他穀類	噸	1,707,899	584,146	1,123,753	656,521	97,016	559,505
		11,722,078	3,856,254	7,865,824	4,337,144	665,636	3,671,508
油類							
59 豆油	噸	2,126,327	2,126,327	-	1,876,471	1,876,471	-
60 其他油類	噸	9,172,599	9,172,599	-	8,153,832	-	-
		4,762,593	50,010	4,712,583	3,814,902	52,247	3,757,655
		20,496,531	106,025	20,390,566	13,671,368	116,782	13,554,586
茶葉							
1 米	噸	214,594	264(噸)	15,032(噸)	15,768(噸)	-	15,768(噸)
2 大豆	噸	69,848,725(噸)	64,731,072(噸)	5,117,653(噸)	69,242,786(噸)	2,278,745(噸)	210,085
3 小麥	噸	4,879,262	4,432,282	446,980	4,595,112	4,264,572	330,540
		1,285,254(噸)	-	1,285,254(噸)	1,267,150(噸)	-	1,267,150(噸)
		5,511,386	-	5,511,386	4,530,422	-	4,530,422
4 砂糖	噸	54,894(噸)	-	54,894(噸)	6,628,228	-	6,628,228
5 菓子油	噸	1,140,342	1	1,140,341	1,323,393	-	1,323,393
6 醬油	噸	2,458,092	1,017	2,457,075	2,065,140	531	2,065,609
		4,265,318(噸)	-	4,265,318(噸)	3,764,407(噸)	-	3,764,407(噸)
		1,198,568	-	1,198,568	974,452	-	974,452
7 味素	噸	3,061,909	-	3,061,909	2,514,144	-	2,514,144
8 乾魚	噸	46,249,248	8,913,433	37,335,815	47,754,987	10,186,665	37,568,322
9 鯖	噸	5,518,652	616,100	4,902,552	5,409,660	675,094	4,734,566
		1,059,510	-	1,059,510	2,243,479	-	2,243,479
		675,780	-	675,780	944,281	-	944,281
10 煉乳	噸	435,075	3	435,072	419,921	28	419,893
11 罐頭	噸	1,568,063	8	1,568,055	1,431,981	261	1,431,720
12 啤酒	噸	3,095,522	-	3,095,522	2,664,723	-	2,664,723
		3,488,273(噸)	-	3,488,273(噸)	2,737,834(噸)	-	2,737,834(噸)
		4,029,117	-	4,029,117	3,146,262	-	3,146,262
13 麥酒	噸	142,230(噸)	-	142,230(噸)	117,850(噸)	-	117,850(噸)
14 紙卷煙	噸	2,437,399	-	2,437,399	2,021,396	-	2,021,396
15 重油	噸	984,432	16,072	968,360	1,059,096	7,646	1,051,450
		6,681,119	38,037	6,643,082	7,255,796	43,825	7,211,971
		7,527,670	7,527,670	7,527,670	9,619,131	9,619,131	9,619,131
		961,718	961,718	-	1,314,567	1,314,567	-
16 揮發油	噸	2,918,660	2,918,660	-	3,207,725	3,207,725	-
17 燈油及輕油	噸	1,518,762	1,518,762	-	1,741,870	1,741,870	-
18 機械用油	噸	4,828,741	1,257,796	3,570,945	7,114,860	1,451,621	5,663,239
		1,602,600	314,272	1,288,328	2,379,525	398,388	1,981,137
		1,517,195	89,908	1,427,287	1,305,309	39,124	1,266,185
19 阿片	噸	8,467	8,467	-	24,874	24,874	-
20 鴉片	噸	133,647	133,647	-	449,245	449,245	-
21 絲	噸	141,965(噸)	-	141,965(噸)	222,696(噸)	-	222,696(噸)
		1,349,773	-	1,349,773	1,984,150	-	1,984,150
		1,961,846	4,272	1,957,574	2,082,601	7,591	2,075,010
22 黃麻	噸	3,950,959	3,950,959	-	2,604,366	2,604,366	-
23 纖維物及絹織物	噸	599,887	599,887	-	379,459	379,459	-
		19,327,614	2,945	19,324,669	20,268,169	8,136	20,268,033

移入品 (續) (單位 價值 圓)

品名	單位	昭和九年			昭和八年			昭和七年		
		總數	輸入	移入	總數	輸入	移入	總數	輸入	移入
鮮										
2,452,270		485,443	1,966,827	1,015,396	257,956	757,440	1,076,106	856,709	219,397	56
2,354,592		428,839	1,925,753	996,527	184,219	782,308	725,405	529,348	156,057	57
1,733,960		273,054	1,460,906	1,278,208	322,616	955,592	1,376,029	850,522	525,507	58
2,277,143		310,428	1,966,715	1,494,300	284,532	1,209,768	1,158,730	572,882	585,848	
653,773		34,906	618,867	687,907	23,025	364,882	393,215	94,067	299,148	
4,069,722		155,920	3,913,802	2,244,479	141,498	2,102,981	1,559,615	322,945	1,236,670	
2,024,180		2,024,180	-	928,344	928,344	-	851,563	851,563	-	59
6,018,434		6,018,434	-	3,463,193	3,463,193	-	2,529,565	2,529,565	-	60
2,881,965		54,479	2,827,486	1,971,117	53,772	1,917,345	1,458,015	41,764	1,416,251	
10,406,533		81,274	10,325,259	5,745,733	103,136	5,642,597	3,704,761	62,837	3,641,924	
滷										
17,111(噸)		-	17,111(噸)	10,771,664(噸)	6,650(噸)	-	37,398,387(噸)	84,801(噸)	-	1
186,464		186,464	651,388	483,063	178,325	3,554,454	1,939,701	1,614,763	-	2
61,299,302(噸)		2,081,728(噸)	-	61,312,464(噸)	2,623,579(噸)	-	43,413,247(噸)	13,604(噸)	-	3
2,910,641		2,656,006	254,635	3,313,638	3,038,910	274,728	2,034,186	233,224	-	4
36,459,661		-	36,459,661	27,883,391	-	27,883,391	33,583,652	33,583,652	-	5
3,413,887		-	3,413,887	2,710,508	-	2,710,508	2,716,990	2,716,990	-	6
5,715,602		-	5,715,602	4,334,232	588	4,333,644	2,705,318	207	2,705,111	7
980,626		-	980,626	826,067	62	826,005	623,853	16	623,837	8
1,691,092		1,344	1,689,748	1,665,927	1,085	1,664,842	1,813,774	2,287	1,811,487	9
19,321		-	19,321	14,986	-	14,986	19,824	-	19,824	10
925,243		-	925,243	777,603	-	777,603	1,008,906	-	1,008,906	11
2,155,828		-	2,155,828	1,486,204	-	1,486,204	1,734,916	-	1,734,916	12
39,627,709		7,952,849	31,674,860	33,974,878	4,965,357	29,009,521	38,242,380	5,491,646	32,750,734	13
4,366,723		409,931	3,956,792	3,782,652	246,719	3,535,933	3,469,762	216,280	3,253,482	14
4,685,805		-	4,685,805	3,867,065	-	3,867,065	4,409,434	-	4,409,434	15
1,638,230		-	1,638,230	1,089,762	-	1,089,762	1,301,353	-	1,301,353	16
365,379		192	365,187	365,251	2,922	362,329	406,723	14,116	392,607	17
1,323,783		1,019	1,322,764	1,408,075	11,117	1,396,958	1,232,609	35,199	1,197,410	18
2,110,395		-	2,110,395	1,632,579	-	1,632,579	1,693,057	-	1,693,057	19
331,559		-	331,559	270,047	-	270,047	237,665	-	237,665	20
3,071,882		-	3,071,882	2,499,137	-	2,499,137	2,195,304	-	2,195,304	21
456,892		-	456,892	464,424	-	464,424	452,776	-	452,776	22
1,841,443		-	1,841,443	1,884,437	-	1,884,437	1,955,815	-	1,955,815	23
890,217		697	889,520	898,610	4,450	894,160	1,833,083	3,933	829,150	
1,840,335		15,185	1,825,150	1,932,249	24,667	1,907,582	1,845,278	27,711	1,817,567	
7,563,659		-	7,563,659	9,320,743	-	9,320,743	5,459,605	5,459,605	-	
1,056,457		-	1,056,457	1,085,977	-	1,085,977	639,840	-	639,840	
2,490,736		-	2,490,736	1,347,928	-	1,347,928	1,493,469	1,493,469	-	
1,515,063		-	1,515,063	807,685	-	807,685	1,086,118	1,086,118	-	
5,799,675		-	5,799,675	4,561,757	-	4,561,757	5,254,244	1,308,302	4,104,742	
2,102,223		375,386	1,726,837	2,102,600	534,424	1,568,176	2,194,919	669,892	1,525,027	
1,124,314		1,155	1,123,159	1,032,045	15,539	1,016,506	923,269	90,000	833,269	
6,048		-	6,048	9,072	-	9,072	36,826	36,826	-	
120,600		-	120,600	148,509	-	148,509	707,792	707,792	-	
3,257,851		-	3,257,851	2,069,197	-	2,069,197	2,105,403	-	2,105,403	
1,701,356		-	1,701,356	1,096,166	-	1,096,166	1,067,119	-	1,067,119	
2,297,276		5,638	2,291,638	1,978,408	3,249	1,975,159	1,522,443	7,631	1,514,812	
1,890,954		-	1,890,954	4,188,680	-	4,188,680	3,469,342	3,469,342	-	
240,251		-	240,251	614,287	-	614,287	383,233	383,233	-	
17,288,797		8,716	17,280,081	5,131,934	26,071	15,105,863	13,506,667	148,200	13,358,467	

100. 主要輸

Table with columns for '品名' (Item Name), '單位' (Unit), and '昭和十一年' (Showa 11th Year) with sub-columns for '總數' (Total), '輸入' (Import), and '移入' (Transfer). It lists various goods like cotton, paper, and oil.

移入品 (續) (單位: 價額圓)

Table with columns for '昭和九年' (Showa 9th Year), '昭和八年' (Showa 8th Year), and '昭和七年' (Showa 7th Year), with sub-columns for '總數' (Total), '輸入' (Import), and '移入' (Transfer). It lists various goods like cotton, paper, and oil.

100. 主要輸

品名	單位	昭和十一年			昭和十年		
		總數	輸入	移入	總數	輸入	移入
洋							
12 燒酎	打	26,153		26,153	75,260		75,260
	打	98,718		98,718	265,050		265,050
13 麥酒	打	181,371		181,371	176,214		176,214
	打	738,486		738,486	761,050		761,050
14 砂糖	担	2,045,851		2,045,851	1,823,172		1,823,172
	担	752,923		752,923	638,666		638,666
島							
15 蒸餾椰子油	担	431,859		431,859	418,467		418,467
16 煤油	担	175,177		175,177	194,099		194,099
17 燈油	担	2,349,159		2,349,159	2,115,587		2,115,587
18 石炭油	担	12,353		12,353	17,214		17,214
	担	207,622		207,622	307,404		307,404
南洋							
19 揮發油	担	27,102		27,102	17,585		17,585
	担	512,596		512,596	347,483		347,483
20 機械用油	担	24,522		24,522	18,757		18,757
21 藥品及染料塗料	担	324,746		324,746	237,925		237,925
22 布帛及同製品	担	3,042,879		3,042,879	3,138,266		3,138,266
	担	433,487		433,487	530,859		530,859
南洋							
23 石灰及石灰石	担	11,437,730		11,437,730			
	担	187,016		187,016			
24 コークス	担	1,244,518		1,244,518	441,356		441,356
	担	50,317		50,317	17,042		17,042
25 セメント	担	30,372,863		30,372,863	13,733,877		13,733,877
	担	1,026,656		1,026,656	469,976		469,976
南洋							
26 鍊鐵	担	5,777,976		5,777,976	3,629,252		3,629,252
	担	886,352		886,352	551,442		551,442
27 車輛、時計及機械類	担	1,803,569		1,803,569	1,459,407	616,819	842,588
	担	3,954,290		3,954,290	4,236,640		4,236,640
28 燕麥	担	392,733		392,733	371,872		371,872
29 薏米	担	210,003		210,003	436,080		436,080
南洋							
1 米及穀類	担	2,701,729	457,435	2,244,294	2,117,595	294,474	1,823,121
2 砂糖	担	73,167	251	72,916	66,050	100	65,950
3 酒精含有飲料	担	702,002	950	701,052	633,989		633,989
4 煙草	担	645,502		645,502	591,841	154	591,687
5 油及油脂	担	1,493,470	191,925	1,301,545	1,246,690	20	1,246,670
南洋							
6 石炭油	担	152,264		152,264	151,545		151,545
7 布帛及同製品	担	657,128	111,757	545,371	418,428	8,865	409,563
8 衣服及同製品	担	1,117,659	189	1,117,470	1,343,728	426	1,343,302
9 衣服及同製品	担	439,363	475	438,888	415,872	457	415,415
10 石	担	93,412		93,412	146,465		146,465
南洋							
11 鐵及金屬製品	担	851,623	30	851,593	736,045		736,045
12 金銀製品	担	623,134	516	622,618	531,242	697	530,545
13 車輛、時計及機械類	担	2,153,497	926	2,152,571	2,027,961	14,048	2,013,913
14 コーパ	担	112,765	112,765				
15 木材及木製品	担	1,208,277	9,375	1,198,902	1,048,068	395	1,047,673

移入品 (續) (單位 價額 圓)

品名	單位	昭和九年			昭和八年			昭和七年			香號
		總數	輸入	移入	總數	輸入	移入	總數	輸入	移入	
大											
		69,653		69,653	70,831		70,831	70,888		70,888	12
		263,259		263,259	278,309		278,309	280,943		280,943	13
		178,860		178,860	176,113		176,113	159,281		159,281	14
		715,072		715,072	706,802		706,802	633,141		633,141	
		1,700,949		1,700,949	1,658,509		1,658,509	1,656,595		1,656,595	
		612,322		612,322	585,416		585,416	541,993		541,993	
		407,769		407,769	398,569		398,569	376,666		376,666	15
		151,053		151,053	170,322		170,322	137,648		137,648	16
		2,394,554		2,394,554	1,830,747		1,830,747	1,443,645		1,443,645	17
		16,257		16,257	17,220		17,220	18,107		18,107	18
		291,585		291,585	315,524		315,524	340,257		340,257	
		16,348		16,347	13,669		13,669	12,350		12,350	19
		332,061		332,061	279,458		279,458	257,646		257,646	20
		17,022		17,022	14,260		14,260	16,435		16,435	21
		244,555		244,555	208,441		208,441	230,941		230,941	22
		3,790,599		3,790,599	3,127,588		3,127,588	2,334,683		2,334,683	
		553,983		553,983	574,432		574,432	539,549		539,549	
		39,811,610		39,811,610			30,361,870		30,361,870	23	
		370,086		370,086			319,759		319,759		
		1,808,296		1,808,296	2,725,729		2,725,729	2,882,329		2,882,329	24
		73,576		73,576	110,668		110,668	122,499		122,499	
		11,294,615		11,294,615	9,110,068		9,110,068	8,646,298		8,646,298	25
		429,297		429,297	326,622		326,622	309,492		309,492	
		3,256,903		3,256,903	3,250,784		3,250,784	2,738,256		2,738,256	26
		463,613		463,613	439,508		439,508	376,483		376,483	27
		2,276,536		2,276,536	497,075		497,075	429,629		429,629	
		4,194,567		4,194,567	4,386,257		4,386,257	4,315,283		4,315,283	28
		401,554		401,554	400,080		400,080	406,948		406,948	
		449,779		449,779	455,036		455,036	446,990		446,990	29
島											
		1,525,209	177,868	1,347,341	1,245,402	195,658	1,049,744	1,053,839	182,283	871,556	1
		58,087	95	57,992	60,346	519	59,827	53,945	1,584	53,361	2
		473,531	1	473,530	413,610		413,610	310,911	5	310,906	3
		467,834	372	467,462	404,821	496	404,325	313,290	616	312,674	4
		851,531	75	851,456	646,894	298	646,596	496,010	22	495,988	5
		131,591	2	131,589	107,807	8	107,799	79,946		79,946	6
		415,942	28,989	386,953	297,387	21,329	276,058	145,198	1,991	143,207	7
		906,276	423	905,853	818,468	535	817,933	660,778	648	660,130	8
		309,894	885	309,009	266,938	580	266,358	188,002	864	187,138	9
		152,992		152,992	178,586		178,586	187,118	41,853	145,265	10
		689,974		689,974	461,861		461,861	250,833		250,833	11
		482,623	1,162	481,461	273,158	750	272,408	210,042	516	209,526	12
		2,629,076	2,341	2,626,735	732,126	2,344	729,782	462,036	2,661	459,375	13
		98,928	98,928		202,864		202,864	84,038	84,038		14
		957,787	3,501	954,286	638,949	304	638,645	352,989	4,112	348,877	15

101. 港別輸移出入額 (單位: 圓)

港名	昭和十一年		昭和十年		昭和九年		昭和八年	
	輸移出	輸移入	輸移出	輸移入	輸移出	輸移入	輸移出	輸移入
朝鮮	數 593,313,046	762,417,134	550,796,131	659,403,342	465,367,435	519,149,930	368,627,722	404,185,460
釜山	134,073,422	238,264,598	120,105,460	205,179,620	104,042,707	165,394,492	88,576,763	129,984,080
山浦	93,324,028	49,501,597	101,168,098	47,928,351	77,030,421	37,918,659	62,340,433	27,491,342
仁川	72,754,220	158,906,305	66,326,962	137,775,896	60,218,754	100,121,475	43,066,552	75,572,558
新義州	57,540,984	28,794,357	63,302,996	24,088,067	55,950,904	18,442,993	37,594,918	13,804,713
元山	29,337,405	43,802,834	28,309,867	42,812,783	30,534,766	42,610,919	28,936,680	38,903,280
木浦	31,735,956	19,041,664	29,071,698	15,478,996	22,562,498	11,632,718	18,462,747	10,066,299
清津	31,910,241	42,521,015	20,976,950	30,067,096	12,921,255	23,554,540	9,769,829	15,831,717
南浦	11,122,563	15,604,518	13,758,213	15,973,942	8,393,527	13,344,847	2,874,648	8,247,960
其他	10,878,579	36,030,626	7,740,763	28,498,030	5,754,061	18,676,336	8,983,973	15,474,216
其他	120,634,648	129,949,520	100,034,324	111,600,561	87,959,502	87,452,951	68,021,179	69,609,295
臺灣	數 387,948,978	292,685,948	350,744,673	263,119,746	305,928,680	215,021,703	248,413,329	185,388,938
基隆	179,000,034	173,011,150	151,282,695	163,504,200	132,832,813	136,827,314	98,625,789	116,118,504
高雄	199,690,619	96,614,258	188,421,103	78,766,090	163,675,873	61,764,991	141,154,050	52,721,758
基隆	1,679,905	17,842,489	1,255,268	15,410,486	1,153,584	12,772,121	1,140,792	13,318,681
基隆	5,493,399	27,090	6,396,659	—	5,252,499	28,800	4,962,615	65,000
基隆	1,086,755	—	1,062,948	—	1,558,448	—	1,363,835	—
淡水	26,592	3,273,906	553,132	3,355,330	543,640	2,062,443	362,232	1,759,978
淡水	135,098	1,105,809	803,503	1,348,487	321,860	955,532	42,416	736,584
淡水	436,005	—	315,498	—	214,431	—	303,010	—
淡水	167,559	—	179,972	—	137,973	—	135,237	—
淡水	233,012	811,246	473,896	735,153	237,559	610,502	323,353	668,433
南洋群島	數 119,549,733	54,060,521	92,917,972	38,890,194	96,669,795	37,538,105	73,563,407	31,689,774
神戶	12,819,400	6,793,214	13,287,051	5,489,820	10,330,462	6,691,489	8,300,032	5,369,538
神戶	14,599,233	22,946,269	13,119,921	13,938,324	15,945,545	12,057,589	14,403,636	12,399,875
神戶	8,803,825	3,332,712	9,447,706	3,238,261	6,788,968	2,501,459	6,470,310	1,894,669
神戶	11,638,015	623,069	9,329,384	444,791	6,324,688	967,539	1,122,299	234,226
神戶	7,861,901	1,321,128	7,244,915	1,995,863	8,102,154	1,692,680	3,618,110	936,685
神戶	9,594,261	3,287,882	6,708,435	2,384,078	5,356,957	2,144,907	2,808,553	1,931,256
神戶	7,428,615	2,113,185	3,692,564	1,835,335	2,624,528	1,631,931	1,970,755	1,379,018
神戶	759,385	—	1,053,265	—	677,479	—	352,230	—
神戶	16,019,317	4,749,207	6,333,704	4,151,147	6,895,524	4,243,555	4,369,184	1,768,825
神戶	30,025,781	8,893,855	22,701,027	5,442,575	49,569,033	5,606,956	30,148,298	5,775,682
內地	數 25,259,921	19,080,515	26,374,195	15,221,411	18,424,369	12,970,101	18,739,675	8,989,740
神戶	8,403,209	6,537,542	9,455,145	6,397,937	8,466,936	5,045,035	8,323,012	3,848,902
神戶	7,356,147	2,755,734	10,506,653	2,781,172	5,489,205	3,332,362	6,223,995	1,607,922
神戶	180,970	277,733	147,645	199,209	241,670	273,020	114,604	209,826
神戶	3,633,827	5,383,525	1,502,383	2,634,983	1,132,899	1,962,344	683,275	1,173,135
神戶	2,157,635	154,805	2,121,886	240,170	1,391,899	209,135	1,361,879	147,412
神戶	1,421,147	1,620,760	1,172,473	1,222,169	626,753	728,495	848,297	669,199
神戶	1,146,770	1,447,700	796,725	1,041,009	554,577	895,351	559,043	672,922
神戶	70,805	61,598	54,948	60,322	32,632	27,383	56,072	53,937
神戶	889,411	811,118	616,337	644,440	487,798	496,976	569,498	606,485

13. 交通

		朝鮮	臺灣	南洋群島	內地	計	
汽船	總數	1,134	318	—	269	8,385	
	不登陸	709	177	—	270	4,783	
	登陸	762	236	—	284	56,298	
汽船	總數	425	144	—	26	3,602	
	不登陸	62,561	9,268	—	1,786	4,034,284	
	登陸	—	—	—	—	—	
國有鐵道	營業	3,576	1,002	343	—	—	
	運輸數量	旅客(人)	33,708,178	21,680,941	1,835,171	—	1,058,630,711
	貨物(噸)	9,980,227	7,208,203	1,151,508	—	89,342,111	
國有鐵道	運輸收入	總額(圓)	65,036,058	26,309,407	2,815,040	—	569,666,194
	旅客(圓)	29,597,277	9,229,399	994,298	—	—	
	貨物(圓)	32,892,731	16,503,721	1,727,565	—	253,664,698	
私設鐵道	營業	1,134	2,441	280	—	—	
	運輸數量	旅客(人)	8,053,041	4,068,560	318,490	—	—
	貨物(噸)	2,064,867	4,716,281	634,715	—	—	
私設鐵道	運輸收入	總額(圓)	6,587,919	2,455,949	1,673,055	—	—
	旅客(圓)	2,733,460	531,846	417,189	—	—	
	貨物(圓)	3,738,692	1,845,578	1,167,014	—	—	
私設鐵道	其他	115,767	78,526	—	—	—	
	其他	—	—	—	—	—	

102. 國 有 鐵 道

年 度	停 車 場	營 業 軒	用 地 (平方米)				
			總 數	線 路	停 車 場	其 他	
			朝 鮮				
昭 和	2	288	2,344	96,991,911	55,269,673	33,500,506	8,221,732
"	3	328	2,552	101,300,026	58,152,046	34,390,347	8,757,633
"	4	368	2,752	104,002,962	59,330,063	44,672,899	
"	5	377	2,793	107,207,398	62,140,982	45,066,417	
"	6	420	3,009	113,717,051	66,345,566	47,371,485	
"	7	440	3,143	119,393,194	70,267,462	49,125,732	
"	8	413	2,935	124,483,195	73,558,631	50,924,564	
"	9	439	3,077	128,293,607	76,380,268	51,913,339	
"	10	493	3,390	140,302,951	84,385,536	55,917,415	
"	11	521	3,576	145,635,868	87,567,931	58,067,937	
			臺 灣				
昭 和	2	199	979	26,926,337	19,340,843	7,315,504	269,990
"	3	199	979	27,291,474	19,654,833	7,373,944	262,696
"	4	206	998	28,418,039	20,440,912	7,533,656	443,471
"	5	208	999	28,149,751	20,114,701	7,560,570	474,480
"	6	212	999	28,297,490	20,169,818	7,638,970	488,702
"	7	216	1,003	28,450,075	20,245,593	7,705,135	499,347
"	8	217	1,003	29,407,335	20,364,293	7,721,103	1,321,939
"	9	222	999	29,452,472	20,284,691	7,847,332	1,320,449
"	10	227	1,002	29,764,832	20,467,338	7,930,127	1,367,367
"	11	260	1,002	30,067,202	21,264,931	8,233,316	568,955
			樺 太				
昭 和	2	49	250	7,647,760	4,873,733	1,364,670	1,409,357
"	3	55	295	8,459,932	5,349,492	1,593,617	1,516,823
"	4	55	296	13,833,218	10,418,454	1,877,531	1,537,233
"	5	62	343	16,885,588	13,020,928	2,340,521	1,524,139
"	6	62	343	17,251,480	13,238,274	2,459,108	1,554,098
"	7	64	343	17,278,539	13,252,617	2,471,321	1,554,601
"	8	64	343	17,284,880	13,167,386	2,384,091	1,733,403
"	9	65	343	17,132,867	13,144,312	2,461,939	1,526,616
"	10	65	343	16,119,187	13,194,632	2,402,244	522,311
"	11	76	343	16,153,698	2,383,965	13,247,461	522,272
			内 地				
昭 和	2	2,507	13,391	378,232,239	281,081,127	91,635,990	5,515,122
"	3	2,579	13,692	387,407,186	288,254,810	93,396,410	5,755,966
"	4	2,664	14,149	395,645,646	294,258,392	95,550,074	5,837,180
"	5	2,737	14,575	402,963,144	299,703,182	97,210,953	6,049,009
"	6	2,823	15,014	411,355,625	306,470,316	98,770,806	6,114,503
"	7	2,896	15,372	413,643,118	307,665,387	99,864,898	6,112,833
"	8	3,047	15,845	420,125,455	313,836,051	100,107,465	6,181,939
"	9	3,233	16,535	430,758,145	323,290,416	101,230,470	6,237,260
"	10	3,393	17,138	440,187,364	331,621,041	102,293,344	6,272,979
"	11	3,515	17,530	451,963,859	341,447,370	103,591,775	6,924,714

樺太 昭和十一年度ノ線路、停車場ニ付前年度ニ對シ茲ダシキ増減アルハ用地整理ヲナシタル爲ナリ。

102. 國有

Main table for page 194, '国鉄' (National Railways). It contains four sub-tables for different regions: 朝 (Asahi), 姿 (Sō), 神 (Kannami), and 内 (Uchi). Each sub-table lists data from 昭和2 (1927) to 昭和11 (1936) across various categories like passenger, freight, and mixed traffic.

臺灣 運輸收入欄中手小荷物ハ昭和七年迄旅客ニ合算ス。 樺太 損益欄中ハ印ハ損ヲ示ス。

鐵道 (續)

Main table for page 195, '鐵道 (續)'. It contains four sub-tables for different regions: 鮮 (Sen), 濟 (Kei), 太 (Tai), and 地 (Chi). Each sub-table lists data from 昭和2 (1927) to 昭和11 (1936) across various categories like passenger, freight, and mixed traffic.

103. 私 設

年 度	社 數	營 業 料	資 本 金		營 業 成 績			
			公稱資本金	拂込資本金	營業收入	營業費	利益金	政府補助金
昭和 2		828	101,100,000	38,950,000	4,843,292	3,761,347	1,081,945	
" 3		753	103,100,000	41,400,000	4,985,811	3,998,450	987,361	
" 4		821	101,300,000	44,684,670	4,685,758	3,839,023	846,735	
" 5		1,073	101,300,000	45,990,000	3,795,800	3,346,638	449,162	
" 6		1,142	101,300,000	46,380,000	4,415,515	3,393,281	1,022,234	
" 7		1,139	100,300,000	45,380,000	4,405,563	3,578,110	827,453	
" 8		1,173	100,300,000	45,380,000	5,194,723	4,285,144	909,579	
" 9	11	1,249	109,505,698	45,380,000	6,180,582	4,973,231	1,207,351	
" 10		1,092	108,620,000	46,500,000	7,423,575	5,932,033	1,491,542	
" 11		1,134	109,120,000	41,610,000	7,422,229	5,619,004	1,803,225	
朝								
昭和 2		×	2,136		2,917,398	1,553,737	1,363,661	95,928
" 3		×	2,156		3,318,632	1,664,405	1,654,227	99,928
" 4		×	2,185		3,277,161	1,903,516	1,373,645	98,973
" 5		×	2,238		3,001,103	1,752,688	1,248,415	98,738
" 6		×	2,226		2,332,097	1,351,579	980,518	46,174
" 7		×	2,282		2,218,595	1,256,457	962,138	18,429
" 8		×	2,292		1,998,246	1,244,441	753,805	40,674
" 9		×	2,352		2,121,833	1,310,217	811,616	73,091
" 10		×	2,371		2,540,608	1,419,204	1,121,404	91,902
" 11		×	2,441		2,455,949	1,561,733	894,216	61,483
東								
昭和 2	2	189			742,830	781,030	32,346	939,498
" 3	2	189			1,007,919	1,016,162	11,222	1,094,230
" 4	2	189			1,033,928	1,032,321	31,896	1,193,256
" 5	2	189			884,628	1,113,018	△215,691	1,199,989
" 6	3	238			1,017,846	1,124,920	△ 79,014	1,200,000
" 7	3	238			1,025,021	1,147,728	△103,056	1,200,000
" 8	3	238			1,420,337	1,514,549	△ 76,180	1,172,386
" 9	3	238			26,200,000	1,770,982	△ 89,736	1,196,325
" 10	3	238		11,270,000	1,665,767	1,770,982	△ 89,736	1,196,325
" 11	3	280		13,520,000	1,699,578	1,759,527	△ 59,948	1,200,000
神								
昭和 2	219	5,652			74,696,479	42,104,960	32,591,519	5,293,405
" 3	239	5,753			82,477,415	46,077,163	36,400,252	6,298,172
" 4	252	6,432			91,725,076	52,479,417	39,245,659	6,968,545
" 5	262	6,902			87,841,303	52,473,595	35,367,708	7,499,934
" 6	266	7,143			82,946,323	47,757,672	35,188,651	7,498,118
" 7	268	7,202			81,736,203	47,403,667	34,332,536	7,203,344
" 8	266	7,136			87,402,304	48,774,658	38,627,646	6,991,443
" 9	260	7,000			91,380,204	51,857,274	39,522,930	7,052,618
" 10	257	7,014	1,213,858,041	874,538,782	94,649,759	53,544,018	41,105,741	7,367,128
" 11	250	7,020	1,223,291,955	903,685,248	101,710,620	57,558,086	44,152,534	6,854,027

朝鮮 私設鐵道ノ他北鮮鐵道管理局線ヲ合ス。
臺灣 *印ハ専用線ヲ△印ハ營業品數量ヲ*印ハ營業收入ヲ示シ同レモ外書トス。
貨物中ニハ手小荷物ヲ含マズ。
樺太 △印ハ缺損ヲ示ス。郵便物運送ノ内ハ營業收入ヲ示シ外書トス。

鐵 道 (單位 金額 圓)

年 度	事 業 成 績				旅 客 (人)	手 小 荷 物 (噸)	貨 物 (噸)	運 送 量		手 小 荷 物	收 入		年 度
	總 數	旅 客	運 送 量	貨 物				郵 便 物	貨 物				
昭和 2		4,063,804	3,533,654	1,125,469	4,356,455	1,828,521	75,311	—	2,452,623		2		
" 3		3,115,665	2,896,896	1,064,898	4,073,759	1,598,972	64,944	—	2,409,843		3		
" 4		3,127,938	2,991,394	1,037,683	3,840,489	1,590,261	67,054	—	2,183,174		4		
" 5		2,710,627	3,051,940	964,145	3,163,173	1,261,659	60,011	—	1,841,503		5		
" 6		2,934,760	3,114,775	894,598	3,283,394	1,351,947	64,832	—	1,866,615		6		
" 7		3,100,232	3,295,551	970,760	3,476,223	1,465,215	70,531	—	1,940,477		7		
" 8		3,754,371	3,734,762	1,110,667	4,232,671	1,807,139	82,147	—	2,243,385		8		
" 9		4,862,668	4,232,879	1,460,628	5,284,492	2,236,622	106,044	—	2,941,826		9		
" 10		6,721,986	5,119,804	2,028,290	6,494,879	2,764,332	125,012	—	3,605,535		10		
" 11		8,053,041	4,945,170	2,064,867	6,587,919	2,733,460	115,767	—	3,738,692		11		
海													
昭和 2		4,225,809	△ 4749,697	2,265,767	2,939,800	879,970	10,571	* 26,123	3,127	2,020,009	2		
" 3		4,423,436	△ 4711,248	2,913,792	3,340,225	993,762	10,687	* 29,389	3,440	2,302,948	3		
" 4		4,361,961	△ 4728,113	3,914,117	3,277,366	915,300	9,631	* 34,013	4,092	2,314,330	4		
" 5		3,644,354	△ 4708,177	3,583,832	3,010,602	763,160	8,091	* 57,635	3,913	2,177,802	5		
" 6		2,884,009	△ 4643,158	3,563,117	2,484,190	533,975	6,793	* 34,626	3,935	1,904,860	6		
" 7		2,856,680	△ 4742,981	3,769,129	2,406,931	449,424	7,253	* 32,678	4,028	1,913,548	7		
" 8		2,983,898	△ 4764,976	2,744,080	2,135,433	441,995	7,380	* 45,807	4,220	1,636,030	8		
" 9		3,189,285	△ 4778,633	2,975,920	2,371,565	439,313	8,126	* 27,111	4,157	1,892,859	9		
" 10		3,837,863	△ 4789,704	4,417,963	2,840,008	507,750	9,956	* 56,252	3,854	2,262,195	10		
" 11		4,068,560	△ 4822,631	4,716,281	2,455,949	531,846	11,201	* 63,407	3,918	1,845,578	11		
太													
昭和 2		329,120		224,773							2		
" 3		373,710	432	145,993	744,830	472,483	10,707	(13,505)	9,313	236,822	3		
" 4		424,680	651	219,522	1,007,919	534,654	16,517	(25,664)	11,193	419,892	4		
" 5		344,826	538	325,883	1,034,927	416,021	14,042	(50,745)	11,165	542,954	5		
" 6		298,268	520	297,392	884,628	373,284	12,670	(35,376)	11,160	452,138	6		
" 7		294,502	521	308,490	1,017,846	365,884	13,042	(36,373)	11,580	589,967	7		
" 8		276,500	458	325,612	1,025,021	359,378	12,714	(36,136)	12,446	604,347	8		
" 9		299,897	505	450,468	1,420,337	425,320	15,728	(41,080)	13,465	924,743	9		
" 10		362,160	646	539,050	1,665,767	459,436	18,457	(48,820)	15,311	1,123,744	10		
" 11		318,490	668	634,715	1,673,055	417,189	17,686	(54,875)	16,292	1,167,014	11		
地													
昭和 2		307,581,903	108,409	23,493,836	70,525,288	46,353,910	1,958,308		302,094	21,910,976	2		
" 3		366,277,597	105,574	25,093,461	77,205,989	52,093,649	1,932,884		297,334	22,882,122	3		
" 4		415,740,109	107,412	26,466,425	86,217,859	60,552,170	1,931,400		334,742	23,399,547	4		
" 5		428,370,560	95,450	22,949,877	81,066,996	59,389,665	1,606,502		339,313	19,731,516	5		
" 6		420,725,101	87,200	21,659,974	76,714,105	56,997,786	1,446,605		330,733	17,938,981	6		
" 7		427,668,098	82,935	22,212,514	74,935,466	55,430,020	1,330,748		329,628	17,845,070	7		
" 8		462,362,670	88,043	24,839,650	80,061,503	59,067,591	1,358,118		326,133	19,309,661	8		
" 9		499,804,000	92,092	26,827,728	84,299,317	62,262,808	1,408,216		324,628	20,303,665	9		
" 10		532,134,945	94,124	28,129,693	87,330,610	64,172,467	1,421,240		316,305	21,420,598	10		
" 11		575,602,867	—	30,059,157	—	68,929,859	—		—	22,308,862	11		

104. 諸 車

年 次	自 轉 車		荷 馬 車	荷 牛 車	手 籠 荷 車	人 力 車	其 他 ノ 諸 車
	自 動 自 轉 車	普 通 自 轉 車					
朝 鮮							
昭 和 2	343	105,021	6,517	98,220	37,183		
3	366	116,252	4,599	111,537	37,637		
4	595	124,819	3,633	109,275	28,948		
5	885	160,136	4,019	107,183	34,287		
6	801	174,524					
7	819	203,541	3,427	111,926	34,557		
8	804		4,243	113,798	34,196		
9	766		5,765	120,618	34,286		
10	1,066	329,193	6,699	129,427	33,336		
11	1,088	474,428	7,311	140,304	36,826		
臺 灣							
昭 和 2	117	81,460	16,944	44,723	6,774		
3	135	92,925	18,134	45,821	7,088		
4	418	120,061	19,464	47,338	7,959		
5	346	142,510	x 54,553	11,502	7,661		
6	378	159,213	x 57,153	11,253	8,419		
7	330	166,467	x 55,598	9,949	10,662		
8	420	192,148	x 59,446	9,205	17,230		
9	428	219,066	x 61,524	8,701	21,864		
10	507	248,328	x 64,725	6,462	30,224		
11	474	283,365	x 67,971	5,572	38,599		
樺 太							
昭 和 2		4,307	2,967	37	1,235	34	3,999
3		4,757	3,983	1	1,263	26	3,185
4		5,387	3,339	3	749	26	3,113
5		6,044	3,694		1,549	26	4,408
6		6,851	3,399	5	1,575	24	4,394
7		6,409	3,910	4	1,129	21	4,542
8		6,978	3,795	29	1,336	16	4,973
9	70	8,916	3,618	41	1,137	6	4,987
10	86	11,572	4,493	11	1,511	2	5,669
11	76	14,381	5,342	19	1,498	5	5,568
南 洋 群 島							
昭 和 2		512	1	90			
3		687	2	137			
4		1,163	2	134			
5		1,647	2	156			
6		2,925	4	138			
7	12	3,591	4	173			
8	21	4,318	4	172			
9	22	7,780	4	134			
10	32	10,288	3	170			
11	40	11,838	3	3,536	241		
内 地							
昭 和 2	16,665	4,751,678	306,473	87,358	2,142,590	55,530	(現金換算)
3	18,108	5,025,124	315,933	85,278	2,116,281	43,463	
4	20,212	5,318,230	306,103	88,437	2,056,812	33,045	2,701
5	22,089	5,779,297	308,914	98,690	1,807,788	42,635	2,273
6	24,560	6,000,450	296,560	94,960	1,752,962	36,618	1,913
7	29,104	6,356,157	297,918	93,445	1,690,596	32,026	1,455
8	27,436	6,524,028	302,164	97,417	1,627,658	27,071	1,309
9	42,057	6,895,256	299,702	101,041	1,565,936	23,247	1,213
10	50,041	7,303,660	297,761	115,197	1,569,460	20,187	974
11	58,069	7,721,785	303,838	109,162	1,564,765	17,454	932

臺灣 × 印半馬車ナリ。
内地 昭和四年年度迄ノ免稅ノモノヲ含マズ。

105. 命 令 航 路

年 度	使 用 船 數	總 噸 數	航 海 度 數	航 海 延 運 數	搭 載 貨 物 (噸)	乘 客 人 員
昭 和 2	134	36,932	1,478	994,321	736,031	226,614
3	135	40,062	1,400	1,017,857	843,677	181,956
4	133	35,593	1,308	974,557	847,379	160,667
5	68	37,058	967	917,046	724,939	131,084
6	78	44,880	1,277	1,046,876	874,437	167,850
7	74	47,040	1,245	1,056,555	1,050,238	99,770
8	75	48,499	1,287	1,090,433	1,136,269	99,641
9	78	51,416	1,465	1,165,210	1,295,096	131,384
10	80	56,467	1,362	1,141,698	1,338,589	130,174
11	87	57,988	1,521	1,258,484	1,580,089	158,361
臺 灣 總 督 府						
昭 和 2	31	112,101	1,500	929,140	1,523,561	231,791
3	29	115,850	1,535	874,612	1,556,352	217,432
4	28	115,465	1,542	970,228	1,565,499	257,325
5	28	115,932	1,548	970,228	1,489,165	271,358
6	28	119,344	1,566	970,228	1,493,181	232,182
7	32	131,118	1,886	1,029,716	1,620,311	223,272
8	32	131,099	1,884	1,029,716	1,586,670	239,219
9	29	133,741	1,335	1,001,636	1,684,719	260,217
10	34	150,925	1,477	1,152,612	2,157,099	299,465
11	35	153,389	1,582	1,152,612	2,388,703	289,644
樺 太 廳						
昭 和 2	31	30,856	691			
3	38	43,891	904			
4	38	43,891	890		396,218	71,100
5	36	49,435	999		60,000	60,772
6	42	54,614	841		400,699	60,772
7	38	49,126	831		57,000	49,131
8	34	41,812	837		389,029	43,814
9	32	39,577	877		5,870	50,525
10	32	39,710	904		474,010	58,573
11	33	44,199	1,101		540,027	60,437
南 洋 廳						
昭 和 2	9	13,284	79	213,940		
3	9	15,191	79	225,378		
4	10	17,635	85	251,498		
5	11	20,175	92	266,921	106,537	
6	12	22,387	98	271,131	117,072	
7	16	42,326	105	271,131	153,195	
8	12	25,979	105	305,374	166,395	
9	13	31,313	111	328,516	187,648	
10	13	31,620	114	404,318	242,970	33,738
11	14	37,193	113	401,968	245,524	36,164

106. 船

年次	汽											
	不登簿				登簿				船			
	總數		五噸以上二十噸未満		總數		二十噸以上百噸未満		百噸以上千噸未満		千噸以上	
船數	噸數	船數	噸數	船數	噸數	船數	噸數	船數	噸數	船數	噸數	
朝												
昭和 2	441	50,037	279	3,342	162	46,695	—	—	—	—	—	—
" 3	496	55,347	314	3,792	182	51,555	—	—	—	—	—	—
" 4	566	51,539	381	4,378	185	47,161	—	—	—	—	—	—
" 5	555	58,026	360	4,028	196	53,998	—	—	—	—	—	—
" 6	604	56,786	401	4,528	203	52,258	—	—	—	—	—	—
" 7	518	60,404	292	2,892	226	57,512	—	—	—	—	—	—
" 8	599	61,585	364	3,666	235	57,920	—	—	—	—	—	—
" 9	701	60,218	430	4,612	271	55,606	—	—	—	—	—	—
" 10	870	64,641	550	6,053	320	58,588	—	—	—	—	—	—
" 11	1,134	70,184	709	7,623	425	62,561	—	—	—	—	—	—
臺												
昭和 2	54	5,293	40	1,450	14	3,843	5	336	8	1,867	1	1,640
" 3	51	5,664	36	1,341	15	4,323	5	336	9	2,347	1	1,640
" 4	52	4,260	37	1,398	15	2,862	5	336	10	2,526	—	—
" 5	50	3,562	37	1,398	13	2,164	5	336	8	1,828	—	—
" 6	55	4,571	38	1,416	12	3,155	6	404	11	2,751	—	—
" 7	51	4,301	35	1,341	16	2,960	6	404	10	2,556	—	—
" 8	269	8,839	160	1,865	109	6,974	99	4,031	10	2,943	—	—
" 9	266	11,138	127	1,504	139	9,634	123	5,373	16	4,261	—	—
" 10	297	11,769	162	2,021	135	9,748	119	5,358	16	4,390	—	—
" 11	318	11,629	177	2,361	141	9,268	129	5,979	12	3,289	—	—
南												
昭和 2	49	1,460	46	445	3	1,015	—	—	3	1,015	—	—
" 3	53	1,479	50	464	3	1,015	—	—	3	1,015	—	—
" 4	62	1,538	59	431	3	1,107	—	—	3	1,107	—	—
" 5	74	1,651	72	654	2	997	—	—	2	997	—	—
" 6	108	1,951	106	954	2	997	—	—	2	997	—	—
" 7	137	2,256	135	1,259	2	997	—	—	2	997	—	—
" 8	153	2,397	144	1,158	9	1,239	7	242	2	997	—	—
" 9	208	3,027	195	1,700	13	1,327	11	321	2	1,006	—	—
" 10	245	3,507	228	2,010	17	1,497	14	385	3	1,112	—	—
" 11	269	4,070	270	2,284	26	1,786	22	602	4	1,184	—	—
内												
昭和 7	8,709	3,938,358	5,401	63,739	3,308	3,874,619	1,686	72,524	730	275,267	892	3,526,828
" 8	7,696	3,832,457	4,401	52,260	3,295	3,780,197	1,704	73,298	735	275,144	856	3,431,755
" 9	7,712	3,861,581	4,347	50,808	3,365	3,810,773	1,748	76,344	771	281,448	846	3,452,981
" 10	7,892	3,914,504	4,421	51,562	3,471	3,862,942	1,784	78,605	835	303,596	852	3,480,741
" 11	8,385	4,090,582	4,783	56,298	3,602	4,034,284	1,842	81,712	876	315,036	884	3,637,536

臺灣 × 印ハ石油發動機船ナリ。
南洋群島 該群島ニ於テ航行ニ従事スル船舶ヲ便宜本表中ニ掲載セルモノハシテ汽船不登簿箇中ノ計數ハ汽艇及發動機船ノ合

船

年次	汽											
	不登簿				登簿				船			
	總數		五噸以上二十噸未満		總數		二十噸以上百噸未満		百噸以上千噸未満		千噸以上	
船數	噸數	船數	噸數	船數	噸數	船數	噸數	船數	噸數	船數	噸數	
詳												
2	6,176	85,360	5,530	63,767	646	21,593	—	—	—	—	—	2
3	6,353	85,119	5,707	63,515	646	21,604	—	—	—	—	—	3
4	7,050	92,712	6,356	69,629	694	23,083	—	—	—	—	—	4
5	7,502	109,763	6,810	86,852	692	22,911	—	—	—	—	—	5
6	7,792	102,368	7,042	77,230	750	25,138	—	—	—	—	—	6
7	8,303	102,721	7,543	77,605	760	25,116	—	—	—	—	—	7
8	9,589	116,380	8,793	89,807	796	26,573	—	—	—	—	—	8
9	9,624	121,102	8,760	91,931	864	29,171	—	—	—	—	—	9
10	10,146	130,661	9,199	97,909	947	32,752	—	—	—	—	—	10
11	11,726	150,473	10,731	114,364	995	36,109	—	—	—	—	—	11
灣												
2	87	2,764	87	2,764	—	—	—	—	—	—	—	2
3	291	6,834	196	1,301	95	5,533	92	5,178	3	355	—	3
4	44	1,740	44	1,740	—	—	—	—	—	—	—	4
5	464	11,346	346	4,455	118	6,891	115	6,531	3	360	—	5
6	92	1,871	29	1,871	—	—	—	—	—	—	—	6
7	608	12,694	477	5,368	131	7,326	128	6,966	3	360	—	7
8	30	1,878	30	1,878	—	—	—	—	—	—	—	8
9	661	13,307	517	5,137	144	8,170	141	7,732	3	438	—	9
10	26	1,759	26	1,759	—	—	—	—	—	—	—	10
11	562	14,627	425	6,647	137	7,980	133	7,439	4	541	—	11
2	27	1,759	27	1,759	—	—	—	—	—	—	—	2
3	705	14,351	583	7,035	122	7,316	115	6,377	7	939	—	3
4	622	9,165	577	6,496	45	2,669	41	2,092	4	577	—	4
5	774	11,837	717	8,523	57	3,314	53	2,737	4	577	—	5
6	830	12,834	773	9,173	57	3,661	49	2,510	8	1,151	—	6
7	909	13,165	873	10,434	36	2,731	28	1,526	8	1,205	—	7
島												
2	84	1,256	77	396	7	860	7	860	—	—	—	2
3	85	1,263	78	405	7	858	7	858	—	—	—	3
4	110	1,032	105	453	5	579	5	579	—	—	—	4
5	96	1,041	89	392	7	649	7	649	—	—	—	5
6	134	1,432	123	461	11	971	11	971	—	—	—	6
7	137	1,174	130	443	7	731	7	731	—	—	—	7
8	127	1,340	119	426	8	914	8	914	—	—	—	8
9	135	1,473	127	460	8	1,013	3	126	5	887	—	9
10	135	1,881	124	457	11	1,424	4	185	7	1,239	—	10
11	158	1,616	150	525	8	1,091	3	160	5	931	—	11
地												
7	48,306	1,309,649	33,268	441,691	15,038	867,958	13,160	589,164	1,874	269,287	4	9,507
8	48,671	1,307,401	33,688	444,487	14,983	862,914	13,148	590,131	1,831	263,276	4	9,507
9	49,741	1,333,833	34,676	458,898	15,065	874,935	13,192	597,794	1,869	267,634	4	9,507
10	51,291	1,375,262	36,002	474,470	15,289	900,792	13,340	612,762	1,945	278,523	4	9,507
11	52,738	1,418,941	37,052	488,619	15,686	930,322	13,662	632,871	2,020	287,944	4	9,507

計ナリ。昭和八年以前ノ汽船登簿計數中ニ於テ百噸以上ノ船舶ハ百噸以下ノ船舶計數中ニ含ム。



107. 航路標識

年次	盤						班						警					
	總數	燈臺	燈竿	燈	柱燈	柱浮標	總數	立標	浮標	標船	浮標	浮標	浮標	總數	警備	警備	警備	
朝鮮																		
昭和	2	118	65	5	1	24	23	104	17	65	—	10	—	12	21	17	—	4
"	3	121	66	5	3	24	23	107	18	68	—	10	—	11	21	17	—	4
"	4	127	67	5	3	27	25	106	17	67	—	10	—	12	22	18	—	4
"	5	131	68	6	1	30	26	110	18	74	—	7	—	11	22	18	—	4
"	6	134	69	6	1	32	26	112	20	73	—	7	—	12	23	20	—	3
"	7	149	69	16	1	37	26	138	48	72	—	6	—	12	23	22	—	1
"	8	155	69	19	1	39	27	138	49	71	—	6	—	12	24	23	—	1
"	9	164	99	20	1	16	28	140	52	70	—	6	—	12	24	24	—	—
"	10	182	112	23	1	17	29	144	54	71	—	6	—	13	25	25	—	—
"	11	188	117	24	1	17	29	143	54	71	—	6	—	12	25	25	—	—
臺灣																		
昭和	2	30	18	2	5	2	3	3	—	2	—	—	—	1	5	—	—	5
"	3	30	20	2	2	3	3	4	—	2	—	—	—	2	5	—	—	5
"	4	30	20	2	2	3	3	4	—	2	—	—	—	2	5	—	—	5
"	5	31	20	3	2	3	3	4	—	2	—	—	—	2	5	—	—	5
"	6	32	21	3	2	3	3	6	—	4	—	—	—	2	5	—	—	5
"	7	33	21	4	2	3	3	6	—	4	—	—	—	2	5	—	—	5
"	8	33	21	4	2	3	3	6	—	4	—	—	—	2	5	—	—	5
"	9	36	22	5	1	3	5	6	—	5	—	—	—	1	5	—	—	5
"	10	36	22	5	1	3	5	6	—	5	—	—	—	1	5	—	—	5
"	11	38	22	5	1	4	6	6	—	5	—	—	—	1	5	—	—	5
樺太																		
昭和	2	21	5	4	2	10	—	—	—	—	—	—	—	2	2	—	—	—
"	3	23	4	4	2	11	—	—	—	—	—	—	—	4	3	—	—	—
"	4	25	7	4	2	12	—	—	—	—	—	—	—	4	3	—	—	—
"	5	25	7	4	2	12	—	—	—	—	—	—	—	4	3	—	—	—
"	6	26	7	4	2	13	—	—	—	—	—	—	—	4	3	—	—	—
"	7	26	7	4	2	13	—	—	—	—	—	—	—	4	3	—	—	—
"	8	26	7	4	2	13	—	—	—	—	—	—	—	4	3	—	—	—
"	9	26	7	4	2	13	—	—	—	—	—	—	—	4	3	—	—	—
"	10	36	8	6	2	20	—	—	—	—	—	—	—	5	4	—	—	—
"	11	37	8	6	2	21	—	—	—	—	—	—	—	5	4	—	—	—
南洋羣島																		
昭和	2	1	1	—	—	—	99	71	17	9	—	—	—	2	—	—	—	—
"	3	1	1	—	—	—	99	67	18	12	—	—	—	2	—	—	—	—
"	4	1	1	—	—	—	102	69	21	10	—	—	—	2	—	—	—	—
"	5	1	1	—	—	—	107	70	22	11	—	—	—	2	—	—	—	—
"	6	1	1	—	—	—	107	70	20	13	—	—	—	2	—	—	—	—
"	7	1	1	—	—	—	109	70	21	13	—	—	—	2	—	—	—	—
"	8	1	1	—	—	—	110	73	21	11	—	—	—	2	—	—	—	—
"	9	3	2	—	—	—	113	76	20	10	—	—	—	2	—	—	—	—
"	10	3	2	—	—	—	111	76	20	8	—	—	—	2	—	—	—	—
"	11	3	2	—	—	—	115	76	22	7	—	—	—	2	—	—	—	—
内地																		
昭和	7	594	299	114	23	43	115	130	35	81	—	12	—	1	68	43	11	14
"	8	611	305	125	25	41	115	126	36	76	—	12	—	1	72	43	11	18
"	9	668	327	150	29	42	120	137	44	79	—	12	—	1	83	43	11	29
"	10	731	351	181	32	43	124	142	46	82	—	12	—	1	85	43	11	31
"	11	773	378	189	32	45	129	154	56	82	—	15	—	1	78	46	11	21

朝鮮 昭和十一年度ニ於テ本表ノ外方位信標所トシテ無線針局三、無線探線局四、無線電信所五アリ。
 南洋羣島 昭和五年ハ翌年三月末、昭和六、七年ハ五月末現在トス、尙立標中三、四、五年ハ船用立標ノミノ計數ナリ。
 内地 昭和九年ノ内地ノ計數ニシテ他ノ樺太、關東州ヲ含ム。昭和九年柱燈立標ハ燈標ノ計數ニシテ燈標、燈竿、浮標ハ立標ニ含ム。

14. 通信

	朝鮮	臺灣	樺太	南洋羣島	内地	計
郵便取扱局所	928	187	84	9	11,667	12,875
電信取扱局所	910	213	93	10	9,676	10,902
小包郵便物	(引配) 2,593,277 (受達) 3,923,342	726,094 1,267,328	274,912 625,832	18,325 65,367	71,588,039 67,973,142	75,200,647 73,855,011
通常郵便物	(引配) 344,443,185 (受達) 382,264,790	91,716,044 110,519,874	24,401,496 31,221,721	2,379,712 3,302,218	4,787,567,057 4,881,538,132	5,250,507,494 5,408,846,735
電報通數	(發著) 8,582,209 (受信) 8,910,892 (中級) 16,068,832	1,874,264 1,970,489 2,571,247	906,717 889,761 1,324,941	291,769 244,574 372,326	66,318,218 69,770,549 120,874,296	78,373,177 81,986,265 141,211,642
電話加入者數	42,605	17,715	5,826	467	914,320	980,933
郵便貯金	(人員) 3,861,105 (現在高) 60,422,961	604,373 25,925,162	191,343 11,199,356	29,456 2,690,486	44,140,122 3,344,954,532	48,826,399 3,445,192,497
郵便振替	(人員) 35,403 (貯金現在高) 6,774,376	6,425 1,777,612	1,869 245,934	—	441,763 90,277,187	485,460 99,075,109
郵便爲替	(内國) 振出金額(円) 145,139,634 拂渡金額(円) 126,148,364	34,923,156 22,095,472	15,657,319 8,950,625	8,248,111 7,865,850	786,052,791 850,615,029	990,021,011 1,015,675,340
	(外國) 振出金額(円) 361,886 拂渡金額(円) 3,566,070	804,229 95,319	7,460 86,760	6,098 9,373	3,713,603 16,774,186	4,893,276 20,531,708
郵便生身保單	(件數) 965,845 (保費金額(円)) 181,107,194	368,607 86,512,043	114,277 23,242,939	4,998 862,838	25,089,057 3,485,571,837	26,542,784 3,777,296,821
郵便年金	(件數) — (年金金額(円)) —	935 91,142	639 62,868	11 3,960	365,685 30,051,963	367,270 30,208,933



108. 通信局所、線路及線條

年 度	局 所		線 路 及 線 條 (軒)													
	郵便取 扱局所	電信取 扱局所	電 信 交 換 局 所	通 話 局 所	公 衆 電 話 局 所	郵 便 線				電 信 線				電 話 線		
						道 路	鐵 道	水 路	其 他	陸 上	水 底	陸 上	水 底	線 路	線 條	
朝鮮																
昭和 2	682	741	127	507	65	11,989	3,168	28,093	—	8,319	191	35,345	299	8,270	113,584	
" 3	702	746	133	513	65	11,620	3,344	28,686	—	8,340	192	35,156	366	8,661	120,471	
" 4	723	764	135	529	65	11,172	3,559	26,072	910	8,445	194	37,384	371	8,834	128,346	
" 5	749	789	143	541	75	11,286	3,835	25,880	"	910	194	38,897	389	9,015	138,429	
" 6	778	804	156	545	75	11,498	4,170	24,454	"	940	190	39,314	438	9,147	144,168	
" 7	790	822	171	543	80	11,897	4,273	41,707	"	940	194	39,548	439	9,375	152,227	
" 8	813	834	186	544	80	12,454	4,429	55,121	"	670	192	41,305	434	9,531	164,137	
" 9	845	853	199	551	80	12,404	4,540	55,121	"	670	190	42,141	433	9,586	173,369	
" 10	874	878	212	554	82	13,351	4,918	55,495	"	1,680	190	43,845	406	9,680	190,153	
" 11	928	910	225	566	95	13,656	5,283	56,154	"	1,860	186	44,541	528	10,546	219,289	
臺灣																
昭和 2	173(11)	165	84	140	27	646	1,568	3,165	—	1,215	155	4,968	155	3,321	44,740	
" 3	175(8)	167	84	144	27	704	1,559	3,165	—	1,221	155	5,183	155	3,357	46,154	
" 4	175(6)	173	84	152	29	700	1,563	3,165	—	1,226	155	5,233	155	3,456	48,224	
" 5	175(5)	184	86	154	30	770	1,485	3,165	—	1,228	155	5,373	155	3,542	56,505	
" 6	177(6)	188	88	157	31	965	1,467	3,165	—	1,228	155	5,954	155	3,697	59,459	
" 7	179(7)	191	106	161	31	1,012	1,446	3,212	—	1,226	77	5,963	77	4,110	79,521	
" 8	178(7)	195	112	163	31	907	1,442	4,779	—	1,248	77	6,016	77	3,449	80,138	
" 9	182(7)	203	113	170	34	885	1,417	5,970	—	1,247	68	5,990	68	3,530	85,791	
" 10	184(7)	206	115	173	34	823	1,370	18,446	1,610	1,255	68	5,997	68	3,735	89,272	
" 11	187(7)	213	116	176	36	913	1,308	28,964	"	2,074	1,233	68	5,954	68	3,854	103,626
太 平 洋																
昭和 2	58	61	—	30	3	950	440	2,521	—	1,393	409	3,416	409	111	2,839	
" 3	61	64	—	32	7	829	484	2,528	—	1,408	409	3,597	409	124	3,176	
" 4	66	74	—	43	9	830	485	2,528	—	1,468	418	4,517	418	242	3,870	
" 5	73	80	—	47	9	890	532	2,528	—	1,477	418	4,594	418	243	4,172	
" 6	76	83	—	52	13	902	581	1,816	—	1,489	438	4,683	438	259	4,423	
" 7	76	85	—	57	19	920	581	1,816	—	1,457	440	5,218	440	271	4,732	
" 8	76	86	—	69	26	927	581	1,816	—	1,463	442	5,081	442	325	5,381	
" 9	78	87	—	79	31	944	581	1,816	—	1,492	442	5,205	442	331	5,496	
" 10	81	91	—	84	34	993	587	1,816	—	1,511	442	5,475	442	483	6,632	
" 11	84	93	—	90	38	1,061	635	1,743	—	1,529	442	5,841	442	482	6,738	
南 洋 群 島																
昭和 2	7	7	1	—	—	—	—	—	—	—	—	—	—	7	112	
" 3	7	7	2	—	—	—	—	14,495	—	—	—	—	—	14	201	
" 4	7	7	2	—	—	—	—	17,063	—	—	—	—	—	17	386	
" 5	7	7	2	—	—	—	—	17,288	—	—	—	—	—	18	396	
" 6	8	8	2	2	—	—	—	17,288	—	—	—	—	—	22	451	
" 7	8	9	2	2	—	—	—	18,788	—	—	—	—	—	24	541	
" 8	9	10	2	2	—	—	—	18,788	—	—	—	—	—	30	578	
" 9	9	10	2	2	—	—	—	18,788	—	—	—	—	—	57	678	
" 10	9	10	2	2	—	—	—	18,788	—	—	—	—	—	34	701	
" 11	9	10	2	2	—	—	—	32,315	—	—	—	—	—	37	778	
内 地																
昭和 7	10,322	7,812	4,393	6,123	2,471	16,594	20,178	36,173	65	36,494	15,286	350,273	18,357	62,504	5,661,946	
" 8	10,611	7,945	4,739	6,400	2,899	16,343	20,769	33,122	88	37,394	15,271	353,546	18,331	67,011	6,045,984	
" 9	10,891	8,216	4,990	6,662	3,151	15,855	21,352	27,578	80	36,059	15,274	356,143	18,342	69,549	6,331,707	
" 10	11,253	8,954	5,206	7,730	3,627	15,234	22,364	25,776	80	35,423	15,462	358,481	19,747	71,153	6,728,471	
" 11	11,667	9,676	5,397	8,590	4,142	14,781	22,191	17,366	64	34,925	15,378	350,732	19,707	84,548	7,068,722	

臺灣 電信取扱局所欄中括弧内ハ管内設置ノ無線電信取扱所ナリ。

109. 通 常

年 度	總 數				普 通		
	引		受		配 送	受	
	有 料	無 料	有 料	無 料		有 料	無 料
朝鮮							
昭和 2	201,391,454	192,909,940	8,481,514	222,388,485	187,878,060	7,235,508	
" 3	222,726,175	213,952,353	8,773,822	246,180,479	208,840,484	7,444,982	
" 4	240,533,268	230,938,737	9,594,531	261,948,145	225,464,421	8,141,769	
" 5	238,076,433	228,492,611	9,583,822	254,837,114	222,780,648	9,075,433	
" 6	238,411,914	229,098,332	9,313,582	255,358,734	223,280,738	7,759,582	
" 7	251,763,916	240,387,754	11,376,162	270,708,785	234,729,799	9,773,179	
" 8	269,171,297	257,796,250	11,375,047	293,564,150	251,938,944	9,673,287	
" 9	294,221,434	282,331,774	11,889,660	321,880,643	276,101,514	10,013,553	
" 10	327,589,184	313,731,707	13,857,477	358,872,054	306,943,101	11,804,805	
" 11	344,443,185	329,701,477	14,741,708	382,264,790	322,459,109	12,578,692	
臺 灣							
昭和 2	60,052,614	57,741,934	2,310,680	72,625,417	56,205,904	2,064,514	
" 3	62,325,060	60,121,727	2,203,333	73,265,289	58,583,247	1,953,166	
" 4	66,344,543	64,037,966	2,306,577	76,877,296	62,416,380	2,023,557	
" 5	66,793,328	64,427,562	2,365,766	78,453,079	62,744,514	2,047,956	
" 6	67,133,385	64,395,718	2,736,667	76,361,766	62,698,277	2,446,314	
" 7	70,176,613	67,292,213	2,884,400	81,992,907	65,552,327	2,574,467	
" 8	75,747,913	73,125,828	2,622,085	85,681,372	71,370,507	2,300,280	
" 9	78,211,240	75,586,434	2,624,806	93,086,112	73,770,798	2,294,489	
" 10	89,505,340	86,815,085	2,690,255	100,601,295	84,946,122	2,344,789	
" 11	91,716,044	88,749,064	2,966,980	110,519,874	86,740,887	2,599,529	
神 戶							
昭和 2	21,166,182	20,487,772	678,410	27,347,683	20,136,380	587,731	
" 3	22,279,483	21,576,330	703,153	29,004,994	21,186,136	626,533	
" 4	24,987,027	24,247,573	739,454	32,933,744	23,823,559	666,982	
" 5	21,797,376	21,777,946	21,326,810	29,521,953	21,326,810		
" 6	22,552,023	22,552,023	22,115,844	28,330,471	22,115,844		
" 7	20,196,901	20,196,901	26,810,692	26,810,692	19,768,959		
" 8	19,754,022	19,754,022	28,409,997	28,409,997	19,318,084		
" 9	19,961,822	19,961,822	28,318,163	28,318,163	19,485,355		
" 10	23,362,971	23,362,971	29,433,022	29,433,022	22,862,356		
" 11	24,401,496	24,401,496	31,221,721	31,221,721	23,085,543		
南 洋							
昭和 2	447,766	432,726	15,040	618,704	421,132	14,070	
" 3	569,704	549,008	20,696	934,083	537,355	19,283	
" 4	673,969	649,564	24,405	988,975	636,499	22,282	
" 5	971,673	971,673	1,223,947	1,223,947	955,481		
" 6	939,143	939,143	1,334,487	1,334,487	923,158		
" 7	1,047,933	1,015,648	32,285	1,686,323	1,029,717		
" 8	1,472,360	1,429,388	42,972	1,994,746	1,410,062	40,946	
" 9	1,542,129	1,485,058	56,071	2,402,228	1,464,179	53,360	
" 10	1,856,228	1,790,910	65,318	2,861,540	1,766,539	62,136	
" 11	2,379,712	2,319,004	60,708	3,302,218	2,290,507	56,897	
內 地							
昭和 7	4,253,759	4,253,759	4,294,101	4,294,101	4,193,143		
" 8	4,357,326	4,357,326	4,402,201	4,402,201	4,294,132		
" 9	4,674,987	4,674,987	4,772,868	4,772,868	4,608,877		
" 10	4,735,348	4,735,348	4,901,685	4,901,685	4,666,859		
" 11	4,787,567	4,787,567	4,881,538	4,881,538	4,715,005		

南洋群島 昭和五年及昭和六年ニ限リ價格表記郵便配達數ヲ寄附郵便配達數中ニ合ス。
內地 價格表記郵便配達數ヲ寄附郵便配達數中ニ合ス。

郵 便 物

年 度	通 寄				留 價 格 表 記			年 度
	引		受		配 送	受		
	有 料	無 料	有 料	無 料		有 料	無 料	
朝鮮								
昭和 2	215,671,103	4,954,878	1,106,183	6,373,264	77,002	139,823	344,118	2
" 3	239,965,002	5,030,823	1,184,435	6,770,177	81,046	144,405	400,088	3
" 4	254,267,366	5,384,601	1,302,252	7,259,971	89,715	150,510	420,808	4
" 5	248,262,323	5,621,785	1,355,822	7,419,956	90,178	152,567	380,560	5
" 6	247,482,030	5,727,751	1,396,149	7,494,604	89,843	157,851	382,100	6
" 7	262,763,848	5,561,298	1,437,246	7,532,221	96,657	165,737	412,716	7
" 8	285,244,540	5,745,695	1,524,826	7,853,201	111,611	176,934	466,409	8
" 9	312,966,804	6,094,050	1,689,328	8,376,760	136,210	186,779	537,079	9
" 10	349,316,891	6,636,256	1,855,923	8,991,255	152,350	196,749	563,908	10
" 11	371,760,631	7,070,824	1,964,223	9,941,341	171,544	198,793	562,818	11
臺 灣								
昭和 2	70,789,186	1,426,814	210,309	1,697,459	109,216	35,857	147,772	2
" 3	71,392,136	1,424,670	214,502	1,720,776	113,810	35,665	152,377	3
" 4	74,901,499	1,501,842	247,039	1,818,707	119,744	35,981	157,090	4
" 5	76,396,236	1,568,289	282,074	1,904,004	114,759	35,736	152,839	5
" 6	74,326,217	1,888,115	254,477	1,888,115	108,705	36,876	147,434	6
" 7	79,890,000	1,621,167	273,225	1,945,070	118,719	36,708	157,837	7
" 8	83,550,685	1,629,734	284,808	1,966,487	125,587	36,997	164,200	8
" 9	90,869,802	1,684,664	292,315	2,043,135	130,972	38,002	173,175	9
" 10	98,327,405	1,725,724	306,899	2,088,653	143,239	38,567	185,237	10
" 11	108,047,300	1,846,058	328,088	2,268,138	162,119	39,363	204,438	11
神 戶								
昭和 2	26,936,075	350,663	82,738	403,521	729	7,941	8,087	2
" 3	28,576,812	388,839	68,516	419,509	1,355	8,104	8,673	3
" 4	32,494,780	422,403	62,499	428,492	1,611	9,973	10,472	4
" 5	29,097,472	398,242	59,782	413,254	1,559	10,983	11,227	5
" 6	27,942,924	368,037	53,956	387,547	1,189	13,372	13,372	6
" 7	26,432,864	358,532	54,204	363,797	1,416	13,790	14,031	7
" 8	28,025,518	366,424	54,588	370,353	1,043	13,883	14,126	8
" 9	27,902,743	403,220	56,970	400,250	1,519	14,758	15,164	9
" 10	28,987,348	422,798	61,001	420,288	1,761	15,055	15,389	10
" 11	30,770,476	429,882	68,876	435,380	1,492	15,703	15,865	11
南 洋								
昭和 2	609,738	11,581	795	8,820	13	175	146	2
" 3	924,283	11,625	1,295	9,675	28	118	125	3
" 4	977,527	13,009	1,996	11,325	56	127	123	4
" 5	1,209,638	13,682	2,280	14,309	59	171	—	5
" 6	1,319,597	14,043	1,659	14,690	88	195	—	6
" 7	1,668,241	16,251	1,602	17,851	194	169	231	7
" 8	1,973,018	19,048	1,844	21,461	278	182	267	8
" 9	2,375,988	21,694	2,509	25,978	185	202	262	9
" 10	2,831,595	24,167	2,883	29,576	204	299	369	10
" 11	3,268,992	28,192	3,489	32,782	305	322	444	11
內 地 (單位 千)								
昭和 7	4,232,968	46,811	11,275	61,132	467	2,063	—	7
" 8	4,338,506	48,946	11,597	63,695	490	2,160	—	8
" 9	4,706,490	51,150	12,169	66,378	551	2,240	—	9
" 10	4,832,962	52,276	13,295	68,722	569	2,346	—	10
" 11	4,808,597	54,848	14,649	72,941	578	2,487	—	11

110. 小包郵便物

Table 110: Parcel Post Statistics. Columns include Year (昭和), Region (朝鮮, 臺灣, 樺太, 南洋群島, 内地), and various metrics like Total, Domestic, and International counts.

内地 預付表記小包郵便物送数、書留小包郵便物送数中ニ含ム。

111. 電報報通數

Table 111: Telegram Statistics. Columns include Year (昭和), Region (朝鮮, 臺灣, 樺太, 南洋群島, 内地), and metrics for Domestic and International telegrams.

内地欄ハ日滿電報ヲ含ム。

112. 電話加入者及通話度數

Table with columns for year (年度), region (加入者: 本地人, 内地人, 外国人), and communication metrics (加入: 加入者相互通話度數, 前編外呼出請求件數, 同一加入区域内: 通話時數, 呼出請求件數, 加入区域外: 通話時數, 呼出請求件數). Rows are grouped by region: 朝鮮 (Chōsen), 臺灣 (Taiwan), 樺太 (Hokkaido), 南洋群島 (Nanyang Islands), and 内地 (Inland).

通話時數、件數ハ皮數トス。括弧内ハ長距離ニシテ再掲トシ昭和九年度ヨリハ調査セザルコトニナリ。前編外呼出請求件數中ニハ無料ノモノヲ含マズ。

113. 郵 便 貯 金 (單位 金額 円)

Table with columns for year (年度), region (朝鮮, 臺灣, 樺太, 南洋群島, 内地), and financial metrics (預入高: 口數, 金額; 拂戻高: 口數, 金額; 現在高: 總人員, 總金額, 預入一人=付預金高). Rows are grouped by region.

本表ハ貯金管理所受拂數トス。内地 貯金局統計年報内地寄附預入、拂戻及現在高月別ニ據ル。

114. 郵便振替貯金 (單位：金額 圓)

年 度	加入人員	脱退人員	受 入 高		拂 出 高		現 在 高	
			口 數	金 額	口 數	金 額	人 員	金 額
朝鮮								
昭和 2	5,178	1,523	2,026,781	264,828,807	604,924	264,359,891	19,468	2,894,868
昭和 3	3,268	1,101	2,363,445	344,786,612	716,245	344,132,226	21,635	3,549,254
昭和 4	2,931	1,003	2,500,634	388,446,096	775,377	388,454,138	23,563	3,541,212
昭和 5	2,613	1,129	2,519,559	375,735,149	798,300	375,423,302	25,047	3,853,059
昭和 6	2,662	1,686	2,546,877	311,090,600	788,044	311,327,720	26,023	3,616,138
昭和 7	2,390	1,309	2,609,333	371,554,047	823,346	370,683,013	27,104	4,487,172
昭和 8	2,955	1,390	2,836,514	367,163,938	875,676	366,719,058	28,669	4,932,050
昭和 9	3,217	1,247	3,058,950	436,659,745	927,279	436,103,035	30,639	5,488,760
昭和 10	3,689	1,391	3,282,632	504,011,429	1,020,984	503,250,135	32,947	6,250,054
昭和 11	3,767	1,311	3,527,480	533,999,168	1,077,016	533,474,848	35,403	6,774,376
臺灣								
昭和 2	418	120	316,827	92,678,555	177,681	92,868,951	3,729	516,517
昭和 3	428	140	635,341	74,219,364	176,896	74,150,711	4,017	555,170
昭和 4	477	163	917,941	92,908,989	188,767	92,839,260	4,331	654,899
昭和 5	499	205	1,306,247	77,887,372	194,442	77,894,223	4,625	648,047
昭和 6	450	275	1,763,245	74,828,381	213,157	74,878,092	4,800	598,336
昭和 7	544	608	2,230,565	76,284,925	221,058	76,167,828	4,736	715,433
昭和 8	525	233	2,852,909	89,987,249	232,899	89,915,107	5,028	787,575
昭和 9	581	198	3,347,287	119,185,890	238,190	119,124,169	5,411	849,295
昭和 10	706	250	3,691,864	123,089,418	251,448	123,034,116	5,867	904,596
昭和 11	778	220	4,309,921	136,990,484	271,556	136,117,468	6,425	1,777,612
樺太								
昭和 2	—	—	255,588	7,508,664	10,959	7,785,275	545	108,248
昭和 3	—	—	298,772	8,719,016	12,657	8,324,995	628	141,143
昭和 4	—	—	315,586	8,822,500	9,336	8,942,838	646	186,383
昭和 5	—	—	278,750	6,787,973	8,692	3,179,649	694	150,655
昭和 6	—	—	258,702	5,538,793	8,924	2,644,959	694	199,880
昭和 7	—	—	257,131	5,737,450	8,729	2,279,285	732	160,902
昭和 8	—	—	278,008	6,653,195	10,285	2,796,629	750	195,474
昭和 9	—	—	320,857	7,848,933	12,037	3,694,331	818	207,930
昭和 10	—	—	342,808	8,069,325	11,938	2,869,444	893	165,839
昭和 11	—	—	365,564	9,159,104	16,687	3,856,015	1,869	245,934
南洋羣島								
昭和 2	—	—	9,697	346,887	1,162	1,062,718	—	—
昭和 3	—	—	11,666	390,754	1,250	1,084,490	—	—
昭和 4	—	—	12,552	461,351	1,601	1,437,319	—	—
昭和 5	—	—	16,334	583,962	1,828	1,649,819	—	—
昭和 6	—	—	17,245	698,454	2,375	2,170,277	—	—
昭和 7	—	—	22,536	853,722	2,405	2,152,840	—	—
昭和 8	—	—	29,293	1,553,157	3,376	3,074,320	—	—
昭和 9	—	—	34,430	2,164,102	4,096	3,708,113	—	—
昭和 10	—	—	42,117	2,933,218	5,499	4,982,976	—	—
昭和 11	—	—	47,621	3,606,074	6,715	6,077,969	—	—
内地								
昭和 7	19,303	10,662	37,107,800	1,857,928,095	15,007,510	1,847,871,126	282,231	75,409,071
昭和 8	15,763	7,333	32,732,021	1,603,202,697	13,644,692	1,604,601,513	253,284	67,808,430
昭和 9	20,750	10,453	35,188,125	1,616,016,977	14,164,968	1,614,642,354	263,581	69,283,053
昭和 10	72,341	11,801	38,317,843	1,776,753,309	15,910,761	1,770,350,001	324,120	75,186,332
昭和 11	131,189	13,546	42,658,804	2,116,752,986	17,100,366	2,101,662,130	441,763	90,277,187

朝鮮 本表ハ口座受振数トス。

115. 郵便爲替 (單位：金額 圓)

年 度	振 出 口 數		振 出 金 額		拂 渡 口 數		拂 渡 金 額	
	内 國	外 國	内 國	外 國	内 國	外 國	内 國	外 國
朝鮮								
昭和 2	3,019,498	8,264	113,725,372	470,216	2,577,635	16,215	101,000,693	469,364
昭和 3	3,069,913	10,354	112,591,762	501,817	2,769,402	14,075	103,315,534	432,281
昭和 4	3,151,110	10,804	111,188,655	489,486	2,864,381	11,281	102,144,896	369,540
昭和 5	3,019,035	9,985	92,966,350	366,357	2,608,819	9,382	82,527,090	274,826
昭和 6	3,005,394	7,651	87,125,628	240,660	2,609,657	8,729	77,217,215	237,322
昭和 7	3,189,373	5,228	93,595,317	205,289	2,776,989	12,268	85,225,575	369,794
昭和 8	3,474,609	6,541	108,254,429	302,782	3,098,808	28,080	99,723,253	701,327
昭和 9	3,808,160	7,799	122,063,492	466,402	3,404,272	43,299	110,909,830	1,043,834
昭和 10	4,098,504	7,490	130,567,454	522,226	3,549,410	84,495	115,486,662	1,746,065
昭和 11	4,411,406	6,988	145,139,634	361,886	3,765,800	126,088	126,148,364	3,566,070
臺灣								
昭和 2	908,435	10,379	28,138,650	331,220	526,281	1,290	15,960,010	44,703
昭和 3	940,943	11,213	28,497,437	394,452	547,940	1,409	16,821,664	45,667
昭和 4	975,367	12,642	29,344,762	446,289	564,564	1,375	17,558,563	48,972
昭和 5	976,257	14,457	26,937,014	406,124	557,468	989	15,659,794	35,012
昭和 6	992,073	10,138	25,990,089	265,930	563,060	992	14,979,877	30,435
昭和 7	1,042,360	7,827	27,551,267	223,090	588,036	1,166	15,825,348	46,336
昭和 8	1,051,049	10,216	27,735,541	300,789	609,036	1,542	16,607,499	50,035
昭和 9	1,085,448	13,114	29,147,007	384,518	635,490	2,442	17,815,424	83,485
昭和 10	1,138,735	16,709	31,991,847	475,732	669,807	2,686	19,914,412	87,536
昭和 11	1,201,572	27,788	34,923,156	804,229	708,540	3,218	22,095,472	95,319
樺太								
昭和 2	535,780	55	31,839,657	2,201	196,658	10	20,166,250	766
昭和 3	561,243	75	31,289,043	6,303	209,575	10	19,680,250	458
昭和 4	563,929	63	27,858,813	2,334	214,900	16	16,508,821	679
昭和 5	475,901	83	19,697,544	6,210	203,793	19	12,117,544	1,103
昭和 6	437,067	67	14,399,943	4,182	194,663	14	9,557,331	773
昭和 7	435,656	31	13,545,093	1,178	206,220	24	8,866,141	865
昭和 8	459,840	49	14,101,482	3,215	222,498	102	9,117,780	10,760
昭和 9	519,996	71	16,255,041	3,187	238,831	374	9,368,093	17,763
昭和 10	545,116	111	15,858,569	10,108	258,288	695	9,061,299	20,991
昭和 11	540,724	121	15,657,319	7,460	259,553	1,561	8,950,625	86,760
南洋羣島								
昭和 2	31,145	27	3,747,730	1,241	5,919	11	3,645,482	309
昭和 3	33,364	25	3,833,480	2,209	6,966	27	3,971,306	786
昭和 4	35,958	49	4,064,534	6,676	6,004	42	3,502,413	1,348
昭和 5	40,873	72	4,201,041	4,661	7,012	34	3,533,872	1,144
昭和 6	50,157	33	4,661,741	2,693	7,681	43	3,758,688	3,130
昭和 7	55,801	64	4,718,210	5,708	9,286	36	4,060,612	6,585
昭和 8	68,196	51	5,834,020	4,058	13,135	53	5,385,546	4,349
昭和 9	81,590	31	6,784,830	2,198	17,451	81	5,890,727	2,779
昭和 10	92,041	36	7,719,698	3,457	21,425	145	6,786,771	5,554
昭和 11	99,070	58	8,248,111	6,098	26,201	149	7,865,850	9,373
内地								
昭和 7	31,835,797	25,280	653,065,662	1,106,886	33,583,856	92,149	696,008,991	4,538,537
昭和 8	33,317,876	26,966	682,062,074	1,202,280	35,208,631	135,712	731,180,972	4,728,840
昭和 9	35,358,395	32,508	723,263,022	1,369,392	37,539,575	216,755	784,338,121	6,848,297
昭和 10	36,912,695	50,846	751,389,690	1,982,439	39,348,351	373,433	817,379,466	9,795,548
昭和 11	38,128,736	79,386	786,052,791	3,713,003	40,591,333	553,577	850,615,029	16,774,186

朝鮮 本表ハ局所取扱数トス。
内地 貯金局統計年報内地振出高及拂渡高月別表ニ據ル。

116. 簡易生命保險 (單位 金額 圓)

年 度	新 契 約			復 活 件 數	消 滅 件 數				其 他 事 由 ニ ヨ ル 増 減	年 度 末 現 在			
	件 數	保 險 料	保 險 金 額		死 亡	滿 期	解 約	失 效		計	件 數	保 險 料	保 險 金 額
朝鮮													
昭和 7	190,675	176,633	32,997,244	3,836	6,070	—	10,419	81,549	98,138△	642	426,516	434,007	78,857,468
" 8	195,713	182,863	34,675,193	5,937	8,232	—	9,183	78,329	95,744△	917	531,505	529,619	97,220,281
" 9	206,229	200,584	38,352,174	7,169	10,460	—	8,314	69,418	88,192△	1,202	655,509	648,150	120,012,410
" 10	238,550	249,207	47,773,767	6,610	14,778	—	7,792	66,171	88,741△	1,517	810,411	805,183	150,242,425
" 11	236,736	254,562	49,088,325	5,741	17,129	—	7,270	60,620	85,019△	2,024	965,845	964,555	181,107,194
臺灣													
昭和 7	57,676	71,241	13,317,418	1,901	2,874	—	2,444	13,454	18,772△	90	184,439	235,954	43,099,827
" 8	65,126	80,854	15,335,207	1,288	4,184	—	2,750	10,457	17,391△	159	233,966	296,447	54,590,711
" 9	52,199	66,163	12,363,773	1,034	5,300	353	2,831	7,212	15,696△	506	275,791	346,360	64,641,979
" 10	55,054	71,796	12,968,912	1,015	6,587	466	2,387	5,722	15,162△	484	316,725	395,608	74,304,018
" 11	65,708	87,758	15,861,930	982	6,951	542	2,002	6,336	15,831△	626	368,607	463,222	86,512,043
樺太													
昭和 7	13,501	15,006	2,788,397	2,275	562	29	1,408	4,214	6,213△	18	61,683	74,675	13,664,551
" 8	18,018	19,746	3,510,174	961	656	250	1,178	3,511	5,595	—	73,304	86,658	15,649,206
" 9	18,553	20,906	3,661,371	760	781	355	782	3,134	5,052	—	87,645	102,548	18,250,029
" 10	17,400	20,511	3,516,023	788	536	1,010	517	2,976	5,039	—	100,871	116,059	20,621,933
" 11	18,631	22,321	3,895,011	576	1,141	926	500	2,331	4,898	—	114,277	130,215	23,242,939
南洋群島													
昭和 7	1,152	1,237	238,958	176	—	14	3	133	150	—	2,266	1,533	430,201
" 8	203	231	39,432	160	10	3	10	344	367	—	2,612	2,581	469,774
" 9	172	199	33,703	161	23	15	18	372	428	—	3,140	3,109	536,722
" 10	231	295	44,276	194	21	32	54	393	500	—	3,708	3,197	621,327
" 11	3,023	5,200	611,963	144	29	44	18	303	394	—	4,998	5,280	862,838
内地													
昭和 7	2,794,630	2,311,214	352,003,738	173,208	204,631	106,772	522,955	832,177	1,666,535△	4,355	17,764,026	14,265,431	2,325,427,853
" 8	2,996,970	2,531,428	396,084,497	116,676	227,300	126,686	362,774	598,167	1,314,927△	5,575	19,575,894	15,720,979	2,553,193,160
" 9	3,055,929	2,715,510	432,796,248	77,307	250,297	197,431	308,478	471,304	1,227,510△	6,546	21,497,896	17,330,986	2,815,850,654
" 10	2,939,911	2,777,355	479,154,048	61,723	288,684	283,968	269,583	409,775	1,252,010△	6,454	23,765,709	19,496,076	3,223,178,709
" 11	3,054,241	2,885,979	567,859,504	56,685	292,006	314,070	240,291	359,593	1,205,960△	6,406	25,089,057	20,594,031	3,485,571,807

△印ハ減少ヲ示ス。

117. 郵 便 年 金 (單位 金額 圓)

年 度	新 契 約			消 滅 件 數		其 他 事 由 ニ ヨ ル 増 減	年 度 末 現 在		
	件 數	掛 金 額	年 金 額	死 亡	解 約		件 數	掛 金 額	年 金 額
臺灣									
昭和 7	44	37,661	7,729	2	36	—	863	164,463	67,571
" 8	61	40,650	13,383	3	32	1	910	198,707	77,259
" 9	42	34,617	10,776	1	22△	4	901	202,648	81,747
" 10	31	40,584	5,656	2	15△	2	910	239,284	85,292
" 11	48	42,915	8,820	1	17△	2	935	281,143	91,142
樺太									
昭和 7	49	17,970	8,724	3	30	—	335	81,123	49,745
" 8	129	53,868	22,333	4	14	—	453	127,990	69,185
" 9	87	37,967	13,000	2	12△	2	510	157,335	77,517
" 10	73	30,156	10,141	6	15	—	370	22,042	60,945
" 11	107	33,573	13,355	6	18△	6	639	26,830	62,868
南洋群島									
昭和 11	12	1,420	3,804	—	—	—	11	3,620	3,960
内地									
昭和 7	35,794	9,521,713	3,681,855	1,892	10,560△	65	245,394	43,871,386	18,612,999
" 8	41,425	11,850,897	4,539,997	2,233	10,844△	31	273,466	54,448,485	21,613,548
" 9	44,593	9,952,611	5,227,107	2,476	7,432△	47	305,603	63,045,782	25,240,567
" 10	39,699	10,577,745	3,740,544	2,975	9,604△	33	335,312	72,452,793	27,468,299
" 11	45,328	16,988,990	4,530,207	3,067	6,271△	46	365,685	86,944,036	30,051,963

△印ハ減少ヲ示ス。

15. 東洋拓殖株式會社、臺灣拓殖株式會社、南洋拓殖株式會社

118. 東 拓 資 本 概 況

年 度	資 本 金 額	拂 込 済 金 額	未 拂 込 金 額	備 考
明 治 41	10,000,000	2,500,000	7,500,000	第一回拂込 明治四十一年十二月十四日
" 42	10,000,000	2,500,000	7,500,000	
" 43	10,000,000	2,500,000	7,500,000	
" 44	10,000,000	5,000,000	5,000,000	第二回拂込 明治四十四年七月五日
大 正 1	10,000,000	7,500,000	2,500,000	第三回拂込 明治四十五年六月五日
" 2	10,000,000	10,000,000	—	第四回拂込 大正二年四月十日
" 3	10,000,000	10,000,000	—	
" 4	10,000,000	10,000,000	—	
" 5	10,000,000	10,000,000	—	
" 6	10,000,000	10,000,000	—	
" 7	20,000,000	12,500,000	7,500,000	第一新株第一回拂込 大正七年七月三十一日
" 8	50,000,000	27,500,000	22,500,000	(第一新株第二回拂込大正八年十月十五日 第三回拂込大正八年十月二十九日 第四回拂込大正九年三月二十日 第二新株第一回拂込大正八年十一月二十九日)
" 9	50,000,000	27,500,000	22,500,000	
" 10	50,000,000	35,000,000	15,000,000	第二新株第二回拂込 大正十一年三月二十日
" 11	50,000,000	35,000,000	15,000,000	
" 12	50,000,000	35,000,000	15,000,000	
" 13	50,000,000	35,000,000	15,000,000	
" 14	50,000,000	35,000,000	15,000,000	
昭 和 1	50,000,000	35,000,000	15,000,000	
" 2	50,000,000	35,000,000	15,000,000	
" 3	50,000,000	35,000,000	15,000,000	
" 4	50,000,000	35,000,000	15,000,000	
" 5	{ 上半期 50,000,000 下半期 50,000,000	{ 35,000,000 35,000,000	{ 15,000,000 15,000,000	
" 6	{ 上半期 50,000,000 下半期 50,000,000	{ 35,000,000 35,000,000	{ 15,000,000 15,000,000	
" 7	{ 上半期 50,000,000 下半期 50,000,000	{ 35,000,000 35,000,000	{ 15,000,000 15,000,000	
" 8	{ 上半期 50,000,000 下半期 50,000,000	{ 35,000,000 35,000,000	{ 15,000,000 15,000,000	
" 9	{ 上半期 50,000,000 下半期 50,000,000	{ 35,000,000 35,000,000	{ 15,000,000 15,000,000	
" 10	{ 上半期 50,000,000 下半期 50,000,000	{ 35,000,000 35,000,000	{ 15,000,000 15,000,000	
" 11	{ 上半期 50,000,000 下半期 50,000,000	{ 35,000,000 35,000,000	{ 15,000,000 15,000,000	

119. 東 拓 株 式 昭和十一年十二月末現在 (單位 株)

	總 數	政 府 所 有	皇 室 所 有	皇 族 及 王 族 所 有	其 他
總 數	1,000,000	60,000	25,000	5,025	909,975
舊 株	200,000	60,000	5,000	1,005	133,995
新 株	200,000	—	5,000	1,005	193,995
第 二 新 株	600,000	—	15,000	3,015	581,985

東洋拓殖株式会社(本表以下單ニ東拓ト稱ス)ハ朝鮮及外國ニ於ケル拓殖資金ノ供給其ノ他拓殖事業ノ經營ヲ目的トシ明治四十一年其ノ業務ヲ開始セリ。

120. 東 拓 累 期 財

Table with columns: 年 度, 總 數, 持込未済資本金, 貸付金, 代理貸付金, 株券及債券, 特種事業金, 受託費, 預ヶ金, 債券償還, 地 所. Rows include years 大正 6-14 and 昭和 1-11.

(續)

Table with columns: 年 度, 畜產物, 耕 漁 牛 金, 開 工 費, 漁 工 費, 山 林 費, 竹 林 費, 地 所 買 掛, 農 具 及 肥 料, 植 林 費. Rows include years 大正 6-14 and 昭和 1-11.

產 狀 況 (一) 資 產 (單位 圓)

Table with columns: 山 林, 地 物, 機 械 器 具, 農 產 物, 林 產 物, 工 產 物, 地 所 建 物, 特 品 貨 付 金, 興 業 費, 假 掛 金, 未 收 金, 東 亞 動 業 株 券 賣 却 代 未 收 高, 年 度. Rows include years 6-11.

Table with columns: 貸 付 配 料, 什 器, 特 別 託 金, 受 取 手 形, 本 支 店 未 進 勘 定, 地 所 費, 新 築 費, 工 作 物, 金 銀 在 高, 當 期 金, 年 度. Rows include years 6-11.

120. 東 拓 累 期

Table with columns: 年 度, 總 數, 資 本 金, 缺 損 補 償 準 備 金, 能 當 平 均 準 備 金, 債 券 發 行 高, 定 額 預 金, 借 入 金, 地 所 借 物 讓 渡 受 高, 假 受 金. Rows include years from 大正 6 to 昭和 11.

昭和十一年度對銀及對金勘定ハ特別引當金ナリ。

121. 東 拓 累 期

Table with columns: 年 度, 利 (總 數, 貸 付 金 息, 株 券 及 債 券 收 入, 特 種 事 業 收 入, 受 託 事 業 收 入, 預 金 息), 益 (地 所 收 入, 山 林 收 入, 租 物 收 入). Rows include years from 大正 6 to 昭和 11.

財 產 狀 況 (二) 負 債 (單位 圓)

Table with columns: 未 納 金, 整 理 金, 特 別 受 託 金, 代 理 貸 付 保 證, 契 約 保 險 金, 身 元 保 險 金, 退 給 與 基 金, 本 支 店 未 遂 勘 定, 對 銀 及 對 金 勘 定, 前 期 繰 越 益 金, 當 期 繰 越 益 金, 年 度. Rows include years from 大正 6 to 昭和 11.

損 益 狀 況 (一) 利 益 (單位 圓)

Table with columns: 地 所 借 物 讓 渡 收 入, 物 品 貸 付 收 入, 受 託 土 地 改 良 事 業 收 入, 收 入 手 數 料, 農 業 收 入, 補 給 金, 移 住 地 讓 渡 金 利 息, 畜 産 收 入, 雜 收 入, 當 期 損 失 金, 年 度. Rows include years from 大正 6 to 昭和 11.

121. 東 拓 累 期

Table showing cumulative losses (損) and expenses (失) from 1918 to 1921, categorized by year and period (e.g., 大正, 昭和).

昭和十一年度特別償却金ハ特別引當金ナリ。

122. 東拓累期利益金處分狀況 (單位 圓)

Table detailing the distribution of profit funds (利益金處分) from 1913 to 1921, including columns for profit, dividends, and other financial metrics.

△印ハ純損金ヲ示シ、×印ハ政府持株ヲ除ク。

損 益 狀 況 (二) 損 夫 (單位 圓)

Table showing the status of losses (損益狀況) from 1918 to 1921, including various categories like communication, interest, and other expenses.

123. 東拓各年度貸付回收狀況 (單位 圓)

Table detailing the status of loans and repayments (貸付回收) from 1913 to 1921, showing annual figures and current balances.

124. 東拓貸付金現在高地方別用途別 (單位 圓) 昭和十一年十二月末現在

Table with 6 columns: 種別, 總數, 朝鮮, 滿洲, 北部支那, 南洋. Rows include categories like 總數, 土地改良及附屬水利事業, 市街土地建物, 農事經營, 林業, 畜產, 紙業.

125. 東拓移住

Table with 17 columns: 回数, 總數, 慶尙南道, 慶尙北道, 全羅南道, 全羅北道, 忠清南道. Rows 1-17 and 累計 (Total).

第一種移住民トハ第一回募集以來大正十年迄ニ募集セルモノニシテ田畑約二町歩ヲ割當テ割當地全部ヲ自作スル自作移住小作ニ付スル地主移住民ナリ。移住民募集ハ明治四十三年第一回以來昭和二年迄十七回ニ亙リ行ハレタリ。

124. 東拓貸付金現在高地方別用途別 (續) (單位 圓) 昭和十一年十二月末現在

Table with 6 columns: 種別, 總數, 朝鮮, 滿洲, 北部支那, 南洋. Rows include categories like 紡績業, 製米業, 製糖業, 鑛業, 諸工業, 雜費, 移住民貸付, 間島自作農創定.

民道別戸數

昭和十一年十二月末現在

Table with 17 columns: 忠清北道, 京畿道, 成德南道, 江原道, 黃海道, 平安北道. Rows 1-17 and 累計 (Total).

民ヲ謂フ。第二種移住民トハ大正十一年以後募集セルモノニシテ田畑約五町歩ヲ割當テ割當地ノ一町歩以內ヲ自作シ殘餘ヲ

126. 東拓朝鮮產米增殖資金貸付現在高 (昭和十一年十二月末現在) (單位 金額 圓)

支店	總數		土地改良資金		農事改良資金	
	口數	金額	口數	金額	口數	金額
總數	2,652	21,313,967	401	15,507,696	2,251	5,806,271
釜山支店	301	1,950,138	18	924,470	283	1,025,669
大邱支店	228	1,814,266	43	1,344,921	185	469,345
木浦支店	133	1,637,934	75	1,395,718	58	242,216
裡里支店	192	2,850,000	27	2,502,550	165	347,450
大田支店	318	1,897,437	31	1,199,741	287	697,696
京城支店	202	953,401	8	82,773	194	870,629
元山支店	223	765,637	40	469,744	18	295,893
沙里院支店	222	2,210,513	52	1,817,874	170	392,640
平壤支店	833	7,234,641	107	5,769,906	726	1,464,734

127. 東拓朝鮮產米增殖資金取入狀況 (單位 金額 圓)

年 度	總數			土地改良資金			農事改良資金						
	總數	預金部 低利資金	東拓 自己資金	總數	預金部 低利資金	東拓 自己資金	總數	預金部 低利資金	東拓 自己資金				
昭和 1	7,314,000	3,657,000	3,657,000	4,546,000	2,273,000	2,273,000	41	7.26	2,768,000	1,384,000	1,384,000	42	9.26
" 2	8,116,000	4,058,000	4,058,000	7,220,000	3,610,000	3,610,000	49	6.24	896,000	448,000	448,000	50	6.24
" 3	8,380,000	4,190,000	4,190,000	8,100,000	4,050,000	4,050,000	55	6.26	280,000	140,000	140,000	56	6.26
" 4	2,594,000	1,297,000	1,297,000	1,688,000	844,000	844,000	64	3.20	906,000	453,000	453,000	65	3.20
" 5(上半期)	6,940,000	3,470,000	3,470,000	6,424,000	3,212,000	3,212,000	67	6.30	516,000	258,000	258,000	68	6.30
" 6(下半期)	5,748,000	2,874,000	2,874,000	5,748,000	2,874,000	2,874,000	78	8.10	-	-	-	-	-
" 7(下半期)	2,958,000	1,479,000	1,479,000	2,958,000	1,479,000	1,479,000	86	8.23	-	-	-	-	-
" 8(下半期)	3,000,000	1,500,000	1,500,000	3,000,000	1,500,000	1,500,000	97	10.20	-	-	-	-	-
" 9(下半期)	1,150,000	575,000	575,000	1,150,000	575,000	575,000	106	11.20	-	-	-	-	-
" 10(下半期)	2,254,000	952,000	1,302,000	504,000	252,000	252,000	126	12.2	1,750,000	700,000	1,050,000	-	11.7
" 11(下半期)	2,582,000	1,291,000	1,291,000	582,000	291,000	291,000	131	11.2	2,000,000	1,000,000	1,000,000	-	11.2
累 計	51,036,000	25,343,000	25,693,000	41,920,000	20,960,000	20,960,000	-	-	9,116,000	4,283,000	4,733,000	-	-

128. 臺拓資本概況

年 度	資本金額	拂込済金額	未拂込金額	備 考
昭和 11	30,000,000	18,750,000	11,250,000	第一回拂込 昭和十一年十月十四日

129. 臺拓株式 (昭和十二年三月末現在) (單位 株)

總 數	總 數		政 府 所 有	民 間 所 有
	株 數	金額	株 數	金額
總 數	600,000	300,000	300,000	300,000

130. 臺拓財產狀況

(一) 資 產 (單位 圓)

年 度	總 數	拂込未済 資本金	土 地	貸付金	預ヶ金	所 有 物 及 什 器	未 收 金	假 拂 金	設 立 費	現 金
昭和 11	30,447,959	11,250,000	15,218,506	66,000	3,327,860	6,222	318,949	15,844	244,147	430

(二) 負 債 (單位 圓)

年 度	總 數	資 本 金	保 證 金	職 員 借 金	假 受 金	未 拂 金	諸 稅 公 課 引 當 金	當 期 純 益 金
昭和 11	30,447,959	30,000,000	201,752	994	59,012	10,689	91,368	84,143

131. 臺拓損益狀況 (單位 圓)

年 度	利 益				損 失					
	總 數	土地收入	預ヶ金利息	雜 益	總 數	仕 拂 利息	營 業 費	諸 稅 公 課		
昭和 11	426,316	400,216	25,767	334	342,173	342,173	549	200,656	140,968	84,143

132. 臺拓利益金處分狀況 (單位 圓)

年 度	利 益 金		分 配						
	總 數	當 期 利 益 金	前 期 繰 越 金	缺 損 補 環 準 備 積 立 金	理 當 平 均 準 備 積 立 金	職 員 退 職 給 與 積 立 金	後 期 繰 越 金	配 當 金	配 當 步 合
昭和 11	84,143	84,143	-	7,000	3,000	3,000	71,143	-	-

133. 臺拓貸付回收狀況 (單位 圓)

年 度	貸 付 高	回 收 高	年 度 (期) 末 現 在 高
昭和 11	66,000	-	66,000

臺灣拓殖株式會社(臺拓)ノ拓殖事業ノ經營及拓殖資金ノ供給ヲ目的トシ昭和十一年度ヨリ事業ヲ開始セリ。

134. 南拓資本概況 昭和十一年十二月末現在

	資本金額	拂込済金額	未拂込済金額	備考
總數	20,000,000	12,909,500	7,090,500	
政府	10,546,000	10,546,000	—	現物出資
民間	9,454,000	2,363,500	7,090,500	第一回拂込 昭和十一年十月十六日

135. 南拓株式 昭和十一年十二月末現在

	株式數	一株金額	一株拂込額	備考
總數	400,000	50.00	—	
政府	210,920	50.00	50.00	南洋總長官名義
民間	189,080	50.00	12.50	第一回四分の一拂込

136. 南拓財產狀況 昭和十一年十二月末現在 (單位 圓)

資		產						負債		
總數	未拂込資本	政府現物出資	設立費	機械器具	假拂金	預ヶ金	現金	總數	資本金	當期純益金
20,000,307	7,090,500	10,546,000	82,331	23,944	2,023	2,255,351	157	20,000,307	20,000	307

137. 南拓損益狀況 (自昭和十一年十一月二十七日 至同 十一年十二月三十一日) (單位 圓)

利 益			損								差 引
總數	預ヶ金利息	雜收入	總數	報及給料	雜給	旅費	諸稅	物品費	通信及運搬費	雜費	純益金
9,349	2,118	7,231	9,042	4,687	575	717	305	798	117	1,844	307

138. 南拓利益金處分 昭和十一年十二月末 (單位 圓)

利 益 金	之 分 處 分	
	缺損補填準備積立金	配當平均準備積立金
307	245	62

南洋拓殖株式会社(南拓)ハ拓殖事業ノ經營及拓殖資金ノ供給ヲ目的トシ昭和十一年十一月二十七日ヨリ其ノ業務ヲ開始セリ。

16. 移植民及海外拓殖事業

滿洲移民	計 第七次移民 第六次移民 第五次移民 第四次移民 第三次移民 第二次移民 第一次移民						
	(昭和十二年度)	(昭和十一年度)	(昭和十年度)	(昭和九年度)	(昭和八年度)	(昭和七年度)	(昭和七年度)
拓務省滿洲農業移民	6,190	1,126	940	1,020	632	518	950
(昭和十一年末=持シテ在人員)							
其他ノ滿洲移民	2,046	1,096	424	481	12	15	18
(昭和十一年末=持シテ在人員)							
拓務省滿洲農業移民作付面積	3,414	—	—	509	744	1,081	1,080
(單位 町)							

在留邦人	總數	滿洲國	伯刺西爾	秘 露	亞爾然丁	北米合衆國 (居住者含ム)	中華民國	比律賓群島及フィリピン
		男	670,737	107,682	14,280	4,408	147,449	45,730
女	562,962	85,375	8,290	1,493	122,713	38,587	6,780	
在留本邦内地人	農 業	4,041	34,303	1,989	1,080	33,058	30	5,627
	水 産	73	80	3	—	2,346	420	1,120
	礦 業	3,127	2	—	—	192	25	62
	工 業	23,204	1,040	510	1,182	7,445	1,861	1,345
	商 業	52,631	1,960	4,525	888	15,742	15,970	2,499
	交 通	30,123	306	32	143	3,331	710	135
	公 務	32,413	635	163	51	3,458	4,444	240
	家 事 使 用 人	4,823	332	193	132	7,643	793	95
其 他	225,601	154,390	15,155	2,428	190,168	35,092	10,020	

139. 滿洲移民送出累年表

移 民	入 植 地	送 出 年 度						
		計	昭和十二年度	昭和十一年度	昭和十年度	昭和九年度	昭和八年度	昭和七年度
拓務省滿洲農業移民								
第一次	永 豐 鎮 (エイホウチン)	493	—	—	—	—	—	493
第二次	湖 南 營 (コナンエイ)	494	—	—	—	—	—	494
第三次	綏 遠 樓 (スイリヤウ)	298	—	—	—	—	298	—
第四次	城 子 河 (シヨウシカ)	310	—	—	—	310	—	—
	哈 爾 濱 河 (ハルビンカ)	190	—	—	—	190	—	—
	計	500	—	—	—	500	—	—
第五次	永 安 屯 (エイアントン)	298	—	—	—	—	—	—
	朝 陽 屯 (チヨウヨウトン)	278	—	—	—	—	—	—
	黑 龍 寨 (クワクダサイ)	212	—	—	—	—	—	—
	信 濃 村 (シノノムラ)	212	—	—	—	—	—	—
	計	1,000	—	—	—	—	—	—
第六次 (先遣隊ノミ)	牡丹江省密山縣	259	259	—	—	—	—	—
	南五道崗信濃村 (ミナモトノコウゴウシノノムラ)	60	60	—	—	—	—	—
	北五道崗山形村 (キタノミナモトノコウゴウヤマガタノムラ)	60	60	—	—	—	—	—
	六人班廣島村 (ロクニンハンヒロシマノムラ)	41	41	—	—	—	—	—
	西二道崗九州村 (サイノミナモトノコウゴウクウシュウノムラ)	46	46	—	—	—	—	—
	東二道崗福岡村 (トウノミナモトノコウゴウフクオクノムラ)	41	41	—	—	—	—	—
	黑 龍 寨 信 濃 村 (クワクダサイシノノムラ)	11	11	—	—	—	—	—
	牡丹江省虎林縣	56	56	—	—	—	—	—
	黑 龍 寨 子 (クワクダサイシ)	56	56	—	—	—	—	—
	三江省湯原村 (サンコウセイトウゲン)	361	361	—	—	—	—	—
	熊 本 城 村 (クマノモトノシロノムラ)	56	56	—	—	—	—	—
	宮 城 島 村 (ミヤノシマノムラ)	59	59	—	—	—	—	—
	福 安 城 村 (フクアンノシロノムラ)	49	49	—	—	—	—	—
	靜 岡 北 海 村 (シヨウオウノキヨウノムラ)	46	46	—	—	—	—	—
	東 北 海 村 (トウノキヨウノムラ)	42	42	—	—	—	—	—
	東 北 海 村 (トウノキヨウノムラ)	50	50	—	—	—	—	—
	東 北 海 村 (トウノキヨウノムラ)	57	57	—	—	—	—	—
	三江省勃利縣	73	73	—	—	—	—	—
	龍 爪 (リウソウ)	73	73	—	—	—	—	—
	濱江省綏化縣	62	62	—	—	—	—	—
	馬 劉 屯 (バリュウトン)	62	62	—	—	—	—	—
	海倫縣海倫群島村 (ハイロンケンハイ)	44	44	—	—	—	—	—
	龍江省通北縣	85	85	—	—	—	—	—
	五 福 堂 新 湯 村 (ゴフクドウシントウノムラ)	40	40	—	—	—	—	—
	老 街 基 塔 玉 村 (ラウガイキタマノムラ)	45	45	—	—	—	—	—
	計	940	940	—	—	—	—	—
第七次 (先遣隊ノミ)	哈爾濱訓練所、向陽山訓練所等外移住地 訓練所ニ於テ訓練中	1,126	1,126	—	—	—	—	—
合 計		7,636	4,851	1,000	500	298	494	493
天 照 村 移 民		72	12	—	9	—	—	—
天 照 村 移 民		730	303	—	282	—	145	—
天 照 村 移 民		434	301	—	133	—	—	—
天 照 村 移 民		367	37	—	—	—	330	—
天 照 村 移 民		56	56	—	—	—	—	—
吉 林 省 松 島 移 民		43	43	—	—	—	—	—
吉 林 省 呼 倫 貝 爾 移 民		96	96	—	—	—	—	—
吉 林 省 呼 倫 貝 爾 移 民		76	76	—	—	—	—	—
吉 林 省 呼 倫 貝 爾 移 民		172	172	—	—	—	—	—
總 計		9,682	5,947	1,424	981	310	509	511

本表ハ入植人員ナリ。昭和十二年度各自由移民ニ限リ現地出生者ヲ若干含ム。

140. 拓務省滿洲農業移民人員 (昭和十二年末)

移民回別	入植者	減員	補充者	現在者	招致家族	出生者	現在者合計
第一次	493	186	29	336	556	238	1,130
第二次	494	187	15	320	558	234	1,112
第三次	298	65	—	233	374	57	664
第四次	500	24	2	478	398	—	876
第五次	1,000	23	—	977	252	—	1,229
第六次	940	—	—	—	—	—	—
第七次	1,126	—	—	—	—	—	—
計	4,851	485	46	2,344	2,138	529	5,011

第六次、第七次ハ先遣隊ノミニジテ、第七次ハ各調練所ニ於テ現地訓練中ノモノナリ。

141. 拓務省滿洲農業移民家畜飼養頭數 (昭和十三年一月末現在)

家畜名	第一次	第二次	第三次	第四次			第五次				總合計	
				城子河	哈達河	合計	永安屯	朝陽屯	黑臺	黑臺 信農村		合計
馬 (頭)	644	712	361	119	137	256	203	130	78	106	519	2,492
騾馬 (頭)	—	—	6	—	—	—	—	2	—	—	2	8
驢馬 (頭)	—	—	6	—	—	—	—	—	—	—	—	6
牛 (頭)	87	118	76	147	80	227	71	153	130	94	448	956
綿羊 (頭)	824	1,500	493	397	401	798	158	105	106	111	480	4,095
山羊 (頭)	14	18	2	9	4	13	—	1	6	1	8	55
豚 (頭)	1,344	380	535	259	56	315	87	118	34	88	327	2,901
兔 (頭)	—	85	—	7	—	7	—	15	3	—	18	110
狐 (頭)	—	—	—	—	—	—	—	—	2	—	2	2
雞 (頭)	2,002	2,140	289	114	100	214	207	18	—	100	325	4,970
家鴨 (頭)	416	51	45	17	35	52	54	8	15	—	77	641
鴛鴦 (頭)	130	72	25	—	—	—	—	—	—	—	—	227
七面鳥 (頭)	—	—	—	—	—	—	—	—	—	—	—	22
蜜蜂 (箱)	149	32	1	2	19	21	5	15	20	8	48	251

142. 道府縣別拓務省滿洲農業移民應募狀況

道府縣	應募者						計	入植者						計
	第一次	第二次	第三次	第四次	第五次	第六次		第一次	第二次	第三次	第四次	第五次	第六次	
募集人員	500	500	300	500	1,000	1,000	3,800	500	500	300	500	1,000	1,000	3,800
北東京大神	—	—	—	—	—	—	—	—	—	—	—	—	—	—
海京都阪奈	—	10	—	1	40	—	51	—	3	—	—	4	10	17
道府府府	—	—	—	13	20	—	33	—	—	—	1	2	3	6
府府府	—	—	—	1	—	—	1	—	—	—	—	—	—	—
川	—	15	—	13	13	—	41	—	9	—	2	2	1	14
兵長新塔群	—	—	—	5	10	19	34	—	—	—	—	3	10	13
車崎湯玉馬	—	—	—	11	8	3	22	—	—	—	—	3	3	7
縣縣縣	44	111	24	28	146	78	431	40	50	9	17	53	46	215
縣縣縣	—	10	—	12	18	220	260	—	7	—	3	7	45	63
縣縣縣	45	30	—	15	44	193	327	41	19	—	7	21	46	134
千茨粉奈三	—	18	—	4	14	—	36	—	9	—	2	5	3	19
縣縣縣	45	49	—	26	97	65	282	31	18	—	9	38	53	149
縣縣縣	42	46	—	18	37	—	143	39	20	—	7	22	6	94
縣縣縣	—	—	—	16	10	—	26	—	—	—	3	—	—	3
縣縣縣	—	—	—	4	97	20	121	—	—	—	2	10	19	31
愛靜山滋鼓	—	—	—	19	8	37	64	—	—	—	2	4	17	23
縣縣縣	—	—	—	13	36	77	126	—	—	—	8	10	43	61
縣縣縣	—	81	12	24	31	—	148	—	29	8	2	11	3	53
縣縣縣	—	—	—	20	6	—	26	—	—	—	2	—	—	2
縣縣縣	—	—	27	14	28	20	89	—	—	10	9	10	20	49
長官關岩青	44	45	31	63	751	119	1,053	39	28	19	28	213	73	400
縣縣縣	44	52	38	55	254	94	537	37	39	27	33	119	64	319
縣縣縣	44	77	26	33	198	80	453	42	43	21	15	43	51	215
縣縣縣	46	9	—	12	84	31	182	41	—	—	4	24	12	81
縣縣縣	43	32	—	10	34	81	200	39	15	—	3	13	22	92
山秋福石富	148	46	41	68	225	137	655	39	35	30	87	83	90	364
縣縣縣	128	39	—	5	29	37	238	35	31	—	3	14	18	101
縣縣縣	—	70	—	6	11	—	87	—	—	—	3	—	—	41
縣縣縣	—	49	—	60	65	59	234	—	29	—	5	11	20	65
縣縣縣	—	54	—	3	20	—	77	—	34	—	—	4	3	41
島島同廣山	—	—	13	6	10	25	54	—	—	5	2	6	18	31
縣縣縣	—	—	8	5	10	—	23	—	—	—	1	3	13	17
縣縣縣	—	—	—	15	17	—	32	—	—	—	5	6	2	13
縣縣縣	—	—	17	20	50	53	140	—	—	8	5	5	41	54
縣縣縣	—	—	10	9	32	—	51	—	—	4	1	10	—	15
和德香愛高	—	—	—	10	25	—	35	—	—	—	6	6	—	12
縣縣縣	—	—	—	11	25	4	40	—	—	—	3	6	10	19
縣縣縣	—	—	—	9	17	60	86	—	—	—	2	3	30	35
縣縣縣	—	—	—	10	40	17	67	—	—	—	1	16	10	27
縣縣縣	—	—	35	12	33	12	92	—	—	18	2	4	13	37
福大佐龍宮	—	—	7	—	75	67	149	—	—	—	1	—	2	45
縣縣縣	—	—	—	6	3	—	9	—	—	—	—	—	—	1
縣縣縣	—	—	36	10	16	12	74	—	—	15	1	2	6	24
縣縣縣	—	—	68	36	100	70	274	—	—	28	13	46	55	143
縣縣縣	—	—	—	5	23	—	28	—	—	—	2	7	1	10
鹿兒島	—	—	23	27	22	30	102	—	—	3	4	4	15	26
縣縣縣	—	—	—	—	—	—	—	—	—	—	—	—	—	—
縣縣縣	—	—	52	209	89	43	393	70	39	91	200	142	2	544
計	673	843	468	972	2,922	1,763	7,641	493	494	298	500	1,000	940	3,725

應募者、入植者ノ第六次ハ先遣隊ノミニシテ道府縣別中共ノ他トアルハ文部省拓殖訓練所、哈爾濱日本國民高等學校ノ合計ナリ。

143. 拓務省滿洲農

作物名	第一次			第二次			第三次			第四次								
	作付面積	實收量	反當收量	作付面積	實收量	反當收量	作付面積	實收量	反當收量	城子河			哈達河			合計		
										作付面積	實收量	反當收量	作付面積	實收量	反當收量	作付面積	實收量	反當收量
1 水稻	146.3	1,463	1.00	129.5	1,554	1.20	106.4	1,808	1.70	168.0	3,360	2.00	91.1	1,020	1.12	259.1	4,380	1.69
2 大豆	336.0	2,928	0.87	497.3	4,475	0.89	520.4	4,680	0.90	94.0	846	0.90	137.3	1,854	1.35	231.3	2,700	1.16
3 小豆	16.8	84	0.50	12.9	103	0.79	15.0	105	0.70	7.8	47	0.60	12.5	125	1.00	20.3	172	0.84
4 菜豆	13.9	115	0.82	3.9	39	1.00	16.6	116	0.70	4.9	49	1.00	13.0	130	1.00	17.9	179	1.00
5 綠豆	1.3	5	0.37	5.9	41	0.69	0.3	15	0.50	1.7	10	0.60	3.4	20	0.58	5.1	30	0.58
6 小麥	180.4	920	0.50	393.1	3,537	0.89	288.5	2,020	0.70	89.1	624	0.70	91.7	853	0.93	160.8	1,477	0.81
7 大麥	108.4	1,628	1.50	44.7	715	1.60	133.9	2,946	2.20	59.0	590	1.00	90.9	982	1.08	149.9	1,572	1.04
8 燕麥	194.2	3,884	2.00	142.7	2,854	2.00	119.0	1,428	1.20	108.6	1,945	1.80	73.6	949	1.29	182.2	2,894	1.58
9 稷麥	—	—	—	—	—	—	3.9	19	0.50	—	—	—	0.6	7	1.16	0.6	7	1.16
10 高粱	6.0	60	1.00	123.8	1,485	1.19	5.7	68	1.20	10.0	100	1.00	19.2	205	1.07	29.2	305	0.10
11 粟	164.4	1,644	1.00	102.8	925	0.89	159.6	1,755	1.10	0.3	2	0.80	10.7	129	1.21	11.0	131	1.19
12 玉蜀黍	69.4	694	1.00	28.9	289	1.00	41.2	453	1.10	10.1	101	1.00	7.7	99	1.27	17.8	200	1.12
13 黍	3.2	32	1.00	—	—	—	45.4	317	0.70	0.5	5	1.00	20.2	404	2.00	20.7	409	1.97
14 蕪麻	49.5	—	—	—	—	—	—	—	—	3.3	990	30	—	—	—	3.3	990	30
15 大麻	1.0	180	18	—	—	—	6.5	2,285	35	4.2	2,520	60	2.9	705	25	7.1	3,225	45
16 稗	1.9	19	1.00	—	—	—	60.2	662	1.10	0.6	—	—	31.2	374	1.19	31.8	374	1.17
17 煙草	1.8	—	—	14.0	602	43	1.0	350	35	1.0	300	30	—	—	—	1.0	300	30
18 馬鈴薯	34.5	51,750	150	10.6	42,400	400	11.5	40,250	350	10.2	30,600	300	10.4	24,648	237	20.6	55,248	268
19 蕎麥	5.8	29	0.50	—	—	—	5.8	35	0.60	3.0	33	1.10	—	—	—	3.0	33	1.10
20 ルーサン	—	—	—	28.3	—	—	0.2	—	—	5.1	20,400	400	—	—	—	5.1	20,400	400
21 蔬菜	60.0	—	—	54.7	—	—	28.8	—	—	39.3	—	—	30.1	—	—	69.4	—	—
22 甜菜	—	—	—	—	—	—	—	—	—	2.8	28,000	1,000	—	—	—	2.8	28,000	1,000
23 其他	—	—	—	5.6	—	—	—	—	—	2.4	12,000	500	—	—	—	2.4	12,000	500
計	1,394.8	—	—	1,598.7	—	—	1,569.9	—	—	625.9	—	—	—	—	—	1,272.4	—	—

業移民作付狀況

(昭和十三年一月末現在) (單位: 作物面積 町, 實收量及反當收量 13. 噸以下實)

番號	第五次															總合計		
	永安屯			朝陽屯			黑峯			黑峯信濃村			合計			作付面積	實收量	反當收量
	作付面積	實收量	反當收量	作付面積	實收量	反當收量	作付面積	實收量	反當收量	作付面積	實收量	反當收量	作付面積	實收量	反當收量			
1	132.0	2,112	1.60	119.2	1,228	1.87	60.0	1,380	2.30	60.0	810	1.35	371.2	5,530	1.48	1,012.5	14,735	1.45
2	93.0	1,102	1.20	118.4	1,361	1.15	62.0	707	1.14	36.3	398	1.09	309.7	3,568	1.15	1,894.7	18,351	0.96
3	5.6	45	0.80	7.6	24	0.32	3.8	33	0.87	4.8	38	0.79	21.8	140	0.64	86.8	604	0.69
4	4.9	35	0.70	3.3	26	0.84	2.3	23	1.00	1.6	19	1.18	12.1	105	0.86	64.6	554	0.85
5	1.6	19	1.20	2.4	18	0.74	1.9	19	1.00	2.6	21	0.80	8.5	77	0.90	21.1	168	0.73
6	38.3	306	0.80	61.4	354	0.55	24.0	166	0.69	22.0	220	1.00	145.7	1,046	0.71	1,188.5	9,000	0.75
7	57.0	513	0.90	43.8	284	0.89	12.0	120	1.00	29.5	354	1.20	142.3	1,271	0.89	579.2	8,132	1.40
8	23.5	423	1.80	46.4	650	1.40	20.6	343	3.12	31.7	634	2.00	122.2	2,050	1.67	760.3	13,110	1.72
9	—	—	—	—	—	—	—	—	—	2.2	18	0.81	2.2	18	0.81	6.7	44	0.68
10	17.0	255	1.50	12.5	166	1.33	4.5	48	1.07	6.8	102	1.50	40.8	571	1.39	205.5	2,489	1.21
11	15.5	233	1.50	8.4	55	0.66	11.9	143	1.20	4.5	45	1.00	40.3	476	1.18	478.1	4,931	1.03
12	12.3	185	1.50	11.0	73	0.67	4.0	51	1.27	9.8	196	2.00	37.1	505	1.36	194.4	2,141	1.10
13	5.5	61	1.10	—	—	—	—	—	—	1.0	10	1.00	6.5	71	1.09	75.8	829	1.09
14	1.0	—	—	—	—	—	—	—	—	—	—	—	1.0	—	—	53.8	—	—
15	2.0	640	31	2.2	381	17	0.7	203	29	1.4	420	30	6.3	1,644	260	20.9	950	47
16	—	—	—	—	—	—	—	—	—	—	—	—	—	—	—	93.9	1,055	1.12
17	—	—	—	0.3	150	50	1.0	—	—	0.5	315	63	1.8	465	25	19.6	—	—
18	7.4	25,900	350	12.0	29,040	242	3.0	7,560	252	7.5	30,000	400	29.9	92,500	309	107.1	282,148	263
19	2.6	44	1.70	—	—	—	0.7	11	1.50	—	—	—	3.3	55	1.66	17.9	152	0.84
20	2.0	—	—	1.4	—	—	—	—	—	1.8	—	—	5.2	—	—	38.8	20,400	—
21	30.0	—	—	18.4	—	—	46.3	—	—	20.3	—	—	115.0	—	—	327.9	—	—
22	—	—	—	0.1	—	—	—	—	—	—	—	—	0.1	—	—	2.9	28,000	—
23	0.5	—	—	—	—	—	—	—	—	3.9	—	—	4.4	—	—	12.4	12,000	—
24	451.7	—	—	468.8	—	—	258.7	—	—	248.2	—	—	1,427.4	—	—	7,263.2	—	—

144. 海外在留本邦

Table showing the number of Japanese residents abroad by year (1915-1921) and region (Asia, Oceania, etc.).

本表ノ外海外在留本邦人ニ關スル表ハ外務省ノ調査ニ據リ南洋群島及關東州ノ除外シ各年十月一日現在トス。本表*印ハ外書ニ米利加洲ニモ若干アリ。

145. 海外在留本邦

Table showing the number of Japanese residents abroad by country (USA, Canada, etc.) and gender.

本表ノ外西比利亞方面ニ十萬内外ノ朝鮮人ノ在住者アル見込ナリ。

六大洲別人口

Table showing population statistics for six continents (North America, South America, Africa, Europe, Asia, Oceania) by year.

シテ男女別不詳ノ數トシ對前年増減額ニ加算セズ。朝鮮人ノ數ニハ不詳ナルモノ尠カラズ亞細亞洲殊ニ西比利亞ニ於テ甚ク亦北亞

人在留地別人口

(昭和十一年十月一日現在)

Table showing the population of Japanese residents by country (USA, Canada, etc.) and gender.

146. 海外在留本邦内

Table showing the number of Japanese residents abroad by region and occupation. Columns include '地方' (Region), '總數' (Total), '農林業' (Agriculture), '水産業' (Fisheries), '礦業' (Mining), '工業' (Industry), and '商業' (Commerce). Rows list various countries and regions like 亞細亞洲, 歐洲, 北亞米利加洲, etc.

本表ハ外務省ノ調査ニ據リ關東州及南洋群島居住者ヲ含マズ、但滿洲國ニ於ケル滿洲附屬地居住者ハ之ヲ含ム。

地人職業別人口 (昭和十一年十月一日現在)

Table showing the population by occupation and gender. Columns include '職業' (Occupation) such as '農業' (Agriculture), '交通業' (Transportation), '公務自由業' (Public/Free professions), '家事使用人' (Domestic workers), '其他ノ有業者' (Other workers), '無業者' (Unemployed), and '從屬者' (Dependents). Rows show counts for '男' (Male) and '女' (Female) across various categories.

147. 海外渡航者

年次又ハ地方其他	總數			非移民			移民			
	總數	男	女	總數	男	女	總數	男	女	
昭和	7	30,757	19,941	10,816	11,729	8,521	3,208	19,033	11,408	7,625
"	8	42,451	27,163	15,288	15,134	11,244	3,890	27,317	15,919	11,398
"	9	41,644	26,421	15,223	13,557	10,002	3,555	28,087	16,419	11,668
"	10	27,561	18,989	8,572	16,748	12,335	4,413	10,813	6,654	4,159
"	11	28,018	19,439	8,579	16,899	12,470	4,429	11,119	6,969	4,150
總數		280,188	194,399	85,779	168,899	124,770	44,299	111,119	69,669	41,500
ソグイエト		766	655	111	469	362	107	297	293	4
支那		6,184	4,281	1,903	6,184	4,281	1,903	—	—	—
英領		1,766	1,372	394	1,646	1,327	319	120	45	75
佛領		120	94	26	110	89	21	10	5	5
英領		262	207	55	253	199	54	9	6	1
英領		1,247	893	354	713	483	230	534	410	124
英領		332	223	109	310	215	95	22	8	14
英領		8	6	2	8	6	2	—	—	—
英領		4,050	2,803	1,167	1,159	841	318	2,891	2,042	849
英領		1,133	753	380	988	668	320	145	85	60
英領		327	268	59	203	174	29	124	94	30
英領		12	7	5	8	4	4	4	3	1
英領		290	265	24	286	262	24	4	4	—
英領		2	2	—	2	—	—	—	—	—
英領		380	347	33	157	125	32	223	222	1
英領		14	12	2	11	10	1	3	2	1
英領		22	13	9	20	11	9	2	2	—
英領		36	23	13	35	23	12	1	1	—
英領		943	767	176	943	767	176	—	—	—
英領		890	816	74	890	816	74	—	—	—
英領		89	80	9	89	80	9	—	—	—
英領		430	304	126	348	268	80	82	36	46
英領		1,051	686	365	1,051	686	365	—	—	—
英領		239	124	115	239	124	115	—	—	—
英領		135	81	54	73	45	28	62	36	26
英領		41	28	13	9	—	—	32	19	13
英領		12	8	4	3	—	—	9	5	4
英領		157	159	7	157	159	7	—	—	—
英領		666	361	305	73	42	31	593	319	274
英領		46	32	14	12	7	5	34	25	9
英領		8	6	2	6	5	1	2	1	1
英領		24	19	5	7	5	2	17	14	3
英領		5,440	2,975	2,465	83	57	26	5,357	2,918	2,439
英領		390	298	92	41	31	10	349	267	82
英領		1	1	—	1	—	—	—	—	—
英領		190	103	87	2	—	—	188	101	87
英領		8	8	—	3	—	—	5	5	—
英領		20	20	—	20	—	—	—	—	—
英領		38	33	5	38	33	5	—	—	—
英領		203	189	14	203	189	14	—	—	—
英領		45	44	1	45	44	1	—	—	—
總數		27,939	19,383	8,556	16,899	12,470	4,429	11,040	6,913	4,127
公務		1,419	1,118	301	1,419	1,118	301	—	—	—
觀察、研究遊歴等一時的用途		190	152	38	190	152	38	—	—	—
農林		4,769	3,767	1,002	4,769	3,767	1,002	—	—	—
漁業		7,823	4,659	3,164	263	189	74	7,560	4,470	3,090
礦業		1,159	1,108	51	161	155	6	998	953	45
工業		552	530	22	257	240	17	295	290	5
土木		397	323	74	121	95	26	276	228	48
運輸		66	61	5	66	61	5	—	—	—
建築		107	98	9	96	90	6	11	8	3
商業		7,276	5,620	1,656	6,558	5,025	1,533	718	595	123
服務業		40	33	7	40	33	7	—	—	—
其他		153	106	47	153	106	47	—	—	—
宗教		71	40	31	71	40	31	—	—	—
新聞		237	71	166	141	50	91	96	21	75
其他		3,680	1,697	1,983	2,594	1,349	1,245	1,086	348	738

滿洲國渡航者ヲ除ク、渡航地別ハ該年中ニ實際本邦ヲ出發シタルモノニ付、目的別ハ下附セル旅券ニ付調査セルモノナリ。

148. 本邦人海外渡航者各五年比較

年次	總數			非移民			移民			比例	指數					
	總數	男	女	總數	男	女	總數	男	女							
明治	9	709	608	101	—	—	—	—	—	—	100					
"	11	1,140	907	233	—	—	—	—	—	—	161					
"	16	1,390	865	525	—	—	—	—	—	—	196					
"	21	6,552	5,404	1,148	—	—	—	—	—	—	924					
"	26	13,659	11,624	2,045	—	—	—	—	—	—	1,924					
"	31	33,297	28,618	4,679	—	—	—	—	—	—	4,696					
"	36	34,529	30,828	3,701	20,371	17,373	2,998	14,158	13,255	903	59	41	4,870	100	100	
"	41	21,155	17,015	4,140	16,692	13,906	2,786	4,463	3,109	1,354	79	21	2,984	82	32	
大正	2	44,084	38,955	5,129	27,503	25,308	2,195	16,581	10,647	5,934	62	38	6,218	135	117	
"	7	62,083	49,124	12,959	38,888	34,282	4,606	23,195	14,842	8,353	63	37	8,754	191	164	
"	12	24,847	18,117	6,730	16,022	12,405	3,617	8,825	5,712	3,113	64	36	3,505	79	62	
昭和	3	34,005	23,188	10,817	14,155	10,686	3,469	19,850	12,502	7,348	42	58	4,797	69	140	
"	8	42,451	27,163	15,288	15,134	11,244	3,890	27,317	15,919	11,398	36	64	5,988	74	193	
"	11	28,018	19,439	8,579	16,899	12,470	4,429	11,119	6,969	4,150	60	40	3,952	83	79	
各五年間累計																
明治	9—13	5,494	4,179	1,315	—	—	—	—	—	—	—	—	—	—	—	100
"	14—18	8,796	6,667	2,129	—	—	—	—	—	—	—	—	—	—	—	159
"	19—23	30,232	24,505	5,727	—	—	—	—	—	—	—	—	—	—	—	550
"	24—28	76,642	63,655	12,987	—	—	—	—	—	—	—	—	—	—	—	1,395
"	29—33	177,115	153,932	23,183	—	—	—	—	—	—	—	—	—	—	—	3,224
"	34—38	130,624	116,110	14,514	80,328	69,203	11,125	50,296	45,907	3,389	61	39	2,378	100	100	
"	39—43	160,543	136,582	23,961	128,524	111,980	16,544	32,019	24,602	7,417	80	20	2,922	160	64	
"	44—大正4	203,549	164,966	38,583	134,257	122,158	12,099	69,292	42,808	26,484	66	34	3,705	167	138	
大正	5—9	282,466	224,847	57,619	189,358	166,824	22,534	93,108	58,023	35,085	67	33	5,141	236	185	
"	10—14	140,106	99,584	40,522	81,664	62,047	19,617	58,442	37,537	20,905	58	42	2,550	102	116	
昭和	1—5	170,212	116,890	53,322	68,604	51,638	16,966	101,608	65,252	36,356	40	60	3,098	85	202	
"	6—10	169,557	112,317	57,240	73,928	54,851	19,077	95,629	57,464	38,165	44	56	3,086	92	190	
"	11	28,018	19,439	8,579	16,899	12,470	4,429	11,119	6,969	4,150	60	40	3,952	83	79	
各五年間平均																
明治	9—13	1,099	836	263	—	—	—	—	—	—	—	—	—	—	—	100
"	14—18	1,759	1,333	426	—	—	—	—	—	—	—	—	—	—	—	159
"	19—23	6,046	4,901	1,145	—	—	—	—	—	—	—	—	—	—	—	550
"	24—28	15,328	12,731	2,597	—	—	—	—	—	—	—	—	—	—	—	1,395
"	29—33	35,513	30,876	4,637	—	—	—	—	—	—	—	—	—	—	—	3,224
"	34—38	26,125	23,222	2,903	16,066	13,841	2,225	10,059	9,381	678	61	39	2,378	100	100	
"	39—43	32,109	27,316	4,792	25,705	22,396	3,309	6,404	4,920	1,483	80	20	2,922	160	64	
"	44—大正4	40,710	32,993	7,717	26,851	24,432	2,420	13,858	8,562	5,297	66	34	3,705	167	138	
大正	5—9	56,493	44,969	11,524	37,872	33,365	4,507	18,622	11,605	7,017	67	33	5,141			

149. 取扱別移民渡航者

年次又ハ地方其他	總 數			移民取扱人ニ依ルモノ						移民取扱人ニ依ラザルモノ				
	總 數	男	女	總 數		契約移民		非契約移民		總 數	男	女		
				男	女	男	女	男	女					
昭和	2	18,041	11,735	6,306	11,456	7,119	4,337	4,667	3,991	2,452	346	6,585	4,616	1,969
"	3	19,850	12,502	7,348	13,054	7,646	5,408	5,339	4,709	2,307	699	6,796	4,856	1,940
"	4	25,703	16,330	9,374	17,959	11,031	6,928	7,642	6,126	3,389	802	7,745	5,299	2,446
"	5	21,829	14,130	7,699	15,373	9,583	5,790	6,013	5,077	3,570	713	6,456	4,547	1,909
"	6	10,384	7,052	3,332	9,966	3,820	2,146	3,023	1,884	797	262	4,418	3,232	1,186
"	7	19,033	11,408	7,625	16,229	9,537	6,692	8,504	6,077	1,033	615	2,804	1,874	933
"	8	27,317	15,919	11,398	23,399	13,046	10,353	11,223	9,350	1,823	1,003	3,918	2,873	1,045
"	9	28,087	16,419	11,668	23,256	12,801	10,455	10,704	9,168	2,097	1,287	4,831	3,618	1,213
"	10	10,813	6,654	4,159	6,187	3,634	2,553	2,317	1,896	1,317	657	4,626	3,020	1,606
"	11	11,040	6,913	4,127	6,593	3,989	2,604	1,932	1,641	2,057	963	4,447	2,924	1,523
總 數		11,040	6,913	4,127	6,593	3,989	2,604	1,932	1,641	2,057	963	4,447	2,924	1,523
渡 航 地 別 (昭和十一年)														
伯 刺 西 附 郡	數	5,357	2,918	2,439	5,298	2,887	2,411	1,932	1,641	955	770	59	31	28
ソ 刺 西 附 郡	數	297	293	4	297	293	4							
比 律 群 島 及 アムニ	數	2,809	1,985	824	814	712	72			742	72	1,995	1,243	752
領 東 印 度 露	數	144	85	59	82	48	34					144	85	59
秘 魯	數	593	319	274	82	48	34			48	34	511	271	240
英 領 馬 來 丁 哥 隆 隔	數	512	394	118								512	394	118
亞 細 亞 西 奈 西	數	349	267	82								349	267	82
英 領 西 奈 西	數	62	36	26								62	36	26
洲 及 新 西 蘭	數	82	36	46								82	36	46
英 領 北 印 度 香 比	數	223	222	1	211	211				211		12	11	1
英 領 北 印 度 香 比	數	17	5	12								17	5	12
英 領 北 印 度 香 比	數	124	94	30								124	94	30
英 領 北 印 度 香 比	數	118	44	74								118	44	74
英 領 北 印 度 香 比	數	32	23	9								32	23	9
英 領 北 印 度 香 比	數	17	14	3								17	14	3
巴 佛 新 嘉 坡 支 那 亞 細 亞	數	32	19	13								32	19	13
巴 佛 新 嘉 坡 支 那 亞 細 亞	數	11	5	6								11	5	6
巴 佛 新 嘉 坡 支 那 亞 細 亞	數	27	18	9								27	18	9
巴 佛 新 嘉 坡 支 那 亞 細 亞	數	10	9	1								10	9	1
巴 佛 新 嘉 坡 支 那 亞 細 亞	數	4	3	1								4	3	1
南 洋 群 島 アラウカ	數	5	3	2								5	3	2
南 洋 群 島 アラウカ	數	2	1	1								2	1	1
南 洋 群 島 アラウカ	數	5	5									5	5	
南 洋 群 島 アラウカ	數	1	1									1	1	
南 洋 群 島 アラウカ	數	188	101	87	188	101	87			101	87			
攻 其 他	數	9	5	4								9	5	4
攻 其 他	數	10	8	2								10	8	2
總 數		11,040	6,913	4,127	6,593	3,989	2,604					4,447	2,924	1,523
渡 航 許 可 官 廳 別 (昭和十一年)														
北 海 道 廳	數	330	173	157	313	158	155					17	15	2
北 海 道 廳	數	499	332	167	250	167	83					249	165	84
北 海 道 廳	數	2,552	1,779	773	928	673	255					1,624	1,106	518
北 海 道 廳	數	554	329	225	376	221	155					178	108	70
北 海 道 廳	數	552	308	244	400	234	166					152	74	78
北 海 道 廳	數	674	366	308	518	282	236					156	84	72
北 海 道 廳	數	338	234	104	204	127	77					134	107	27
北 海 道 廳	數	194	102	92	179	93	86					15	9	6
北 海 道 廳	數	69	39	30	64	35	29					5	4	1
北 海 道 廳	數	339	202	137	222	126	96					117	76	41
和 歌 山 縣	數	490	412	78	352	318	34					138	94	44
和 歌 山 縣	數	289	149	140	272	140	132					17	9	8
和 歌 山 縣	數	231	125	106	206	114	92					25	11	14

本表ハ該年中ニ實際ニ本邦ヲ出發シタル移民ニ付調査シタルモノニシテ滿洲國ヘノ移民ハ合マズ。

149. 取扱別移民渡航者 (續)

年次又ハ地方其他	總 數			移民取扱人ニ依ルモノ						移民取扱人ニ依ラザルモノ				
	總 數	男	女	總 數		契約移民		非契約移民		總 數	男	女		
				男	女	男	女	男	女					
岩 手 縣	數	49	29	20	48	28	20	1	11					
岩 手 縣	數	295	263	32	44	25	19	251	238					
岩 手 縣	數	114	61	53	101	51	50	13	10					
岩 手 縣	數	546	326	220	40	20	20	506	306					
岩 手 縣	數	141	72	69	90	46	44	51	26					
岩 手 縣	數	258	117	141	51	35	16	207	82					
岩 手 縣	數	286	149	137	193	99	94	93	50					
岩 手 縣	數	71	41	30	64	35	29	7	6					
岩 手 縣	數	37	21	16	30	16	14	7	5					
岩 手 縣	數	235	153	82	190	124	66	45	29					
岩 手 縣	數	10	8	2	6	4	2	4	4					
岩 手 縣	數	38	22	16	32	16	16	6	6					
岩 手 縣	數	50	26	24	42	23	19	8	3					
岩 手 縣	數	184	109	75	133	77	56	51	32					
岩 手 縣	數	307	175	132	298	169	129	9	6					
岩 手 縣	數	32	22	10	30	20	10	2	2					
岩 手 縣	數	82	48	34	77	44	33	5	4					
岩 手 縣	數	243	154	89	174	100	74	69	54					
岩 手 縣	數	64	52	12	30	18	12	34	34					
岩 手 縣	數	219	141	78	98	56	42	121	85					
岩 手 縣	數	53	32	21	45	26	19	8	6					
岩 手 縣	數	53	28	25	40	21	19	13	7					
岩 手 縣	數	89	47	42	81	44	37	8	3					
岩 手 縣	數	42	22	20	34	17	17	8	5					
岩 手 縣	數	67	39	28	56	31	25	11	8					
岩 手 縣	數	44	21	23	34	17	17	10	4					
岩 手 縣	數	10	6	4	9	5	4	1	1					
岩 手 縣	數	92	52	40	68	38	30	24	14					
岩 手 縣	數	27	14	13	20	9	11	7	5					
岩 手 縣	數	38	22	16	32	18	14	6	4					
岩 手 縣	數	39	22	17	26	15	11	13	7					
岩 手 縣	數	25	17	8	19	11	8	6	6					
岩 手 縣	數	55	34	21	42	27	15	13	7					
岩 手 縣	數	34	18	16	32	16	16	2	2					
總 數		11,040	6,913	4,127	6,593	3,989	2,604	4,447	2,924	1,523				
渡 航 許 可 官 廳 別 (昭和十一年)														
農 業	數	7,560	4,470	3,090	6,094	3,536	2,558	1,466	934	532				
農 業	數	276	228	48	56	52	4	220	176	44				
農 業	數	295	290	5	2	1	1	293	289	4				
農 業	數	998	953	45	361	359	2	637	594	43				
農 業	數	11	8	3				11	8	3				
農 業	數	718	595	123	17	14	3	701	581	120				
農 業	數	96	21	75				96	21	75				
農 業	數	8	5	3				8	5	3			</	

153. 目的別移民渡航者 (昭和十一年)

Table with columns for total number, gender, and various occupational categories like agriculture, industry, and domestic work.

本表ハ昭和十一年中ニ移民ニ對シテ下附シタル旅券ニ付調査シタルモノナリ。

154. 初渡航及再渡航別移民渡航者

Table showing migration statistics by year, gender, and whether it was a first or subsequent voyage.

本表ハ該年中ニ實際本邦ヲ出發シタル者ニ付テノ調査ナリ。

155. 職業別移民渡船者

Table with columns for year and gender, and detailed occupational categories such as agriculture, industry, and domestic work.

本表ハ該年中ニ實際ニ本邦ヲ出發シタルモノニ付調査セルモノナリ。

156. 移民歸國者

Table showing return migration statistics by year and destination regions.

滿洲國ヘノ移民ハ合マズ。移民歸國者表ハ九年以後調査セズ。

157. 伯刺西爾、亞爾然丁行渡航費補助移民

Table with columns for '取 扱 會 社' (Company) and years from '昭和十一年度' to '自大正12 至昭和3'. It lists various organizations like '海外興業株式會社' and their respective numbers and amounts.

昭和十一年度ノ日本植民學校ニ係ル移民數及渡航費補助金ハ亞爾然丁行渡航費補助移民ニ關スルモノ、同十一年度ノ海外興業株式會社ハコロニア、海外移住組合聯合會ハパラグアイヘノ移民ヲ含ム。

158. 國籍別伯刺西爾入國移民

Table showing immigration statistics by nationality for Berak-Sil, with columns for '國 籍' (Nationality) and years from '昭和11' to '昭和7'.

昭和七年ノ數ハ「リオ・デ・ジタネイロ」港及「サントス」港經由入國移民ノ合計ヲ指セタリ。昭和九、十年ノロシヤ人以下ハ國別不詳ニシテ其他ニ合計セリ。

159. 列 國 移 民

Table comparing immigration (移出) and emigration (移入) by country, with columns for '國 名' (Country Name) and years from '昭和10' to '昭和6'.

出移民ハ歐羅巴以外ヘノ移民ヲリ×印ハ外國人ノ移民ヲ含ム。△印ハ英吉利ヨリノ移入民ヲ含ム。

160. 南洋各地別邦人栽培事業狀況

(昭和九年一月現在) (單位 面積 英反、價額 圓)

Table detailing agricultural cultivation status in Southeast Asia, with columns for '經營種別' (Type of Operation), '總 數' (Total), and various regional categories like '比 律 賓', '英 領 馬來', etc.

拂下面積中ニハ私有地買入 2,529.2 英反ヲ含ム。

160. 南洋各地別邦人栽培事業狀況 (續) (昭和九年一月現在) (單位: 面積: 英反, 價額: 圓)

經營類別	總數	比律賓	英領馬來	蘭領東印度	英領北ボルネオ	サラワク國
個人經營農園						
農園面積	246	—	103	98	22	20
投資額	59,571.7	—	8,336.5	48,347.2	1,410.0	1,508.0
收穫額	24,325.0	—	7,103.3	14,813.7	1,166.0	1,212.0
收穫率	15,809.5	—	5,571.6	9,031.4	756.0	450.5
合計						
總面積	508,560.2	53,611.3	80,446.1	388,007.4	50,787.0	7,848.0
總投資額	221,278.3	52,825.8	65,453.8	78,918.8	170,828.0	5,206.0
總收穫額	210,268.8	40,450.8	53,178.3	53,013.9	15,358.0	3,218.5
麻						
個人經營農園						
會社	36	1	11	19	3	2
面積	109,891.3	123.5	57,363.5	35,398.3	13,012.0	3,994.0
收穫額	86,864.8	123.5	47,342.6	25,382.7	11,248.0	2,768.0
收穫率	31,077,635	30,000	19,114,380	9,154,395	1,528,870	1,250,000
合計						
面積	123,330.2	123.5	64,195.4	40,682.4	13,070.0	5,134.0
收穫額	95,712.6	123.5	52,466.7	28,472.9	11,306.0	3,218.5
收穫率	34,554,480	30,000	21,219,654	10,286,690	1,551,870	1,426,768
マニラ麻及サイザル麻						
個人經營農園						
會社	40	37	—	1	2	—
面積	47,928.3	39,653.3	—	7,830.0	445.0	—
收穫額	41,307.3	34,876.4	—	6,174.9	256.0	—
收穫率	260,012	234,813	—	9,000	17,198	—
合計						
面積	125.0	—	—	—	125.0	—
收穫額	70.0	—	—	—	70.0	—
收穫率	1,080	—	—	—	1,080	—
椰子						
個人經營農園						
會社	32	17	6	7	2	—
面積	30,493.5	22,929.0	632.4	3,727.1	3,205.0	—
收穫額	8,526.7	2,983.7	174.6	2,270.4	3,098.0	—
收穫率	73,182	41,624	1,137	12,360	18,054	—

160. 南洋各地別邦人栽培事業狀況 (續) (昭和九年一月現在) (單位: 面積: 英反)

經營類別	總數	比律賓	英領馬來	蘭領東印度	英領北ボルネオ	サラワク國
椰子						
個人經營農園						
園植面積	39	—	5	18	16	—
收穫額	7,356.3	—	275.0	6,098.3	933.0	—
收穫率	3,658.3	—	240.0	2,790.8	628.0	—
合計	24,845	665	1,723	20,177	2,280	—
油						
個人經營農園						
園植面積	37,849.6	22,929.0	900.4	9,825.4	4,188.0	—
收穫額	12,185.5	2,983.7	414.6	5,061.2	3,726.0	—
收穫率	98,011	42,289	2,850	32,537	20,325	—
咖啡						
個人經營農園						
園植面積	6,830.6	—	—	6,830.6	—	—
收穫額	1,980.9	—	—	1,980.9	—	—
收穫率	1,093,000	—	—	1,093,000	—	—
茶						
個人經營農園						
園植面積	16	—	—	15	—	—
收穫額	921.7	—	—	910.7	—	—
收穫率	797.6	—	—	786.6	—	—
合計	3,228.6	—	—	3,225	—	—
米						
個人經營農園						
園植面積	2,559.6	—	11.0	2,548.6	—	—
收穫額	2,288.6	—	11.0	2,277.6	—	—
收穫率	10,968.6	—	3.6	10,965	—	—
胡椒						
個人經營農園						
園植面積	3,080.0	—	—	3,080.0	—	—
收穫額	2,759.9	—	—	2,759.9	—	—
收穫率	669,556	—	—	669,556	—	—
胡椒						
個人經營農園						
園植面積	2,828.1	—	—	2,828.1	—	—
收穫額	2,828.1	—	—	2,828.1	—	—
收穫率	10,592	—	—	10,592	—	—
胡椒						
個人經營農園						
園植面積	508.2	—	—	508.2	—	—
收穫額	418.6	—	—	418.6	—	—
收穫率	876	—	—	876	—	—
胡椒						
個人經營農園						
園植面積	20	—	—	20	—	—
收穫額	10	—	—	10	—	—
收穫率	2,000	—	—	2,000	—	—

參 考 書

參 考 書 名	刊 行 箇 所	參 考 書 名	刊 行 箇 所
朝鮮總督府統計年報	朝鮮總督府	日本帝國統計年報	內閣統計局
朝鮮簡易保險年報	朝鮮總督府通信局	國勢調査報告	"
朝鮮金融事情概観	朝鮮殖産銀行調査課	外國旅客下附者數表	外務省照米利加局
調査月報	朝鮮總督府官房文書課	移民員數種別表	"
朝鮮貿易月報	朝鮮總督府	移民情報	外務省通商局
朝鮮貿易年表	"	在外本邦人調査報告	外務省調査部
朝鮮總督府專賣局年報	朝鮮總督府專賣局	海外各地在留本邦人人口表	"
朝鮮要覽	朝鮮總督府	地方財政概要	內務省地方局
林野統計	"	衛生局年報	內務省衛生局
		大藏省年報	大藏大臣官房文書課
		日本外國貿易年表	大藏省
臺灣總督府統計書	臺灣總督府官房調査課	銀行局年報	大藏省銀行局
臺灣總督府交通局鐵道年報	臺灣總督府交通局鐵道部	金融事項參考書	大藏省理財局
臺灣通信統計要覽	臺灣總督府交通局通信部	行刑年報	司法省行刑局
臺灣商工統計	臺灣總督府殖産局商工課	民事統計年報	司法省民事局
臺灣貿易月報	臺灣總督府稅關	刑事統計年報	司法省刑事局
臺灣貿易年表	"	登記統計年報	司法省民事局
臺灣事情	臺灣總督府	文部省年報	文部大臣官房文書課
		文部統計摘要	"
		農林省統計表	農林大臣官房統計課
樺太總統計書	樺太廳	畜産提要	農林省畜産局
樺太總果年統計表	"	商工省統計表	商工大臣官房統計課
樺太森林統計	樺太廳農林部林務課	會社統計表	"
樺太廳要覽	樺太廳	工場統計表	"
		通信統計要覽	逓信省
		日本燈臺表	逓信省燈臺局
		海事摘要	逓信省管船局
		簡易保險局統計年報	簡易保險局
關東總統計書	關東廳	簡易生命保險事業概況	"
關東州貿易月報	關東州廳長官官房庶務課	郵便年金事業概況	"
關東州貿易統計	關東州廳長官官房庶務課	貯金局統計年報	貯金局
大連商工會議所統計年報	大連商工會議所	鐵道省年報	鐵道省
南洋總統計年報	南洋廳	東洋拓殖株式會社業務要覽	東洋拓殖株式會社
南洋羣島貿易月報	"	移民採取要覽表	東洋拓殖株式會社
南洋羣島要覽	"		

昭和十三年三月二十五日印刷

昭和十三年三月三十日發行

拓務大臣官房調査課

東京市京橋區京橋二丁目十三番地

印刷者 山 田、 浩 通

東京市京橋區京橋二丁目十三番地

印刷所 東亞印刷株式會社

電話京橋(50)224・225