


m 1 2 3 4 5 6 7 8 9 10


国立公文書館	
分類	
	② ③
配架番号	3 A
	14
	31-11





資源現勢圖

面積 1,904,000 平方千米
人口 60,730,000 人
投資額 521,800 万円




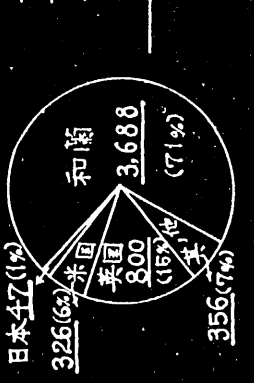



世界生産量

品名	世界生産量	世界生産量 (%)
胡椒	9,346,000	92%
カボック	32,000	78%
規那	71,254	82%
ゴム	891,000	33%
珈琲	1,764,000	28%
胡椒	350,000	26%
カボック	382,000	17%
規那	514,000	26%
胡椒	174,000	16%
カボック	81,000	14%
規那	1,576,000	64%

423 万人
19 万平方千米
セレバス

50 万平方千米 88 万人
モルツケン 群島



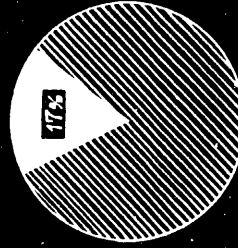
蘭領印度資源現勢圖

面積 1,904,000
人口 60,730,000
投資額 521,800 万

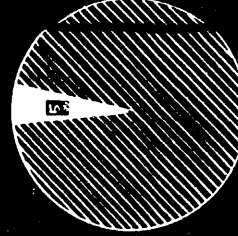
ラ (サイガール麻) アカベ繊維



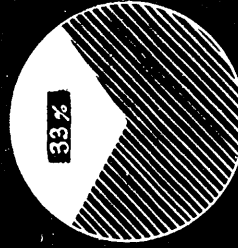
茶




珈琲



ゴム



胡椒



カポック



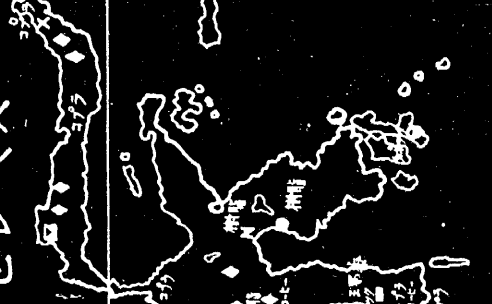
世界生産量

品名	生産量	世界%
カポック	25,083,000	91
胡椒	58,451,000	32
ゴム	292,000,000	71
茶	500,000,000	891
珈琲	92,000,000	338
砂	66,000,000	332
油椰子	514,000,000	26,322
コーヒ	174,000,000	1,002
カ、工	476,000,000	1,527

マトラ 47万平方料 825万人



セルベス 423万人 19万平方料




ホルネオ 219万人 54万平方料



モルツケン群島 50万平方料 88万人



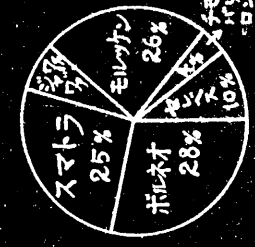
ジャバ 4,172万人 13万平方料




(単位英噸)

世界生産額	割合%
174,000	17
245,000,000	2.6
11,300,000	0.1
20,166	0.004
2,810,000	5.35
33,200,000	0.2
420,000,000	0.79
5,200,000	0.16
247,000,000	0.26


面積



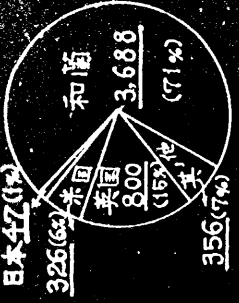
本国比



本国比



投資額(億圓)




南洋課


四月

源資印度領蘭

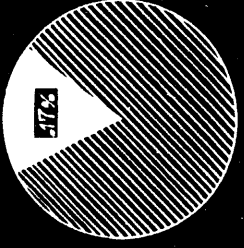
コプラ



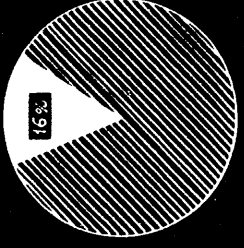
(サイザル麻) アカバ繊維




茶



油椰子



珈琲

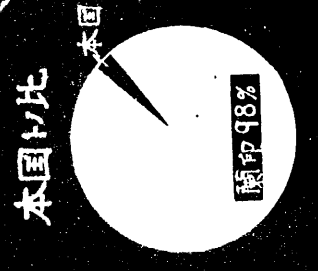



- 銅
- 亜鉛
- ニッケル
- △ 錫
- ◇ ワニアラ
- マンガン
- ▲ ボーキサイト
- 油
- アスファルト
- △ 燐
- 炭
- ◇ 石炭
- 貴金属
- ▲ 銀




(単位英噸)

品目	錠数	蘭印生産額	世界生産額	対世界%
錫	10	30,769	179,000	17.
石油副産物	204	6,336,232	245,000,000	2.6
煤	2	11,881	11,300,000	0.1
タングステン	8	1	20,166	0.004
ホーキサイト	22	147,963	2,810,000	5.35
金	79	71,300	33,200,000	0.2
石炭	48	1,124,078	6,420,000,000	0.017
マンガン	17	8,483	5,200,000	0.16
銀	58	663,049	247,000,000	0.26
其 他	210			



拓務省 拓務局 南洋課
昭和十五年四月



1 : 2 5

