

10. 農林・水産・食糧

23

19

国立公文書館	
分類	内閣府
	平成17年度
排架番号	4E
	35
	573



裏面白紙

農林水産食糧

23

①

食糧配給(3)

裏面白紙

5.8
10-4

蔬菜の出荷に対する措置
 蔬菜に対するリンク物貨は左の場合に之を特配する。本要綱による公認出荷機関及び公認荷受機関とは蔬菜及び漬物配給規則により公認された出荷機関及び荷受機関をいふ。

(一) 蔬菜生産者又はその団体若しくは「公認出荷機関」が農林大臣の指定消費地域の公認出荷機関に蔬菜を出荷したとき又は農林大臣が所要と認め新画出荷を行はしめる消費地域の指定消費機関に蔬菜を出荷したときへ以下第一種出荷という。

(二) 蔬菜生産者又はその団体若しくは公認出荷機関が知事指定消費地域の公認荷受機関に蔬菜を出荷したときへ以下第二種出荷という。

(三) 農林大臣の指定した蔬菜産地に於て主産の完全保有でない蔬菜生産者が公認出荷機関に蔬菜出荷を委託したときへ以下第三種出荷という。

(四) トラック輸送と兼とする者が公認出荷機関又は農林大臣の指定消費地域の公認荷受機関及び農林大臣の必要と認むる頭余の消費地域の荷受機関の委託を受け蔬菜を輸送したとき

二 前各項の場合に於けるリンク物貨の運賃及びその配給基準は次の通りとする。

(一) 第一種乃至第五種出荷に於ては、その数量に基き、先般基準よりリンク物貨を特配する。但し原則として農林大臣又は知事の割合に基き、出荷数量の範囲内に限るものとする。

第三種出荷	第二種出荷	第一種出荷	運賃	塩	主食 (水産)
運賃(肥料) (規定あり)	農林大臣が特別 の月別運賃別加 算平均五割に つき一割	農林大臣が特別 の月別運賃別加 算平均五割に つき一割	五割に付 五本		農林大臣が特別 に定むる基準に より平均一〇〇割に つき四本
	農林大臣が特別 に定むる基準に より平均 三割に付き一 割	農林大臣が特別 に定むる基準に より平均 一〇割に付き二 割	五割に付 五本		
		農林大臣が特別 に定むる基準に より平均 一〇割に付き二 割			
		農林大臣が特別 に定むる基準に より平均 一〇割に付き二 割			
		農林大臣が特別 に定むる基準に より平均 一〇割に付き二 割			

別表

繊維製品及作業用品点数表

品名	単位	点数
織物	一反	二五
作業手袋	一双手	五
地下足袋	一足	一五

② トラック輸送業者が担持してはその輸送数量、輸送距離を産地庄の基準により標準又は
 ③ 明細料よりリンク特配する。
 ④ ガソリンの場合

トラック輸送業者輸送量	走行距離	ガソリン量
七〇一貫以上	三キロ以上	一・〇立
六〇一貫より七〇貫	・	〇・八
五〇一貫より六〇貫	・	〇・六
三〇一貫より五〇貫	・	〇・五

但し三〇一貫より五〇貫の場合には市場駐在公定の特別の証明がある限り天のみに限る。

④ こととし輸送量三〇〇貫以下の場合にはリンク特配をしないものとする。
 ⑤ 代用燃料の場合

トラック輸送業者輸送量	走行距離	代用燃料量
三〇〇貫以上	一五キロ以上	水 又は 重油 一 立

但し輸送量三〇〇貫以下の場合にはリンク特配をしないものとする。

19c 25部

33

Comparative Table of Additional Allocation of Food for Laborer for the Former Half and the Latter Half Year of 1947 & 1948

昭和22, 23年度期別. 業種別労働者食糧配当食糧比較表

	1947		1948		1947		1948		1947		1948		Remarks
	22年	23年	22年	23年	22年	23年	22年	23年	22年	23年	22年	23年	
	Nationalities				Calories				量				
	Staple food		Staple food		Staple food		Supplementary		Total		Total		備考
	主	食	主	食	主	食	副	食	合	計	合	計	
General allocation 一般配当基準量	2.3	2.1	2.2	2.2	1,152	1,215	78	145	1,230	1,388	-	-	○印の業種に対する加配割合の内訳は「附録表」参照のこと
Average per capita of additional allocation for laborer 労働者加配一人当平均量	1.5	1.7	2.0	2.0	750	840	184	230	919	1,070	2,149	2,458	
Coal mining 石炭鉱業	4.0	4.5	7.0	14.0	2,205	2,205	291	308	2,496	2,513	2,726	2,901	○ Pit-Workers
	3.5	3.5	5.0	6.0	1,715	1,715	221	268	1,936	1,983	2,166	2,371	○ Surface-Workers
Lignite mining 亜炭鉱業	2.1	2.1	2.5	2.0	1,225	1,225	13	26	1,238	1,251	2,468	2,639	
	2.1	2.2	2.0	2.0	1,225	1,575	36	26	1,261	1,601	2,661	2,778	
Pyrite mining 硫化鉱	2.5	2.1	2.5	4.0	1,225	1,225	13	31	1,238	1,256	2,468	2,644	
	2.5	2.1	2.0	4.0	1,225	1,470	33	31	1,258	1,501	2,461	3,028	
Copper sulphur Lead 銅硫黄鉛	2.3	2.3	2.5	3.0	1,120	1,120	13	26	1,133	1,146	2,363	2,534	
	2.3	2.3	2.0	2.0	1,120	1,120	28	26	1,148	1,146	2,491	2,672	
Zinc iron 亜鉛鉄鉱	2.3	2.3	2.5	3.0	1,120	1,120	13	26	1,133	1,146	2,363	2,534	
	2.3	2.3	2.0	2.0	1,120	1,225	28	26	1,148	1,251	2,491	2,498	

Additional allocation for laborer

Mines

5.11
4~5
5

裏面白紙

			1	2	3	4	5	6	7	8	9	10	11	12	
新	山	Iron & other metals	Former half	2.3	2.3	2.5	3.0	1,120	1,120	13	26	1,133	1,146	2,363	2,534
		その他金属	Latter half	2.3	2.3	4.0	3.0	1,120	1,120	28	26	1,148	1,146	2,491	2,673
新	山	mining	Former half	2.0	2.0	2.0	2.0	980	980	10	10	990	990	2,220	2,378
			鉱業	Latter half	2.0	2.0	4.0	2.0	980	980	20	10	1,000	990	2,343
新	山	Refining	Former half	-	-	-	-	-	-	-	-	-	1,230	1,388	
			精製	Latter half	1.5	-	-	-	735	-	-	-	735	1,343	2,262
新	山	Big iron etc	Former half	2.0	2.0	2.5	4.0	980	980	43	61	1,023	1,041	2,263	2,429
			鉄鋼その他	Latter half	2.0	3.0	5.0	4.0	980	1,170	75	61	1,053	1,036	2,429
新	山	Secondary product	Former half	1.5	1.5	2.5	-	735	735	13	-	748	735	1,948	2,123
			二次製品	Latter half	1.5	1.5	3.0	-	735	735	15	-	750	735	2,093
新	山	Government Railway	Former half	1.5	1.5	2.0	4.0	735	735	10	20	745	755	1,975	2,143
			国鉄	Latter half	1.5	2.2	4.0	4.0	735	1,165	20	20	755	1,105	2,078
新	山	Railway & Tramway	Former half	1.0	1.0	2.0	2.0	490	490	10	15	500	505	1,920	1,893
			鉄道(含自働車運送)	Latter half	1.0	1.5	3.0	2.0	490	735	15	15	505	750	1,808
新	山	Railways small transportation	Former half	1.5	1.5	2.0	3.0	735	735	10	15	745	750	1,975	2,138
			鉄道小運送	Latter half	1.5	2.5	3.0	3.0	735	1,225	15	15	750	1,240	2,093
新	山	Small transportation	Former half	1.0	1.0	-	3.0	490	490	-	15	490	505	1,920	1,873
			小運送	Latter half	1.0	2.0	3.0	3.0	490	980	15	15	505	995	1,818
新	山	Truck transportation	Former half	1.0	1.0	-	3.0	490	490	-	15	490	505	1,920	1,873
			貨物自働車運送	Latter half	1.0	2.0	3.0	2.0	490	780	15	15	505	995	1,818

Additional allocation for National

Pig iron etc
Cast iron Pipe
& Cable

裏面白紙

				1	2	3	4	5	6	7	8	9	10	11	12
Additional allocation for labor	陸	Land	Former half	1.0	1.0		2.0	490	490	-	10	490	500	1,720	1,728
		Land	Latter half	1.0	2.0		2.0	490	980	-	10	490	990	1,733	2,519
		Land	Former half	1.0	1.0			490	490	-	-	490	490	1,720	1,728
		Land	Latter half	1.0	2.0			490	980	-	-	490	980	1,833	2,509
	海	Designated Ports	Former half	2.5	2.5	2.5	4.0	1,225	1,225	13	20	1,238	1,248	2,468	2,635
		Designated Ports	Latter half	2.5	2.7	4.0	4.0	1,225	1,820	20	20	1,245	1,840	2,588	2,669
		Others	Former half	2.0	2.0	2.5		980	980	15	-	993	980	2,223	2,368
		Others	Latter half	2.0	3.0	4.0		980	1,470	20	-	1,010	1,470	2,343	2,979
	倉	15 tons or over	Former half	2.5	2.5	2.5	4.0	1,225	1,225	58	172	1,283	1,299	2,513	2,785
		15 tons or over	Latter half	2.5	2.5	2.5	4.0	1,225	1,225	58	154	1,280	1,319	2,625	2,906
		under 15 tons	Former half	2.5	2.5	2.5	4.0	1,225	1,225	58	50	1,283	1,245	2,513	2,665
		under 15 tons	Latter half	2.5	2.5	2.5	4.0	1,225	1,225	58	32	1,280	1,259	2,623	2,984
Designated		Former half			2.0	2.0	-	-	-	10	15	10	15	1,240	1,400
Designated		Latter half		3.7	2.0	2.0	-	1,820	-	10	15	10	12,221	1,310	2,362
庫	Others	Former half			2.0	2.0	-	-	-	10	10	10	10	1,240	1,398
	Others	Latter half		2.5	2.0	2.0	-	1,715	-	10	10	10	1,725	1,353	3,212
	Cold-storage	Former half			2.0	2.0	-	-	-	10	15	10	15	1,240	1,402
	Cold-storage	Latter half			2.0	2.0	-	-	-	10	15	10	15	1,235	1,542
	Others	Former half			2.0	2.0	-	-	-	10	10	10	15	1,240	1,402
	Others	Latter half		2.0	2.0	2.0	-	1,470	-	10	10	10	1,480	1,353	2,509

裏面白紙

				1	2	3	4	5	6	7	8	9	10	11	12
前 着 加 配	Wares House 倉庫	Others	Former half 上期			2.0	2.0			10	10	10	10	1240	1278
		Others	Letter half 下期			2.0	2.0			10	10	10	10	1353	1527
前 着 加 配	Marine 倉庫	Others	Former half 上期											1240	1388
		Others	Letter half 下期												1343
前 着 加 配	Marine 倉庫	Others	Former half 上期	1.5	1.5	2.0	2.0	735	735	10	10	745	745	1975	2123
		Others	Letter half 下期	1.5	1.5	2.0	2.0	735	735	10	10	750	745	2093	2272
前 着 加 配	Marine 倉庫	Others	Former half 上期	1.5	1.5			735	735			725	735	1965	2123
		Others	Letter half 下期	1.5	1.5			735	735			725	735	2042	2262
前 着 加 配	Marine 倉庫	Others	Former half 上期	1.5	1.5			735	735			735	735	1965	2123
		Others	Letter half 下期	1.5	2.0			735	780			735	780	2098	2107
前 着 加 配	Marine 倉庫	Others	Former half 上期	1.5	1.5	2.0	3.0	735	735	10	15	745	750	1995	2138
		Others	Letter half 下期	1.5	2.0	4.0	3.0	735	780	10	15	755	795	2098	2522
前 着 加 配	Marine 倉庫	Others	Former half 上期	1.0	1.0		2.0	470	490			490	500	1720	1888
		Others	Letter half 下期	1.0	1.5		2.0	470	735			470	715	1833	2272
前 着 加 配	Marine 倉庫	Others	Former half 上期	1.0	1.0			470	490			470	490	1720	1878
		Others	Letter half 下期	1.0	1.5			470	735			470	735	1833	2262
前 着 加 配	Marine 倉庫	Others	Former half 上期	1.5	1.5	2.0	4.0	735	735	10	20	745	755	1975	2142
		Others	Letter half 下期	1.5	2.7	4.0	4.0	735	1351	20	20	755	1351	2098	2897
前 着 加 配	Marine 倉庫	Others	Former half 上期	1.5	1.5	2.0	2.0	735	735	10	10	745	745	1975	2133
		Others	Letter half 下期	1.5	2.0	2.0	2.0	735	780	10	10	750	770	2093	2517

Additional allocation for Subsid

裏面白紙

			1	2	3	4	5	6	7	8	9	10	11	12
造船業	Ship engines (including equipment supplementing app. v. l. t. s.)	Former half	1.0	1.0			490	490	-	-	490	490	1,920	1,878
	船舶造機(補給造機を含む)	Latter half	1.0	1.2			490	595	-	-	490	595	1,833	2,122
電機製造業	Electric wire manufacturing	Former half	1.5	1.5		2.0	735	735	-	10	735	745	1,965	2,133
	電線製造業	Latter half	1.5	1.5	3.0	2.0	735	735	15	10	750	745	2,073	2,292
銅製造業	Rolled Copper manufacturing	Former half				2.0				10		10	1,230	1,298
	沖銅製造業	Latter half		1.5	2.0	2.0		735	15	10	15	445	1,258	2,292
軽金属圧延業	Light metal rolling manufacturing	Former half											1,230	1,388
	軽金属圧延業	Latter half		1.5				735				735	1,343	2,262
輪加工及再生業	Processing & reproduction of hand	Former half											1,230	1,268
	輪加工及再生業	Latter half		0.7				350				350	1,343	1,297
電気機械	Electric machine	Former half	0.7	0.7			350	350			350	350	1,580	1,738
	電気機械	Latter half	0.7	1.2	2.0		350	595	15		365	595	1,718	2,122
通信機械	Communication equipment	Former half	0.7	0.7			350	350			350	350	1,580	1,738
	通信機械	Latter half	0.7	1.2			350	595			350	595	1,693	2,122
自転車	Bicycle	Former half	0.7	0.7			350	350			350	350	1,580	1,738
	自転車	Latter half	0.7	1.0			350	490			350	490	1,672	2,019
炭鉱機械	Coal mine machinery	Former half	1.0	1.0		2.0	490	490		10	490	500	1,920	1,888
	炭鉱機械	Latter half	1.0	1.7	2.0	2.0	490	840	15	10	505	500	1,898	2,399
農業機械	Fertilizer industry	Former half	1.0	1.0			490	490			490	490	1,920	1,878
	肥料機械	Latter half	1.0	1.5	2.0		490	735	15		505	735	1,848	2,262

Additional allocation for labor

裏面白紙

			1	2	3	4	5	6	7	8	9	10	11	12
Industrial machines	Textile industry	Former half	1.0	1.0			490	490	-	-	490	490	1,720	1,878
		Latter half	1.0	1.1	3.0		490	840	15	-	565	840	1,848	2,367
産業機械	繊維機械	上 期	1.0	1.0			490	490	-	-	490	490	1,720	1,878
		下 期	1.0	1.2			490	595	-	-	490	595	1,833	2,122
Industrial industry	Other industry	Former half	0.7	0.7			350	350	-	-	350	350	1,580	1,738
		Latter half	0.7	0.7			350	350	-	-	350	350	1,580	1,738
産業機械	其 他	上 期	0.7	0.7			350	350	-	-	350	350	1,580	1,738
		下 期	0.7	1.0			350	490	-	-	350	490	1,693	2,017
Machinery	Industrial rolling stocks	Former half	1.0	1.0		2.0	490	490	-	1.0	490	500	1,720	1,888
		Latter half	1.0	1.2	0.0	2.0	490	595	15	10	565	605	1,848	2,132
産業車輛	炭 車	上 期	1.0	1.0		2.0	490	490	-	1.0	490	500	1,720	1,888
		下 期	1.0	1.2	0.0	2.0	490	595	15	10	565	605	1,848	2,132
Automobiles	Truck	Former half	1.0	1.0			490	490	-	-	490	490	1,720	1,878
		Latter half	1.0	1.2			490	595	-	-	490	595	1,833	2,122
自動車	其 他	上 期	1.0	1.0			490	490	-	-	490	490	1,720	1,878
		下 期	1.0	1.2			490	595	-	-	490	595	1,833	2,122
Substituted engine apparatus of automobile	自動車代燃機関装置	Former half	0.5	0.5			245	245	-	-	245	245	1,475	1,633
		Latter half	0.5	1.2			245	595	-	-	245	595	1,568	2,122
Agricultural apparatus	農 機 具	Former half	1.0	1.0			490	490	-	-	490	490	1,720	1,878
		Latter half	1.0	1.5	3.0		490	735	15	-	565	735	1,848	2,262
Precision instrument	精 密 機 械	Former half	1.0	1.0			490	490	-	-	490	490	1,720	1,878
		Latter half	1.0	1.0			490	490	-	-	490	490	1,833	2,017
Iron casting	鉄 鑄 物	Former half											1,230	1,388
		Latter half		1.5				735					735	1,393

Additional allocation for Subsidies

裏面白紙

			1	2	3	4	5	6	7	8	9	10	11	12	
Mining industry	Forgeable casting	Former half											1,230	1,358	
	可鍛鑄物	Latter half		1.5				735					735	1,343	2,262
Machinery industry	Combustible engine & spring iron and steel	Former half	1.0	1.0			490	490				490	490	1,720	1,878
	陸用内燃機鋼及鋼材	Latter half	1.0	1.2			490	595				490	595	1,833	2,122
Chemical industry	Ammonium sulphate	Former half	2.5	2.5	2.0	4.0	1,225	1,225	17	35	1,242	1,260	2,472	2,648	
	硫酸	Latter half	2.5	2.5	4.0	4.0	1,225	1,225	27	35	1,252	1,260	2,595	2,787	
Fertilizer industry	Superphosphate of Lime	Former half	2.5	2.5	4.0	4.0	1,225	1,225	10	20	1,235	1,245	2,465	2,633	
	過磷酸石灰	Latter half	2.5	2.5	4.0	4.0	1,225	1,225	20	20	1,245	1,245	2,588	2,772	
Fertilizer industry	Lime Nitrogen	Former half	2.5	2.5	2.0	4.0	1,225	1,225	10	20	1,235	1,245	2,465	2,633	
	石灰窒素	Latter half	2.5	2.5	4.0	4.0	1,225	1,225	20	20	1,245	1,245	2,588	2,772	
Fertilizer industry	Calcium	Former half	2.5	2.5	2.0	4.0	1,225	1,225	10	20	1,235	1,245	2,465	2,633	
	加里	Latter half	2.5	2.5	4.0	4.0	1,225	1,225	20	20	1,245	1,245	2,588	2,772	
Fertilizer industry	Calcium Carbonate	Former half	2.5	2.5		2.0	1,225	1,225		10	1,225	1,235	2,465	2,623	
	炭酸カルシウム	Latter half	2.5	2.5		2.0	1,225	1,225		10	1,225	1,235	2,465	2,762	
Fertilizer industry	Sulphuric Acid	Former half	0.7	0.7		3.0	350	350		15	350	365	1,580	1,753	
	硫酸	Latter half	0.7	2.2	3.0	3.0	350	1,085	15	15	365	1,100	1,708	2,127	
Chemical industry	Carbide	Former half	0.7	0.7		3.0	350	350		15	350	365	1,580	1,753	
	カ - イ ト	Latter half	0.7	2.0		3.0	350	980		15	350	995	1,673	2,522	
Chemical industry	Soda	Former half	0.7	0.7			350	350			350	350	1,580	1,738	
	ソーダ	Latter half	0.7	1.5	3.0		350	735	15		365	735	1,718	2,262	

Additional allocation for laborer

裏面白紙

			1	2	3	4	5	6	7	8	9	10	11	12
Explosive powder 火薬	Former half 上期	0.7	0.7				350	350	-	-	350	350	1,580	1,738
	Latter half 下期	0.7	1.0	2.0			350	490	10	-	360	490	1,703	2,017
Tire & tube タイヤチューブ	Former half 上期				3.0	-	-	-	-	15	-	15	1,230	1,403
	Latter half 下期		1.5	3.0	3.0	-	735	15	15	15	15	750	1,358	2,277
Rubber shoes ゴム履物	Former half 上期												1,230	1,388
	Latter half 下期		1.0				490					490	1,343	2,017
Rubber roll ゴムロール	Former half 上期												1,230	1,388
	Latter half 下期		1.0				490					490	1,343	2,017
Belt, hose & etc ベルトホース工業用品	Former half 上期												1,230	1,388
	Latter half 下期		1.0				490					490	1,343	2,017
Other rubber goods その他	Former half 上期												1,230	1,388
	Latter half 下期		1.0				470					470	1,343	2,017
Alcohol & Ether アルコール及エーテル	Former half 上期	0.7	0.7				350	350	-	-	350	350	1,380	1,738
	Latter half 下期	0.7	1.5				350	735	-	-	350	735	1,693	2,262
Agricultural chemical 農業薬剤	Former half 上期	0.7	0.7				350	350	-	-	350	350	1,580	1,738
	Latter half 下期	0.7	1.5	3.0			350	735	15	-	350	735	1,703	2,262
Course 粗製	Former half 上期	0.7	0.7		2.0		350	350	-	10	350	360	1,580	1,738
	Latter half 下期	0.7	1.5	2.0	2.0		350	735	10	10	350	745	1,703	2,272
Refined 精製	Former half 上期	0.7	0.7				350	350	-	-	350	350	1,580	1,738
	Latter half 下期	0.7	1.5				350	735	-	-	350	735	1,693	2,262

Additional allocations for labor

Chemical industry products

Explosive powder

Tire & tube

Rubber shoes

Rubber roll

Belt, hose & etc

Other rubber goods

Alcohol & Ether

Agricultural chemical

Course

Refined

裏面白紙

			1	2	3	4	5	6	7	8	9	10	11	12	
Additional allocation for labor	Chemical Industry	Synthetic colors 合成染料	Former half 上期			2.0				10		10	1,230	1,398	
			Latter half 下期	1.5		2.0		725		10		745	1,343	2,272	
		Blancher's salt 芒硝	Former half 上期											1,230	1,388
			Latter half 下期	1.0				490					490	1,343	2,017
		Carbon disulphide 二硫化炭素	Former half 上期											1,230	1,388
			Latter half 下期	1.0				490					490	1,343	2,017
		Hides & leather 皮革	Former half 上期											1,230	1,388
			Latter half 下期	1.0				490					490	1,343	2,017
		Tar products タール製品	Former half 上期											1,230	1,388
			Latter half 下期	1.0				490					490	1,343	2,017
		Synthetic chemicals 合成製品	Former half 上期											1,230	1,388
			Latter half 下期	1.0				490					490	1,343	2,017
		Paints 塗料	Former half 上期											1,230	1,388
			Latter half 下期	1.0				490					490	1,343	2,017
		Oxygen 酸素	Former half 上期											1,230	1,388
			Latter half 下期	1.0				490					490	1,343	2,017
Oil products 油糧	Former half 上期											1,230	1,388		
	Latter half 下期	1.0				490					490	1,343	2,017		
Inorganic chemical 無機製品	Former half 上期											1,230	1,388		
	Latter half 下期	1.0				490					490	1,343	2,017		

裏面白紙

			1	2	3	4	5	6	7	8	9	10	11	12			
Additional allocation for laborer	Chemical industry	Synthetic resins	Former half										1,230	1,388			
		合成樹脂	Latter half	1.0				490					490	1,343	2,019		
		Organic synthetic chemical	Former half											1,230	1,388		
		有機合成品	Latter half	1.0					490					490	1,343	2,019	
		Oil & Fat goods	Former half											1,230	1,388		
		油脂製品	Latter half	1.0					490					490	1,343	2,019	
		Celluloid & Nitro Cellulose	Former half												1,230	1,388	
		セルロイド及び硝化綿	Latter half	1.0						490					490	1,343	2,019
		Spinning	Former half	1.0	1.0			490	490				490	490	1,720	1,878	
		製糸	Latter half	1.0	1.5			490	735				490	735	1,833	2,262	
		Synthetic Textiles	Former half	1.0	1.0	3.0		490	490		15	490	505	1,720	1,893		
		化学繊維	Latter half	1.0	1.5	3.0		490	735		15	490	735	1,833	2,277		
Cotton spinning & weaving	Former half	1.0	1.0			490	490			490	490	1,720	1,878				
綿紡織	Latter half	1.0	1.5			490	735			490	735	1,833	2,262				
Staple fibre spinning & weaving	Former half	0.7	0.7			350	350			350	350	1,580	1,738				
ス7紡織業	Latter half	0.7	1.0			350	490			350	490	1,190	2,017				
Silk & Rayon spinning & weaving	Former half	0.7	0.7			350	350			350	350	1,580	1,738				
絹人絹紡織業	Latter half	0.7	1.0			350	490			350	490	1,690	2,017				
Woolen spinning & weaving	Former half	0.7	0.7			350	350			350	350	1,580	1,738				
毛紡織業	Latter half	0.7	1.1			350	490			350	490	1,690	2,017				

裏面白紙

			1	2	3	4	5	6	7	8	9	10	11	12	
Additional Allocation for Labor	Textile Industry	Wool spinning & weaving 麻紡織業	Former half 上期	0.1	0.7			350	350	-	-	350	350	1,580	1,738
			Latter half 下期	0.7	1.0			350	490	-	-	350	490	1,693	2,017
		Netting & Rope manufacture 網繩製造業	Former half 上期	0.7	0.7			350	350	-	-	350	350	1,580	1,738
			Latter half 下期	0.7	1.0			350	490	-	-	350	490	1,693	2,017
		Hosiery manufacture × 11 × 2 製造業	Former half 上期	0.7	0.7			350	350	-	-	350	350	1,580	1,738
			Latter half 下期	0.7	1.0			350	490	-	-	350	490	1,693	2,017
		Knitted goods manufacture 縫製品製造業	Former half 上期	0.7	0.7			350	350	-	-	350	350	1,580	1,738
			Latter half 下期	0.7	1.0			350	490	-	-	350	490	1,693	2,017
		Dyeing & processing 染色加工業	Former half 上期	0.7	0.7			350	350	-	-	350	350	1,580	1,738
			Latter half 下期	0.7	1.0			350	490	-	-	350	490	1,693	2,017
		Paper & pulp manufacture 製紙及 10 12 7°	Former half 上期	0.7	0.7			350	350	-	-	350	350	1,580	1,738
			Latter half 下期	0.7	1.2			350	595	-	-	350	595	1,693	2,122
Ceramics Industry	Cement セメント	Former half 上期	1.3	1.3		3.0	630	630	-	15	630	645	1,860	2,033	
		Latter half 下期	1.3	2.0		3.0	630	980	-	15	630	995	1,973	2,522	
		Former half 上期	1.5	1.5			735	735	-	-	735	735	1,965	2,123	
		Latter half 下期	1.5	2.5			735	1,225	-	-	735	1,225	2,078	2,752	
		Former half 上期	1.5	1.5			735	735	-	-	735	735	1,965	2,123	
		Latter half 下期	1.5	1.5			735	735	-	-	735	735	2,078	2,262	
Glass Industry	Sheet glass 板硝子	Former half 上期	0.7	0.7			350	350	-	-	350	350	1,580	1,738	
		Latter half 下期	0.7	1.5			350	735	-	-	350	735	1,693	2,262	

裏面白紙

			1	2	3	4	5	6	7	8	9	10	11	12		
Additional Allocation Laborer	Ceramics	Rock Wool, Asbestos, High pressed Concrete 石綿岩綿, 高压コクリト	Former half 上期	0.7	0.7		350	350	-	-	350	350	1,580	1,738		
			Latter half 下期	0.7	1.5		350	735	-	-	350	735	1,693	2,262		
		窯業	Glass Ware 硝子製品	Former half 上期											1,230	1,388
				Latter half 下期		1.0			490					490	1,343	2,017
		配	水産業	coastal 沿岸	Former half 上期			1.0			5		5		1,235	1,388
					Latter half 下期										1,343	1,527
	林業	造林土木治水	Ocean 遠洋	Former half 上期			1.0			5		5		1,235	1,388	
				Latter half 下期										1,343	1,527	
	Forestry	Afforestation Civil engineering Forest Control Wood cutting 造林土木治水		Former half 上期		1.0	2.0			5	10	5	10	1,235	1,398	
				Latter half 下期		2.0	2.0			10	10	10	10	1,353	1,537	
			wood cutting 坑木		Former half 上期		1.0				5		5		1,235	1,388
					Latter half 下期		2.0				10		10		1,353	1,527
木炭		others その他		Former half 上期		1.0				5		5		1,235	1,388	
				Latter half 下期		2.0				10		10		1,353	1,527	
		Fuel charcoal 製薪炭	others その他		Former half 上期		1.0				5		5		1,235	1,388
					Latter half 下期		2.0				10		10		1,353	1,527

-12-

裏面白紙

			1	5	6	7	8	9	10	11	12	
勞 務 記 載	Wood-milling & Joining 製材合板業	Former half 上期	0.7	0.7	350	310	-	-	350	350	1,580	1,738
		Latter half 下期	0.7	0.0	350	780	-	-	350	780	1,693	2,509
農 業	Staple food 主食生産業	Former half 上期									1,230	1,388
		Latter half 下期									1,343	1,527
農 業	Vegetable farming 蔬菜生産業	Former half 上期									1,230	1,388
		Latter half 下期									1,343	1,527
農 業	Seri-culture 養蚕業	Former half 上期									1,230	1,388
		Latter half 下期									1,343	1,527
農 業	Cocoon grower 蚕種製造業	Former half 上期									1,230	1,388
		Latter half 下期									1,343	1,527
農 業	Tea manufacture 茶生産業	Former half 上期									1,230	1,388
		Latter half 下期									1,343	1,527
農 業	Straw manufacture 藁工品製造業	Former half 上期									1,230	1,388
		Latter half 下期									1,343	1,527
農 業	Live-stock raising 畜産	Former half 上期									1,230	1,388
		Latter half 下期									1,343	1,527
農 業	Farmers employed in the busy farming season 農繁期農家雇傭勞務	Former half 上期									1,230	1,388
		Latter half 下期									1,343	1,527
農 業	Warehousing for Farmer 農林倉庫	Former half 上期									1,230	1,388
		Latter half 下期									1,343	1,527

Additional allocation for Labour

裏面白紙

				1	2	3	4	5	6	7	8	9	10	11	12
Special Occupation Special Occupation Special Occupation	Former half Latter half	上 下	期 期	1.5	1.5	2.0	2.0	735	735	10	10	745	745	1,975	2,133
				1.5	2.0	3.0	2.0	735	980	15	10	750	990	2,093	2,519
Others Others	Former half Latter half	上 下	期 期	-	-	-	-	-	-	-	-	-	-	1,230	1,388
				-	-	-	-	-	-	-	-	-	-	1,343	1,529
Tobacco Tobacco	Former half Latter half	上 下	期 期	-	-	-	-	-	-	-	-	-	-	1,230	1,388
				-	-	-	-	-	-	-	-	-	-	1,343	1,529
Cigarettes Cigarettes	Former half Latter half	上 下	期 期	0.5	0.5	-	-	245	245	-	-	245	245	1,475	1,633
				0.5	1.0	-	-	245	490	-	-	245	490	1,588	2,019
Communication employees Communication employees	Former half Latter half	上 下	期 期	1.2	1.2	-	-	595	595	-	-	595	595	1,825	1,983
				1.2	2.0	-	-	595	980	-	-	595	980	1,938	2,507
Tele Communication Construction Tele Communication Construction	Former half Latter half	上 下	期 期	1.0	1.0	-	-	490	490	-	-	490	490	1,720	1,878
				1.0	1.2	-	-	490	595	-	-	490	595	1,833	2,122
Electric supplying Company Electric supplying Company	Former half Latter half	上 下	期 期	2.0	2.0	-	4.0	980	980	-	20	980	1,000	2,210	2,388
				1.0	1.0	-	-	490	490	-	-	490	490	1,720	1,878
Electricity Electricity	Former half Latter half	上 下	期 期	2.0	2.5	3.0	3.0	980	1,225	15	20	915	1,245	2,258	2,772
				1.0	2.0	-	-	490	980	-	-	505	1,000	1,848	2,527
Electrical Construction Electrical Construction	Former half Latter half	上 下	期 期	-	-	-	-	-	-	-	-	-	-	1,230	1,388
				-	-	-	-	-	-	-	-	-	-	1,343	1,529
Gas & Coke Gas & Coke	Former half Latter half	上 下	期 期	0.7	0.7	-	-	350	350	-	-	350	350	1,580	1,738
				1.0	1.0	-	-	490	490	-	-	490	490	1,720	1,878
Paper Money printing & mintage Paper Money printing & mintage	Former half Latter half	上 下	期 期	0.5	0.5	-	-	245	245	-	-	245	245	1,475	1,633
				0.5	0.7	-	-	245	350	-	-	245	350	1,588	1,877

Additional allocation for labor

Coal power
Water power

Coke
Gas

裏面白紙

			1	2	3	4	5	6	7	8	9	10	11	12	
勞務	印刷製本	Former half											1,230	1,388	
		Latter half												1,343	1,527
務	警察職員	Former half	0.7	0.7			350	350				350	350	1,580	1,738
		Latter half	0.7	0.7			350	350					350	350	1,693
加配	經濟查察官	Former half												1,230	1,388
		Latter half													1,343
配	消防職員	Former half	0.7	0.7			350	350				350	350	1,580	1,738
		Latter half	0.7	0.7			350	350					350	350	1,693
Additional allocation for Labour	刑務所職員	Former half	0.7	0.7			350	350				350	350	1,580	1,738
		Latter half	0.7	0.7			350	350					350	350	1,693
Civil engineer	炭坑柱管	Former half	2.5	2.5		3.0	1,225	1,225		15	1,225	1,240	2,455	2,628	
		Latter half	2.5	2.5		3.0	1,225	1,225		15	1,225	1,240	2,568	2,767	
土木建築	電力土建	Former half				3.0				15		15	1,230	1,403	
		Latter half		2.5		3.0		1,225		15		1,240	1,343	2,767	
土木建築	學校營繕	Former half	1.0	1.0		490	490					490	490	1,720	1,878
		Latter half	1.0	1.7	3.0	490	840	15		505	840	1,248	2,367		
土木建築	公共營繕	Former half	1.0	1.0	2.0	490	490	10		505	490	1,730	1,878		
		Latter half	1.0	1.7	3.0	490	840	15		505	840	1,248	2,367		

裏面白紙

			1	2	3	4	5	6	7	8	9	10	11	12
Civil engineer 土木建築	Water leader Construction	Former half 上期	1.0	1.0			490	490	-	-	490	490	1,720	1,878
		Latter half 下期	1.0	1.7			490	840	-	-	490	840	1,833	2,367
Public works	Others 其他	Former half 上期	1.0	1.0			490	490	-	-	490	490	1,720	1,878
		Latter half 下期	1.0	1.7			490	840	-	-	490	840	1,833	2,367
Public works	River 河川	Former half 上期	1.0	1.0	2.0		490	490	-	10	490	500	1,720	1,888
		Latter half 下期	1.0	1.7	2.0		490	840	-	10	490	850	1,833	2,377
Public works	Embankment 所防	Former half 上期	1.0	1.0	2.0		490	490	-	10	490	500	1,720	1,888
		Latter half 下期	1.0	1.0	2.0		490	840	-	10	490	850	1,833	2,377
Public works	Reclamation 開拓	Former half 上期	1.0	1.8	1.0	2.0	895	895	5	10	880	885	2,110	2,273
		Latter half 下期	1.0	3.0	2.0	2.0	895	1,670	10	10	885	1,680	2,228	3,007
Public works	Forestation 山林	Former half 上期	1.0	1.0		2.0	490	490	-	10	490	500	1,720	1,888
		Latter half 下期	1.0	1.7		2.0	490	840	-	10	490	850	1,833	2,377
Public works	Fishing 水産	Former half 上期	1.0	1.0		2.0	490	490	-	10	490	500	1,720	1,888
		Latter half 下期	1.0	1.7		2.0	490	840	-	10	490	850	1,833	2,377
Public works	Road 道路	Former half 上期	1.0	1.0		2.0	490	490	-	10	490	500	1,720	1,888
		Latter half 下期	1.0	1.7		2.0	490	840	-	10	490	850	1,833	2,377
Public works	Harbor 港灣	Former half 上期	1.0	1.0	2.0	2.0	490	490	10	10	500	500	1,730	1,888
		Latter half 下期	1.0	1.7	3.0	2.0	490	840	15	10	505	855	1,848	2,382
Public works	Prison, Law Court 刑務所裁判所	Former half 上期	1.0	1.0			490	490	-	-	490	490	1,720	1,878
		Latter half 下期	1.0	1.7			490	840	-	-	490	840	1,833	2,367

Additional allocation for laborer.

Public Work

裏面白紙

学
務
配
業

Additional allocation for Labour
Public Work

			1	2	3	4	5	6	7	8	9	10	11	12
学 校	School	Former half 上期	1.0	1.0			490	490	-	-	490	490	1920	1878
		Latter half 下期	1.0	1.7			490	840	-	-	490	840	1833	2367
計 画	Housing	Former half 上期	1.0	1.0			490	490	-	-	490	490	1720	1878
		Latter half 下期	1.0	1.7			490	840	-	-	490	840	1833	2367
官 庁 管 轄	Government Office Construction & Repair	Former half 上期	1.0	1.0			490	490	-	-	490	490	1120	1778
		Latter half 下期	1.0	1.7			490	840	-	-	490	840	1833	2367
都 市 計 画	City Planning	Former half 上期	1.0	1.0			490	490	-	-	490	490	1720	1878
		Latter half 下期	1.0	1.7			490	840	-	-	490	840	1833	2367
厚 生	Welfare	Former half 上期	1.0	1.0			490	490	-	-	490	490	1720	1878
		Latter half 下期	1.0	1.7			490	840	-	-	490	840	1833	2367
勞 働	Labor	Former half 上期	1.0	1.0			490	490	-	-	490	490	1720	1878
		Latter half 下期	1.0	1.7			490	840	-	-	490	840	1833	2367
商 工	Coal and O.M.	Former half 上期	1.0	1.0			490	490	-	-	490	490	1720	1878
		Latter half 下期	1.0	1.7			490	840	-	-	490	840	1833	2367
鉄 道	Railway	Former half 上期	1.0	1.0			490	490	-	-	490	490	1720	1878
		Latter half 下期	1.0	1.7			490	840	-	-	490	840	1833	2367
通 信	Communication	Former half 上期	1.0	1.0	2.0	4.0	490	490	1.0	2.0	500	510	1930	1898
		Latter half 下期	1.0	1.7	{ 4.0 3.0	4.0	490	840	{ 2.0 1.5	2.0	{ 510 515	860	{ 1853 1848	2387
食 料 品 工 業	Food-stuff making	Former half 上期	0.7	0.7			350	350	-	-	350	350	1580	1738
		Latter half 下期	0.7	1.0			350	490	-	-	350	490	1698	2017

裏面白紙

			1	2	3	4	5	6	7	8	9	10	11	12	
寄	酒類製造業	Former half											-1230	1388	
		Latter half												-1343	1527
務	Daily Necessaries Making	Former half											-1230	1388	
		Latter half												-1343	1527
加	日用品工業	Former half											-1230	1388	
		Latter half												-1343	1527
配	Coal Processing	Former half											-1230	1388	
		Latter half												-1343	1527
	Water Works	Former half	1.0	1.0			490	490				490	490	1920	1878
		Latter half	1.0	1.2			490	595				490	595	1833	2122
	Sanitary Goods Making	Former half	0.7	0.7			350	350				350	350	1580	1738
		Latter half	0.7	1.0			350	490				350	490	1693	2017
	Public Sanitary Enterprise	Former half	0.7	0.7		2.0	350	350		1.0	350	360	1580	1738	
		Latter half	0.7	0.7		2.0	350	350		1.0	350	360	1673	1887	
	Hospital	Former half	0.5	0.5			245	245				245	245	1495	1633
		Latter half	0.5	0.5			245	245				245	245	1588	1772
	Health Protection	Former half											-1230	1388	
		Latter half												-1343	1527
	News	Former half	0.7	0.7			350	350				350	350	1580	1738
		Latter half	0.7	0.7			350	350				350	350	1673	1877

Additional Allocation for Laborers

裏面白紙

			1	2	3	4	5	6	7	8	9	10	11	12
勞務	Meteorological Observation	Former half					245	245	-	-	245	245	1475	1633
	氣象觀測員	Latter half	0.5	0.5			245	245	-	-	245	245	1588	1772
務	Earth & Gravel Collecting	Former half											1230	1388
	土石採取業	Latter half		2.0				780					980	1343
配	Lime Collecting	Former half	1.0	1.0		2.0	490	490		1.0	490	500	1720	1888
	石灰採取業	Latter half	1.0	2.0	2.0	2.0	490	980	1.0	1.0	500	990	1843	2517
配	Lime burning	Former half				2.0				1.0		1.0	1230	1378
	石灰製造業	Latter half		1.5		2.0		735		1.0		745	1343	2272
Additional Allocation for Labor	Workers taking Charge of Funding Repairs in Factories	Former half											1230	1388
	貯蓄管理工場労働者	Latter half		1.5				245				245	1343	1772
Workers serving at Occupation Force	Employed by Japanese Government	Former half	1.0	1.0	2.0	2.0	490	490	1.0	1.0	500	500	1730	1888
	政府直轄	Latter half	1.0	1.7	3.0	2.0	490	840	1.5	1.0	505	850	1843	2377
Workers serving at Occupation Force	Employed by Contractors	Former half	1.0	1.0	2.0	2.0	490	490	1.0	1.0	500	500	1730	1888
	建築業者請員工業	Latter half	1.0	1.7	3.0	2.0	490	840	1.5	1.0	505	850	1843	2377
Workers of Distribution Corporations		Former half											1230	1388
	配給公団労働者	Latter half		1.0				490					490	1343
Others		Former half											1230	1388
	その他	Latter half		1.0				490					490	1343

裏面白紙

Attached Table
時局表

		Rationed Foods 配給量														
		Vegetable 蔬菜		Fresh Fish & Shell 鮮魚介		Processed Marine Products 加工産物		Canned Foods 缶詰		Miso 味噌		Soy Sauce 醤油		Oil & Fat 油 脂		
		22	23	22	23	22	23	22	23	22	23	22	23	22	23	
		grams per day		grams per day		grams per month		grams per month		grams per month		grams per month	grams per month	grams per half year		
General Allocation 一般配当基準量		Former half 上期	21.9	40	9.6	12.0	-	90	0.04	0.08	90	90	217	27	70	548
		Latter half 下期	27.5	40	10.0	12.0	90	90	0.13	0.08	90	180	27	35	130	548
Average per capita of Additional Allocation for Laborer 労務加配一人当平均量		Former half 上期	38.1	18	20.4	11.0	-	60	1.89	1.72	245	245	211	211	49	265
		Latter half 下期	22.5	18	20.0	11.0	60	60	1.80	1.72	245	154	211	113	187	265
労務加配	Coal Mining 石炭鉱業	Former half 上期	38.1	20	20.4	18.0	-	60	1.70	1.72	247	247	214	214	225	300
		Latter half 下期	22.5	20	20.0	18.0	60	60	1.87	1.72	249	180	214	115	225	300
Additional Allocation for Laborer 労務加配	Lignite Mining 亜炭鉱業	Former half 上期	-	-	-	-	-	-	-	-	-	-	-	-	-	225
		Latter half 下期	-	-	-	-	-	-	-	-	-	-	-	-	-	225
Additional Allocation for Laborer 労務加配	Pyrite Mining 硫黄鉱業	Former half 上期	-	-	-	-	-	-	-	-	-	-	-	-	-	225
		Latter half 下期	-	-	-	-	-	-	-	-	-	-	-	-	150	225
Additional Allocation for Laborer 労務加配	Copper Sulphur, Lead 銅 硫黄 鉛	Former half 上期	-	-	-	-	-	-	-	-	-	-	-	-	-	225
		Latter half 下期	-	-	-	-	-	-	-	-	-	-	-	-	150	225
Additional Allocation for Laborer 労務加配	Zinc Iron 亜鉛 鉄	Former half 上期	-	-	-	-	-	-	-	-	-	-	-	-	-	225
		Latter half 下期	-	-	-	-	-	-	-	-	-	-	-	-	150	225
Additional Allocation for Laborer 労務加配	One & other Metals その他金属	Former half 上期	-	-	-	-	-	-	-	-	-	-	-	-	-	225
		Latter half 下期	-	-	-	-	-	-	-	-	-	-	-	-	150	225

裏面白紙

		1	2	3	4	5	6	7	8	9	10	11	12	13	14		
Additional allocation for Laborer	Iron & Steel Industry 鉄鋼業	Pigiron, etc 鉄 鋼 其 他	Former half 上期	-	-	-	-	1.96	1.92	-	-	-	-	-	-	225	
			Latter half 下期	-	-	-	-	1.87	1.92	-	-	-	-	-	150	225	
	Crew 船 員	15 Tons or over 15 吨 以 上	Former half 上期	-	-	3	-	30	-	0.72	160	160	1.3	1.3	-	-	300
			Latter half 下期	-	-	3	-	30	-	0.72	160	40	1.3	0.5	-	-	300
		Under 15 Tons 15 吨 以 下	Former half 上期	-	-	-	-	-	-	-	160	160	1.3	1.3	-	-	
			Latter half 下期	-	-	-	-	-	-	-	160	70	1.3	0.5	-	-	

裏面白紙

外食券制度の改正に要する措置要項

第一 現行制度

昭和二十二年内閣訓令第三号、指定配給物資配給手続規定に基く主要食糧の購入券制度は昨年八月一日以降実施されているが、そのうち、外食者及び旅行者に対する購入券制度の大要は次の通りである。

(一) 購入券の種類、発給官庁及び交付者

種

発給官庁

交付者

α 旅行者用主要食糧購入通帳

農林大臣

市区町村長

β 旅行者用外食券

γ 三食外食者用主要食糧購入通帳

(二) 購入券の様式

一のα、β、γは農林大臣の告示によつて定められ、同時に関係各行政庁に通達されてゐる。

(三) 購入券の交付方法

一のαは一ヶ月以上の長期に亘る旅行者でその間一定の地に定住し居る者(例えば、家族、旅出婦、調査団等)但し農家を除く)に限りその異動申告の手続によつて各個人別に受配地市町村長を通じて交付する。

一のβは消費者(農家を除く)からの異動申告の手続により毎月末その翌日以降の分を受配地の市町村長を通じて交付する。

(四) 購入券を亡失した場合の措置

一のβのみ再交付は認められぬが、一のα及び一のγは亡失事実が具体的に確認された場合にのみ再交付する。

(五) 購入券による配給の方法

一のαによる配給は指定配給所へ食糧配給公団各支所ごと(一ヶ所を置く)に限り行う。

一のβによる配給は外食券食堂に提出することによつて行うものとし、食糧配給公団は外食券食堂の提出する外食券と引換に配給を行う。

一のγによる配給は、外食券食堂が毎月始予託券を切り出し、これを台帳に貼付し置き(予託の期、量、夜別の消費者の返戻による)毎食の配給は各月の該当欄に認めを押することによつて行う。食糧配給公団は外食券食堂の提出する予託券と引換に配給を行う。なお、日曜日短明出張等の都合により予託した食堂の利用ができない場合のため、

513
10~4
56

消費者の希望により毎月最高三十食まで一級単位の旅行者外食券を交付し(四)の印を押印する)配給に換えることとできる。

第二 外食券制度の改正案

- (一) 食糧管理法施行規則第二十五條に基く昭和二十三年七月九日附三食糧部二九〇九号通達「主要食糧新購入券制度取扱い要領」の一のフに寫せる三食外食券用主要食糧購入通帳に代えて新たに一般用外食券を発行する
- (二) 一般用外食券は旅行者用外食券と同様農林大臣において発給し、その交付事務を市區町村長に委任する
- (三) 一般用外食券の形式は別に定めることが適當であるが当分の間現在の旅行者用外食券の表面に「一般用」の朱印を押印して使用する
- (四) 一般用外食券は消費者の希望により月間を通じて外食をしようとする者は毎月未だの翌月一ヶ月の分を限度として、その他一般用外食券の交付を受けようとする者はその額度十食分一紙を單位としてそれぞれ食糧配給公団配給所を通じて家庭用主要食糧購入の呈示によりこれに必要事項を記入し印の上交付する。なお主要食糧保有農家にあつてはその保有食糧と引換に交付する
- (五) 一般用外食券は、旅行者用外食券と同様みそ、しょうゆ、アミノ酸の購入を含むものとし飲食営業臨時規程並に基き都道府県知事の許可を受け外食券食堂及び類似外食券食堂に共通に利用させるものとする

- (六) 食糧配給公団配給所を通じて一般用及び旅行者用外食券の交付を受けようとする者は、米、こめ、かき、しょうゆ、アミノ酸供給調整規則第二條に基いて発行された家庭用購入通帳と同様に定める登録小費業者に呈示し、該当欄に必要事項(外食券の希望交付枚数)の記入及び取扱責任者の印を受け、家庭用主要食糧購入通帳に添えて呈示する
- (七) 前項の場合のみ、しょうゆの家庭用配給差引数量は外食券十食分につきしょうゆ勺とし、みそは公定価格比によりすべししょうゆに換算する
- (八) 右に伴ひ現在三食外食券に對して交付している三食外食券用主要食糧購入通帳は農林大臣の指定する期日に家庭用主要食糧購入通帳と切換えるものとするが、経過的措置として現行の予託券と利用するものとする
- (九) 一般用外食券はそれと交付した市區町村長の所在する都道府県の範囲を超えて使用できないものとする
- (十) 一般用外食券は亡失しても再交付を認めない
- (十一) 一般用外食券の交付を受けた者が月の途中において他府県に転出するときは、その日残配給分を旅行者用外食券で交付を受け、これを引換に転入地で一般用外食券の交付を受ける
- (十二) 一般用外食券の交付期日は別に定める

第三 改正の理由

- (一) 新たに制定された飲食営業臨時規程によれば、客に食事 (Food & drink) を提供し得るの非外食券食堂(めん類外食券食堂を念む)及び旅館が外食券と引換に行う場合に限り得られているが、現行制度においては、外食券食堂の利用者と三食外食者及び旅行客と、同様に扱われた階層に限定してゐるばかりでなく、殊に三食外食者については予託制度によつてゐるばかりでなく、殊に三食外食者については予託制度によつて利用食堂と利用者との原則的に結び付けてゐるため、終戦直後の變則的存居生活が漸次更正されるにつれて外食券食堂の利用状況は逐年低下を続け、現行制度の下では新法律の効果が充分に期せられまいこと。
- (二) 因みに東京における外食券食堂の利用状況は昭和二十一年以降本邦四月まで約八万人から約六万人に激減してゐる。
- (三) 概つて國の食糧配給に支障を及ぼさぬ程度において「外食者」という區別を撤廃し利用率を高めると共に各々の階層における社会的欲求に応ずる制度とすることが好ましいこと。
- (四) 現行制度の下では、旅行者用外食券利用者に対する、みそ、しょう油の差引は行われていたが、新制度切込と同時に一般用外食券と共に最低差引を実施する必要があること。

- (四) 現行制度は農林大臣の告示を基準として行われてゐるが、この際必要后関係規定を食糧管理法施行規則中に設けるものとする。

主要都市の平均一在幣当一ヶ月間の上計費額

都市名	月別	概	食料費		衣服費		光熱費		住居費		雑費		其他		
			金額	指数	金額	指数	金額	指数	金額	指数	金額	指数	金額	指数	
東京市	23年7月	4661.54	4005.15	69.1	689.91	105.2	159.74	105.2	249.25	42.2	929.59	139.9	153.75	153.75	
	8	6208.32	4301.59	69.3	527.81	85.5	202.38	52.2	229.14	37.9	948.10	153.3	177.62	21.2	
	9	6123.54	4140.39	109.7	303.61	94.4	237.86	38.8	242.84	40.4	922.76	151.1	83.98	15.1	
	10	7068.89	4712.85	169.1	653.65	92.2	299.90	42.2	336.16	48.8	1066.93	151.1	134.60	19.9	
	11	6917.02	4465.35	146.6	623.76	87.7	282.93	57.7	389.61	56.6	997.74	144.4	101.38	15.5	
	12														
	7	5893.09	4056.31	105.7	678.47	119.9	140.48	24.4	204.25	35.5	852.56	145.5	166.94	22.2	
	8	5906.76	4232.18	129.9	545.01	93.3	159.91	29.9	149.66	29.9	932.80	128.8	83.34	14.4	
	9	5691.86	4025.23	71.0	415.46	73.3	145.21	29.9	152.89	32.2	812.07	156.6	73.88	15.3	
	10	6147.25	4241.91	169.4	636.88	100.0	200.59	33.3	228.94	37.7	1039.82	149.9	83.90	13.3	
	11	6901.70	4043.07	138.8	919.13	115.5	263.91	43.3	260.39	42.2	1025.00	169.9	96.44	16.6	
	12														
横浜市	7	4169.13	3203.65	100.3	406.09	87.7	147.89	32.2	115.56	33.3	875.93	145.5	94.14	14.4	
	8	4210.60	3299.54	100.0	422.55	99.9	222.56	42.2	140.62	30.0	679.93	142.2	82.00	17.7	
	9	4811.09	3441.18	105.5	395.78	59.9	229.49	49.9	135.44	28.8	921.89	162.2	86.09	16.6	
	10	5123.59	3383.32	105.6	414.89	101.1	310.24	62.2	207.54	25.5	996.82	146.6	89.95	12.2	
	11	6581.46	4133.07	142.2	725.08	103.3	521.51	87.7	264.13	38.8	896.25	130.0	108.92	16.6	
	12														
	7	6205.28	5103.21	103.3	515.30	81.1	192.22	25.5	159.62	24.4	501.52	119.9	32.13	4.4	
	8	6839.07	5011.42	102.4	415.16	41.1	279.85	41.1	193.05	25.5	94.95	139.9	84.96	2.2	
	9	6794.86	4645.98	108.6	434.93	84.4	350.94	52.2	265.89	40.0	1094.52	159.9	95.88	11.1	
	10	6991.05	4833.33	109.2	497.67	81.1	444.03	63.3	230.28	33.3	903.46	141.1	110.97	16.6	
	11	6581.46	4133.07	142.2	725.08	103.3	521.51	87.7	264.13	38.8	896.25	130.0	108.92	16.6	
	12														
大阪市	7	6352.44	4252.92	102.4	410.15	90.0	140.67	24.4	147.59	25.5	928.05	120.0	33.57	0.6	
	8	6569.39	5103.92	102.2	358.44	54.4	221.93	35.5	126.92	19.9	845.09	121.1	36.54	0.6	
	9	6548.02	4119.52	126.6	460.92	80.0	339.18	52.2	202.07	31.1	925.66	141.1	79.31	12.2	
	10	6940.25	4689.91	102.5	542.91	97.7	389.29	61.1	216.48	34.4	982.97	156.6	93.14	12.2	
	11	6902.38	4894.35	103.3	492.24	102.2	509.91	95.5	260.13	38.8	1029.55	152.2	91.10	12.2	
	12														
	7	5716.40	4015.22	112.2	710.29	120.0	223.93	21.1	136.69	29.9	923.24	148.8	99.51	12.2	
	8	5954.34	4636.93	107.7	431.65	68.8	192.39	29.9	144.40	28.8	1061.99	179.9	122.51	21.1	
	9	6095.59	4174.17	117.7	595.06	50.0	219.60	36.6	191.12	28.8	1124.83	169.9	123.62	20.0	
	10	6924.82	4421.15	105.9	445.09	111.1	235.49	34.4	252.61	35.5	1080.24	151.1	192.99	28.8	
	11	6971.66	4206.05	102.2	663.06	88.8	422.42	62.2	362.23	53.3	1049.10	155.5	188.99	23.3	
	12														
八幡市	7	4848.85	3459.91	100.0	462.38	85.5	140.18	29.9	134.66	24.4	902.49	145.5	105.92	22.2	
	8	4659.94	3992.15	101.1	595.21	103.3	120.10	36.6	139.50	30.0	990.89	169.9	99.61	19.9	
	9	3904.42	3591.42	101.1	359.94	83.3	159.26	40.0	151.91	38.8	941.10	186.6	105.30	26.6	
	10	4729.61	3054.45	104.6	422.46	89.9	169.40	40.0	193.29	37.7	980.01	188.8	202.38	6.6	
	11	4264.91	2684.34	100.9	361.74	85.5	324.33	76.6	192.52	41.1	922.01	189.9	132.23	18.8	
	12														

27

30

44

5.14
4.1

11/18
11/18

農家自家用消費標準費算出表
農家配給消費算出表

14 May 1948
E. S. B.

5/15 30部

区	別	單位	完全消費標準費 不足全額消費標準費	完全消費標準費 不足全額消費標準費	A - B
丙	1950年1月1日標準 總人口 (A, H, G)	千人	82,250	82,250	0
	一般消費費	千人	46,307	46,307	0
	供出對象家	"	22,816	23,441	(-) 625
	配給對象家	"	12,502	10,939	(+) 1,563
乙	保用保用消費	千円	625	1,563	(-) 838
	保用保用消費	千円	6,850	6,897	(-) 47
	供出對象家保用消費	"	5,247	6,134	(-) 887
	配給對象家保用消費	"	140	321	(-) 181
甲	配給對象家保用消費	"	1463	1,742	(-) 279
	供出對象家保用消費	日	195	199	(-) 4
	保用保用消費	"	170	166	(+) 4
	配給對象家保用消費	日	555	279	(+) 276
要項入力消費の消化					(-) 311
四上小費換算					(-) 395

算出表

- 一部保用農家人口
 - B 深 $82,250 \times \frac{40}{152} = 21,502$ 千人
 - A 深 $12,502 \times \frac{42}{40} = 13,127$ 千人
- 一部保用農家人口の内訳算出
 - B 深 $12,502 \times \frac{(40-35)}{40} = 1,563$ 千人 ----- 保用消費費深
 - $12,502 - 1,563 = 10,939$ 千人 ----- 配給消費費深
 - A 深 $13,127 \times \frac{(42-40)}{42} = 625$ 千人 ----- 保用消費費深
 - $13,127 - 625 = 12,502$ 千人 ----- 配給消費費深
- 供出對象消費農家人口
 - B 深 $22,250 \times 563\% = 46,307$ 千人 ----- 一般消費費
 - $82,250 - 46,307 = 35,943$ 千人 ----- 配給消費費

裏面白紙

A 米 82.250^坪 - 46.307^坪 - 13.127^坪 = 22.816^坪

4. 灰出対象家保残有量

B 米 4^坪 × 23.441^坪 × 365^日 × 150^坪 = 5134^坪
A 米 42.1 × 22.816^坪 × 365^日 × 150^坪 = 5247^坪

5. 保残有量家保残有量

B 米 $\frac{40 + 37.5}{2} \times 1463^坪 \times 365^日 \times 150^坪 = 321^坪
A 米 $\frac{42 + 40}{2} \times 22816^坪 \times 365^日 \times 150^坪 = 1410^坪$$

6. 配給対象家保残有量

B 米 豊秋米代原利カノ理で一部豊秋米有豊秋米計(右既除日数付)170日、
乙原右取付日数(既除)5日 - 170日 = 145日
4^坪 × 12.322^坪 × 145^日 × 150^坪 = 1463^坪
A 米 4^坪 × 14502^坪 × 145^日 × 150^坪 = 1463^坪

7. 保用日数

B 米 $\frac{142}{1463} \div (25 \times 150^坪) \div 10.439^坪 = 199^日
A 米 $\frac{1463}{1463} \div (40 \times 150^坪) \div 12.502^坪 = 115^日$$

8. 要配給数量

B 米 379.2 × 10.439^坪 × 166^日 ÷ 73.12 = 709^坪
A 米 379.2 × 12.502^坪 × 110^日 ÷ 70.12 = 265^坪

裏面白紙

5/15
4-5

職種構成より算出せる職種別要加配置 (其の二)

(労研加配基準数足への検討)

主食品振 23 5 14

— 職比数 — 243,740人

職 種 別	職種別員数	要加数	強要別人員	備 考
大 夫	2,290	4	2,989	垢外夫垢外工作文刊類推 一人一日別平均要加配置 44/8 3/1合 } 男子のみで計算 二水利用費に必要加配一を算出する 3,462 Cal (労研資料 3939 3194(18))
支 遣	1,802	4		
支 遣 その他(垢内)	4,897	3	3,425	
垢 外	2,684	3		
垢 外	32,067	3		

職種構成別算出せる業種別要加配量 (其の二)

— 国 敏 —

職 種 別	職 種	職 別	職 別 負 担 数	物 質 費	労働強度別負担数	考 慮
49771	丸 機	手 掛 仕 手 長	49771	/	/	国 敏 労 務 者 加 重 平 均 一 日 所 要 4011 第一級 66,985人 第二級 326,805人 第三級 42,413人 平均要加配負担数(労働方法採用) 2948 従つて所要4011-12 (2944 + 350) ÷ 0.8 × 3.5 = 2818 cal <u>2818 cal</u>
4360	機 子	手 掛 仕 手 長	4360	/	/	
500	機 子	手 掛 仕 手 長	500	/	/	
65995	機 子	手 掛 仕 手 長	65995	/	/	
426	機 子	手 掛 仕 手 長	426	/	/	
10,888	機 子	手 掛 仕 手 長	10,888	/	/	
623	機 子	手 掛 仕 手 長	623	/	/	
14,341	機 子	手 掛 仕 手 長	14,341	/	/	
415	機 子	手 掛 仕 手 長	415	/	/	
195	機 子	手 掛 仕 手 長	195	/	/	
952	機 子	手 掛 仕 手 長	952	/	/	
933	機 子	手 掛 仕 手 長	933	/	/	
154	機 子	手 掛 仕 手 長	154	/	/	
296	機 子	手 掛 仕 手 長	296	/	/	
5,418	機 子	手 掛 仕 手 長	5,418	/	/	
68	機 子	手 掛 仕 手 長	68	/	/	
215	機 子	手 掛 仕 手 長	215	/	/	
355	機 子	手 掛 仕 手 長	355	/	/	
156	機 子	手 掛 仕 手 長	156	/	/	
414	機 子	手 掛 仕 手 長	414	/	/	
5,844	機 子	手 掛 仕 手 長	5,844	/	/	
153	機 子	手 掛 仕 手 長	153	/	/	
1,903	機 子	手 掛 仕 手 長	1,903	/	/	
10,442	機 子	手 掛 仕 手 長	10,442	/	/	
216	機 子	手 掛 仕 手 長	216	/	/	
44	機 子	手 掛 仕 手 長	44	/	/	
109	機 子	手 掛 仕 手 長	109	/	/	
21	機 子	手 掛 仕 手 長	21	/	/	
806	機 子	手 掛 仕 手 長	806	/	/	
482	機 子	手 掛 仕 手 長	482	/	/	
2,499	機 子	手 掛 仕 手 長	2,499	/	/	
128	機 子	手 掛 仕 手 長	128	/	/	

品名	数量	単価	合計	備考
士掛工手	1	1482	1482	
手掛工手	1	68	68	
監視工	1	42	42	
場場	1	11	11	
場場	1	55	55	
工工	1	20	20	
工工	1	19	19	
工工	1	20	20	
工工	1	12	12	
工工	1	939	939	
工工	1	82	82	
工工	1	348	348	
工工	2	218	436	
工工	2	13499	26998	
工工	2	2368	4736	
工工	2	21265	42530	
工工	2	3113	6226	
工工	2	19396	38792	
工工	2	3724	7448	
工工	2	1120	2240	
工工	2	168	336	
工工	2	1035	2070	
工工	2	25	50	
工工	2	3329	6658	
工工	2	2886	5772	
工工	2	1529	3058	
工工	2	350	700	
工工	2	9250	18500	
工工	2	11604	23208	
工工	2	6208	12416	

職種別	員數	金額	備考
技工(工場技工を含む)	2	52,972	
技師	2	8,665	
工務員	2	6,920	
工務員	2	3,180	
工務員	2	7,139	
工務員	2	3,588	
工務員	2	32,080	
工務員	2	4,926	
工務員	2	15,429	
工務員	2	16,380	
工務員	2	329	
工務員	2	5,202	
工務員	2	2,286	
工務員	2	508	
工務員	2	2,109	
工務員	2	406	
工務員	2	2,393	
工務員	2	29	
工務員	2	4,022	
工務員	2	444	
工務員	2	476	
工務員	2	95	
工務員	2	31	
工務員	2	4,033	
工務員	2	731	
工務員	2	2,117	
工務員	2	4,221	
工務員	2	2,970	
工務員	2	429	
工務員	2	4,706	
工務員	2	4,181	
工務員	2	228	
工務員	2	65	
工務員	2	559	
工務員	2	6,619	
工務員	2	2,551	

職別	種別	職種別員數	物價	労働年度別員數	備考
印	工助	24	2		
坑	手	262	2		
錫	手	42	2		
煉	手	440	2		
火	手	44	2		
煤	手	435	2		
煉	手	44	2		
船	手	327	2		
機	手	12	2		
機	手	39	2		
機	手	519	2		
機	手	8	2		
機	手	1	2		
機	手	13	2		
機	手	5	2		
機	手	241	2	326,805人	
線	手	4,022	3		
工	手	4,383	3		
建	手	6,843	3		
設	手	191	3		
管	手	778	3		
路	手	105	3		
事	手	1,168	3		
業	手	42	3		
林	手	1,226	3		
	手	157	3		
	手	9,228	3		
	手	2,347	3		
	手	112	3		
	手	1,634	3		
	手	2,159	3		
	手	2,010	3		
	手	8	3	42,413人	

通信業務員

職種別	勤務者数	労務	物展	労働課別員数	備考
通信業務員	125,198				通信業務員所登カ011-
郵便区分業務員	21,447				第一級 105,935x(A女子54,683)
電報業務員	47,592				第二級 22,579x(A女子1422)
技師	3,770			105,935	第三級 117,644x(A女子8,441)
試験員	228				平均追加配員数(労働方法を採用)
無線手	183				305名(男子02x想定)
行務手	5,347				女子に0味(1x追加配員を算出する)
煉金手	515				第一級 5,252 200 54,683 1570
倉庫手	613				第二級 28,459 300 14,222 250
船舶自動運転士	15,990			29,879	第三級 199,205 400 8,441 370
船舶業務員	95				平均 292名(女子に0味)
技師(軽)	1,618				女子に平均所要 9011-1は
技師(重)	1,346				男子02x想定して
工務員	8,255				(305名+350名)÷0.8×3.5 = 282,644
工務員	14,278				女子に0味(1x所要9011-1平均出)
配線工	100,564			117,646	(292名+350名)÷0.8×3.5 = 281,048
検査員	804				

15
15
15

5.17
4.25

運賃加配基準量級別出取表

運賃 (4535円以上)	出取	基準量	出取	基準量	出取	基準量
0.5	70	25	70			
0.75	100	27	100			
1.0	140	30	140			
1.2	170	32	170			
1.5	210	35	210			
1.7	240	37	240			
2.0	280	40	280			
2.2	310	42	310			
2.3	320					
2.5	350	25	350			
2.7	380	27	380			
3.0	420	30	420			
3.2	460					
3.5	490	35	490			
3.7	520					
4.5	630	45	630			

備考
1. 本表は現米算出の基量に可及的増減を考慮し、且所要枚数の増加を考慮したものである。
2. 運賃の基準量級別は1/1である。

40

30部

3P.

控

現業(4.23 G.H.Q. 検出票)と修正票との増減比較

22.5.15
生活物資局

業種名	現業(4.23 G.H.Q. 検出票) A			修正票 B			備考
	日開帳数	発行数	加配基準量	日開帳数	発行数	加配基準量	
五穀工業	2577 (310)		32 420	2471 (311)		30 420	- 126 - 19
紙類更替その他	2941 (1041)		23 320	3118 (417)		25 350	- 237 - 36
石油運送	2055 (1010)		37 520	6574 (1001)		35 490	- 381 - 47
	176		30 420	446 (177)		25 350	- 129 - 19
石油貯蔵	348		37 520	209 (31)		25 350	- 100 - 15
	40 (16)		35 490	23 (13)		20 280	- 17 - 3
	236 (125)		30 420	418 (62)		15 210	- 418 - 63
煤油運送	156 (23)	4721	15 210	176 (28)	4351	20 280	47 + 7
石炭	223 (22)		15 210	277 (34)	370	15 210	
公共事業	15249 (2362)		17 240	15779 (2380)		20 280	- 121 - 18
一般工業	5277 (377)		17 240	2234 (374)		17 240	
運輸	4789 (102)		17 240	4472 (160)		15 210	- 587 - 88
農林	3932 (171)	87470	20 280	9189 (1380)	278730	15 210	5260 987
病院	225 (33)	17039		262 (40)	21407		45 7
警察	87		05 70	136 (21)		07 100	39 6
経済警察				80 (12)	4566	07 100	80 12
煙草				79 (15)	5666	07 100	99 15
海上保安				38 (6)	2193	07 100	38 6
(差引)							1176 176

注 1. 日開帳数百位欄の()は千数

5.15
425

裏面白紙

32

19

主食労働配当案

1. 本案は昭和G.H.Qの指示に従って
概算すること。
2. 本案はG.H.Qと折衝中であるが
その旨を記すこと。

ESB 生活物資局
1945. 5. 17

業種別	月間所要量 石	算定の基礎			備考	
		労働者数 人	業種別一人一日平均消費量 石	業種別平均 月間労働日数		
石炭鉱業	41,219	坑内 210,000 坑外 180,000	4.5 3.5	130 470	22	月間所要石数中に労働者家族の消費を含む
炭鉱採掘業	2,192	44,884	2.5	350	19	
亜炭鉱業	3,471	39,182	指定 4地 3.0 2.5	420 350	22	
金山 精錬業	2,814	42,142	3.0	420	22	指定金山に限る
	3,178	57,715	2.5	350	22	
石油業	508	11,555	2.0	280	22	
	67	2,032	1.5	210	22	
鉄鋼業	12,137	171,500	3.0	420	22	
	1,040	31,500	1.5	210	22	
国鉄	26,331	478,753	2.2	310	25	
鉄道 鉄道軌道業	4,541	137,341	1.5	210	22	
	741	A 17,110	2.5	350	22	指定 港湾、指定駅及六大都市A
	3,012	B 68,444	2.0	280	22	
	10,442	237,313	2.0	280	22	
海運	6,674	86,673	3.5	470	22	
運送業	646	11,737	2.5	350	22	
海運 船員	2,213	130,834	2.5	350	30	
	指定 209 和地 23	2,802 518	2.5 2.0	350 280	22	
倉庫	418	12,660	1.5	210	22	

520
(1) 425
f0

裏面白紙

業 種 別	月間所要量	算 定 の 基 礎				備 考		
		労働者数 人	業種別一日当り平均労働基準量		業種別平均 月間労働日数			
			合	瓦				
鉄道車輛 製造業	機 関 車	1,379	31,336	2.0	280	22		
	其 の 他	1,219	36,741	1.5	210	22		
鋼 船 造 修 業	6,463	108,507	2.7	380	22			
工 船 造 修 業	2,562	58,674	2.0	280	22			
汽 船 用 機 関 造 修 業	1,371	51,919	1.2	170	22			
汽 船 救 難 業	522	15,824	1.5	210	22			
船舶工業	電 線 製 造 業	613	18,585	1.5	210	22		
	伸 銅	478	15,114	1.5	210	22		
	鋳 金 属 圧 延 業	208	6,311	1.5	210	22		
	鉛 加 工 及 再 生 業	8	515	0.7	100	22		
機械工業	電 気 機 械	1,257	47,608	1.2	170	22		
	通 信 機 械	1,931	73,154	1.2	170	22		
	自 転 車	726	33,001	1.0	140	22		
	産 業 車 輛	炭車 308 汽機 70	8,240 4,087	1.7 1.0	240 140	22	炭車製造	
	自 動 車	3,144	119,099	1.2	170	22		
	農 機 具	2,706	81,970	1.5	210	22		
	精 密 機 械	2,782	126,463	1.0	140	22		
	鉄 鋼 物 可 鍛 物	2,611	77,116	1.5	210	22		
	産 業 機 械	炭機	2,509	67,076	1.7	240	22	
		肥料	729	22,076	1.5	210	22	
その他		1,242	47,056	1.2	170	22		

(2)

裏面白紙

業 種 別	月間所要量 石	算 定 の 基 礎				備 考
		労働者数 人	業種別一人一日当平均消費量		業種別平均 月間稼働日数	
			合	瓦		
庭用内燃機 網及バネ	276	10,451	1.2	170	22	
化学肥料製造業	5,692	103,131	2.5	550	22	
硫 酸	137	2,876	2.2	310	22	
カ ー バ イ ト	152	3,452	2.0	280	22	
ソ ー ？	577	18,103	1.5	210	22	
コ ー ？ 入	87	2,017	2.0	280	22	
火 薬	115	5,209	1.0	140	22	
コ ー Δ 製 品	744	42,915	1.0	140	22	
自動車 9A 及 加 一 F	120	3,645	1.5	210	22	
アルコール 及 エ ー テル	67	2,071	1.5	210	22	
農 業 薬 剂	114	3,447	1.5	210	22	
樟 腦	相散 191 精製 12	4,351 370	2.0 1.0	280 210	22	
合 成 薬 料	227	8,583	1.2	170	22	
芒 硝	7	417	1.0	140	22	
二 硫 化 炭 素	11	537	1.0	140	22	
皮 革	166	2,548	1.0	140	22	
9 - 一 ル 製 品	75	4,318	1.0	140	22	
化 成 品	137	6,224	1.0	140	22	
塗 料	100	4,549	1.0	140	22	
酸 薬	58	2,637	1.0	140	22	

(3)

裏面白紙

業 種	月間所要量 石	算 定 の 基 礎				備 考
		労働者数	業種別人口年平均増加率		業種別平均 月間稼働日数	
			台	瓦		
化学工業	油 糖	72	4,183	1.0	140	22
	蒸 棧 炭 石	207	9,500	1.0	140	22
	合 成 樹 脂	471	21,407	1.0	140	22
	有 機 合 成 品	147	6,713	1.0	140	22
	油 脂 製 品	113	5,157	1.0	140	22
	其の他(セルロース地及硝化棉)	44	2,001	1.0	140	22
繊維業	製 糸 業	3,417	13,537	1.5	210	22
	化 学 繊 維	602	18,307	1.5	210	22
	棉 紡 織	4,781	150,944	1.5	210	22
	ス ー ツ 紡 績 業					
	絹 人 絹 紡 績 業					
	毛 紡 織 業					
	麻 紡 織 業	8,720	376,346	1.0	140	22
	絹 綢 製 造 業 (絹綢及麻綢のみとする)					
	リヤス製造業					
	縫製品製造業 及染色加工業					
製紙及パルプ製造業	1,277	48,432	1.2	140	22	

(4)

裏面白紙

業 種 別	月 間 所 要 量 石	算 定 の 基 礎				備 考	
		勞 務 者 数 人	業 種 別 一 人 一 日 当 年 均 加 配 基 準 量		業 種 別 平 均 月 間 稼 働 日 数		
			包	瓦			
セメント	824	18,725	2.0	280	22		
耐火煉瓦	453	4,880	2.5	350	22		
粘土製品	251	4,607	1.5	210	22		
硝子	107	3,291	1.5	210	22		
陶磁器	936	42,558	1.0	140	22		
石綿岩綿高圧コックシート	155	4,696	1.5	210	22		
硝子製品	285	12,750	1.0	140	22		
製 糖 業	2,265	56,629	2.0	280	20		
煙草製造及び重紙業	407	26,333	1.0	140	22		
石灰、石採取業	700	15,914	2.0	280	22		
通信機業員	12,326	246,523	2.0	280	25		
電信電話架設業	38	1,432	1.2	170	22		
電力供給業	指定火力	335	6,084	2.5	350	22	
	其の他	3,321	15,472	2.0	280	22	
電力工運業	1,541	32,452	2.5	350	19		
瓦斯供給業	192	4,272	1.2	170	22		
紙幣印刷及造幣	311	20,222	0.7	100	22		
警察官吏	2,178	87,130	1.0	100	25		
経済警察現場職員	114	4,566	1.0	100	25		
煙草監視現場職員	142	5,666	1.0	100	25		

(5)

44

裏面白紙

業種別	月間所要量 石	算定の基礎			業種別平均 月間稼働日数	備考	
		労働者数 人	業種別一日平均 稼働率	基礎量			
海上保安現場職員	55	2,193	1.0	100	25		
消防官吏	460	26,285	0.7	100	25		
刑務所看守	174	9,716	0.7	100	25		
公共事業	南石肉保	22,621	30,611	3.0	420	25	
	土木建築業	15,870	487,577	1.7	240	19	港湾工事及澳港工事のみ2分
進駐軍労働者	4,402	133,703	1.5	210	22		
土木建築業	22,321	783,193	1.5	210	19		
食糧加工業	2,737	133,537	1.0	140	22		
食糧公団労働者	1,126	51,172	1.0	140	22		
衛生用品製造業	1,006	45,930	1.0	140	22		
製材合板製造業	2,198	278,730	1.5	210	22		
自動車代燃機関製造業	108	4,090	1.2	170	22		
水道車業	418	15,817	1.2	170	22		
公衆衛生事業	207	13,415	0.7	100	22		
病院勤務者	268	21,407	0.5	70	25		
南石肉保労働者	567	36,777	0.7	100	22		
石炭観測員	136	7,786	0.7	100	25		
生漆採取業	25	1,012	1.0	140	25		
土石採取業	1,278	27,478	2.0	280	22		
石灰製造業	570	17,887	1.5	210	22		

(6)

裏面白紙

業種別	月間所要量 石	算定の基礎			備考
		労働者数	業種別一人一日平均加配基準量 合	業種別平均 月間稼働日数 凡	
計 (月間)	312,670石 46,901屯	17,244,818			
(年間)	3,752,040 562,812				
代木炭	(月平均) 石 8,745 屯 1,312	年間延 32,482,960	2.3	462	リコ制 石当 1.5合 月間素材生産見込 583万石
水産炭	港 岸 (月平均) 石 2,500 屯 1,125	36,000,000	2.5	350	リコ制 100貫当 2分5合 月間生産見込 3,000万貫
	遠 洋 (月平均) 石 1,110 屯 242	7,727,616	2.5	350	
製新炭素	(月平均) 石 18,756 屯 2,815	91,578,040	2.5	350	リコ制 月間 取当 木炭 105,290,000 1,397 per sale 普通炭 44,320,000 1,238 per bundles " " 15 2.6合 ガス用炭 33,830 15 per 300 bundles 虫炭 68,000 10 per 400kg タト 12,300 10 per 300kg
炭釜労働者	(月平均) 石 10,666 屯 1,578	57,287,500	2.2	317	(1) 炭釜労働者に対しては一人一日 2.5合 (2) 飼育労働者に対しては一人一日 2合 (3) 加重平均 2.5合 (別紙炭坑水産炭加配主算出基礎参照)

裏面白紙

茶種別	月間所要量 石	算定基準		茶種別平均 月間稼働日数	備考
		分務者数 人	茶種別一人一日平均加配基準 合 瓦		
蔬菜栽培分務者	(月平均) 3,800石 510石	23,648,230	255 119		指定産地の蔬菜栽培農家にして保有米のない農 民に対し蔬菜供出100%当平均3,999分の12.7米と与 える。 (組の家数を含め平均2.25合と限度とする。) 蔬菜農家の加配対象分務者数は家族を含む
茶生産分務者	(月平均) 1,471石 22石	8,822,700	20 280		本省生産100%当生産に要する労力と蔬菜栽培農家 兼茶生産 " 15% 35% の2割は自家保有米と有するものとして控除した。 (別紙、環境水産部加配算出基礎参照)
煙草栽培分務者	(月平均) 4,314石 676石	25,821,660	20 280		3-7月加配に要する農家の栽培 見積面積 3,479町 6-7月加配を要する農家の栽培 見積面積 7,708町 } 及当所要労力は何 9-7月加配を要する農家の栽培 見積面積 28,283町 } 11,977人とす 合計 41,420町
一計	(月)	56,842石 8,526石			
	(年間)	682,104石 102,312石			

(8)

47

裏面白紙

業種別	月間所要量 石	算定の基礎		備考	
		労働者数	業種別一人一日当平均加配基準量 瓦		業種別平均 月間稼働日数
米 急 務 加 配	月	14,673石 2,204石			
	年	176,316石 26,447石			
合 計	月	38,420石 5,769石			
	年	461,040石 19,657石			

1. 本集は1972年7月から実施することを目途とする。
2. 業種別月間所要量は玄米数量である。
3. 業種別一人一日当平均加配基準量は同一業種内における各職種を通じての一人一日当平均量であつて、瓦を以て示す数量は精米換算数量である。
4. 業種別平均月間稼働日数は同一業種内における各職種労働者各個人の稼働日数の平均である。
5. 緊急採当数量は労働者人数の増加稼働日数の増加緊急又は臨時的に加配を必要とする事態の生起を以てし、リニソ制の適用、業種の突発増加等を考慮して業種別所要量合計の余裕程度を計上した。
- (7)

勞務加配主食配当比較表

23.5.17
主食品課

部門別	現行 (1)			昭和23年7月以降改訂案(2)			増減(2)-(1)		
	業種数 勞務者数	日間所要量	年間所要量	業種数 勞務者数	日間所要量	年間所要量	業種数 勞務者	日間所要量	年間所要量
鐵工運輸其他 重要任務關係	76種 6,549人	215,060石 (32,259噸)	2,580,920石 (387,108噸)	106種 7,245人	312,570石 (46,701噸)	3,752,040石 (562,812噸)	30業種 6,964人	97,610石 (14,642噸)	1,171,320石 (175,698噸)
伐木業		8,745 (1,312)	104,740 (15,441)		8,745 (1,312)	104,740 (15,441)		0	0
水産業		9,110 (1,367)	109,320 (16,378)		9,110 (1,367)	109,320 (16,378)		0	0
製薪炭業		18,756 (2,815)	225,072 (33,461)		18,756 (2,814)	225,072 (33,761)		0	0
養蚕勞務者			127,875 (19,181)			127,875 (19,181)			0
蔬菜栽培勞務者			136,647 (20,492)			45,603 (6,840)			71,014 (-)(13,652)
茶生産勞務者			17,655 (2,648)			17,655 (2,648)			0
烟草栽培勞務者			51,645 (7,747)			51,645 (7,747)			0
緊急保苗用		1,418 (243)	19,416 (2,912)		14,693 (2,204)	176,316 (26,447)		13,075 (1,961)	156,900 (23,535)
計			2,373,260 (355,989)			4,610,460 (695,572)			1,237,200 (185,580)

525
408

昭和二十三年炭産出及加工炭の生産 供出に対する
リンク制度要綱

(昭三三、五三〇)
生産物資局

本年度における家庭燃料を確保する必要があるので、産み・新炭及び加工炭の生産・供出の増産を図るため、その施策の一環として昨年度決定されたリンク制の拡大及び計画化に關する措置要綱に則り各生産者に対し計画的にその供出とリンクした必要物資の配給を行うものとする。

- 一 リンク物資は左の場合これを配給する。
 1. 薪炭生産者がその生産にかゝる薪炭を政府に供出したとき
 2. 加工炭生産者がその生産にかゝる加工炭を配給業者に売渡したとき
 3. 木炭生産者が昭和二十三年六月一日より十月三十一日迄に炭産を擴張したとき
- 二 リンク物資の種類、確保目標及び配給基準は左の通りとする
- 三 リンク物資の種類及び確保目標

14.

炭	木	区		炭	木	炭	木
		出	内				
出	内	出	内	出	内	出	内
16,269,000	1,682,000	14,587,000	1,682,000	16,269,000	1,682,000	16,269,000	1,682,000
1,682,000	1,682,000	1,682,000	1,682,000	1,682,000	1,682,000	1,682,000	1,682,000
1,682,000	1,682,000	1,682,000	1,682,000	1,682,000	1,682,000	1,682,000	1,682,000
1,682,000	1,682,000	1,682,000	1,682,000	1,682,000	1,682,000	1,682,000	1,682,000

炭	木	区		炭	木	炭	木
		出	内				
出	内	出	内	出	内	出	内
10,000,000	10,000,000	10,000,000	10,000,000	10,000,000	10,000,000	10,000,000	10,000,000
10,000,000	10,000,000	10,000,000	10,000,000	10,000,000	10,000,000	10,000,000	10,000,000
10,000,000	10,000,000	10,000,000	10,000,000	10,000,000	10,000,000	10,000,000	10,000,000
10,000,000	10,000,000	10,000,000	10,000,000	10,000,000	10,000,000	10,000,000	10,000,000

炭	木	区		炭	木	炭	木
		出	内				
出	内	出	内	出	内	出	内
1,000,000	1,000,000	1,000,000	1,000,000	1,000,000	1,000,000	1,000,000	1,000,000
1,000,000	1,000,000	1,000,000	1,000,000	1,000,000	1,000,000	1,000,000	1,000,000
1,000,000	1,000,000	1,000,000	1,000,000	1,000,000	1,000,000	1,000,000	1,000,000
1,000,000	1,000,000	1,000,000	1,000,000	1,000,000	1,000,000	1,000,000	1,000,000

石炭	煤	酒	塩	地下足袋	作業手袋	作業衣 木付履物	作業衣 木付履物	保育米のあり者 一俵(五石)につき 〇七合
六〇俵につき 一合	五〇俵につき 二五合	五〇俵につき 二合	五〇俵につき 二〇〇匁	四〇〇俵につき 一尺	一五〇俵につき 一尺	二五〇俵につき 一尺	二五〇俵につき 一尺	保育米のあり者 一五俵(五石)につき 二〇俵(二石)につき 〇七合
	一〇〇〇俵につき 一五本	八〇〇俵につき 二合	八〇〇俵につき 二〇〇匁	六〇〇俵につき 一尺	二五〇俵につき 一尺	四〇〇俵につき 一尺	四〇〇俵につき 一尺	保育米のあり者 一五俵(五石)につき 二〇俵(二石)につき 〇七合
	一〇〇俵につき 一五本		九〇俵につき 二〇〇匁		五〇俵につき 一尺	八〇俵につき 一尺	八〇俵につき 一尺	
一五俵につき 一合	一〇〇俵につき 一五本	二五俵につき 二合			六〇俵につき 一尺	一〇〇俵につき 一尺	一〇〇俵につき 一尺	
								下半期は保育米のあり者一〇合 互所用薪 一五合 に増量するものとする。

主要食糧	リンク物炭	木炭	普通薪	互所用薪	加工炭	薪
一俵(五石)につき 一七合	保育米のあり者 一俵(五石)につき 一七合	保育米のあり者 一五俵(五石)につき 二〇俵(二石)につき 〇七合	一〇俵(五石)につき 一七合	一〇俵(五石)につき 一七合	四〇俵につき 一合	加工炭の内炭団は 二〇俵につき 〇八合

又リンク配給基準
の 炭出の場合
薪炭 加工炭生産者か昭和二十三年度において薪炭又は加工炭を炭出したときは左
の基準により左のリンク物資を配給する。
此の場合互所用薪 加工炭については当該工場労働者の成績に依りリンク物資を配
給する。

計	加工炭	互所用薪	薪炭	
			出	内出
六三三		九	一三四	六七五
五七四三	一三九			六七五〇〇〇〇
六四〇〇〇〇〇	一五六〇〇〇〇	六〇〇〇〇〇〇		
一七〇六〇〇〇				

但し農林大臣の定める本年度新炭種出計画に基く種出数量についてはその種出実績に
 応じて当該種出課に対し左の基準に依りこれを配当する。

区 分	作 業 手 数 物 資	作 業 手 数	地 下 足 炭
木 炭	二〇〇張につき 一 反	一〇〇張につき 一 反	二五〇張につき 一 足
普 通 薪	三四〇〇束につき 一 反	二〇〇〇束につき 一 反	四八〇〇束につき 一 足

(3) 炭炭の場合

木炭生産者が昭和二十三年六月一日より十月三十一日迄の間に炭炭を炭炭したとき
 は左のリンク物資を配給する。

リンク物資	炭 半 量	薪	考
主要 食 糧	吾妻標準炭一基につき五升	一畝の正炭標準に付し一擔につき二台の割	
四 上 ガ 酒	一 升	〇.二合の割	
塩	三〇二匁	六匁の割	

三、リンク物資は吾妻標準炭の炭出実績に依りてこれを配給する。

四、薪炭主要生産課へ北河内、吾妻、岩手、秋田、山形、福島、栃木、群馬、山梨、長野、岐阜、島根、岡山、愛媛、高知、大分、宮崎、鹿児島の一連一七課へは対しては特カリ
 ンク用主要生産の現物確保のため中央指示により新炭用食糧として現物を特定する特
 別の措置を講ずる。

昭和23年度米種別労働配当計画の概要（対北昭和22年度）
（米 定 産 額）

23. 5. 24
E.S. 8 民生課

品名	単位	数量	生産額	消費額	貯蓄額	輸出額	輸入額	在庫額	労働配当		備考
									数量	金額	
米	kg	22,100	4,083	1,084	1,084	1,084	1,084	1,084	100	100	
小麦	kg	22,100	1,084	1,084	1,084	1,084	1,084	1,084	100	100	
大豆	kg	22,100	1,084	1,084	1,084	1,084	1,084	1,084	100	100	
...

51200

150270

14

5125
425

12

食糧配給公司直管精米能力調 (5月25日現在)

3 14

地区別	1000米未満		2000米未満		3000米未満		4000米未満		5000米未満		6000米未満		7000米未満		8000米未満		9000米未満		10000米未満		11000米未満		11000米以上		合計				
	工場数	精米量	工場数	精米量	工場数	精米量	工場数	精米量	工場数	精米量	工場数	精米量	工場数	精米量	工場数	精米量	工場数	精米量	工場数	精米量	工場数	精米量	工場数	精米量	工場数	精米量	工場数	精米量	
北海道	43	3780	45	732	2	1064	2	704																		99	13040		
青森	7	480	13	1840	4	1120	1	350																		25	3790		
岩手	4	576	12	1320	7	1480	9	2790																		32	5976		
宮城	39	2216	5	230					2	840					1	840					1	1000				48	5676		
秋田	4	210	30	3880	14	265			3	1340																48	8015		
山形	54	320	10	1550	1	220									1	750	1	850			1	1000				68	7580		
福島	62	3040	14	1110	1	300			2	860																79	5910		
茨城	69	3904	7	1070	4	940																				80	5916		
栃木	89	4080	2	350																							91	4895	
群馬	28	1122	12	1982	2	420	2	706			1	520	2	1322												47	5777		
埼玉	33	1910	14	2300	4	750			1	430					2	1040										54	6890		
千葉	102	3940	3	300	4	1350			2	950					1	700										112	7260		
茨城	96	4030	34	570	24	600	26	2400	8	4100	1	550			1	700										190	31380		
神奈川	23	2100	31	3900	20	4370					1	530														75	11520		
新潟	24	1197	9	1480			20	420							3	2100										289	16157		
富山	24	1475	12	1400	4	500	1	300																		41	3975		
石川	55	2744	10	115																						65	4219		
福井	44	1638	8	1340	1	250	1	350																		74	3628		
山梨	15	1120	2	301	2	511	1	301																		20	2233		
長野	61	2942	6	960	2	700			1	450																70	5012		
岐阜	67	2710	2	320	2	630																		1	1200	76	4860		
静岡	23	1985	16	2660	12	3080	2	660	3	440					1	750										58	10895		
愛知	11	740	8	1310	10	2870	8	2820	4	1880	3	1350			2	1400	1	800	4	3600						51	17200		
三重	56	1290	4	1140	5	1050	2	700			1	640														73	4820		
滋賀	25	1254	7	975	5	1655	1	320																		38	3724		
京都	58	3570	27	3850	15	3390	3	1090	1	460	1	500														105	12650		
大阪	37	2540	29	2845	23	3225	5	1590	1	475	2	1054	3	1840									1	1000		101	23550		
兵庫	65	2465	26	3270	3	650	4	633			5	265	2	1260												9	9300	142	21129
奈良	42	2078	8	1132	4	1000																					74	4255	
和歌山	48	1444	4	455	3	620																					55	2499	
鳥取	25	1440	7	1100	3	420																					35	1460	
島根	40	1781	5	575																							53	2354	
岡山	27	1235	11	1250			2	600	3	1200	1	550											1	1000		45	5835		
広島	31	2375	1	113	1	257	1	392																			84	3137	

(1)

9.4
4-5
V.

裏面白紙

地区別	100袋未満		200袋未満		300袋未満		400袋未満		500袋未満		600袋未満		700袋未満		800袋未満		900袋未満		1000袋未満		1100袋未満		1100袋以上 2000袋未満		合計			
	工場数	揚揚量	工場数	揚揚量	工場数	揚揚量	工場数	揚揚量	工場数	揚揚量	工場数	揚揚量	工場数	揚揚量	工場数	揚揚量	工場数	揚揚量	工場数	揚揚量	工場数	揚揚量	工場数	揚揚量	工場数	揚揚量		
山口	14	604	8	300	3	62	5	1000	1	400			1	600							1	1000				31	5584	
徳島	52	1005	1	150	1	200	2	600					1	600													57	2955
香川	20	444	2	200																1	900						23	1844
愛媛	22	590	4	150	1	250	2	745	3	1100					1	750											33	4425
高知	35	1155	2	200	1	200							1	600													39	2155
福岡	82	3840	25	3505	4	980	6	2495	2	895	2	1145	2	1295	1	735	1	870									125	15340
佐賀	16	853	10	1320	3	1143					1	504	1	655													31	4160
長崎	20	835	6	784					1	485										1	910						28	2984
熊本	25	1025	20	2810	3	970					1	570															49	5775
大分	7	371	9	1223	4	988			1	435	1	525															22	3542
宮崎	21	1108	7	700	12	465																					30	2473
鹿児島	16	1000	6	850	2	540													1	600							25	3190
総計	2074	98856	537	78871	205	52865	68	30196	59	18010	21	11384	13	2038	13	2385	5	4104	6	5470	6	6000	8	10500	3015	331921		

- 備考 1. 本表は1日7時間運転した場合の日産揚揚能力である
2. 計算の基礎は電動機1馬力当り1時間に原料玄米60石(ハリ)1袋を揚揚するものとした。
3. 動力電圧専用線と有する工場は、現在では全能力の5%程度であるが、現下の動力事情より専用線保有工場を増加する必要があるから各県の手配を講じて、昭和24年7月には全能力の19.2%にする見込である。

(2)

裏面白紙

27

昭和23年度特別配当(除労務用配当)一人当基準量表(対比昭和22)

対象別	項目	年度	配給															
			主 食(米)		蔬 菜(当)		鮮魚介(当)		加工水産物(当)		生 産 卵(当)		味 噌(当)		醬 油(当)		油 類(当)	
			22年	23年	22年	23年	22年	23年	22年	23年	22年	23年	22年	23年	22年	23年	22年	23年
一般配当量	上期	329	355	219	400	9.6	12.0	-	800	0.25	0.5	77	40	27	27	90	180	
	下期	355	390	225	400	100	120	400	600	0.95	0.5	90	180	27	35	95	360	
妊産婦	上期	90	90															
	下期	90	90															
乳児	上期	-																
	下期	-																
幼児	上期	-																
	下期	-																
学童	上期	-										大豆粉 40			日 5			
	下期	-										大豆粉 40	青のり 10					
病弱者	上期	-	80		60		30					1	4		0007	0084	4	
	下期	117	80	60	60	30	30					4	4	0007	0084	4	4	
引揚者	上期											180	180	27	27			
	下期											180	180	27	27			
旧中野三合園国及外人	上期	500	500							5	5			3	3	3	3	
	下期	500	500							5	5			3	3	3	3	
旧中野三合園国及外人	上期	200	200							7	7					3	3	
	下期	200	200							7	7					3	3	
旧中野三合園国及外人	上期	300	300							5	5					3	3	
	下期	300	300							5	5					3	3	

備考註1. 結核、癩、精神病 140瓦
 2. 引揚者引揚途中酒五勺煙草50本

5125
425

裏面白紙

对象别	项目	期	配				給									
			干飯及飯料(8合)		砂 糖(月瓦)		塩 (月瓦)		衣 料(40寸)		家庭大忌料(4合)		石 炭(47)		学 用ノ一卜	
			22年	23年	22年	23年	22年	23年	22年	23年	22年	23年	22年	23年	22年	23年
一般配当量	上期	18	3.2	-	-	200	200	08	108(08)	196	170	145	35			
	下期	27	3.2	-	120	200	200									
妊産婦	上期	0.5	0.5					1.25	0.92(0.89)							
	下期	0.5	0.5													
乳 児	上期	18	3.22	400	900			1.25	141(1.11)			新玉光	2			
	下期	27	3.22	900	900							1	2			
幼 児	上期			300	-											
	下期			-	-											
学 童	上期			-	-									学生用	7	
	下期							一般配当に含む						3.5	7	
病 弱 者	上期			-	27	-	10				10					
	下期			27	27	10	10			木炭炭其日	10	10				
引 揚 者 生活困難者	上期							3.01	655(66)							
	下期															
外 籍 人 甲(米穀)	上期	-	-	600	600											
	下期	-	-	600	600											
国 及 中 人 乙(米穀)	上期	0.5	0.5	900	900											
	下期	2	2	900	900											
人 旧 枢 邦 国 人	上期	1	1	600	600											
	下期	1	1	600	600											

裏面白紙

20

連合軍総司令部

五月二十六日

SCAPIN 五五ニ一A
日本政府宛

米國製衣料の水産リンク用配給の件

一 日本政府に対し目下尿管中の左記米國製衣料を鮮魚の兼荷促進のため換業従事者に配給する事を承認する。

シマーツ

八万俵

ジヤケツ

六万

ズボン

八万

上衣(コート及びオヴークコート)

六万

二 総司令部価格配給部の指示に従い、各の衣料品に付正式に放出されたもので、進駐軍使用の衣料と区別するため明瞭なるマークを附する事

三 此等衣料品は農林省の定める月別計画に従い、物価庁の定める価格により配給され、輸入税又は商品税を課さない事

四 日本政府は之等衣料品が正規のルートにより配給され、闇市場その他不正のルートに

6.17
125

58

- 現れないよう必要なる措置を取る事
- 五、日本政府は此等衣料品の取扱業者をして、現物の入手、配給に関する正確なる記録を保存するよう要求する事
 - 六、日本政府は此等衣料品の取扱業者に対しての出荷、到着及配給の月報を翌月の十日迄に提出する事

勞務加配主食配給通帳制実施要領(案)

二三五二七
経本生活物資局
農林省食糧管理局

経済安定本部訓令第三十一号生活物資の労務看用割当手帳要領に則り、労務加配主食の割当及び配給の手続を配給通帳制の運用を中心として次のように定め、概自七月一日からの実施を旨とする。

一、割当手続

(一) 食糧管理局の職分

(1) 食糧管理局は、経本の定める労務加配主食配当基本計画に従い、七月、十月、一月、四月に、向う三箇月間(以下各期という)の毎日の労務加配主食の業種別、都道府県別割当数量を決定し、食糧事務所に対し右数量の食糧配給公団、都道府県支局への売却の指示をする。

(2) 食糧管理局は、前項の業種別、都道府県別割当数量の決定に際し、別表第一に掲げる業種(以下特定業種という)については、同表に記載するところに従い、工場、事業場別割当数量又は作業管区別割当数量を決定する。食糧管理局は右数量を食糧事務所に対し食糧配給公団、都道府県支局への売却を指示するほか食糧配

23
5.29
16-4

給公団都道府県支局に對しても同公団の本部を經由して指示し配給上必要な準備をさせる

(3) 食糧管理局は (1) 及び (2) による割当数量を決定するため、各期開始二十日前までに業種所管中央官庁及び労働省から別表第二の様式による資料を提出させ、右数量の決定に當つては、予め、一般業種については、業種所管中央官庁及び労働省と、一般業種以外の業種については、業種所管中央官庁と協議する

(4) 食糧管理局は、都道府県知事に對し、業種別都道府県別割当数量及び割当に必要な実施細目を指示し、これに基づき工場事業場別割当及び労働者別割当を行うべき旨を奉任する。但し、食糧管理局において、特定業種の工場事業場別又は作業管区別割当数量及びその配給順位を定めて指示した場合は、都道府県知事において変更することを許さない

(5) 食糧管理局は、都道府県知事に指示した割当数量を直ちに経本に報告するとともに各業種所管中央官庁及び労働省に通知する

(二) 都道府県知事の職分

(1) 都道府県知事は、食糧管理局よりの指示に基づき、原則として業種別、都道府県別割当数量に基いて毎日、工場事業場常備労働者に関する各工場事業場別割当数量及び日雇労働者に関する公共労働安定所又は公共職業安定所へ以下安定所といふ) 別割当数量を決定し、農林大臣より委任された権限に基いて、食糧配給公団

都道府県支局に對し、右割当数量を指示し配給上必要な準備をさせる

(註) リンク割によつて主食を加配する場合は、工場事業場別、公共労働安定所別又は公共職業安定所別に代えて、交付概用の管区別に割当を行う

(2) 都道府県知事は、(1) の割当数量を決定するため、割当日の十日前までに、別表第三の様式により、業種所管地方庁をして、その所管する業種につき、要配給工場事業場名、当該工場事業場の配給順位及び操業状況その他割当に關し必要な資料を都道府県労働基準局をして、前日末における業種別、工場事業場別個人数配給人教及びその作業種類別(職種別労働強度別)構成並びに概算実績その他割当に關し必要な資料を提出させ、割当数量の決定に當つては、一般業種については、業種所管地方庁及び都道府県労働基準局と、一般業種以外の業種については、業種所管地方庁と協議する

(3) 都道府県知事は (1) の工場事業場、安定所別割当数量を決定するに當つては、加配対象の実人員及び実稼働日数を厳密に査定し、その結果食糧管理局の指示する一人当平均加配基準量を維持してもなお食糧管理局の指示した業種別割当数量を減少し得る場合は、敢てこれを修正し、共に査定の結果によるも業種別割当数量を増加しなければならぬ場合には、当該都道府県の労働加配主食の総量の範囲内(但し(4)により特定業種について食糧管理局が工場事業場別又は作業管区別割当数量及びその配給順位を指示した数量を除く)において当該業種に對する割当数量を増

加補正することかできらるものとする。
この場合は(一)の(4)より食糧管理局が指示する割当に必要な実施細目によることを
要する。

(4) 都道府県知事は、工場事業場別割当数量を決定したときは、右数量を直ちに別
表第四様式（A）労働加配主食購入通帳に記入し、これにより交付機関を通じて当該
工場事業場の受配代表責任者に通知する。

(5) 都道府県知事は、公共労働又は職業安定所に登録日傭労働者に對する割当予
定許を決定したときは右数量を直ちに交付機関を通じて当該公共労働又は職業安
定所に通知する。

(6) 都道府県知事は、業種所管地方及び都道府県労働基準局長に對して前二項の效
量を知照する。

二 労働加配主食購入通帳の発行主体及び加配主食受配資格者
(一) 労働加配主食購入通帳の発行主体は、農林省とする。
食糧管理局は、所要の通帳を予の都道府県知事を通じて交付機関に配付する。

(二) 労働加配主食の受配資格を有する者
経本において定めらる労働加配主食配当基本計画による重要業種に従事する實際上
の管内労働者であつて
1) 工場事業場常備労働者については、原則として別に例示的に掲げる職種の労働

強度に匹敵する労作業に従事する者
(2) 日傭労働者については、公共労働安定所又は公共職業安定所を通じて備わら
ぬ主と日傭の契約をした者

(3) リンク制による加配を受ける労働者にあつては、当該リンク配給計画による生
産又は出荷を所定の認定機関により確認せらるる者及び確認せらるる生産又は
出荷の事業に従事する労働者

三 労働加配主食購入通帳の様式
(一) 工場事業場常備労働者の場合 様式I（別表第四）
一括購入通帳（A表）
個人別配分表（B表）

(二) 日傭労働者の場合 様式II（別表第四）
(三) リンク制による加配を受ける者の場合についての通帳様式は日傭労働者の場合
に準ずる。

四 労働者別割当（通帳の交付）
(一) 工場事業場常備労働者の場合
(1) 各工場事業場において、予の労働協議の上、受配代表責任者を選定するとこ
もに作業種類別（職種別、労働強度別）配分比率を定の交付機関に届け出で認
証を受けらるるとともに、通帳（様式IA表及びB表）の配付を受ける。

- (2) 受配代表責任者は、割当数量の通知を受けたときは労働協議の上様式ⅠB表に職種、労働強度及び稼働日数並びに配分比率により算定した労働者割当量及び全受配労働者一人一日平均加配基準量（当月の作業種類別構成人員数により加重平均したもの）を記入し、様式ⅠA表とともに交付機関に提出する。
- (3) 交付機関は、都道府県知事の委任を受けて、当該工場事業場における労働者の個人別配分の内容を審査し、様式ⅠB表に証明し、これを受配代表責任者へ交付する。

日雇労働者の場合

- (1) 日雇労働者は、就労手帳に雇主より就労日数及び就労場所についての証明を受け、これを公共労働安定所又は公共職業安定所に提出し通帳の配布を受ける。
 - (2) 日雇労働者は、就労手帳及び通帳を安定所に提示し、通帳該当欄に、所定事項の記載を受け、これを交付機関を経由して、配給所に提出し、割当を受ける。
- 五、労働加配主食の荷受及び配分
工場事業場常備労働者の場合
- (1) 各工場事業場受配代表責任者は、予の食糧配給公団都道府県支局に協議して配給所の指定を受ける。
 - (2) (1)により指定せられた食糧配給公団配給所は、通帳の提示を受けたときは、配給所及び交付機関の証明を確認の上、売渡量を記入し、配給する。

日雇労働者の場合

- 日雇労働者は、通帳に、家庭米穀通帳又はこれに代るべき証票を添へてその登録を受けた公共労働又は職業安定所が食糧配給公団都道府県支局と協議して定められた配給所に提示し、加配主食購入通帳に売渡量の記入を受け、現物を受領する。
- 六、食糧管理局は、経本の定める労働加配主食食糧留分の範囲内に於て、一定数量を限り都道府県知事に配当し、中央指定加配業種以外の地方的存重要業種について食糧管理局の承認を得た場合又は中央指定加配業種につき本要領の実施上補正を要する場合に都道府県知事において労働加配の調整を行い得るよう措置する。
- 七、都道府県知事は、経済安定本部訓令第三十一号三の(一)の(2)により本要領の一の(一)(2)及び六につき定むるだけ地方労働用切實協議会の活用をはかる。



別表第一

食糧管理局において工場事業場別数量又は作業管区別数量を決定する業種

(特定業種)

業種	食糧に於ける割当対象区分
石炭 鉱業	鉱山別 但し郡道府縣別に一括割当る
化学 肥料 (炭素を原料とする)	工場別
鉄鋼 業 (鋳鉄その他)	工場別 (商工省指定十五工場)
電力 供給業	発電所別 (九州及び山口地区火力発電所)
港湾 運送業	港湾別 (運輸指指定港湾二十二港湾)
国鉄	鉄道局管理区
鉄道 軌道	鉄道局管理区
船舶	地方海運局管区
通信 郵便業	地方通信局管区

別表第二

食糧管理局における割当数量決定のための提出する資料

(一) 業種所管中央官庁提出資料様式

業種	経本決定加配基準量	提出年月日		所管官庁課名
		年	日	
一	労働加配主食の必要なる理由			
二	要配給工場事業場数（都道府県別又は工場事業場別若しくは管区別）			
三	過去三ヶ月前の配給人数及び目前稼働日数（ニド同じ）			
四	産業政策上加配主食割当に關し特に考慮すべき地域又は工場事業場名及び配給上の必要度順位			
五	第 期における振業見込並びに要配給人数及び月間稼働日数見込			
六	その他			

(三) 労働省提出資料様式

業種	基本決定加配基準量	合計		労働省 局長 署名
		提出 年月日	反 日	
一、前月未受配工場事業場数及び労働者総数（都道府県別）				
二、前月末（及び前々月末）専配給人数（都道府県別）				
三、作業種類別（職種別、労働強度別）構成の特色				
四、前月月間平均就労日数（都道府県別）				
五、期割当につき特に考慮すべき事項				

第 期労働加配主配食割当資料

別表第三

(一) 業種所管地方提出資料様式

地方配給應における割当数量決定のための提出する資料

業種	工場事業場名及び所在地	所管地方庁名	所管課名	
			担当官職氏名	
一、労働加配主食の必要なる理由				
二、当該工場事業場における過去三ヶ月間の配給人数及び当日変動見込				
三、当該工場事業場における過去三ヶ月間の生産実績				
四、加配主食配給願位				
五、当月操業見込				
六、その他割当上考慮すべき事項				

第 月労働加配主配食割当資料

料資考参当割食主配加務労分月

(二) 前道府縣労働基準局提出資料様式

業種	工場事業場名及び所在地	経本決定加配基準率	前月平均加配量		所管局課名	担当者職氏名
			合	反勺		
			合	反勺		
			合	反勺		

- 一 前月末在籍労働者総数
- 二 前月（及び前々月末）配給人数
- 三 要配給人数の作業種別（職種別労働強度別）構成
- 四 前月間平均就労日数
- 五 前月平均加配量より見た当日割当に関する意見

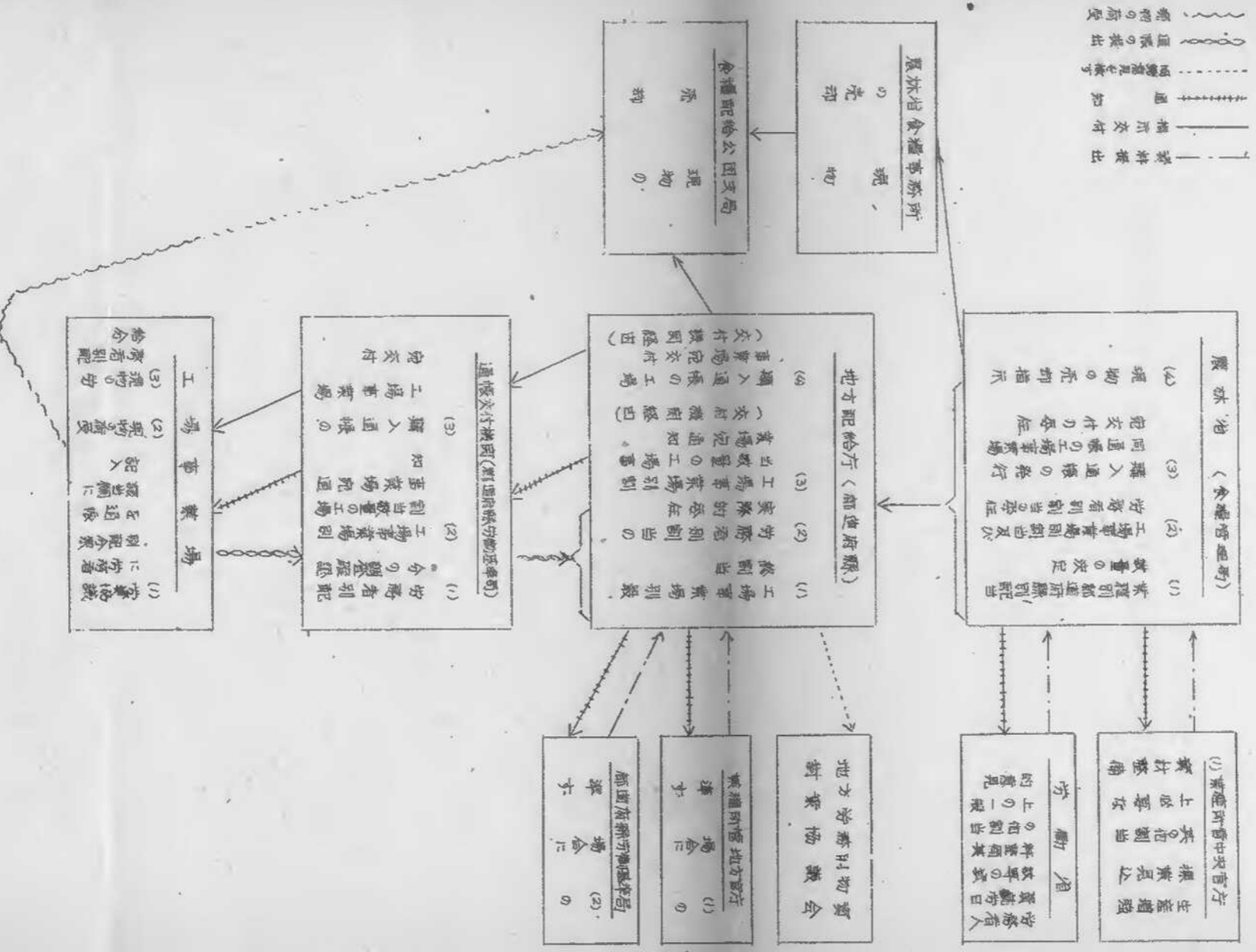
様式18 票面

番 号	月						月						月					
	1日加配 基準量	稼働 日数	月間割当量	月間配給量	本人 印	備考	1日加配 基準量	稼働 日数	月間割当量	月間配給量	本人 印	備考	1日加配 基準量	稼働 日数	月間割当量	月間配給量	本人 印	備考
1																		
2																		
3																		
4																		
5																		
6																		
7																		
8																		
9																		
10																		
11																		
12																		
13																		
14																		
15																		
16																		
17																		
18																		
計	一人一日平均 加配量	平均稼働 日数	割当総量															

備考 本票は労務協会の結果により委託代表責任者が割当数量に基づいて個人別月間割当数量を算定記入し交付機関の証明を受けるものとする。

労働配主食配給実施機構

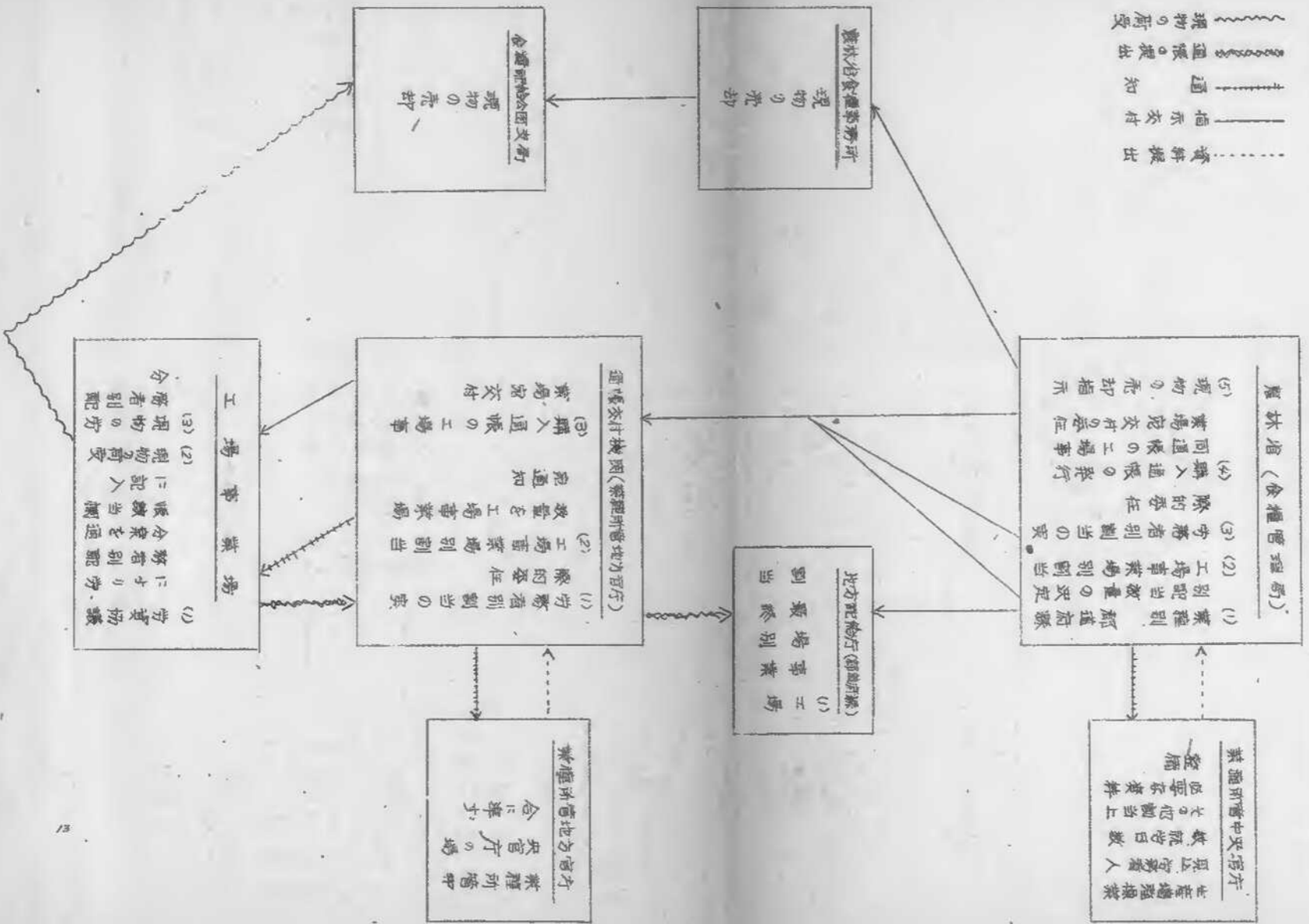
(1) 一般管理の場合



2) 一般業種以外の場合




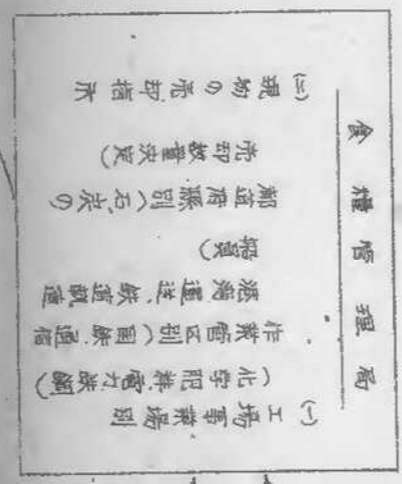
尺 例

..... 貸料提出
 —— 指示交付
 | 通知
 ~~~~~ 通帳提出  
 ~~~~~ 現物の所受



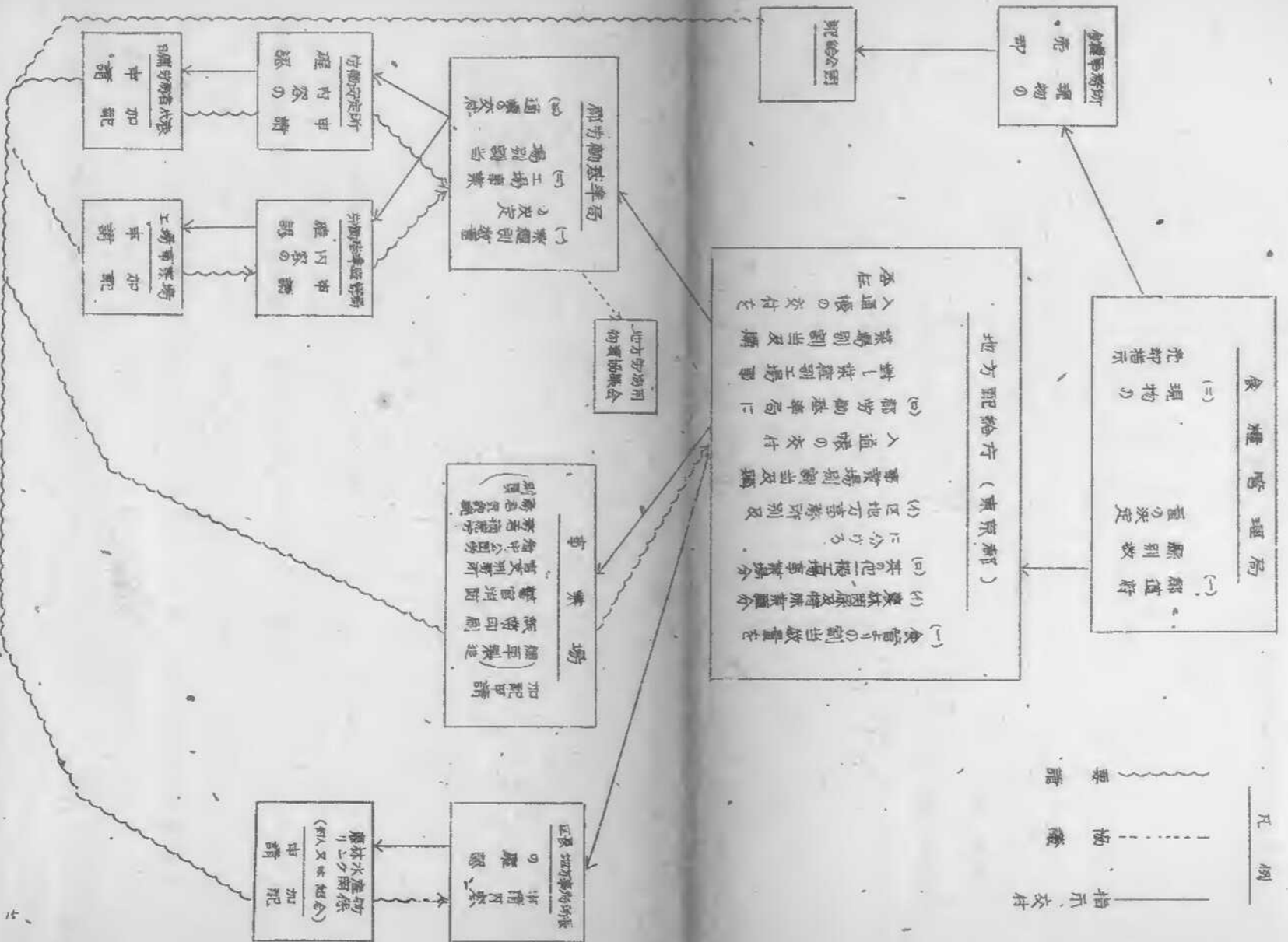
現在の労務加配主食配給機構

- (1) 食糧管理局より企業域に對し直接現物を売却する場合（所謂政府直配制）
- (註) 此の場合による業種は、石炭鉱業（大部分）、国鉄、通信、北陸本線旅客業、鉄鋼業（重厚十五工場）、電力床給業（九州中国地区火力発電所）、港湾運送業（重要港湾）、鉄道軌道業（一部）、船隻、である。



(註) 石炭の場合は食糧公園配給所を経由して現物を配給す。

(2) 其の他の場合（東京都の例）



45

職業補給生加配食糧及び衣料需要申請書

労働大臣官房総務課

| 種別 | 施設数 | 補給生数 | 年間所要量 | 一人当り平均所要量 | 備考 |
|------|-----|--------|------------------------|-------------------|---------|
| 加配食糧 | 533 | 29,215 | 10,424,888 | 0.357 | 算出基準は別紙 |
| 衣料 | 533 | 29,215 | 甲. 58,350
乙. 26,681 | 甲. 1.3
乙. 0.91 | |

23
5.28
4.5


職業補導生加配比率需要調査

| 職 種 | 月 計 同 量 | 補 導 生 数 | 一 日 当 日 加 配 量 | 後 働 日 数 | 加 配 数 | 実 際 労 働 の 状 況 及 び 算 出 基 礎 説 明 |
|----------|---------|---------|---------------|---------|-------|--|
| 土木建築 | 6092180 | 19525 | 119名
13名 | 24 | 355 | 大工、左官、家具建具及び換機木工、車輪等選業関係の職種で小規模建設には補導生を兼ねて実施に就業せしめたり一般労働者と殆んど異ならないが補導生の日数を勘案して一般労働者との一人当りの量を算出する。 |
| 機械器具製造修理 | 1125800 | 4125 | (12名)
1.0名 | 24 | 75 | 自動車、機械、電気通信機修理、農具、農具、鍛冶、鍛冶工等専ら屋内作業が主であり、一般労働者公共団体等から受託を度りこれに基いて実施に修得せしめられているが作業量と考慮して一般労働者との一人当りの量を算出する。 |
| 木造船 | 312200 | 1000 | (17名)
0.8名 | 24 | 20 | 教育して、作業するので一般労働者の量を算出する。 |
| 製菓陶器 | 192800 | 225 | (10名)
0.5名 | 24 | 15 | 北海道外十四ヶ所にて実施して居り材料供給の作業で必要が相当強度の労働力があるので一般の量を算出する。 |
| 食料工業 | 892760 | 5740 | (10名)
0.8名 | 24 | 68 | 各種の食料加工を実施し製菓高土一般業者と同程度の生産を以て職数は選定しているので一般の量を算出する。 |
| 合 計 | 8822740 | 29215 | | | 533 | |

職業衛生衣料需要調査書

| 職種 | 種別 | 月所要量 | 衛生効果 | 一人当り
必要量
乙 | 施設数 | 実況及び算出基礎説明 |
|----------|----|---------|--------|------------------|-----|---|
| 土木建築 | 甲 | 2,833.5 | 19,525 | (21)(13) | 355 | 大工、左官、家具建築及修繕木工、葬儀等建築用機材の職種が八種類あり、建築には補導を兼ねて実地に就業せしめて居り、一般の職方者とは殆んど異なり、同一補導教練日数を勘案して一人当りの量を算出す。 |
| | 乙 | 1,952.5 | | 14 10 | | |
| 機械器具製造修理 | 甲 | 5,020 | 4,125 | (16)(11) | 95 | 自動車、機械、電気、通信、修繕、農機具製造、造船工等専ら屋内作業が主であり、一般の公共機関を除き、作業の程度を度してこれに當いて実地修得せしめて、その作業量の能率を考慮して一人当りの量を算出す。 |
| | 乙 | 2,888 | | 12 11 | | |
| 木造船 | 甲 | 1,400 | 1,000 | (8)(5) | | 級別(1)の作業が一人当りの量を算出す。 |
| | 乙 | 2,888 | | 10 10 | | |
| 炭素固着 | 甲 | 825 | 825 | (4)(0) | 15 | 炭素固着は、所定に於て居り、教育しつゝ作業するのて、一般業者と同様に標準はあからぬが、相当程度、少別、炭素を要して居るのて、一人当りの量を算出す。 |
| | 乙 | 560 | | 10 08 | | |
| 食糧品 | 甲 | 3,940 | 3,040 | (13)(0) | 68 | 各種の食糧品加工を實施し、数量も一般業者と同程度、標準を以て、数量は算出して、その教育しつゝの作業を算出す。 |
| | 乙 | 2,618 | | 10 07 | | |
| 合計 | 甲 | 3,835.0 | 29,215 | | 533 | |
| | 乙 | 2,268.1 | | | | |

備考 (1) 括弧内は一般労働者一人当りの基準量を示す。
(2) 施設人員 55名



30枚

55

192

昭和二十三年七月
昭和二十四年六月
生活物資局生活必需品課

23
生活物資局生活必需品課

| 業種別
項目 | 単位 | 月別 | | | | | | | | | | | | 計 | |
|-----------------|----|---------|---------|---------|---------|---------|---------|---------|---------|---------|---------|---------|---------|-----------|-----------|
| | | 7月 | 8月 | 9月 | 10月 | 11月 | 12月 | 1月 | 2月 | 3月 | 4月 | 5月 | 6月 | | |
| 施工運輸
その他重要労働 | 石 | 312,670 | 312,670 | 312,670 | 312,670 | 312,670 | 312,670 | 312,670 | 312,670 | 312,670 | 312,670 | 312,670 | 312,670 | 312,670 | 3,752,040 |
| | 毛 | 46,901 | 46,901 | 46,901 | 46,901 | 46,901 | 46,901 | 46,901 | 46,901 | 46,901 | 46,901 | 46,901 | 46,901 | 46,901 | 562,812 |
| 伐木業 | 石 | 8,745 | 8,745 | 8,745 | 8,745 | 8,745 | 8,745 | 8,745 | 8,745 | 8,745 | 8,745 | 8,745 | 8,745 | 8,745 | 104,940 |
| | 毛 | 1,312 | 1,312 | 1,312 | 1,312 | 1,312 | 1,312 | 1,312 | 1,312 | 1,312 | 1,312 | 1,312 | 1,312 | 1,312 | 15,741 |
| 水産業 | 石 | 9,110 | 9,110 | 9,110 | 9,110 | 9,110 | 9,110 | 9,110 | 9,110 | 9,110 | 9,110 | 9,110 | 9,110 | 9,110 | 109,320 |
| | 毛 | 1,367 | 1,367 | 1,367 | 1,367 | 1,367 | 1,367 | 1,367 | 1,367 | 1,367 | 1,367 | 1,367 | 1,367 | 1,367 | 16,398 |
| 製新次業 | 石 | 18,756 | 18,756 | 18,756 | 18,756 | 18,756 | 18,756 | 18,756 | 18,756 | 18,756 | 18,756 | 18,756 | 18,756 | 18,756 | 225,077 |
| | 毛 | 2,813 | 2,813 | 2,813 | 2,813 | 2,813 | 2,813 | 2,813 | 2,813 | 2,813 | 2,813 | 2,813 | 2,813 | 2,813 | 33,761 |
| 養蚕労働者 | 石 | 6,394 | 19,181 | 19,181 | 12,985 | 3,197 | 3,197 | 1,598 | 1,598 | 3,197 | 6,394 | 26,575 | 26,575 | 127,875 | |
| | 毛 | 959 | 2,897 | 2,897 | 1,912 | 480 | 480 | 240 | 240 | 480 | 959 | 3,836 | 3,836 | 17,181 | |
| 煎焙労働者 | 石 | 4,306 | 4,306 | 4,306 | 1,397 | 2,249 | 2,249 | 5,607 | 5,607 | 5,607 | 7,323 | 3,323 | 3,323 | 45,613 | |
| | 毛 | 646 | 646 | 646 | 210 | 737 | 737 | 241 | 241 | 241 | 498 | 498 | 498 | 6,241 | |
| 茶生産者 | 石 | 1,766 | 1,766 | 1,766 | 530 | 353 | 176 | 176 | 176 | 893 | 1,236 | 5,291 | 5,531 | 19,655 | |
| | 毛 | 265 | 265 | 265 | 80 | 53 | 26 | 26 | 26 | 132 | 155 | 994 | 536 | 2,648 | |
| 煙草労働者 | 石 | 7,747 | 7,747 | 7,747 | 2,522 | 2,522 | 2,522 | 2,522 | 2,522 | 2,522 | 2,522 | 5,165 | 5,165 | 51,645 | |
| | 毛 | 1,162 | 1,162 | 1,162 | 387 | 387 | 387 | 387 | 387 | 387 | 387 | 775 | 775 | 7,747 | |
| 緊急用 | 石 | 14,693 | 14,693 | 14,693 | 14,693 | 14,693 | 14,693 | 14,693 | 14,693 | 14,693 | 14,693 | 14,693 | 14,693 | 176,516 | |
| | 毛 | 2,204 | 2,204 | 2,204 | 2,204 | 2,204 | 2,204 | 2,204 | 2,204 | 2,204 | 2,204 | 2,204 | 2,204 | 26,447 | |
| 合計 | 石 | 384,187 | 396,974 | 396,974 | 381,271 | 372,355 | 372,178 | 373,937 | 373,937 | 376,243 | 377,519 | 403,337 | 401,568 | 4,610,460 | |
| | 毛 | 57,628 | 59,546 | 59,546 | 57,191 | 55,553 | 55,227 | 56,091 | 56,091 | 56,436 | 56,426 | 60,510 | 60,235 | 691,572 | |

73

5/10 300

農家自家用保有量算定計算式

unit, 1947

第1 所要熱量J計算(7.3場合)

1. 計算基礎資料

A. 農業專業者所要熱量

3,959 cal

労働科学研究所調査

B. 本業農家総人口

5,773

1946年4月農林省調査

再定 業者 有

3,171

農業セクター

内訳 定 備 有

0.02

非 災 害 者

2,554

C. 稼働日数 年間

258日

1947年農林省調査の農業経済調査報告

2. 算出方法

主要熱量

追加所要熱量

$$3,959 \text{ cal} \times 9.0\% = 3,563 \text{ cal} + 350 \text{ cal} = 1,018 \text{ cal}$$

$$1,018 \text{ cal} + (1,508 \times 9.6\%) = 1,068 \text{ cal} \quad \text{農業者一人1日当所要量}$$

$$\left(\frac{2,068 \times 258 \text{ 日} \times 3.19}{100} \right) + \left\{ \left(\frac{5,554 \times 0.4}{100} \right) \times 1,078 \times 3.19 \right\}$$

$$= 6,825 \text{ cal} \dots \dots \text{農家当業者平均所要量}$$

$$(6,825 + 2,503) + 365 \text{ cal} + 5,773 = 4,458 \text{ cal}$$

$$4,458 \text{ cal} \times 110\% = 4,904 \text{ cal} \dots \dots \text{加工原料を10\%加算}$$

第2 戦前消費定額比率の計算(7.3場合)

A. 都市 農村別採取熱量(一日一消費単位当)

| 品別 | 調査年数 | 採取熱量A cal | 追加熱量B cal | 合計熱量C cal |
|-------|-------|-----------|-----------|-----------|
| 給料生活者 | 1,577 | 2,508 | 1,825 | 4,333 |
| 労働者 | 2,210 | 2,614 | 2,905 | 5,519 |
| 農業者 | 670 | 3,265 | 2,576 | 5,841 |

備考 1926年内閣統計局の生計費調査

B. 算出方法

$$2,508 \text{ cal} \times \frac{1,400}{1,825} = 1,935 \text{ cal}$$

$$1,935 + 350 + (1,508 \times 9.6\%) = 3,919$$

$$3,919 \times 110\% = 4,311 \text{ cal} \dots \dots \text{加工原料を10\%加算}$$

第3. 主食配給制度発足当時の比率により計算される場合

A. 計算基礎資料

農家自家保有基準量一人一日当平均 3.2

一般消費者配給基準量 成人一人一日当 2.3

備考 ノロクノ耳々月ノ日ヨリ主糧食糧割当制度発足当時の基準量である。

B. 算出方法

一般消費者配給基準量 \times 成人一人一日当 \times 割合 \times 100

$$2.3 \times \frac{3.2}{2.3} = 3.2$$

$$3.2 \times 95 \times 110\% = 4.0$$

(2)

一部自営保有農家保有基準算出基礎

12. May, 1948
E. S. B

1. 算出基礎資料

A. 一部保有農家人口構成一戸当

| 種別 | 人口 | 出稼者
人口 | 労働加配
対人口 |
|---------|-------|-----------|-------------|
| 総人口 | 4,188 | 0,997 | 0,113 |
| 自家農業従業者 | 1,277 | 0,513 | 0,009 |
| 兼業者 | 1,009 | 0,001 | |
| 定有者 | 0,001 | | |
| 無業者 | 0,226 | 0,224 | 0,004 |
| 無効 | 2,225 | | |

備考 (1) 本人口付ノ946年々月農林省調査の農業センサスの三項歩系類の構成を
使用した。

(2) 労働加配対人口付出稼者人口を一般消費者に對する労働加配対人口比
率として算出した。

$$\frac{2,943}{46,307} = 0,113$$

B. 稼働日数

1. 自家保有期間

1,518

2. 稼働日数

$$1,518 \times \frac{2,587}{3,664} = 1,078$$

3. 出稼者稼働日数

$$1,518 \times \frac{3,664}{3,664} = 1,098$$

2. 算出方法

$$2,959^{out} \times 90\% + 3,507^{out} + (1,508 \times 98\%) = 7,069$$

$$\{ (2,555 + 0.4) \times 1.28 \times 1.07 \} + \{ (2,555 + 0.4) \times 1.28 \times (1.518 - 1.07) \}$$

$$= 1,134$$

$$\{ (2,555 + 0.4 + 20) \times 0.13 \times 109 \} + \{ (2,555 + 0.4) \times 0.13 \times (1.518 - 1.09) \}$$

$$= 0,086$$

$$(2.3 + 0.4) \times 347 \times 1.518 = 1,415$$

$$(1.13 + 0.4 + 0.086 + 1.415) + 1.518 + 488 = 3,558$$

$$3,558 \times 1.0\% = 3,94 \dots \dots \text{加工原料を} 1.0\% \text{加算}$$

(2)

生鮮食料品（加工水産物を含む）の出荷促進のための物資特配要領

（二）三）六）一）
生活物資局

生鮮食料品（加工水産物を含む）の出荷を効果的に刺激するため昭和二十二年十二月以降の正常なる出荷に対し食料、生産資材、作業用品、嗜好品等よりシロ配給する制度を採つて今日に至つたのであるが、今回生鮮食料品の確保につき一層徹底した新しい措置が講ぜられることになつた。この機会にリンク割れについても左の如くその適用の範囲を拡大すると共に別途リンク物資の配給の適確化を図る措置を強化し、これを実施することとする。

甲 鮮魚介及び加工水産物の出荷に対する措置

- 一 鮮魚介及び加工水産物に対するリンク物資は左の場合にこれを特配する。
 - (一) 鮮魚介配給規則（以下規則という）によつて鮮魚介の生産者又はその団体が、公認出荷機関が鮮魚介を農林大臣の指示により甲級陸揚地から出荷したとき又は農林大臣の指示に基き都道府県知事の指示により乙級陸揚地から出荷したとき（以下第一種出荷という）
 - (二) 規則によつて鮮魚介の生産者又はその団体が、公認出荷機関が鮮魚介を都道府県知事の指示により乙級陸揚地から農林大臣又は都道府県知事の指定した消費地域に出荷したとき（以下第二種出荷という）

- (三) 規則によつて鮮魚介の生産者又はその団体が、公認出荷機関が鮮魚介を都道府県知事の指示により乙級陸揚地から加工水産物配給規則による指定水産物（以下第三種出荷という）の加工原料用として出荷したとき（以下第三種出荷という）
 - (四) 第三種水産物配給規則によつて指定水産物の生産者又はその団体が指定水産物を出荷したとき（以下第四種出荷という）
 - (五) 鮮魚介の生産者又はその団体が、公認出荷機関が沿岸荷役による鮮肉を農林大臣の指示により出荷したとき（以下第五種出荷という）
- 二 右の場合に付するリンク物資の種類及びその配給基準は次の通りとする。

| 区 分 | 水 材 | 釘 | 紙 | 油 | 炭 草 |
|----------|--------|--------|--------|--------|--------|
| 第一種出荷の場合 | 三〇〇×四〇 | 三〇〇×四〇 | 一〇〇×二〇 | 一〇〇×二〇 | 一五〇×四〇 |
| 第二種出荷の場合 | 一〇〇×二〇 | 一〇〇×二〇 | 一〇〇×二〇 | 一〇〇×二〇 | 一〇〇×二〇 |
| 第三種出荷の場合 | 一〇〇×二〇 | 一〇〇×二〇 | 一〇〇×二〇 | 一〇〇×二〇 | 一〇〇×二〇 |
| 第四種出荷の場合 | 一〇〇×二〇 | 一〇〇×二〇 | 一〇〇×二〇 | 一〇〇×二〇 | 一〇〇×二〇 |
| 第五種出荷の場合 | 一〇〇×二〇 | 一〇〇×二〇 | 一〇〇×二〇 | 一〇〇×二〇 | 一〇〇×二〇 |

蔬菜の出荷に付する措置

蔬菜の出荷に付する措置
 蔬菜の出荷に付する措置は左の場合にこれを特配する。本要領による公認出荷機関
 及び公認備受機関とは蔬菜及び漬物配給規則により公認された出荷機関及び備受機関
 である。

- (一) 蔬菜生産者又はその団体若しくは公認出荷機関が農林大臣の指定する地域の公認
 備受機関に蔬菜を出荷したとき又は農林大臣が指定し認められた出荷機関にその指定
 された地域の特定備受機関に蔬菜を出荷したとき(以下第一種出荷とす)
- (二) 蔬菜生産者又はその団体若しくは公認出荷機関が知事の指定する地域の公認備受
 機関に蔬菜を出荷したとき(以下第二種出荷とす)
- (三) 第一種又は第二種出荷に付してはその数量に充て、在表基準によりリンク物資を
 特配する。但し原則として農林大臣又は知事の割当に基く出荷数量の範囲内に限る
 ものとす。

| | | | |
|-------|--|--|------------|
| 区分 | 在表基準(或安基準) | 供給品及採用品 | 標準 |
| 第一種出荷 | 農林大臣が特別に定めたる基準に
定むる基準に平均四
五割に付し、一割以内 | 農林大臣が特別に定めたる基準
に平均一割に付し、一割以内
である旨に相当するもの | 五割
一割以内 |

| | | | |
|-------|--|--|------------|
| 第二種出荷 | 農林大臣が特別に定めたる基準に
定むる基準に平均四
五割に付し、一割以内 | 農林大臣が特別に定めたる基準
に平均一割に付し、一割以内
である旨に相当するもの | 一割
一割以内 |
|-------|--|--|------------|

生鮮食品の出荷に付する措置

生鮮食品の出荷に付する措置
 生鮮食品の出荷に付する措置は左の場合にこれを特配する。本要領による公認出荷機関
 及び公認備受機関とは生鮮食品配給規則により公認された出荷機関及び備受機関
 である。

| | | |
|-------------|-------|--------|
| トラック一台積込輸送量 | 走行距離 | ガソリン量 |
| 七割以上 | 三キロ以上 | 一〇リットル |
| 六割以上七割未満 | 二キロ以上 | 八リットル |
| 五割以上六割未満 | 一キロ以上 | 六リットル |
| 五割未満 | 一キロ未満 | 五リットル |

但し三〇〇貫以上五〇〇貫未満の場合は市場取引を公受の特例の特例の示したものに限り、三〇〇貫未満の場合はリンク特配をしないものとする。又小型トラックに付しては左の基準による。

| 種別 | 一台輸送量 | 走行距離 | ガソリン量 |
|-----|--------|--------|-------|
| 四輪車 | 一〇〇貫以上 | 八軒につき | 一立 |
| 三輪車 | 八〇貫以上 | 一三軒につき | 一立 |

(二) 但し一台の輸送量四輪車については一〇〇貫未満のもの及び三輪車については八〇貫未満のものに対してはリンク特配をしないものとする。
代用燃料車の場合

| トラック一台夏秋輸送量 | 走行距離 | 代用燃料量 |
|-------------|--------|-------------------|
| 三〇〇貫以上 | 一五軒につき | 不燃炭 一立
又は石炭 二立 |

但し輸送量三〇〇貫未満の場合はリンク特配をしないものとする。

ニ 詳見介

詳見介の生産者、その団体若しくは公認出荷機関又はこれらに委託を受けた者が農林省の指定する消費地及び海産物(但し陸揚地より最寄港まで及び最寄港より分荷地までに限る)に対してトラックにより詳見介を輸送したとき、その輸送枚数を輸送空艇に付して陸揚地の基準に準じ輸送又は代用燃料をリンク特配する。

三

右の外農林大臣又は都道府県知事の指示により詳見介運搬業者が詳見介運搬船で詳見介を運搬したとき及び消費地等に対する生鮮食料品の運搬に従事する旨に付して輸送品目等、輸送品等の特配を考慮する。

丁

前記ニ、三に規定に於けるリンクの物量割当数量は昭和二十三年以前に於ける生鮮食料品(加工水産物を含む)に対するリンク物量割当数量に別表ニの通りとする。但し下半期以降については物量の需給状況によりその数量及び配給基準に変更を加えることがある。

別表一

縫製介及加工水産物に対する証製品及作業用品点数表

| 品名 | 単位 | 数量 |
|------|----|----|
| 織物 | 反 | 二 |
| 作業手袋 | 双 | 一 |
| 地下足袋 | 双 | 一 |
| 丁長靴 | 双 | 一 |
| ゴム長靴 | 双 | 一 |
| コム靴 | 双 | 一 |

漁業に対する証製品及作業用品点数表

| 品名 | 単位 | 数量 |
|------|----|----|
| 織物 | 反 | 二 |
| 作業手袋 | 双 | 一 |
| 地下足袋 | 双 | 一 |

裏面白紙

別表二

昭和二十三年度における生鮮食料品（加工水産物を含む）
 に対するリンク物費割当数量

| 物資名（単位） | 販売介及公用工水産物 | 統 | 果 |
|-------------|------------|----------|---|
| 主 食 (石) | | 四五六〇三 | |
| 酒 (石) | 八六二二 | | |
| 糖 (石) | 一三四九五〇〇〇 | | |
| 油 (石) | 二二五一一〇 | | |
| 紙 物 (反) | 七一〇、〇〇〇 | 五〇六、〇〇〇 | |
| 雑 貨 (反) | 二、六二、〇〇〇 | 三、五三、〇〇〇 | |
| 作 業 手 袋 (反) | 二、〇三、〇〇〇 | 一、六六、〇〇〇 | |
| 地下足袋 (反) | 二、九五、〇〇〇 | | |
| 木 材 (石) | 一〇〇、〇〇〇 | | |
| 石 炭 (石) | 一〇〇、〇〇〇 | | |
| 食 料 (石) | | | |
| 別 途 決 定 | | | |
| 別 途 決 定 | | | |

14

昭和二十三年産産表及び馬鈴薯の供出に付するリニク制実施要領

(三三、六二)
生活物資局

一時危惧された食糧需給状況は、昨年度における供出農家の異常なる供出努力と並駐軍の好意により幸ひ平衡を保ち続けられた。然し更にこの食生活の安定を一段と促進固めし行はば國民が待望する二十三年度食生活の充実を以て経済復興速度を一段と促進するたためば先づ二十三年度産産表及び馬鈴薯の供出完遂とその超過先渡増加に凡ゆる努力を傾ける必要がある。

よつてこの取組の一端である供出に付するリニク制については概ね前年度の要領を踏襲するが特に昨年度に於ける供出農家の誠意に報いんと共に農家経済安定の基礎を培うたため極力正弊を正すルートのより農家必需物資の配給確保に努めんとし、これに於ては配給すべき品目を厳選してその数量を増加する外配給方法について検討改善を加えて互の要領により実施することとする。

- 一 リニク物資は二十三年産産表及び馬鈴薯につき次の場合にはこれを配給する。
 - (一) 二十三年産産表に於てはこれが早期供出、供出完遂及び超過先渡されるとき。
 - (二) 二十三年産馬鈴薯に於てはこれが早期供出、供出完遂及び超過先渡されるとき。
- 二 リニク物資の種類、数量及びリニク配給基準率は次の通りとする。
- (一) リニク物資の種類及び数量

| リニク物資 | 單位 | 數量 | 備考 |
|------------------|----|---------|------------|
| (一) 纖維製品及び日用品 | 千反 | 二二八四 | 織物は綿織物とする。 |
| (二) 作業手袋 | 千反 | 四四八 | |
| (三) 地下足袋 | 千足 | 六五八 | |
| (四) 目撃器、ナイフ、及その他 | 千本 | 一〇〇 | |
| (五) リヤカータイヤ及タイヤ | 馳 | 一〇 | |
| (六) 肥料 | 馳 | 七四三九 | |
| (七) 嗜好品 | 馳 | 七四三九 | |
| (八) 國産煙草 | 千本 | 一五七、二〇〇 | |
| (九) 酒 | 石 | 三三、〇〇〇 | |

(二) リニク配給基準

(1) 早期及び早期供出の場合
二十三年産産表に於ては、同年 月 日迄は、同年産馬鈴薯に於ては同年 月 日迄の間に於ては、地区別に農林大臣の定める期限までに供出した農家に対し、其の供出數量につき、左の基準によりリニク物資を特別配給する。

6.3
10-4

| | | | |
|-------|---------|------------|--------------|
| リンノ物資 | 大麦一俵につき | 裸麦及小麦一俵につき | 馬鈴薯一俵(二匁)につき |
| 國産煙草 | 四本 | 五本 | 一本 |
| 酒 | 〇.七合 | 一合 | 〇.二合 |

(2) 供出完遂の場合

二十三年産麦及馬鈴薯と農林大臣の定める期限内において都道府縣知事の定める期日迄に供出責任数量の供出を完遂した農家に対しその供出数量につき左の基準によりリンノ物資を配給する。

| | | | | |
|-----------|---------|------------|----------|----|
| リンノ物資 | 大麦一俵につき | 裸麦及小麦一俵につき | 馬鈴薯一俵につき | 備考 |
| 鐵製製品及び日用品 | 二俵 | 三俵 | 〇.五俵 | |
| 國産煙草 | 四本 | 五本 | 一本 | |
| 酒 | 〇.七合 | 一合 | 〇.二合 | |

(5) 超過賣渡の場合

二十三年産麦及び馬鈴薯と供出責任数量を超えて賣渡した農家に対し其の超過賣渡数量につき左の基準によりリンノ物資を配給する。

| | | | | |
|-----------|---------|------------|----------|----|
| リンノ物資 | 大麦一俵につき | 裸麦及小麦一俵につき | 馬鈴薯一俵につき | 備考 |
| 肥料 | 二俵 | 三俵 | 〇.六俵 | |
| 鐵製製品及び日用品 | 四俵 | 六俵 | 一俵 | |
| 國産煙草 | 八本 | 一〇本 | 二本 | |
| 酒 | 一.四合 | 二合 | 〇.四合 | |

(三) 石の外産煎取放出材料品、外國産草の持配と懇請する外國産人口甘味料、医薬品

日用品等につき都道府縣の希望によりこれら公価により配給しつとめる。

三 リンノ物資の確保、輸送及び配給に關する措置

- (一) 二十三年産麦、馬鈴薯供出用リンノ物資の適確且つ迅速なる配給を期する為め現物確保について持配の優先措置を講ずると共に、物資供給官廳と需要官廳との連絡を密にし、出荷、輸送及び配給に關しては夫々責任の所在を明確にし、しめ置くものとす。
- (二) 鐵製製品(組し作業手袋を除く)、洋産業復興公団として果樹を担當せしめ予め一定数量の輸送をなし現物配給の確保を期するものとす。
- (三) 配給の迅速を期する為め供出農家に對しリンノ物資配給手帳等と交付しその出荷確保を簡便にし、必要に應じ市町村毎にリンノ物資の共同荷捌所を設ける等の措置をとる。

四 実施計画の提出及び実施状況の報告

(一) 本要領に定める物資の供給官廳は、農林省食糧管理局の提出する資料に基き行縣別

出荷者別出荷割当計画を 月 日迄に経済安定本部に提出してその承認を受ける
と共に、各旬出荷状況を翌日七日までに経済安定本部に報告するものとする。
(二) 濃林省は右計画に基く各旬各府縣別到着及び配給状況を翌日七日までに経済安定本
部に報告するものとする。

裏面白紙

別表

織維製品及び日用品類数表

| 品名 | 單位 | 数量 | 品名 | 單位 | 数量 |
|--------|----|----|---------|----|----|
| 作業衣及織物 | 反 | 二五 | 自転車チヌーア | 本 | 二五 |
| 作業手袋 | 双 | 一五 | リヤカ、タイヤ | 本 | 二五 |
| 地下足袋 | 尺 | 一五 | 石 | 箇 | 二五 |
| 自転車タイヤ | 本 | 二五 | | | |

裏面白紙

8475

23
6.16
4.5

配給食糧業種別比較表

(註) 南水洋浦船政船積量の()内は○印物類を差引いた積量である

E.S.B 民生船
23.6.16

| 加算名 | 米 | | 南水洋浦船 | 船政船積量 | 石炭(船内) | 船 | 食糧 | 油類(船内) | 港浦船政(積米) |
|-----|------|---|--------|-------|--------|------|------|--------|----------|
| | 食 | 糧 | | | | | | | |
| 主 | 50 | | 70(船内) | | 40 | | | | 40 |
| 豆 | 10 | | | | | | | | |
| 大豆 | 75 | | | | | | | | |
| 大豆類 | 120 | | | | | | | | |
| 大豆類 | 70 | | 60 | | 40 | | 40 | | 40 |
| 大豆類 | 30 | | | | | | | | |
| 大豆類 | 110 | | | | 4 | | 4 | | |
| 大豆類 | 4 | | | | | | | | |
| 大豆類 | 32 | | | | 12 | 8 | 11 | | 3 |
| 大豆類 | 025 | | | | 017 | 013 | 016 | | 009 |
| 大豆類 | 26 | | | | | | 10 | | |
| 大豆類 | 005 | | | | | | | | |
| 大豆類 | 120 | | | | 23 | 15 | 20 | | 005 |
| 大豆類 | 75 | | | | | | | | |
| 大豆類 | 40 | | | | | | | | |
| 大豆類 | 15 | | | | | | | | |
| 大豆類 | 21 | | | | | | | | |
| 大豆類 | 85 | | | | 30 | 15 | 15 | | 12 |
| 大豆類 | 13 | | | | 4 | 4 | 7 | | 2 |
| 大豆類 | 3 | | | | | | | | |
| 大豆類 | 4 | | | | | | | | |
| 大豆類 | 45 | | | | 008 | 014 | 031 | | 014 |
| 大豆類 | | | | | | | | | |
| 大豆類 | 8718 | | | | 5704 | 2673 | 2883 | | 2592 |
| 大豆類 | 4218 | | | | | | | | |
| 大豆類 | | | | | 3515 | 2252 | | | 3922 |

80

23年度熊本産関係リノケ糸類産額表

(昭和23年6月17日現在)

(註) 価格等が不明な場合は新価格による。

7. 織物製品 (織物 手袋)

① (織物) 以下の外輸品は海産物に付する場合は品名が"直"と付する。

| 品 種 | 加工種別 | 生産価格 | 1 番価格 | 入費価格 | 備 考 |
|----------|----------|---------|---------|---------|----------------|
| 白木綿 1号 | 正 糸 | 152,000 | 153,490 | 208,500 | 42x38 |
| " | 正 糸 | 165,610 | 176,790 | 208,500 | " |
| " | 硫化紺糸 | 126,000 | 130,808 | 160,600 | " |
| " | 生 糸 | 141,550 | 153,850 | 212,600 | 硫化紺糸 備考
直産品 |
| " | 生 糸 | 170,920 | 184,440 | 212,600 | " |
| " | 硫化紺糸 | 133,010 | 145,920 | 168,600 | " |
| 白木綿 1号の1 | 生 糸 | 81,490 | 88,000 | 105,800 | 48x50 |
| " | 生 糸 | 121,440 | 125,996 | 151,200 | " |
| " | 硫化紺糸 | 145,830 | 155,540 | 183,500 | " |
| 白木綿 4号 | 生 糸 | 79,000 | 85,890 | 101,440 | 49x50 |
| " | 直 糸 | 128,480 | 133,840 | 158,720 | " |
| " | 硫化紺糸 | 141,870 | 153,320 | 180,800 | " |
| 紺 織 1号 | 正 藍 糸 | 150,500 | 162,540 | 191,800 | (糸原産) 49x50 |
| " | 正 藍 中色 糸 | 122,170 | 128,420 | 163,340 | " |
| " | 硫化紺糸 | 140,970 | 155,240 | 183,200 | " |
| 紺 織 2号 A | 正 藍 中色 糸 | 157,084 | 166,651 | 200,190 | 50x50 |
| " | 硫化紺糸 | 121,233 | 130,932 | 177,150 | " |
| " | 正 藍 中色 糸 | 139,009 | 150,130 | 197,150 | " |
| 紺 織 2号 A | 正 藍 中色 糸 | 141,900 | 153,253 | 197,150 | " |
| " | 硫化紺糸 | 134,834 | 145,621 | 197,150 | " |
| " | 正 藍 中色 糸 | 128,520 | 138,291 | 197,150 | " |
| 紺 織 2号 B | 正 藍 中色 糸 | 134,820 | 145,621 | 197,150 | " |
| " | 硫化紺糸 | 128,520 | 138,291 | 197,150 | " |
| " | 正 藍 中色 糸 | 156,090 | 168,580 | 208,500 | " |
| " | 硫化紺糸 | 126,100 | 130,190 | 197,150 | " |
| " | 正 藍 中色 糸 | 182,690 | 192,310 | 235,500 | " |
| " | 硫化紺糸 | 165,820 | 178,140 | 235,500 | " |
| " | 正 藍 中色 糸 | 173,810 | 187,710 | 235,500 | " |
| 紺 木綿 1号 | 直 紺 糸 | 431,480 | 466,000 | 549,900 | 49x50 |
| " | 直 紺 糸 | 483,030 | 521,670 | 626,600 | " |
| 紺 木綿 4号 | 直 紺 糸 | 146,840 | 161,830 | 192,000 | 49x50 |
| " | 直 紺 糸 | 175,450 | 189,460 | 223,600 | " |
| 紺 木綿 1号 | 直 紺 糸 | 295,000 | 316,440 | 373,400 | 49x50 |
| 紺 木綿 2号 | 直 紺 糸 | 198,610 | 215,850 | 252,300 | " |

放出条件価格は物価騰に之査定中である。

(重手)

| | 生産者価格(一打) | 卸売価格(一打) | 小賣価格(一打) |
|--------|-----------|----------|----------|
| 旧規格のもの | 1908 | 14251 | 1580 |
| | 195 | 14271 | 1500 |
| 新規格のもの | 200 | 15190 | 1620 |

2. ゴム製品

| 種 類 | 事 由 | 規 格 | 生産者価格 | 卸売価格 | 小 賣 価 格 |
|---------|-----|------------|---------|---------|---------|
| 自転車タイヤ | 平 | 26 x 1 1/2 | 125.000 | 139.000 | 162.000 |
| チヨウ | " | " | 36.000 | 40.000 | 48.000 |
| リヤカータイヤ | " | 26 x 2 1/2 | 262.500 | 291.500 | 391.500 |
| チヨウ | " | " | 92.000 | 80.000 | 96.000 |
| ゴム長靴 | 足 | 10文以上 | 128.000 | 158.100 | 150.500 |
| ゴム半長靴 | " | " | 113.200 | 121.200 | 132.100 |

3. 酒

| 酒 類 | 一 升 | 201.000 | 215.000 | 240.000 |
|-------|-----|---------|---------|---------|
| 清酒ニ類酒 | " | 190.800 | 215.000 | 240.000 |
| 焼 酎 | " | 186.300 | 189.200 | 205.000 |

4. 煙草

| | | | | |
|----|------|--|--|--------|
| せん | 100本 | | | 11.000 |
| のり | 100本 | | | 10.000 |
| のぞ | " | | | 9.000 |

5. 肥料

| 硫酸アンモニヤ | 中味価格
瓦 | 8.000.000
18.8100
5250 | 6.500.000 | 7.100.000 |
|---------|-----------|------------------------------|-----------|-----------|
|---------|-----------|------------------------------|-----------|-----------|

6. 石炭

| | | | | |
|--------|-----|-------|-------|-------|
| 労務省用石炭 | 80瓦 | 3.200 | 3.500 | 4.000 |
|--------|-----|-------|-------|-------|

表及び馬鈴薯関係通牒(第一次分)

- (一) 衣料 丙
(液状不燃性漆)
 (二三、六、一七附)
 (二三、食糧二五、四二号)
- (二) ゴム製、丙
(此等衣類
自給率クイマ、キニトフ)
 (二三、六、一六附)
 (二三、食糧二五、二四号)
- (三) 酒
 (二三、六、一六附)
 (二三、食糧二五、二六号)
- (四) 調味料 兼
 (二三、六、一六附)
 (二三、食糧二五、三四号)
 甲 四九、四号
- (五) 人工甘味料
 (二三、六、一六附)
 (二三、食糧二五、二五号)
- (附) リンゴ物製の取扱と関係する輸入事項(二三、六、二附)

723
10~4

裏面白紙

昭和二十三年六月十七日 三倉糧秣二五四二号 倉庫管理局長官

昭和二十三年年度及び馬鈴薯供出リンク用綿織物に関する件
現下の食糧供給状況に鑑みて本年年度及び馬鈴薯の供出に付いては凡ゆる努力を傾けてその完遂を期せねばならぬところであるが今般その施策の一環として本年も特に農家必需品の品目を精選し供出にかかるの配給に關しては別紙要領に基き万全を期し実施されたい。行直務する。

一 別当数量
昭和二十三年年度及び馬鈴薯供出リンク用衣料品特配要領

綿織物
但し
昭和二十二年年度食糧用綿織物
取を含めるものとす

二 配給対象
ウ 供出完遂の場合
昭和二十三年年度及び馬鈴薯を農林大臣の定める期限内において都道府縣知事の定
める期日迄に供出数量の供出を完遂した農家に対しその供出数量につき左の基準
により特配するものとす。

特配基準
大麦一俵につき 二俵
粟及び小豆一俵につき 三俵
馬鈴薯一俵につき 〇.五俵

ウ 配給対象の場合
昭和二十三年年度及び馬鈴薯を供出数量を超過して完遂した農家に対しその超過
数量につき左の基準により特配する。
特配基準
大麦一俵につき 一俵
粟及び小豆一俵につき 八俵
馬鈴薯一俵につき 一俵

三
リンク衣料品点数数表
綿織物 二五俵
麻 五俵
糸 五俵

四 配給方法
六月四日附三五破第一一三二号商工部總務局長官様より実施するものとす。
五、その他
ウ 特知事は一、の別当数量の限度内にて市町村食糧調整委員（リンク物調整委員会）

に格別ある支出費家に対する衣料の配給計画を樹立し、支出を定数せる場合又は超過費液
しせる場合の食糧検査官の証明に基き、特殊衣料切符を發行し、リンク用衣料の入荷次
第逐次未端配給を實施するものとす。

(四) 作業手袋については、超過費液リンク用として別当るものとす。

裏面白紙

昭和二十三年六月十日 二三織第ニ三ニ號 商工省 織造局

昭和二十三年度 麦、馬鈴薯供出報奨用綿織物の割当配給に関する件

昭和二十三年度産麦及び馬鈴薯の供出に資する報奨用衣料品として閣議において綿織物ニ一八一〇〇〇反、作業手袋四八〇〇〇〇双と決定し、農林省食糧管理局より第一次割当分として綿織物三〇〇〇〇〇〇反の配給方針願あり残りの数量と作業手袋は超過供出用に充當することと内定したから別紙「昭和二十三年産麦、馬鈴薯供出報奨衣料品取扱要領」によつて本年八月末日迄に各都道府縣に着荷するよう左記により買付及び出荷せられたい。

記

一、各都道府縣別割当数量は別紙一覽表の通り

二、配給する綿織物の明細

- (イ) 黄公團手持の紺袋（ジンス）
- (ロ) 黄公團手持の綿布（昭和二十二年産麦、馬鈴薯供出報奨用の残品）
- (ハ) 生産者より買付の小巾綿織物（紺織、白木綿、紺織、カスリ木綿）
- 三、右のハに要する卸売業者購入割当證明書は成支印押捺の上交付する。
- 四、司令部の意により期日は厳守すること
- 五、昭和二十三年産米超過供出の報奨用衣料品として本年三月十八日附二三織第七〇九号を以て出荷済の綿織物の残品の処理は本年四月二十日附二三織第九二七号の局長通牒通

り実施するものと

昭和23年度

供米リソノ物資担当府縣登錄商社名

輸入ノ物資商社名

| 道 | 府縣名 | 市町村 | 中核店 | 協会の南社 | 備註 |
|---|-----|-----|-------|-------|----|
| 東 | 北海道 | 北 | 東洋物産 | 日東物産 | 2 |
| | | | 岩田商社 | 日東物産 | 2 |
| | | | 江商 | 東洋物産 | 3 |
| | | | 夏谷川産米 | 東洋物産 | 4 |
| | | | 田村製米 | 東洋物産 | 4 |
| | | | 星島 | 東洋物産 | 4 |
| | | | 伊藤 | 東洋物産 | 4 |
| | | | 立川 | 東洋物産 | 4 |
| | | | 白石 | 東洋物産 | 4 |
| | | | 坂口 | 東洋物産 | 4 |
| 東 | 東 | 本 | 東洋物産 | 東洋物産 | 5 |
| | | | 宮崎 | 東洋物産 | 5 |
| | | | 池田 | 東洋物産 | 5 |
| | | | 北 | 東洋物産 | 5 |
| | | | 池田 | 東洋物産 | 5 |
| | | | 池田 | 東洋物産 | 5 |
| | | | 池田 | 東洋物産 | 5 |
| | | | 池田 | 東洋物産 | 5 |
| | | | 池田 | 東洋物産 | 5 |
| | | | 池田 | 東洋物産 | 5 |
| 東 | 東 | 本 | 東洋物産 | 東洋物産 | 6 |
| | | | 東洋物産 | 東洋物産 | 6 |
| | | | 東洋物産 | 東洋物産 | 6 |
| | | | 東洋物産 | 東洋物産 | 6 |
| | | | 東洋物産 | 東洋物産 | 6 |
| | | | 東洋物産 | 東洋物産 | 6 |
| | | | 東洋物産 | 東洋物産 | 6 |
| | | | 東洋物産 | 東洋物産 | 6 |
| | | | 東洋物産 | 東洋物産 | 6 |
| | | | 東洋物産 | 東洋物産 | 6 |
| 東 | 東 | 本 | 東洋物産 | 東洋物産 | 7 |
| | | | 東洋物産 | 東洋物産 | 7 |
| | | | 東洋物産 | 東洋物産 | 7 |
| | | | 東洋物産 | 東洋物産 | 7 |
| | | | 東洋物産 | 東洋物産 | 7 |
| | | | 東洋物産 | 東洋物産 | 7 |
| | | | 東洋物産 | 東洋物産 | 7 |
| | | | 東洋物産 | 東洋物産 | 7 |
| | | | 東洋物産 | 東洋物産 | 7 |
| | | | 東洋物産 | 東洋物産 | 7 |
| 東 | 東 | 本 | 東洋物産 | 東洋物産 | 8 |
| | | | 東洋物産 | 東洋物産 | 8 |
| | | | 東洋物産 | 東洋物産 | 8 |
| | | | 東洋物産 | 東洋物産 | 8 |
| | | | 東洋物産 | 東洋物産 | 8 |
| | | | 東洋物産 | 東洋物産 | 8 |
| | | | 東洋物産 | 東洋物産 | 8 |
| | | | 東洋物産 | 東洋物産 | 8 |
| | | | 東洋物産 | 東洋物産 | 8 |
| | | | 東洋物産 | 東洋物産 | 8 |
| 東 | 東 | 本 | 東洋物産 | 東洋物産 | 9 |
| | | | 東洋物産 | 東洋物産 | 9 |
| | | | 東洋物産 | 東洋物産 | 9 |
| | | | 東洋物産 | 東洋物産 | 9 |
| | | | 東洋物産 | 東洋物産 | 9 |
| | | | 東洋物産 | 東洋物産 | 9 |
| | | | 東洋物産 | 東洋物産 | 9 |
| | | | 東洋物産 | 東洋物産 | 9 |
| | | | 東洋物産 | 東洋物産 | 9 |
| | | | 東洋物産 | 東洋物産 | 9 |
| 東 | 東 | 本 | 東洋物産 | 東洋物産 | 10 |
| | | | 東洋物産 | 東洋物産 | 10 |
| | | | 東洋物産 | 東洋物産 | 10 |
| | | | 東洋物産 | 東洋物産 | 10 |
| | | | 東洋物産 | 東洋物産 | 10 |
| | | | 東洋物産 | 東洋物産 | 10 |
| | | | 東洋物産 | 東洋物産 | 10 |
| | | | 東洋物産 | 東洋物産 | 10 |
| | | | 東洋物産 | 東洋物産 | 10 |
| | | | 東洋物産 | 東洋物産 | 10 |

(単位一円)

| 明細
振替簿別 | 引当数量 | 引当 | | | | | 振興貸付公社の業務
代行人
(府麻租出平長体) |
|------------|-----------|---------|--------|------------|------------|------------|-------------------------------|
| | | 自前取 | 化前取 | 生産貸付公社の貸付品 | 生産貸付公社の貸付品 | 買付品 | |
| 北海道 | 212,000 | 19,800 | | 12,000 | 2,000 | 197,200 | 東洋硝子 |
| 青森 | 16,000 | 2,500 | | 10,000 | | 3,500 | 岩田硝子 |
| 岩手 | 20,000 | 18,000 | | 10,000 | 2,000 | 8,000 | 長谷川硝子 |
| 秋田 | 22,000 | 18,000 | | | | 4,000 | 四村硝子 |
| 山形 | 4,000 | 4,000 | | | | | 伊藤硝子 |
| 福島 | 8,000 | 4,400 | | 1,000 | | 105,000 | 藤本硝子 |
| 茨城 | 32,000 | 4,000 | | | | 81,000 | 立川硝子 |
| 栃木 | 114,000 | 9,800 | | | | 98,300 | 硝子硝子商社 |
| 群馬 | 98,000 | 7,000 | | | | 42,000 | 硝子硝子商社 |
| 千葉 | 100,000 | 1,700 | | | | 18,000 | 硝子硝子商社 |
| 茨城 | 52,000 | 5,800 | | | | 33,000 | 硝子硝子商社 |
| 茨城 | 18,000 | 16,000 | | | | 25,100 | 硝子硝子商社 |
| 茨城 | 34,000 | 1,000 | | | | 15,700 | 硝子硝子商社 |
| 茨城 | 28,000 | 900 | | | | 400 | 硝子硝子商社 |
| 茨城 | 39,000 | 3,800 | | | | 20,500 | 硝子硝子商社 |
| 茨城 | 49,000 | 5,400 | | | | 34,800 | 硝子硝子商社 |
| 茨城 | 76,000 | 10,000 | | | | 58,000 | 硝子硝子商社 |
| 茨城 | 58,000 | 8,100 | | | | 27,900 | 硝子硝子商社 |
| 茨城 | 8,000 | 5,000 | | | | 5,000 | 硝子硝子商社 |
| 茨城 | 26,000 | 9,100 | | | | 9,000 | 硝子硝子商社 |
| 茨城 | 14,000 | 4,400 | | | | 18,500 | 硝子硝子商社 |
| 茨城 | 22,000 | 3,500 | | | | 20,000 | 硝子硝子商社 |
| 茨城 | 74,000 | 10,800 | | | | 31,000 | 硝子硝子商社 |
| 茨城 | 22,000 | 2,000 | | | | 5,800 | 硝子硝子商社 |
| 茨城 | 24,000 | 2,400 | | | | 3,100 | 硝子硝子商社 |
| 茨城 | 10,000 | 3,800 | | | | 25,800 | 硝子硝子商社 |
| 茨城 | 8,000 | 4,900 | | | | 24,900 | 硝子硝子商社 |
| 茨城 | 86,000 | 10,200 | | | | 32,400 | 硝子硝子商社 |
| 茨城 | 40,000 | 7,200 | | | | 24,000 | 硝子硝子商社 |
| 茨城 | 34,000 | 4,100 | | | | 32,800 | 硝子硝子商社 |
| 茨城 | 42,000 | 2,400 | | | | 32,400 | 硝子硝子商社 |
| 茨城 | 76,000 | 3,000 | | | | 32,000 | 硝子硝子商社 |
| 茨城 | 48,000 | 4,000 | | | | 22,000 | 硝子硝子商社 |
| 茨城 | 10,000 | 1,800 | | | | 8,200 | 硝子硝子商社 |
| 茨城 | 48,000 | 4,000 | | | | 38,500 | 硝子硝子商社 |
| 茨城 | 10,000 | 1,200 | | | | 13,100 | 硝子硝子商社 |
| 茨城 | 42,000 | 9,800 | | | | 69,200 | 硝子硝子商社 |
| 茨城 | 24,000 | 2,900 | | | | 25,800 | 硝子硝子商社 |
| 茨城 | 96,000 | 12,800 | | | | 4,900 | 硝子硝子商社 |
| 茨城 | 20,000 | 3,100 | | | | 12,200 | 硝子硝子商社 |
| 茨城 | 28,000 | 3,800 | | | | 15,119,222 | 硝子硝子商社 |
| 合計 | 2,000,000 | 587,200 | 12,300 | 125,070 | 14,000 | 1,511,922 | |

5

昭和二十三年七月八日二三織第一三五三号 商工省織維局長 鈴木重邦

昭和二十三年度産馬鈴薯供出報奨用物資（作業衣、手拭、綿織物）の加工に

関する件

首題の件に因りて、別紙等の通り決定したから了知せられたい。

昭和二十三年度産馬鈴薯供出報奨用物資（作業衣、手拭、綿織物）の加工に
関する件

首題の件に因りて昭和二十三年六月八日附二三織第一八九号、報奨用物資者作業衣、手拭、
綿織物の流通秩序促進方策案立に付する措置に因りて、及び昭和二十三年六月二十二
日附二三織第一二六八号、昭和二十三年度産馬鈴薯供出報奨用物資加工に因りて、
を以てこれが取扱要領並びに当該要領に基く取扱工場、取扱数量を通知した公
報奨用物資の取扱要領は数産類にして、白木綿が幾何、馬鈴薯用として配給せられたる公産
産数量は把握し得ないため今回左記の様に変更したから了知せられたい。

記

一、馬鈴薯供出リンク物資中綿織物の取扱いは産業復興公団が担当して各都道府県府
機関まで出荷すること

一、従って各都道府県府着荷した白木綿は需要者の希望により染色加工の上配給すること、
一、右の染色加工は公団代行業者と昭和二十三年六月二十二日附二三織第一二六八号を以つ
て通達した印件業者並びに織物業業者と協議の上小売業者への受渡期間迄に加工を
完了すること。

一、従って六月二十二日附二三織第一二六八号通達による染色加工割当数量は参考のため系
附したものであるが出来る限りこの旨に即ちようにせられたい。

報奨用物資者作業衣、手拭染色生地物の流通秩序促進方策案立の懇請に
付する措置に因りて

農村向け報奨用白木綿は昨年系統物價格の激変配給機構の改変その他の織物業者に於ける
諸々困難等より、織物業者からの出荷が滞り、その結果染色加工を絶えず白生地
の供給がせられたが石に因り、この度左記要領により取扱う事としたから了知せられたい。

一、主食、麦、馬鈴薯、供出リンク物資については産業復興公団の機能を利用する。
一、製織業者の敷上り白木綿は公団買取りとする。
一、公団買取りの白木綿は染色加工を要するものは染色工場に即時紐付して染色工程に移
す。

3. 染上り品は公団の指図により公団代行店に引渡すこと。
4. 公団が一手買取りと染色加工に因する事務機構は綿スフ懇話会並びに日本織物染色協
会に代行させる。

ニ石灰、蔬菜、薪炭、水産炭出リンク物質については買取りと染色加工に因する事務機構
は綿スフ懇話会並びに日本織物染色協会に代行させる。
おつて本年九月に支那棉産出リンク用として既給を予定される小幡白木綿約二一八四
〇〇〇反の織上りは七月頃と推定せられこれを染色加工をする予定であり今後右の方
法により出来る限り染色加工は目下運合軍總司令部よりの覚書により禁止せられてい
るが暫時考慮外とする。

昭和二十三年六月二十一日ニ三織第一二六八號商工省織絲局長 鈴木重則

昭和二十三年六月二十一日ニ三織第一二六八號商工省織絲局長 鈴木重則
首題の件に因してほゞきに昭和二十三年六月八日附ニ三織第一一八九號を以つてこれが取
扱実施要領を通過したるが此の度当該要領に基づき取扱工場を別紙の通り決定したので各関
係方面と連絡の上遺憾のないよう措置せられたる通達する。
尚新視買付品一五六〇、七二二反の中には紺織、綿木綿、白木綿等があり、この中白木綿的

八〇〇、〇〇〇反と豫定して各府縣別工場別豫定加工割当反数を定めたので公団実務代行店
と連絡の上輸出織物に対する資料割当に支障を来さないよう本計画の枠内において適宜配
置せられたる念のため申添える。

昭和23年度麦馬鈴薯供出報奨用綿織物割当配給計画並に加工計画

商工省鐵道局鐵政課

| 所 工 局 別 | 府 縣 別 | 府 縣 別 割 当 数 (匁) | 本 年 限 新 規 買 付 分 | 産 業 及 興 業 公 司 割 当 数 (匁) | 産 業 及 興 業 公 司 割 当 数 (匁) | 製 織 加 工 業 者 割 当 数 匁 | 所 在 地 | 製 織 業 者 又 是 印 併 業 者 | 割 当 数 匁 | | |
|---------|-------|-----------------|-----------------|-------------------------|-------------------------|---------------------|--------------|---------------------|----------|--------------|----------------|
| 札 幌 | 北海道 | 212,000 | 180,200 | 東洋綿花 | | | | 北海道印併業組合 | 5,000 | 札幌市白石三條 1~17 | |
| | 仙 台 | 青 森 | 16,000 | 3,500 | 岩田商事 | | | 青森縣 | 3,000 | 青森市長島町32 | |
| | | 岩 手 | 22,000 | 8,000 | 江 高 | 東北染色 K.K. | 33,000 | 岩手縣盛岡市古器打 | 岩手縣 | 5,000 | 盛岡市畑屋町92 |
| | | 宮 城 | 22,000 | 4,000 | 長谷川産米 | 宮城染色合同 | 20,000 | 仙台市南米師町50 | 宮城縣 | 50,000 | 仙台市南米師町50 |
| | 秋 田 | | 4,000 | - | 田村駒 | | | | 秋田縣 | 12,000 | 秋田縣北北郡大曲町大曲377 |
| | | | | | | | | | 秋田縣 | 3,000 | 秋田縣北北郡大曲町大曲377 |
| | 山 形 | | 6,000 | - | 豊 島 | | | | 山形縣印併業組合 | 3,000 | 山形縣七日町575 |
| | | | | | | | | | | | |
| | 東 京 | 福 島 | 32,000 | 18,000 | 伊 卜 万 | | | | 福島縣 | 3,000 | 平市字5~14 |
| | | 茨 城 | | 114,000 | 105,000 | 塚本商店 | | | 茨城縣 | 4,000 | 茨城縣茨城郡河和村南塚 |
| 栃 木 | | | 88,000 | 81,000 | 上川 " | | | 栃木縣 | 30,000 | 宇都宮市宿野町33 | |
| 群 馬 | | | 100,000 | 98,500 | 白 石 | 日新染布(雙田) | 25,000 | 新羽市中藤原町雙田町 | 群馬縣 | 15,000 | 高崎市相生町4 |
| | | | | | | 精工 "(行田) | 10,000 | 精工縣年加所住吉町75 | | | |
| 埼 玉 | | | 120,000 | 114,200 | 樋口織物商社 | 小島染織 | 10,000 | " 北埼玉郡平谷村 | 埼玉縣 | 45,000 | 川口市本町5~105 |
| | | | | | | 共商染工 | 5,000 | 大宮市大宮 535 | | | |
| 千 葉 | | | 52,000 | 42,000 | 宮 崎 | 共和染工 K.K. | 10,000 | 埼玉縣北足立郡朝霞町根岸 | 千葉縣 | 4,000 | 千葉市本町106 |
| | | | | | | 青木染工 | 24,000 | 東京都墨田区隅田町1 | | | |
| 東 京 | | | 16,000 | 16,000 | 市 田 | 田中 " | 10,000 | " " 3~599 | 東京都 | 50,000 | 東京都秋田区神田町2~3 |
| | | | | | 宮本 " | 11,000 | " 葛飾区本町東町3 | | | | |
| 神 奈 川 | | 34,000 | 33,000 | 市 田 | | | | 神奈川縣 | 4,000 | 鎌倉市大町1108 | |
| | 山 梨 | | 26,000 | 25,100 | 市 田 | 山梨染工 | 8,000 | 山梨縣谷村町 | 山梨縣 | 4,000 | 甲府市伊勢崎 2578 |
| | | | | | | | | | | | |
| | 長 野 | 30,000 | 15,700 | 順興染織会社 | 東洋染織工場 | 15,000 | 飯沼市上飯沼 306~3 | 長野縣 | 4,000 | 岡谷市 6727 | |
| | 新 潟 | 14,000 | - | 老 兵 | | | | 新潟縣 | 4,000 | 三條市三條三町 248 | |
| 名 古 屋 | 富 山 | 10,000 | - | 宮本物産 | | | | 富山縣 | 3,000 | 富山市西町1 | |
| | 石 川 | 8,000 | 400 | 知多木綿 | | | | 石川縣 | 3,000 | 金沢市下中島町92 | |

裏面白紙

| 商工別 | 府県別 | 府県別
割当数
(万) | 本年度既
交付分 | 産業復興
公団の割当
(前年度比増減) | 振込加工業者 | 割当数量 | 甜米業者又は
印辨業者 | 割当数量 | | | |
|-----|--------|-------------------|-------------|---------------------------|----------|--------------|----------------|-----------------|-------------|----------------|--------------|
| 名古屋 | 岐阜 | 31,000 | 20,500 | 滝足 | | | 岐阜県印辨連組合 | 3,000 | 岐阜市新町9 | | |
| | 愛知 | 40,000 | 34,600 | 平野産業所 | 大和染工(材) | 12,000 | 淡路市船越町1,230 | | | | |
| | | | | 永海染工工場 | 10,000 | 愛知県中島郡起町東起 | 静岡縣 | 17,000 | 清水市江尻横町151 | | |
| | 愛知 | 76,000 | 56,000 | 興産産業 | 東洋染工(笠松) | 5,000 | 岐阜県羽島郡笠松町下柳川町 | 愛知県 | 17,000 | 名古屋市中川区藤原町2585 | |
| 三重 | 36,000 | 27,900 | 谷建 | ミツワ染工 | 8,000 | 愛知県宝飯郡新栄町 | 三重縣 | 3,000 | 津市釜屋町1750 | | |
| 大阪 | 福井 | 6,000 | - | 福西 | 福吉整理 | 6,000 | 大阪府大東市長成町中町30 | 福井縣 | 3,000 | 福井市錦下町78 | |
| | 滋賀 | 26,000 | 5,000 | 日村 | 弘園染工 | 6,000 | 和歌山市朝庭95 | | | | |
| | | | | 旭染工 | 6,000 | 堺市淡路町下石津1249 | 滋賀縣 | 3,000 | 滋賀縣滋賀郡知通村 | | |
| | 京都 | 14,000 | 9,600 | 美利商店 | 工井染工 | 11,000 | 大阪府前河内郡津井町 | 京都府 | 5,000 | 京都市左京区上高野大橋町20 | |
| | 大阪 | 22,000 | 18,500 | 千産商店 | 河西 | 15,000 | 大阪府生野区東港町2-156 | 大阪府 | 2,000 | 大阪府東区山崎町2-3 | |
| | | | | 兵庫 | 74,000 | 63,200 | 兵庫染織工場 | | | 兵庫縣 | 5,000 |
| | 奈良 | 22,000 | 20,000 | 美利商店 | | | | 奈良縣 | 3,000 | 奈良市公物堂町4 | |
| | 和歌山 | 24,000 | 21,600 | 千産商店 | | | | 和歌山 | 3,000 | 和歌山市新界町27 | |
| | 石島 | 鳥取 | 18,000 | 3,822 | 又 | 竜田川染工 | 2,700 | 石島郡美保町中町出口221-1 | 鳥取縣 | 3,000 | 鳥取縣美保町倉吉町新町1 |
| | | 島根 | 18,000 | - | 又 | 児島染工 | 13,000 | 岡山縣児島郡琴浦町下村 | | | |
| 中国 | | | | | 12,500 | 岡山市北方1577 | 島根縣 | 3,000 | 松江市米子町101-1 | | |
| 岡山 | | 86,000 | 75,800 | 関西織物 | 久保 | 20,000 | 岡山縣児島郡瀬州町上村 | | | | |
| | | | | 中備織物 | 10,000 | 岡日郡高屋町538 | 岡山縣 | 3,000 | 岡山市山崎町81 | | |
| 広島 | | 40,000 | 22,800 | 竹村綿業 | 三田染工 | 9,000 | 広島縣安芸郡市街中町 | | | | |
| | | | | 東亞織物 | 8,500 | 福山市羊平町975-1 | 広島縣 | 5,000 | 広島市楠木町218 | | |
| 山口 | 34,000 | 24,000 | 尾末染織工場 | 岡島 | 6,900 | 山口縣徳山市 | | | | | |
| | | | | 福和染工K.K | 2,500 | 石島市己斐中町 | 山口縣 | 3,000 | 山口縣玖珂郡柳井町 | | |

裏面白紙

| 商工局別 | 府探別 | 府探別
割当数
(区) | 本年度新規
買付金 | 産家或安公団
の業務代行
(商探50%以内) | 機械加工業者 | 割当数量 | | 甜菜業者又は印
伴業者 | 割当数量 | |
|------|-----|-------------------|----------------|------------------------------|--------|--------------|--------|----------------|--------------|----------------|
| 四国 | 徳島 | 42,000 | 39,400 | 奥田豊商店 | 山加栄工 | 25,500 | 今治市旭町 | 徳島県印刷製糖組合 | 3,000 | 徳島県名東郡岡付町320-2 |
| | | | | | 今治栄工 | 11,500 | 今治市神木通 | | | |
| | 香川 | 76,000 | 73,000 | 中 白 | | | | 香川県 " | 3,000 | 香川県多度津町2423-1 |
| | 愛媛 | 48,000 | 32,000 | 丸 永 | | | | 愛媛県 " | 3,000 | 松山市豊後町 1-90 |
| 九州 | 高知 | 10,000 | 8,250 | 奥田豊商店 | | | | 高知県 " | 3,000 | 高知市新市町 93 |
| | 福岡 | 112,000 | 90,000 | 植来商事 | | | | 福岡県 " | 8,000 | 福岡市南崎町沙入 |
| | 佐賀 | 48,000 | 38,500 | 山口 玄 | | | | 佐賀県 " | 3,000 | 佐賀市十間端 180 |
| | 長崎 | 20,000 | 17,100 | 伊吹商店 | | | | 長崎県 " | 4,000 | 佐世保市日平白浜町 |
| | 熊本 | 94,000 | 69,200 | 大建産業 | | | | 熊本県 " | 5,000 | 熊本市橋手町 1,285 |
| | 大分 | 32,000 | 25,800 | 丸 島 | | | | 大分県 " | 20,000 | 日田市本庄町 |
| | 宮崎 | 20,000 | 4,900 | 日 端 実 業 | | | | 宮崎県 " | 4,000 | 宮崎市大田町 1-19 |
| | 鹿児島 | 26,000 | 12,200 | 八木商店 | | | | 鹿児島県 " | 3,000 | 鹿児島市茶師町 298 |
| 合 計 | | 反
2,000,000 | 反
1,560,722 | | | 反
400,000 | | | 反
400,000 | |

10

97

裏面白紙

昭和二十三年六月十六日二三食糧第二五二四号 食糧管理局長官 商工省生活物資局長

昭和二十三年産麦及馬鈴薯供出リンク用ゴム製品
割当に関する件

昭和二十三年産麦及馬鈴薯の供出に關しては予て格段の御配慮を煩し居るところ、今回
経済安定本部・商工省・農林省協議の上貴縣(都道府)に対し別紙通りゴム製品の特配
割当を決定せるにつき特配要領に依り有効に実施せられ供出に遺憾なきを期せられ度い
右通牒す。

昭和二十三年産麦及馬鈴薯供出リンク用ゴム製品
取扱要領

一、割当数量及配給機関

| 品名 | 数量 | 配給機関 |
|--------|----|-----------|
| 地下天袋 | 尺 | 採炭物商業協同組合 |
| 自動車タイヤ | 本 | 採炭物商業協同組合 |
| チェーブル | | 採炭物商業協同組合 |

上述供出分に対するリンク物資は縣(都道府)知事の申請に基づき更に割当するものとす。

二、配給対照

(一) 供出責任数量を縣(都道府)知事の定むる供出期限迄に完了した農家に対し縣(都道府)知事の定むるリンク物資の配給要領に基づき配給するものとす。

三、配給方法

- (一) 縣(都道府)知事は(一)の割当数量の範圍内に於て市町村別の割当を決定する。
- (二) 市町村長は縣(都道府)知事の定むるリンク物資取扱要領に基づき前割当数量を市町村食糧調整委員(リンク物資専門委員)の意見を徴し予め供出農家に付する配分計画を擬定し置き供出完了せる場合又は超過供出せる場合に食糧検査員の証明に基づき別紙様式の購入券を發行する。
- (三) 購入券の交付を受けた農家は指定販売店より購入する。

四、報告

縣(都道府)知事は別に定むる様式により入商並に配給状況を毎旬食糧管理局長官に報告するものとす。

裏面白紙

昭和二十三年産及馬鈴薯リンク物資購入券

| 種別及数量 | 指定販売店 | 受取者住所氏名 | 供出割当数量 | 供出数量 | 発行者 |
|-------|-------|---------|--------|------|------|
| | | | 張 | 張 | 市町村長 |
| | | 受領印 | | | (印) |

右の通り供出責任数量の売渡しを完了せることを証明す

昭和 年 月 日

倉庫検査員

印

昭和二十三年六月十六日ニ三食糧ニ五ニ六号 農林省食糧管理局長

昭和二十三年産小麦馬鈴薯供出リンクル用
酒類特配要項

昭和二十三年産小麦馬鈴薯を供出した者に対しリンクル用として、この要領により酒類を特配する。

- 一、特配の対象
- 二、特配酒類の種類及び数量

| | | | | | | |
|-------|------|----|-----|----|----|---|
| 早期供出分 | 到着石数 | 清酒 | 小麦酒 | 焼酎 | 酎酒 | 酒 |
| | 基準酒量 | 五 | 五 | 五 | 五 | 五 |
| 完遂供出分 | 到着石数 | | | | | |
| | 基準酒量 | | | | | |
| 超過供出分 | 到着石数 | | | | | |
| | 基準酒量 | | | | | |
| 計 | | | | | | |

超過供出分については都道府県知事に基いて割当をすること。
割当数量は基準酒量を示してあるから焼酎又は甘味ブドウ酒下より配給するときには清酒又は合成清酒の八割とし、ウイスキーは割当数量に基いて配給するときは清酒又は合成酒の十五割とする。

三、特配の基準

四の供出期限内に供出したものについて、各二倍当の特配基準（基準酒量）は次のようになる。

| | | | |
|------|------|----|------|
| 早期供出 | 小麦 | 小麦 | 馬鈴薯 |
| 完遂供出 | 〇・七合 | 一合 | 〇・二合 |
| 超過供出 | 一・四合 | 二合 | 〇・四合 |

備考

完遂供出をした場合においては、早期供出分に対して五完遂供出分の特配をする。

四、供出の期限

イ、小麦

| | |
|-------------|-------|
| 地区別 | 供出期限 |
| 北海道 | 八月末日 |
| 東北 北陸 長野 | 七月末日 |
| 関東 東海 山梨 岐阜 | 七月十五日 |
| 近畿 中国 四国 九州 | 六月末日 |

口馬鈴薯

北海道

青森

東北(青森を除く)及長野

其の他

2. 完遂供出

イ. 麦

北海道

東北

其の他

口馬鈴薯

北海道

東北

其の他

ハ. 種馬鈴薯

| |
|-------|
| 九月末日 |
| 八月末日 |
| 七月末日 |
| 六月末日 |
| 十二月末日 |
| 十月末日 |
| 九月末日 |
| 十一月末日 |
| 十月末日 |
| 九月末日 |
| 十一月末日 |

五. 割当の方法

右の期限内に於て都道府県知事が定める期日とする事。

一 地方庁は地方事務所ごとの供出割当数量並びに早期供出見込数量に基いて二の割当石数の範囲内において三の特配基準により地方事務所ごとの酒数割当配分の資料を作成し財務局(財務局所在地以外の地方に於ては地方庁所在地の財務局。以下同じ)に提出し割当決定を受けこれを地方事務所へ通知すること。

二 地方事務所は一の割当を受けたる数量の範囲内を市町村ごとの供出割当数量並びに早期供出見込数量に基いて三の特配基準により市町村ごとの酒類割当配分の資料を作成し所轄財務局に提出し割当決定を受けこれを市町村に通知すること。

三 財務局又は財務局は一の割当を決定したときはこれを関係財務局及び酒類配給公団の支部又は支所に付し必要を通知すること。

四 市町村は二の通知の範囲内において食糧検査官の確認を受けた供出数量に於て三の特配基準により一定の期日における受配者ごとの割当配分の資料を所轄財務局に提出して割当決定を受けらるること。

五 財務局は二の割当決定をしたときは各供出者ごとの酒類購入切符(酒類配給規則による購入切符、様式別紙ニ)を發行するものとし、市町村を経由して各受配者に交付すること。

六. 事務処理の方法

一 市町村は五のニにより各受配者ごとの割当配分の資料として酒類特配台帳(別紙様式ニ)を作成し所轄財務局に提出して認印を受けらるること。

エ、税務署は市町村長より提出の割当申請の資料に基づいて別紙様式(イ)の酒類購入切符を發行し市町村を通じ供出農家に交付すること。
右の手続に當つて市町村は酒類購入切符の受配者の住所氏名及び申請數量を夫々記入し酒類特配台帳を添え税務署に提出すること。

七、調 整

- イ、市町村は早期供出の成績が良好なため、割当數量の範囲内で個別割当ができなるときは、地方事務所に稟議すること。
- ロ、地方事務所に稟議すること。
- ニ、ノの稟議を受けた地方事務所は、割当數量の範囲内で各市町村との調整を図ることとし、その割当配分の変更資料を所轄税務署に提出して、割当決定の変更を受け関係各市町村に通知すること。
- ホ、ホ、割当數量の範囲内で調整することができなるときは、地方庁に稟議すること。
- ヘ、ヘ、の稟議を受けた地方庁は、割当數量の範囲内で各地方事務所との調整を図ることとし、その割当配分の変更資料を財務局又は税務署に提出して、割当決定の変更を受け関係各地方事務所へ通知すること。
- ケ、ケ、地方庁は割当數量の範囲内で調整することができなるときは、財務局に追加割当の申請を提出すること。
- コ、コ、の申請を受けた財務局は割当數量の範囲内で各都道府県別の割当數量の変更をすることができること。この場合においては、関係都道府県と充分協議すること。

- カ、カ、財務局は割当數量の範囲内で調整することができなるときは、大蔵省主税局に稟議することとし、その旨地方庁に通知すること。
 - ク、ク、の通知を受けた地方庁は理由を附して追加割当を食糧管理局に稟議すること。
 - ク、ク、又はケにより稟議を受けた大蔵省主税局又は食糧管理局は協議のうえ、割当數量のうちから、調整用として中央に留保したもつちから適當量の追加割当をすること。
- ハ、報 告
- イ、各都道府県は早期及び先送供出に対するリンク酒類を夫々供出期限で精算し割当量に対する過不足を別紙様式(ウ)により算定し食糧管理局宛報告するとともに財務局又は税務署に通報すること。
 - ロ、各都道府県はリンク酒の配給状況については、別途指示する様式により七月上旬分より食糧管理局宛報告すること。

様式
(三)

麦及馬鈴薯供出リンク用酒所収量調

| 計 | 馬
鈴
薯 | 麦 | 区
分 |
|---|-------------|-------------|--------|
| | | 大
小
麦 | |
| | | 一
俵 | 供出数量 |
| | | 石 | 酒所収量 |
| | | 石 | 割当量 |
| | | 石 | 通不足 |

裏面白紙

昭和二十三年六月十六日三三食糧二五三四号 農林省食糧管理局長

昭和二十三年産麥馬鈴薯供出リンク用標準時配要項

昭和二十三年産麥馬鈴薯供出リンク用標準時配はこの要項により時配する

一 時配数量

早期供出分
見込供出分

本
本
本

二 時配標準

標準供出分については、予知事及び食糧事務所長の指導に基づいて追加調整すること

二に定める期限内に於て供出したものについては各一級自治体の基準により時配する

| | | | | | |
|------|-----|-----|-----|---|---|
| 早期供出 | 大 交 | 標小交 | 馬鈴薯 | 馬 | 方 |
| 見込供出 | 四本 | 五本 | 一本 | | |
| 超過供出 | 四本 | 五本 | 一本 | | |
| 超過供出 | 八本 | 一〇本 | 二本 | | |

三 早期供出の場合には、農林大臣の定める早期供出期限内において供出した数量に計
所定の時配基準により時配を行う。

一 供出見込の場合には、農林大臣の定める見込用配にもとづき都道府県知事の定める期
限内において供出数量を超過した場合は、そのみ責任数量を計し所定の基
準により時配を行う。従って右の期限内に責任数量を超過し、計し
たものは、その超過部分の数量を計し、時配を行う。なお供出責任数量は
早期供出数量分を計しても見込数量の基準より時配を行わず、但し早期供出数量
が供出責任数量を超過した場合は、その超過部分の数量に計して早期供出に計する基準に
より時配を行う。なお見込数量に相当する数量には見込数量の基準により
時配を行い、その見込数量より供出責任数量を差引いた数量に計しては超過供出の基
準により時配を行う。

二 早期供出及び見込用配内には、出が、あつたが否かにかつて、すべて食糧検査官の発行
する食糧配票の日付により規定する。

三 超過供出の場合には、見込用配内に供出し、なお供出責任数量を超過して供出
した場合は、その超過数量分を計して所定の基準により時配を行う。

三 供出期限

一 早期供出

費

北海道 八日 八日 東京府 八日 八日 七日 十五日
東北 北陸 長野 七日 十五日 近畿 出雲 四国 九州 六日 末日

口 島根

北海道

青森

乙 完送供出

イ 茨城

北海道

東北

日 島根

北海道

東北

八 徳島

全 國

八月末日 東北(青森)及び長野 七月末日
八月末日 その他 八月末日

十二月末日 その他 九月末日

十月末日

十月末日

十月末日

十二月末日

右の期限内は都道府県知事が定める期日とすること

四 割当配分方法

- (一) 地方庁は市町村別の供出割当数量並びに早期供出見込数量に基づき二の特記基準に基づき市町村別の割当配分予定数量及び供出対象農家数額を作成し地方専賣局及び大蔵省専賣局に提出する
- (二) 地方専賣局は(一)の資料に基づき市町村別割当数量を決定しこれを所轄煙草販賣官署

に通知すると共に現品の手配を行ふこと

- 右の通知を受けた煙草販賣官署はあらかじめ特記煙草を賣渡す煙草小賣人を選定しおくこと
- 煙草小賣人の選定にあつては供出農家の利便その他を考慮すること
- 市町村及び食糧事務所所出農家(検査官)は農家別供出割当数量にのりぐみ供出予定及び検査計画を於て二の特記基準に基づき別紙様式(イ)の供出予定表を作成しこれを検査執行前に所轄煙草販賣官署に提出する
- 煙草販賣官署(二)の供出予定表の提出あつたとき所轄地方庁はこれを基き煙草特別割当配分書(様式(三))を作成し及ば責任者(現)に所管収税を食糧検査官に交付しおくと共に(二)の選定煙草小賣人の住所及び氏名を通知し選定煙草小賣人に対し煙草小賣数量を予の通知しおくこと
- 煙草特別割当書の交付を受けた食糧検査官は供出の程度に於て是れ記載事項を記入し、市町村長に提出し、同日を以てこれを供出農家に交付する
- 煙草特別割当書の交付を受けた供出農家は同書記載の煙草小賣人よりこれを引取らるることを要する
- 地方庁は煙草の割当数量に過不足を生じた場合に所轄地方庁を食糧管理局長報告のこゝと、所轄食糧検査官に不足を生じた場合は地方庁を食糧地方専賣局と協議の上至急処置すること

五 其の他

- (一) 地方庁は煙草の配給状況にのりて訓進者示する様式により七月と可分より食糧管理局長報告のこと
- (二) 食糧検査官は煙草特別配給当書の受領簿を添付し供出完了その他に付生じた余剰分を附煙草販賣官署へ送戻すること
- (三) 煙草販賣官署は一定額備蓄に特許煙草特別配給当書に煙草消費人より回収しこれを整理保管しおくこと
- (四) 市町村は早明供出及び供出見送終了ことと個人別煙草配給民衆手帳及び煙草販賣官署に提出すること
- (五) 超過供出にのりて毎日天現配給実績を戻取し提出すること
- (六) 本件所要数量は既配給中央留保数量より充当すること
- (七) 本件は既配給にのりて常に密接方面と密接なる連絡をとり特別事項が生じた場合は急遽且優先的に処理することこのため家庭配給に遅延が生ずるような場合は亦亦もやむを得ないこと

別紙様式(一)

| 年 | 月 | 日 | 供出 | | 戻取数量 | 戻取戸数 | 運送所要量 | 運送小賣人 |
|---|---|---|----|---|------|------|-------|-------|
| | | | 区分 | 額 | | | | |
| | | | | | | | | |
| | | | | | | | | |
| | | | | | | | | |
| | | | | | | | | |
| | | | | | | | | |
| | | | | | | | | |
| | | | | | | | | |
| | | | | | | | | |
| | | | | | | | | |

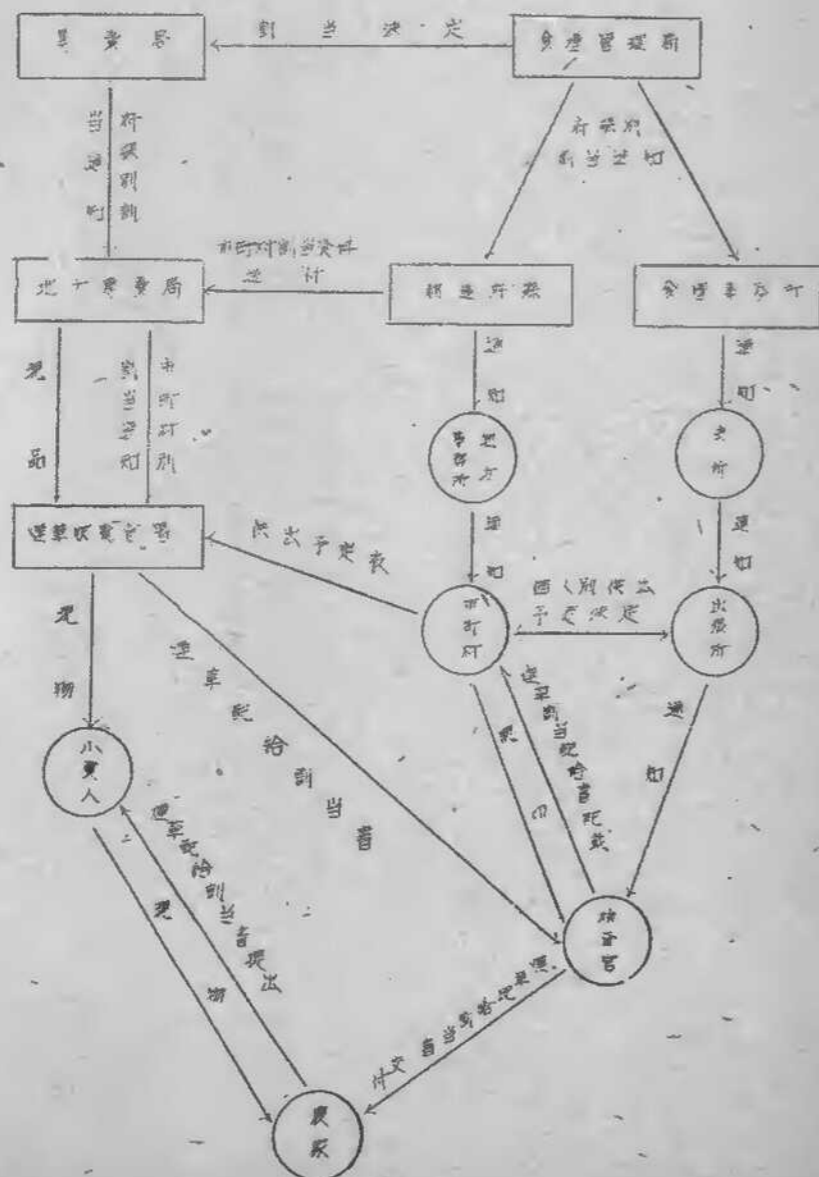
食糧事務所 支所 出張所
 食糧検査官
 課長
 課長
 課長
 課長
 課長
 課長

煙草販賣官署長 殿

供出に付する検査配行前に付し煙草販賣官署に提出する

備考

リンク用煙草配給系統表



101

| 煙草特別配給割当書 | | | | | | | | | |
|-----------------|--|--|--|--|------|--|-------|--|--|
| [] | | | | | (株) | | | | |
| 地方専賣局 | | | | | 専賣支店 | | 専賣出張所 | | |
| 配給事由 | | | | | | | | | |
| 品名 | | | | | | | | | |
| 数量 | | | | | 本(張) | | | | |
| 生産者 | | | | | (印) | | | | |
| 配給所 | | | | | | | | | |
| 煙草割当の基礎(生産又は供出) | | | | | | | | | |
| [] | | | | | (株) | | | | |
| 昭和 年 月 日 | | | | | | | | | |
| 販売 | | | | | 販賣 | | | | |
| 科目 | | | | | 産額 | | | | |
| 金額 | | | | | 割当額 | | | | |

109

甲第四九三號
昭和二十三年六月二十二日

専務局長 謹啓

各地方専賣局長 殿

昭和二十三年産麥馬鈴薯供出報奨用標準に關する件
 昭和二十三年産麥馬鈴薯供出報奨用標準を供出量よりリンクして、別紙特記要領を以て特記することと決定したので、此が特記要領別紙様式により毎所定期間内に必ず到達するよう提出せられたい。

昭和二十三年産麥馬鈴薯供出標準費受取要領

| 郡道府 | 標準、計出数量 | | | 標準産小賣人への賣込数量 | | | 補 | 受 |
|-----|---------|----|----|--------------|----|----|---|---|
| | 平期 | 元産 | 超過 | 平期 | 元産 | 超過 | | |
| 計 | | | | | | | | |
| | | | | | | | | |
| | | | | | | | | |
| | | | | | | | | |
| | | | | | | | | |
| | | | | | | | | |
| | | | | | | | | |
| | | | | | | | | |
| | | | | | | | | |
| | | | | | | | | |

備考

- 一、本標準費計を超過することとすれば本部分必ず標準中へ到達する標準費を出すこと。
- 二、標準費超過標準は本局通知による標準費を記載し決定標準小賣人への賣込数量には別紙特記要領の(三)による供出予定表にもとづく賣込数量を記載すること。
- 三、斤百圓以下の標準費別紙給付当書にもとづく供出標準への配給費実績を標準にその(三)に記外書すること。
- 三、特記完了の標準費不足完了の旨標準に反記すること。

昭和二十三年六月十六日 二三農産第二五二號 食産管理局長官 商工省化学局長

昭和二十三年産麥馬鈴薯供出リンク用人工甘味料に關する件
 標記の件に於て、(一)に於て、別紙の通り標準決定によるリンク供出促進に完了を期する為と最も適切な活用し、所期の目的を達成せらるる度。

昭和二十三年産麥馬鈴薯供出リンク用人工甘味料取扱要領
 一、標準数量 サツカリン糖(一〇。錠入) 榎
 出荷製造工場
 二、配給方法

- (一) 郵送所懸知事は供出促進並に完了を速る旨之を最も有効に啓用するものとす。
 - (二) 配給機関並に方法は懸知事に於て適宜選取決定すること。
- 三 照 告
- (一) ハ工日味料入所配給数量予別に指示せらるリンク物受取指式より後進管理係宛に
告され度。
 - (二) モ、仁の配給改良並に配給方法を速かに決定し後進管理係宛報告され度。

昭和二十三年産米及馬鈴薯の供出リンク物受取の
取扱い兩方指式事項
昭和二十三年()
後進管理係

本年度産米馬鈴薯の供出に付するリンク物受取の取扱い指式は昭和二十三年産米及馬鈴薯の供出に付
するリンク物受取指式は昭和二十三年産米リンク物受取指式に於て配給促進等及右物受取の指式要
求に依り改定しが左記事項を備足する

- 一 代表受取した配給物受取る名称を予設リンク物受取に改定する
- 二 リンク物受の精選の取扱い報告(毎報)の方法は昭和二十二年産米及馬鈴薯の取扱い事項を
踏襲する

但し配給報告の場合に於ける品名の略号は左記の通り改正する

電報略号
二十三年度産米及馬鈴薯リンク物受取指式
ニ三ムリンク

| | |
|---------|------|
| 品名 | 電報略号 |
| 米 | イ |
| 馬鈴薯 | ロ |
| 代表受取 | ハ |
| 自取用タイプ | ニ |
| 自取用タイプ | ホ |
| 産米 | ハ |
| 馬鈴薯 | ト |
| サツカリンク受 | チ |

三、四、五、産米等の取扱い指式は配給促進に資する支障を生じた場合は直に後進管理係局長官宛報告
すること(八)其の場合の報告には警察署長の証印書の添付を要する 尚外に右二指式は
四、五、産米等の取扱い指式は修正があつた場合は修正セツルべきに基きリンクする方針である。

以 上

幼児食糧給計画

(1948年7月→1949年6月)

(23. 6. 17)

第一表

幼児推定人口 (1949年1月1日現在)

総人口 80,550,000人

| 年令 | 人口 | 月令 | 全乳幼児人口 | 人工混合栄養児人口 |
|----|------------|------|-----------|-----------|
| 0才 | 2,290,000人 | 6月 | 174,781人 | 87,491人 |
| 1 | 2,250,000 | 7 | 164,275 | 82,138 |
| 2 | 1,500,000 | 8 | 152,685 | 76,343 |
| 3 | 1,570,000 | 9 | 176,321 | 88,161 |
| 4 | 2,260,000 | 10 | 186,158 | 93,079 |
| 5 | 1,950,000 | 11 | 196,114 | 98,057 |
| | | 12-1 | 1,000,000 | |

総人口及各才別人口は国勢調査による。

第二表

幼兒食糧充計画

満2歳以上
満6歳迄

幼兒食 2号

全乳児 2280,000人
一人平均一月当 2本¹/₂
19,656 吨

幼兒食 1号

全幼兒 2250,000人
一人平均一月当 3本¹/₂

幼兒食 1号

全乳児 2250,000人
一人平均一月当 3本¹/₂

15,188 吨

9,112 吨

育 兒 食

全 幼 児 1,000,000人
一人平均一月当 2本¹/₂
3,600 吨

離乳期食 額

全乳児 1051,000人
一人平均一月当 4本¹/₂
9,459 吨

離乳期食 額

全乳児 1051,000人
一人平均一月当 4本¹/₂
5,675 吨

育 兒 食

全人工混合栄養児 550,000人
一人平均一月当 5本¹/₂
4,950 吨

調整粉乳 2号

全人工混合栄養児 550,000人
一人平均一月当 10.5本¹/₂
12,994 吨

調整粉乳 2号

全人工混合栄養児 550,000人
一人平均一月当 10.5本¹/₂
7,796 吨

現 行

7 - 10月

77 - 3月

4 - 6月

(2)

第三表

種 類

育 兒 食

離乳期食 額

調整粉乳 2号

幼兒食 1号

幼兒食 2号

幼児食 2号
 全乳児 2280,000人
 一人平均 一月当 2本¹/₂
 19,656 屯

幼児食 1号
 全乳児 2250,000人
 一人平均 一月当 3本¹/₂
 9,112 屯

離乳期食餌
 乳児 1051,000人
 一人平均 一月当 4本¹/₂
 5,675 屯

調整粉乳 2号
 人工混合栄養児
 550,000人
 平均 一月当 10.5本¹/₂
 7,796 屯

4-6月

第三表

生産並配当計画

| 種類 | 数量 (ト) | 期間 | 配給対象 | 配給基準量 (1月1人平均) |
|---------|---|--------------|---|--------------------------------|
| 育児食 | 8,550
(12000 1000本 ¹ / ₂) | 7月-10月 | (1) 6ヶ月以上 12ヶ月迄の人工混合栄養児
550,000人
(2) 12ヶ月以上 18ヶ月迄の全乳児
1,000,000人 | 5本 ¹ / ₂ |
| 離乳期食餌 | 15,580 (446
(34,623) 15,134) | 8-10
11-6 | 6ヶ月以上 12ヶ月迄 大大都市全乳児
165,000人
全乳児
1051,000人 | 2
4 |
| 調整粉乳 2号 | 20,790
(46,210) | 11-6 | 6ヶ月以上 12ヶ月迄 人工混合栄養児
550,000人 | 10.5 |
| 幼児食 1号 | 24,300
(54,000) | 11-6 | 12ヶ月以上 満2才迄 全乳児
2250,000人 | 3 |
| 幼児食 2号 | 19,656
(43,680) | 4-6 | 2才以上 満6才迄
7280,000人 | 2 |

(2)

(3)

第四表

半年期別生産計画

(單位 1000キログラム)

| | 7-9月 | 10-12月 | 1-3月 | 4-6月 | 年間計 |
|---------|--------|--------|--------|--------|--------|
| 育 児 食 | 14,250 | 4,750 | | | 19,000 |
| 離乳期食餌 | 660 | 8,739 | 12,612 | 12,612 | 31,623 |
| 調整粉乳 2号 | | 11,554 | 17,328 | 17,328 | 46,210 |
| 幼児食 1号 | | 13,500 | 20,250 | 20,250 | 54,000 |
| 幼児食 2号 | | | | 43,680 | 43,680 |

第五表

| 原料 | 製法工程
及数量 | 育 児 食 | |
|-------|-------------|-------|------------------|
| | | 55年 | 56年 |
| 砂糖 | 糖 | 20.70 | 20.70
(1581) |
| 成粉 | 糖乳 | 44.0 | 3,600
(2420) |
| 大豆 | 豆 | 4.0 | 1,710
(1,177) |
| 小麦粉 | 粉 | 1.0 | 14.0
(1,283) |
| 油 | 油 | | |
| 塩 | | 0.1 | 36
(77) |
| ビスケット | | 8.0 | 20
(1,682) |
| カルシウム | | 0.1 | 8
(18) |
| イースト | | | |
| 食用油脂 | | | |
| 鉄 | | | |
| 肝 | | | |
| 胚 | | | |

(単位 "1000キログラム")

| 4-6月 | 年間計 |
|--------|--------|
| | 19000 |
| 12,612 | 31,623 |
| 17,328 | 46,210 |
| 20,250 | 54,000 |
| 43,680 | 43,680 |

第五表

原料所要量

| 原料 | 製品の種類
及数量 | 育児食 | | 離乳期食料 | | 調整粉乳2号 | | 幼児食1号 | | 幼児食2号 | | 原料所要量 | 歩留 | |
|-------|--------------|-----------------|------|-------------------|------|------------------|------|--------------------|------|--------------------|------|--------------|----|--------|
| | | 数量 | % | 数量 | % | 数量 | % | 数量 | % | 数量 | % | | | |
| 砂糖 | | 2070
(1581) | 23.0 | 216
(774) | 4.0 | 5290
(4761) | 22.9 | 1750
(6075) | 4.0 | 3276
(2,948) | 15.0 | (16,444) | 90 | 18,272 |
| 脱脂粉 | | 3600
(2420) | 40.0 | | | 8754
(8,316) | 48.0 | 11,786
(11,178) | 46.0 | 2067
(1,966) | 10.0 | (24,880) | 95 | 26,187 |
| 大豆 | | 1710
(1,177) | 14.0 | 670
(4830) | 3.0 | | | 8677
(6,075) | 22.0 | 16,749
(11,794) | 60.0 | (10,346) | 70 | 34,158 |
| 小麦粉 | | 1426
(1,283) | 15.0 | 10,387
(8,248) | 60.0 | | | | | 2184
(1,766) | 10.0 | (12,547) | 90 | 13,797 |
| 濃縮粉 | | | | | | 1,831
(4,782) | 22.0 | | | | | (4,782) | 70 | 6,831 |
| 塩 | | 36
(77) | 0.7 | 173
(156) | 1.0 | | | 270
(242) | 1.0 | 219
(157) | 1.0 | (677) | 90 | 748 |
| アミノ酸 | | 20
(682) | 8.0 | | | | | | | | | 720
(684) | 95 | 720 |
| カルシウム | | 8
(81) | 0.1 | 167
(156) | 1.0 | | | 256
(243) | 1.0 | 267
(197) | 1.0 | (604) | 95 | 635 |
| イースト | | | | 312
(276) | 1.7 | | | 486
(462) | 1.9 | 373
(373) | 1.9 | (1,131) | 95 | 1,191 |
| 食用油脂 | | | | | | 3,640
(2,911) | 14.0 | | | | | (2,911) | 81 | 3,640 |
| 鉄分 | | | | 2.1
(15) | 0.1 | | | 24
(0.1) | 0.1 | 18
(57) | 0.1 | 57 | - | 57 |
| 肝油 | | | | | | 0.1
(2.0) | 0.1 | | | | | 21 | 95 | 21 |
| 胚芽 | | | | | | | | | | 1.0
(197) | | 197 | 80 | 246 |

第六表

4半期別原料折当量

(單位トン)

| | 7-9月 | 10-12月 | 1-3月 | 4-6月 | 年間計 | 備 考 |
|------------|-------|--------|-------|--------|--------|-----|
| 砂 糖 | 1585 | 3753 | 4830 | 8,104 | 18,272 | |
| 脱脂粉乳 | 2,700 | 6,032 | 7,695 | 7,762 | 26,189 | |
| 大豆 | 1,405 | 4,339 | 5,769 | 22,615 | 34,138 | |
| 小麦粉 | 2,000 | 3,069 | 3,372 | 5,556 | 13,997 | |
| 澱粉 | | 1,708 | 2,562 | 2,561 | 6,831 | |
| 71スクリームミクス | 1513 | 171 | - | - | 1684 | |
| 塩 | 69 | 132 | 165 | 382 | 748 | |
| 食用油 | - | 910 | 1365 | 1365 | 3640 | |

第七表

| 数量の種別 | 数量 | 内 容 |
|-------|--------|---|
| | 12,500 | 洋紙 |
| 青界粉 | 5,200 | 7,772 |
| | 300 | 2,250 (4,400入) |
| | 1,000 | |
| 脱脂粉乳 | 34,623 | 洋紙 |
| 調整粉乳 | 36,210 | 洋紙 |
| 2号 | 10,000 | 3,772 |
| | 46,210 | |
| 調整粉1号 | 54,000 | |
| 2号 | 42,600 | 洋紙 |
| | | 洋紙 3,772 |
| 原 単 位 | | 洋紙 / 連
板 紙
ラテックス 食品
ブリキ
木材 / 材
釘 |

(6)

第七表

幼児食包装資材所要量

| 品名 | 数量 | 内装 | | 外装 | | 袋 | | 荷運 | | | | |
|-------|------------------------|----|--------------------------|-----------------|---------------------------|-------|--------------------------|----------------------|--------------|---------------------|------------------------|-------------------------|
| | | 種類 | 所要量 | 種類 | 所要量 | 種類 | 所要量 | 一画の内容 | 画数 | 木材所要量 | 釘所要量 | |
| 22 | 13,500 ^{100枚} | 洋紙 | 140,000 ¹⁶⁰ | 板紙 [*] | (575,150) ¹⁶⁰ | 5ガロン缶 | 760 ^{Total} | 5ガロン缶
25
48 缶 | | | | |
| 9 | 5,700 | 洋紙 | 37,172 ¹⁰⁰ | 板紙 | 227,240 ¹⁰⁰ | | | 48 缶 | | | | |
| 8 | 300 | 板紙 | (480入) | | | | | 6 缶 | 木口紙の
利用する | Caseを | | |
| 7 | 17,000 | | | | | | | | 389,583 | 19,480 ^石 | 27,27 ^{Total} | |
| 離乳期食餌 | 34,623 | 洋紙 | 260,800 ¹⁶⁰ | 板紙 [*] | (1076,260) ¹⁶⁰ | | | 42 缶 | 721,313 | 36,070 | 50,49 | |
| 調整粉乳 | 36,210 | 洋紙 | 576,570 ¹⁶⁰ | 板紙 | 440,240 ¹⁶⁰ | 5ガロン缶 | 2040 ^(1800缶) | 5ガロン缶
25
214 缶 | | | | |
| 2号 | 10,000 | 洋紙 | 37,172 ¹⁰⁰ | 板紙 | 201 ^{Total} | | | 48 缶 | | | | |
| | 46,210 | | | | | | | | 762,708 | 48,140 | 67,39 | |
| 幼児食1号 | 54,000 | | | | | 5ガロン缶 | 2,920 ^(1800缶) | 5ガロン缶
25 | 1,080,000 | 54,000 | 75,60 | |
| 2号 | 42,650 | 洋紙 | 454,270 ¹⁶⁰ | | | | | | 910,000 | 45,500 | 63,70 | |
| 計 | | 洋紙 | 1,331,330 ¹⁶⁰ | 板紙 | 670,080 ¹⁶⁰ | グリキ | 5,720 ^{Total} | | | 47 ^石 | 203,970 | 284,45 ^{Total} |
| | | | 37,172 | 30,4 | (2171,410) | | | | | | | |
| | | | | | 計 2,861,470 | | | | | | | |

| | | |
|---|-----|--------------------------------------|
| 原 | 洋紙 | 1 連 5リ 袋 8,000 lba 毎 1 連 80 lba 毎 4% |
| 單 | 板紙 | " " " " 1 連 230 lba " 15% |
| 位 | グリキ | 袋 10,000 lba 毎 20 Kgr |
| | グリキ | グリキ 1 連 5リ 740 缶 |
| | 木材 | 1 画 当り 0.05 石 |
| | 釘 | " " 70 gr |

* 5ガロン缶と相互代替可能である。
但 防湿上できるだけ5ガロン缶を使用すること。
を原則としたい。(特に4-9月に於て)

(7)

18

第八表

幼児食用資材所要量

| | 単位 | 7月-9月 | 10月-12月 | 1月-3月 | 4月-6月 | 計 | 備考 |
|-------|----|----------------------|----------------------|----------------------|----------------------|------------------------|-------------|
| 洋紙 | ポト | 112,180 | 220,140 | 272,370 | 720,640 | 1,325,330 | |
| 板紙 | ポト | (446,370)
171,930 | (399,080)
167,520 | (598,590)
165,315 | (598,570)
165,315 | (2,191,410)
670,080 | |
| ブリキ | トン | 570 | 1,430 | 1,860 | 1,860 | 5,720 | |
| ラテックス | ポト | 78 | 76 | 75 | 75 | 304 | |
| 木材 | 石 | 75,300 | 39,490 | 51,450 | 76,950 | 203,190 | |
| 釘 | トン | 21.42 | 55.32 | 72.01 | 135.70 | 284.45 | |
| 石炭 | ポト | 8,720 | 17,360 | 21,500 | 36,000 | 83,580 | (4,500 Cal) |
| 亜炭 | ポト | 5,350 | 10,430 | 12,920 | 21,660 | 50,360 | (3,000 Cal) |

註 1. 前表 育児食 13,500,000ポト分及び調粉2号 36,210,000ポト分の内 7-9月及び4-6月の分は板紙を用いず五ガロン缶を使い、他の期間の分は板紙を用い、五ガロン缶は用いないこととすると板紙及びブリキの総所要量は次の如くなる。

| | 7-9月 | 10-12月 | 1-3月 | 4-6月 | 計 |
|-----|---------|---------|---------|---------|-----------|
| 板紙 | 171,930 | 566,600 | 763,905 | 165,315 | 1,667,750 |
| ブリキ | 570 | 920 | 1,095 | 1,860 | 4,445 |

2. 石炭の所要原単位は 育児食及び調粉2号 24ポト当 22kg (6,000 Cal)
 その他のもの 100ポト当 50kg (-)
 この内五割を石炭二割を亜炭 その他は他の燃料を使用することとした。

6.17
4.25

(2)

7.6
11.5
1

昭和二十二年産米、甘藷灰出用レシノノ物質供給本府豊前 (25.6.20現在)

| 品名 | 数量 | | 金額 | | 備考 |
|---------------------|------|---------|----------|----------------|--|
| | 單位 | 數 | 單位 | 金額 | |
| ◎ 灰 糞 手 袋 (1000枚以上) | 双 | 2869 | 800.00 | 2295.200 | ◎印は各府縣まで現物到着
すとの |
| ○ 柁 (1000枚以上) | 又 | 180,112 | 15.80 | 2845,769.80 | ○印は中央から100%出荷は
定了したが一都府縣まで
現物がつかないとの |
| ○ 絹 下 足 人 | 足 | 682,469 | 1,300.00 | 818,962,800 | |
| ◎ 地 下 足 履 | 足 | 25,856 | 69.50 | 1,776,992 | |
| ◎ 品 ム 革 履 | 本 | 256 | 79.50 | 20,352 | ×印は中央からの発着が
未了のもの |
| ◎ 官 輜 車 タ イ ヤー | 本 | 78 | 182.00 | 12,191 | |
| ◎ 同 チ ュー ブ | 本 | 75 | 48.00 | 3,504 | |
| ◎ リ ヤ カ ー タ イ ヤー | 本 | 111 | 591.50 | 4,306.50 | |
| ◎ 同 チ ュー ブ | 本 | 14 | 96.00 | 1,344 | |
| ◎ 自 転 車 | 台 | 19 | 322.00 | 71,269 | |
| × リ ヤ カ ー | 本 | 3418 | 2046.00 | 2,285,828 | |
| ◎ 靴 灰 料 | 足 灰 | 1,596 | 800.00 | 1,226,800 | |
| × 新 入 煙 草 | 箱(雙) | 148,000 | 82.50 | 12,270,000 | |
| × 輸 入 煙 草 (清酒ニ換) | 箱(雙) | 10,066 | 50.5 | 25,440,102 | |
| ◎ 産 産 (産人) | 石 | 93,528 | 15.00 | 1,403,670 | |
| ◎ 産 産 (産人) | 石 | 1481 | 340.00 | 53,544,000 | |
| ◎ 産 産 (産人) | 石 | 4,878 | 1.10 | 53,658,000 | |
| ◎ 産 産 (産人) | 石 | 3,251 | 5.00 | 18,755,000 | |
| ◎ 産 産 (産人) | 石 | 64,082 | 1.00 | 2,063,440.50 | |
| × 産 産 (産人) | 石 | 1,839 | 26.880 | 45,340,570 | |
| 合計 | | | | 104,150,194.75 | |

昭和二十二年度水産用リソノ物資配給未済量額

| 品目 | 数量 | | 金額 | | 備考 |
|----|----|--------|----------|------------|----|
| | 單位 | 數 | 單位 | 金額 | |
| 酒 | 石 | 1,014 | ¥ 240.00 | 24,536,000 | |
| 草 | 千本 | 2,717 | 1.10 | 2,988,700 | |
| 木 | 石 | 15,102 | 250.00 | 3,275,500 | |
| 釘 | 疋 | 22,680 | ¥ 145.00 | 3,288,000 | |
| 計 | 疋 | 1,254 | 5.00 | 6,270,000 | |
| | | | | 59,756,200 | |

(2)

昭和二十二年度新炭加工炭供出用リソノ物資配給未済量額 (23.6.20現在)

| 品目 | 数量 | | 金額 | | 備考 |
|----|----|-----------|----------|----------------|----|
| | 單位 | 數 | 單位 | 金額 | |
| 炭 | 疋 | 223,956 | ¥ 800.00 | 178,084,800.00 | |
| 兼 | 双 | 3,180,000 | 15.80 | 50,244,400.00 | |
| 手 | 疋 | 18,167 | ¥ 68.50 | 1,262,806.50 | |

昭和二十二年炭薪加工炭供出用ノリノ物資配給本量表 (23.4.30現在)

| 品名 | 単位 | 数量 | | 金額 | | 備考 |
|----|----|---------|----------|----------------|----|----|
| | | 数量 | 金額 | 数量 | 金額 | |
| 炭 | 噸 | 223,356 | ¥ 800.00 | 178,684,800.00 | | |
| 手掘 | 噸 | 318,000 | ¥ 15.80 | 5,024,400.00 | | |
| 下掘 | 噸 | 18,167 | ¥ 69.50 | 1,262,506.50 | | |
| 塩 | 噸 | 112 | ¥ 5.00 | 560,000.00 | | |
| 草 | 噸 | 1,654 | ¥ 240.00 | 396,960.00 | | |
| 計 | 噸 | 11,989 | ¥ 11.00 | 133,879,900.00 | | |
| | | | | 238,415,706.50 | | |

114
105

37

昭和二十三年六月二十二日

昭和二十三年度麥及馬鈴薯供出に
対するリンク物資に関する資料

食糧管理局

17.6
4-1

118

昭和二十三年度産麦及馬鈴薯の供出に對するリンク制度要領(案)

(昭二三、六、五)
(經本生活物資局)

一時危懼された食糧需給状況は、昨年度における供出農家の異常なる供出努力と進駐軍の好意により幸い平衡を保ち続けられた。然し更にこの食生活の安定を一層強固にし、特に総國民が希望する二十三年度食生活の充実に因り以て経済復興速度を一段と促進するためには、二十三年度産麦及馬鈴薯の供出充実にその超過売渡増加に凡ゆる努力を傾ける必要がある。かつこれが施策の一端である供出に對するリンク制については、戦前新年度の要領を踏襲するが特に昨年度における供出農家の誠意に報いると共に、戦前経済安定の基盤を培うための極力正常なるルートによる農家必需物資の配給確保に努めることとし、これがたの配給すべき品目を精選してその数量を増加する外配給方法について検討改善を加えて左の要領により実施することとする。

- 一、リンク物資は二十三年産麦及び馬鈴薯につき次の場合にこれを配給する。
 - (一) 二十三年産麦にあつてはこれが早期供出、供出充実に超過売渡されたとき。
 - (二) 二十三年馬鈴薯にあつてはこれが早期供出、供出充実に超過売渡されたとき。
- 二、リンク物資の種類、数量及び配給基準は次の通りとする。
- (一) リンク物資の種類及び数量。

| リンク物資 | 単位 | 数量 | 備考 |
|----------------------|----|---------|-----------|
| (一) 織維製品及び日用品 | 千反 | 三一八四 | 織物は綿織物とする |
| (イ) 織物 | 千反 | 五二二 | |
| (ロ) 作業手袋 | 千足 | 六五八 | |
| (ハ) 地下足袋 | 千本 | 一〇〇 | |
| (ニ) 自転車及タイヤ
及チューブ | 千本 | 一五七、二〇〇 | |
| (三) 嗜好品 | 千本 | 三三、〇〇〇 | |
| (四) 酒 | 石 | | |

(三) リンク配給基準

(1) 早期及び早稲供出の場合
別表二に定めた早期及び早稲供出期限までに供出した農家に対し其の供出数量につき左の基準によりリンク物資を配給する。

| リンク物資 | 数量 | 備考 |
|---------------|----|----|
| 大麦一俵につき | 四本 | |
| 粟麦及小麦一俵につき | 五本 | |
| 馬鈴薯一俵(十四貫)につき | 一本 | |

(二) 供出充遂の場合

二十三年産度及馬鈴薯と農林大臣の定める期限内において都道府県知事や定める期日迄に供出責任数量の供出を充遂した農家に対してはその供出数量につき左の基準によりリンク物資を配給する。

| リンク物資 | 数量 | 備考 |
|------------|----|----|
| 大麦一俵につき | 四本 | |
| 粟麦及小麦一俵につき | 五本 | |
| 馬鈴薯一俵につき | 一本 | |

(3) 超過売渡の場合

二十三年表及び馬鈴薯を供出責任数量を超えて売渡した農家に対し其の超過売渡数量につき左の基準によりリンク物資を配給する。

| | | | | |
|-----------|--------------------------|-----------------|-----------------|----|
| リンク物資 | 大表一俵につき | 裸麦及び小麦一俵につき | 馬鈴薯一俵につき | 備考 |
| 織維製品及び日用品 | 別表(二)にかける品目
四俵に相当するもの | 同上
六俵に相当するもの | 同上
一俵に相当するもの | |
| 國産煙草 | 八本 | 一〇本 | 二本 | |
| 酒 | 一四合 | 二合 | 〇、四合 | |

三、リンク物資の確保、輸送及び配給に関する措置。

- (一) 二十三年産産表、馬鈴薯供出用リンク物資の適確且つ敏速な配給を期するため現物確保について特にその優先措置を講ずると共に物資供給官庁との連絡を密にし、出荷、輸送及び配給に關しては大々責任の所在を明確にして置くものとする。
- (二) 織維製品(但し作業手袋を除く)は産業復興公団をして集荷を担当せしめ、予め一定数量の備蓄をなし現物配給の確保を期するものとする。
- (三) 配給の敏速を期するため供出農家の受配手続を可及的に簡略化すると共に必要に應じ市町村毎にリンク物資の共同荷捌所を設ける等の措置を講じ受配に便ならしめるものとする。

四、実施計画の提出及び実施状況の報告

- (一) 本要領に定める物資の供給官庁は、農林省食糧管理局の提出する資料に基づき速に府県別、出荷、別出荷別当計画を定めその出荷指示をなすと共にその各自出荷状況を翌

毎十日迄に経済安定本部に報告するものとする。

- (二) 農林省は右計画に基く各府県別到着及び配給状況を翌毎十日迄に経済安定本部に報告するものとする。

別表 (一)

早期及び早掘供出期限

| 種別 | | 地区 | 期限 |
|-----|--|------------|-------|
| 麦 | | 北、海、道 | 八月廿一日 |
| | | 東、北、陸 | 七月廿一日 |
| | | 関、東、東、海 | 七月十五日 |
| | | 山、梨、岐、阜 | 七月十五日 |
| | | 近、畿、四、國 | 六月三十日 |
| | | 中、國、九、州 | 六月三十日 |
| 種別 | | 地区 | 期限 |
| 馬鈴薯 | | 北、海、道 | 九月三十日 |
| | | 青、森 | 八月廿一日 |
| | | 東、北(青森を除く) | 七月廿一日 |
| | | 長、野 | 七月廿一日 |
| | | 其、他 | 六月三十日 |

別表 (二)

纖維製品及び作業用品実数表

| 品目 | 單位 | 實數 |
|---------|----|----|
| 織物 | 一反 | 二五 |
| 作業手袋 | 一双 | 五 |
| 地下足袋 | 一足 | 一五 |
| 品目 | 單位 | 實數 |
| 自転車 | 一本 | 二五 |
| 自転車タイヤ | 一本 | 二五 |
| 自転車チェーン | 一本 | 二五 |

昭和二十三年産馬鈴薯供出リンク用煙草特配要項

昭和二十三年産馬鈴薯供出リンク用煙草特配はこの要領により特配する

一 特配数量

| | |
|-------|---|
| 早期供出分 | 本 |
| 完遂供出分 | 本 |
| 計 | 本 |

超過供出分については県知事及び食糧事務所所長の申請に基づいて追加割当をすること

二 特配基準

三に定める期限内に於て供出したものについて各一歳当左の基準により特配する

| | | | | |
|-------|-----|------|-------|-----|
| | 大 麦 | 裸 小麦 | 馬 鈴 薯 | 備 考 |
| 早期 供出 | 四本 | 五本 | 一本 | |
| 完遂 供出 | 四本 | 五本 | 一本 | |
| 超過 供出 | 八本 | 一〇本 | 二本 | |

註

- (一) 早期供出の場合は農林大臣の定める早期供出期限内において供出した全数量に対し所定の特配基準により特配を行う。
- (二) 供出完遂の場合は農林大臣の定める完遂期限にもとづき都道府県知事の定める期

限内において供出責任数量を完遂した場合においてのみ責任数量に対し所定の基準により特配を行う。従つて右の期限内に責任全数量を供出しないものに対してはたとえ供出あるもその数量に対しては特配を行わない。なお供出責任数量は早期供出数量をも含めた数量であるから供出完遂の場合においては早期供出数量分に対しては完遂供出の基準により特配を行う。但し早期供出数量が供出責任数量を超過した場合は供出全数量に対しては早期供出に対する基準により特配を行うとともに供出責任数量に相当する数量には完遂供出の基準により特配を行い供出全数量より供出責任数量を差引いた数量に対しては超過供出の基準により特配を行う。

(三) 早期供出及び完遂期限内に供出があつたか否かについては全て食糧検査官の発行する支拂証券の月日により認察する。

(四) 超過供出は供出責任数量を完遂期限内に供出しなかつた供出責任数量を超過して供出した場合でその超過数量分に対して所定の基準により特配を行う。

三 供出期限

1. 早期供出

イ 表

北海道 八月末日

2. 完遂供出

イ 表

北海道 十二月末日

| | | | |
|-------------|-------|-------|-------|
| 東北北陸長野 | 七月末日 | 東北北 | 十月末日 |
| 関東東海山梨岐阜 | 七月十五日 | その他 | 九月末日 |
| 近畿中国四国九州 | 六月末日 | 口馬鈴薯 | |
| 口馬鈴薯 | | 北海道 | 十一月末日 |
| 北海道 | 九月末日 | 東北 | 十月末日 |
| 青森 | 八月末日 | その他 | 九月末日 |
| 東北(除青森及び長野) | 七月末日 | 八種馬鈴薯 | |
| その他 | 六月末日 | 全国 | 十一月末日 |

右の期限内で都道府県知事が定める期日とする事

四 割当配分方法

- (一) 地方庁は市町村別の供出割当数量並びに早期供出見込数量に基づき二の特配基準により市町村別の割当配分予定数量及び供出対象農家数調を作成し地方専売局及び大蔵省専売局に提出する
- (二) 地方専売局は(一)の資料に基づき市町村別割当数量を決定してこれを所轄煙草販賣官署に通知すると共に現貨の手配を行うこと
- (三) 右の通知を受けた煙草販賣官署はあらかじめ特配煙草を売渡す煙草小売人を選定しお

- (一) 運送小賣人の選定に当たっては供出農家の種別を考慮すること
- (二) 市町村及び食糧事務所出張所(検査官)は農家別供出割当数量にもとづき供出予定及び検査計画をたてこの特配基準により別紙様式(一)の供出予定表を作成しこれを検査官に提出し、所轄煙草販賣官署に提出する
- (三) 煙草販賣官署は(一)の供出予定表を提出したとき、遅滞なくこれに基づき煙草特別割当給付書(様式(二))を作成し、検査官及び責任者印を捺捺し所管官署に交付し、おのづか(二)の受取書に捺捺し、これを運送小賣人に交付し、その受取書は供出の都度、これを記載事項を記入し、市町村に提出し、供出を受け、これを供出農家に交付する
- (四) 運送小賣人が割当数量の交付を受けた食糧検査官は供出の都度、これを記載事項を記入し、市町村に提出し、供出を受け、これを供出農家に交付する
- (五) 運送小賣人が割当数量の交付を受けた食糧検査官は供出の都度、これを記載事項を記入し、市町村に提出し、供出を受け、これを供出農家に交付する

五 其の他

- (一) 地方庁は煙草の割当数量に不足を生じた場合には、遅滞なく食糧管理局長に報告すること、なお割当数量に不足を生じた場合は地方庁は、関係地方専売局と協議の上、至急処理すること
- (二) 地方庁は運送小賣人の配付状況について別紙指示する様式により七月下旬分より食糧管理局宛に報告すること
- (三) 食糧検査官は運送小賣人に割当数量の交付簿を提出し、供出完了後、これを提出した

- (四) 烟草販賣官署は一定期間毎に特許券連草特許割当書を連草小賣人より回収し、これを整理保管し置くこと
- (五) 市町村は早明皮出及び供出完了終了ごとに個人別連草既給実績を作成し、連草販賣官署に提出すること
- (六) 超過供出については毎月末現在既給実績を作成し提出すること
- (七) 本件所管数量下既配紙中未留保数量より充当すること
- (八) 本件の処理については常に関係方面と密接なる連絡正し、特許事象が発生した場合は迅速且優先的に処理すること。このため家産配給に要配が生ずるような場合があるもやむを得ないこと。

昭和二十三年度家産配給署供出予定表

| 区分 | 町名 | 供出別 | 当数量 | 供出予定 | | 農家戸数 | 連草所要量 | 選定小賣人 | |
|----|----|-----|-----|------|---|------|-------|-------|----|
| | | | | 日 | 数 | | | 庄 | 氏名 |
| | | | | | | | | | |
| | | | | | | | | | |
| | | | | | | | | | |
| | | | | | | | | | |
| | | | | | | | | | |
| | | | | | | | | | |
| | | | | | | | | | |
| | | | | | | | | | |
| | | | | | | | | | |

昭和二十三年 月 日

食糧事務所 支所 出張所

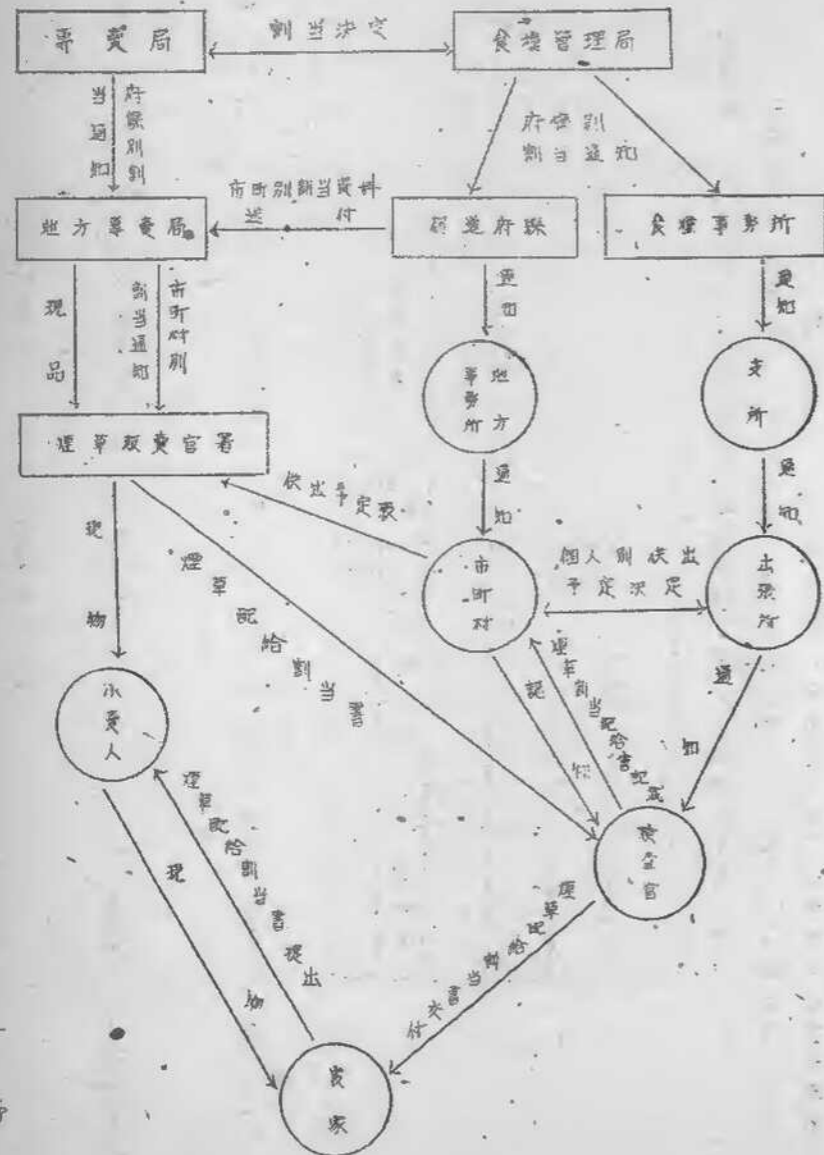
食糧検査官 村 長 印

連草販賣官署長 殿 印

備考

供出に付する検査執行前には必ず連草販賣官署に提出する

タバコ用煙草配給系統表



| 煙草種類別配給割当書 | | | |
|--|----|---|------|
| 有効期表 | | 地方専賣局 <input type="checkbox"/> 株
専賣支局 <input type="checkbox"/> 株
専賣出張所 <input type="checkbox"/> 株 | |
| 配給年度 | | | |
| 品名 | | | |
| 数量 | | | 本(元) |
| 発配所 | 住居 | 姓名 | (印) |
| 配給所 | | | |
| 煙草割当の基礎(生産又は賦出)
主務課 <input type="checkbox"/> 株 <input type="checkbox"/> 株 | | | |
| 期 | 年 | 月 | 日 |
| 期 | 年 | 月 | 日 |
| 科 | 画 | 煙草 | 割当基準 |
| 頁 | 第 | | |

昭和二十三年産馬鈴薯酒用酒類特配要綱

昭和二十三年産馬鈴薯酒用酒類特配要綱
 昭和二十三年産馬鈴薯酒用酒類特配要綱
 昭和二十三年産馬鈴薯酒用酒類特配要綱

一 特配の対象
 昭和二十三年産馬鈴薯酒用酒類特配要綱
 昭和二十三年産馬鈴薯酒用酒類特配要綱

| | | | | | | | | |
|---|-------|-------|-------|------|----|-----|----|-----|
| 計 | 超過供出分 | 完送供出分 | 早期供出分 | 前当石数 | 酒酒 | 合灰酒 | 焼酎 | 密貯酒 |
| | | | | 基準酒量 | | | | |
| | | | | | | | | |
| | | | | | | | | |
| | | | | | | | | |
| | | | | | | | | |

超過供出分は、前当石数に基いて割当をすること。
 割当数量は基準酒量で示してあるから焼酎又は甘味ブドウ酒に割り配給するときは、甘味酒、又は合灰清酒の八割とし、ウイスキーに依り配給するときは、清酒又は合灰清酒の五

割とし、密貯酒に依り配給するときは、清酒又は合灰清酒の十五割とすること。

三 特配の基準

四の供出期限内に供出し、その日付に各一最当の特配基準（基準酒量）は、次のとおり。

| | | | |
|------|------|----|------|
| 早期供出 | 〇・七合 | 一合 | 〇・二合 |
| 完送供出 | 〇・七合 | 一合 | 〇・二合 |
| 超過供出 | 一・四合 | 二合 | 三・四合 |

備考

完送供出をいふ場合は、前当石数に基いて、早期供出分に計しても完送供出分の特配をすること。

四 供出の順序

一 早期供出
 二 完送供出
 三 超過供出

旭 区 別
 北 海 道
 八 月 末 日

| | | | | | |
|----|----|----|----|----|---|
| 東北 | 北陸 | 長野 | 七月 | 未 | 日 |
| 河内 | 東海 | 山梨 | 七月 | 十五 | 日 |
| 近畿 | 中国 | 四国 | 六月 | 未 | 日 |
| 九州 | 九 | 月 | 未 | 日 | |
| 青森 | 八 | 月 | 未 | 日 | |
| 北 | 七 | 月 | 未 | 日 | |
| 北 | 六 | 月 | 未 | 日 | |
| 東 | 七 | 月 | 未 | 日 | |
| 東 | 七 | 月 | 未 | 日 | |
| 北 | 七 | 月 | 未 | 日 | |

2 電送表出

| | | | | |
|---|---|-----|---|---|
| 北 | 道 | 十二月 | 未 | 日 |
| 東 | 道 | 十月 | 未 | 日 |
| 東 | 道 | 九月 | 未 | 日 |
| 北 | 道 | 十一月 | 未 | 日 |
| 東 | 道 | 十月 | 未 | 日 |
| 東 | 道 | 九月 | 未 | 日 |

八 電送表出

西 十一月 未 日

五 割当の方法

- 1 地方自治地方事務所などの賦出割当数量並びに早稲米出先数量に基いて三の割当
- 2 市町村は又の通知の範囲内において後述検査官の確証を受けた賦出数量に於いて三の
- 3 市町村は又の通知の範囲内において後述検査官の確証を受けた賦出数量に於いて三の
- 4 市町村は又の通知の範囲内において後述検査官の確証を受けた賦出数量に於いて三の

に於ける購入の荷 様式別紙(一)の様式とするものとし、市町村を送出して各支庁若しくは
何するもの
六、軍務長官の方法

一、市町村の二カ年以内の公債配分などの割当配分の資料として、税務長官(一)別紙様
式(一)の様式、又は所轄税務署に提出して、税務長官に送付すること。
二、税務長官が市町村長より提出する割当申請の資料に基づいて、別紙様式(一)の様式購入切符
を発行し、市町村と連名で、大蔵省に送付すること。
三、市町村の送付する切符は、連名で、大蔵省に送付すること。
四、連名で、大蔵省に送付する切符は、大蔵省に送付すること。
五、連名で、大蔵省に送付する切符は、大蔵省に送付すること。

七、調整

一、市町村は早期決出の成績が良好なため、割当数量の範囲内で、通割割当がなされること
を、地方事務所に通知すること。
二、一の集積を受けた地方事務所は、割当数量の範囲内で、各市町村の調整を図ること
とし、その割当配分の変更資料を所轄税務署に提出して、割当決定の変更を受け、所
管市町村に送付すること。
三、市町村は、割当数量の範囲内で、調整することができること。地方事務所に稟議すること。
四、一の集積を受けた地方事務所は、割当数量の範囲内で、各市町村の調整を図ること
とし、その割当配分の変更資料を所轄税務署に提出して、割当決定の変更を受け、所
管市町村に送付すること。

受予関係各地方事務所へ通知すること。

四、地方事務所は割当数量の範囲内で調整すること。かつ、市町村に追加割当の申
請を提出すること。

五、市の申請を受けた地方事務所は割当数量の範囲内で、各都道府県別の割当数量の変更をす
ること。かつ、その場合、地方事務所は、関係都道府県との充分協議すること。

六、税務長官は割当数量の範囲内で調整すること。かつ、大蔵省主税局に稟議
すること。また、その旨、地方事務所へ通知すること。

七、市の申請を受けた地方事務所は、理由を附して追加割当を、税務長官に稟議すること。
また、その旨、地方事務所へ通知すること。また、大蔵省主税局に稟議すること。

八、報告

一、各都道府県は、早期決出の成績が良好なため、割当数量の範囲内で、通割割当がなされること
を、税務長官に通知すること。
二、各都道府県は、割当数量の範囲内で、各市町村の調整を図ることとし、その割当配分の
変更資料を所轄税務署に提出して、割当決定の変更を受け、所管市町村に送付すること。

様式(三)

麦及馬鈴薯供出リンク用箇所所要量欄

| 区 分 | 供出数量 | | 酒所所要量 | | 割当量 | | 過不足 | |
|-------|------|---|-------|---|-----|---|-----|---|
| | 石 | 斗 | 石 | 斗 | 石 | 斗 | 石 | 斗 |
| 大 麦 | | | | | | | | |
| 小 麦 | | | | | | | | |
| 馬 鈴 薯 | | | | | | | | |
| 計 | | | | | | | | |

二三食糧第二五四二号

昭和二十三年六月十七日

縣知事 殿

食糧管理局長 官

昭和二十三年度麦及び馬鈴薯供出リンク用綿織物に関する件

現下の食糧需給状況に鑑み、本年度麦及び馬鈴薯の供出については、凡ゆる努力を傾け、その完遂を期せねばならぬところであるが、今般々の進捗の遅延の一端として、本年も特に農家必需物資の品目を厳選し、供出農家の労苦に緩ゆるため、資材に対し綿織物を割当ることになった。この配給に關しては、別紙要領に基づき、万全を期し実施されたい。

右通牒する。

昭和二十三年産麦及び馬鈴薯供出リンク用衣料用特配要領

一 割当数量
 及 昭和二十二年産木超過産麦用綿織物配給残品
 及 昭和二十二年産木超過産麦用綿織物配給残品

三 配給対象
 (1) 供出定遂の場合

昭和二十三年産麦及び馬鈴薯を農林大臣の定むる期限内において都道府県知事の定むる期日迄に供出責任数量の供出を定遂した農家に付しその供出数量に付き左の基準により特配するものとす

- 特配基準 俵
- 大麦一俵につき 二俵
- 裸麦及び小麦一俵につき 三俵
- 馬鈴薯一俵につき 〇・五俵

(2) 超過産遂の場合
 昭和二十三年産麦及び馬鈴薯を供出責任数量を超過した農家に付しその超過産遂数量に付き左の基準により特配する

- 特配基準 俵
- 大麦一俵につき 四俵
- 裸麦及び小麦一俵につき 六俵
- 馬鈴薯一俵につき 一俵

三 リンク用衣料品表数量表

| | | |
|------|----|-----|
| 綿織物 | 一俵 | 二五俵 |
| 作業手袋 | 一枚 | 五俵 |

四 四月日附二三歳券一三二二号高ニ付織維局長通牒により実施するものとす

五 その他
 (1) 縣知事は一の割当数量の限度内にて市町村食糧調整委員会（リンク用物資専門委員会）に諮り供出農家に付する衣料品配分計画を樹立し供出定遂せる場合又は超過産遂せる場合に食糧検査官の証明に基づき特殊衣料切符を発行しリンク用衣料品の入荷次第に依り作業手袋に付しては超過産遂リンク用として割当てるものとす

二三食糧第二五二四号 (物資)
昭和二十三年六月十六日

食糧管理局長官
商工省生活物資局長

知事 殿

昭和二十三年産麦及馬鈴薯供出リンク用ゴム製品割当に關する件

昭和二十三年産麦及馬鈴薯の供出に關しては予て格段の御配慮を煩し居るところ、今日
経済安定本部・商工省・農林省協議の上貴縣(都道府)に對し別紙の通りゴム製品の特配
割当を決定せるにつき特配要領に依り有効に実施せられ供出の達成を期せられ度り、
右通様する。

昭和二十三年産麦及馬鈴薯供出リンク用ゴム製品取扱要領

割当数量及配給機関

| 品名 | 数量 | 配給機関 |
|--------|----|---------------------|
| 地下足袋 | 又 | 履履物商業協同組合 |
| 自転車タイヤ | 本 | 練馬自転車リヤカーゴム製品商業協同組合 |
| ゴムシューズ | | |

超過供出に付するリンク物資は縣(都道府)知事の申請に基づき更に割当するものとす。

二 配給方法

(一) 供出責任数量を縣(都道府)知事の定むる供出期限迄に完了した農家に付し縣(都道府)知事の定むるリンク物資の配給要領に基づき配給するものとす。

三 配給方法

(二) 縣(都道府)知事は(一)の割当数量の範囲内に於て市町村別の割当を決定する。

(三) 市町村長は縣(都道府)知事の定むるリンク物資取扱要領に基づき爾期割当数量を市町村食糧調整委員(リンク物資専門委員)の意見を徴し予め供出農家に付する配分計画を樹立し置し供出を要せる場合又は超過供出せる場合に食糧検査員の証明に基づき別

紙様式の購入券を發行する。
 (三) 購入券の交付を受けた農家は指定販売店より購入する。
 四、 報 告
 縣(郡道府)知事は別に定むる様式により入所放た配給状況と毎旬食糧管理局長官に報告するものとす。

昭和二十三年夏及馬鈴薯リンゴ物買購入券

| 種別及数量 | 指定販売店 | 受配者住所氏名 | 供出割当数量 | 供出数量 | 発行番号 |
|-------|-------|---------|--------|------|------|
| | | | 張 | 張 | |
| | | | | | 市町村長 |
| | | | | | 印 |

右の通り供出責任数量の売渡しを完遂せることを証明す

昭和

年

月

日

食糧検査員

印

二二食糧第二五二五号 (物 質)

昭和二十三年六月十六日

和 事 殿

食糧管理局長官
 商工省化学局長

昭和二十三年夏及馬鈴薯供出リンゴ用人工甘味料に関する件

様記の件(閣下貴縣(府))に対し別紙の通り割当決定せるにつき供出促進並に完了を因る為之を最も有効に活用し所期の目的を達成せられ度い。

昭和二十三年産米、馬鈴薯供出リンク用人工甘味料取扱要領

一、別当数量 サツカリン錠 (一〇〇錠入)

出荷製造工場

二、配給方法

- (イ) 都道府県知事は供出促進地区完了を図る為之を最も有効に活用するものとす。
- (ロ) 配給機関其の方法は縣知事へ於て適宜選抜決定すること。

三、報 告

- (イ) 人工甘味料入荷配給数量は別に指示せるリンク物質報告様式により食糧管理局宛報告され度い。
- (ロ) 二ノ(イ)の配給機関並に配給方法は速かに決定し食糧管理局宛報告され度い。

昭和二十三年産米及馬鈴薯の供出リンク物質の取扱に關する補足事項

(昭和二十三年六月二十二日 食糧管理局)

本年度表、馬鈴薯の供出に付するリンク物の取扱は昭和二十二年年度表及馬鈴薯の供出に付するリンク物取扱要領、昭和二十三年度リンク物質生産配給確保要領及各物質別の特記事項に依りて左記事項を補足する。

- 一、従来使用した取扱物質なる名称と今後リンク物質に改称する。
- 二、リンク物質の輸送の取扱及報告(旬報)の方法は昭和二十二年産米及甘藷の取扱要領に附随する。

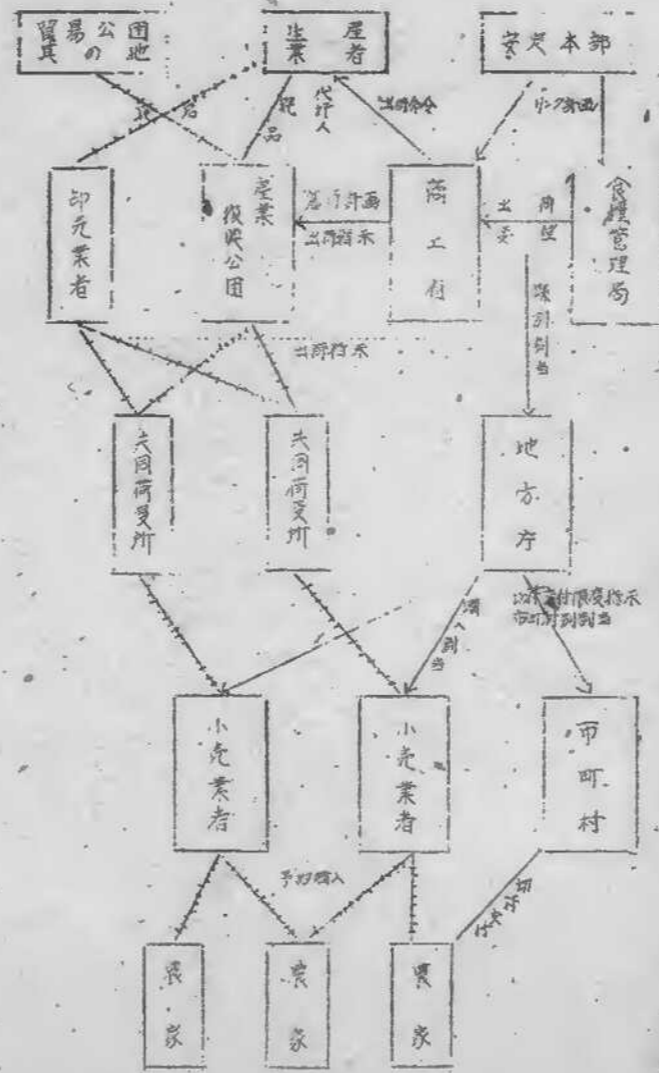
記

電 報 略 号

二十三年産米及馬鈴薯リンク物質報告 一ニ三ニ四リンク

| | | |
|---------|-----|---------|
| 製 品 | 目 録 | 電 報 略 号 |
| 紙 物 | | |
| 作 業 手 袋 | 口 | 1 |

リノク用衣料用配給系統表



| |
|------|
| 23 |
| 6.22 |
| 4.5 |

労務用加配米に関する現状監査の結果とE.S.Bの新しい
 労務用加配米割当手続要領(案)及び労務用加配米配
 当計画(案)とに就いて

1948. 6. 22
 E. S. B. 生活物資局

G. H. Q. スミス氏宛

この提出書類は、つぎの監査長が研究の結果を振り纏めた要約である。

1. G. H. Q. のスミス氏に同行したE. S. B. 安田民生課長兼食品課長の福岡、長崎、熊本、山口、大取、京都、愛知ノ府縣における労務加配米の実際現状監査報告
 監査の時期 6月5日より 6月30日まで
2. E. S. B. の生活物資局関係官が新し、E. S. B. の労務用加配米割当手続要領案について
 全国クヱロツク別に都道府県、労働基準局、高工局、石炭局、地方経済安定局等の関
 係地方官庁との間に研究打合せを行つた結果の報告
 研究の時期 6月4日より 6月30日まで

ける場合と大きい差はなはと想像せられる

A. 現行労務加配米(主食)割当の欠陥

1. 割当手続が、各都道府県等に亘らなくては全国共通の態に一貫した体系がない。
 これは今春労働基準局とその地方機関である労働基準監督署が設置せられて以来特に
 著しい。
- (1) 各都道府県(以下県と、いう)倉庫課は形式的に農林省の直接割当から農林省地方
 倉庫事務所から直接譲渡す)を除いた一般労務加配米の地方割当庁となつてゐるが、
 実質的割当上の職分は亘らである。即ち
- (2) 工場事業場別割当数量を直接定めてゐる県
- (3) 各種別割当数量だけ県が定めて米種内の工場事業場別割当は他の官庁が行つ
 てゐるもの
- (4) 県では大グループ別割当(一般工場事業場用、濃林木産リンク用、日産労務
 用、農村配給用等)のワケだけを定め、そのグループ内の米種別及び工場事業場
 別割当は他の官庁が行つてゐるもの。但しこの場合でも濃林木産リンク用だけは
 県が行つ、

(2) (i)の果倉糧課の職内内容に依りて果方の他の課、労働基準局（監督署を含む）、職業安定所（又は労働安定所）、商工局（出張所を含む）、石炭局（出張所を含む）、国鉄、逓信、その他の関係地方官庁の実質上の職介が亘らざらざる。

Q: 労働基準局が、関係する程度に差異がある。即ち

- (i) 殆んど関係しない場合
- (ii) 労働者数及び稼働日数について意見（資料）を果倉糧課に提出する場合
- (iii) 一部の対象業種についてその工場事業場より提出される申請書の労働者数及び稼働日数をチェックし証証する場合
- (iv) 一部又は相当な範囲の対象業種について果倉糧課の委任せられた押内て業種別又は工場事業場別又は労働者別の割当を事實上行つてゐる場合
この場合の両系業種の範囲及びその割当の細か程度は本区である。
- Q: 労働基準局以外の関係地方庁が関係する程度に、多少の差があるけれども労働基準局の場合と同様のことが言へ得らる。

労働者協会の構成、職介、設置場所が区である。

- Q: 官公留の職員のミカウ成る場合、中立、経営者、労働者の3者在ら成る場合、労働者だけで構成してゐる場合
- Q: 訪問機関である場合と事實上割当行局を介してゐる場合とが、彼者において果倉糧課又は労働協会事務局の一般的割当方針、業種別割当数量、工場事業場別割当数量、労働者数及び稼働日数、関係する対象の範囲などについて関係する程度が区々である。
- Q: 果に設置されてゐるものと、労働基準局に設置されてゐるものとある
- (4) 需要者から申請書と提出させる仕方が区々である
- (5) 加配対象の形態をE.S.B.及び農林省が指定したものに限定してゐる果とそれ以外にも追加してゐる果とある
- 2. 農林省と果倉糧課との間に合理的な要求と査定が行われてゐる。
- 農林省果倉糧課と中央地方の農林行政官庁、労働関係庁との間に合理的な要求と査定が行われてゐる。
- (1) 農林省と果倉糧課は、対象業種の労働者数、稼働日数、産業稼働の状況、対象業

種又は工場事業場の重要度等について常に新しい資料を待つてゐない。又その資料の提出の要求としかいふことが多い。

(2) 他の関係方は自己の意見又は資料を提出する機会に恵まれてゐない。特に中央庁では労働関係方の労働者数、稼働日数に関する意見又は資料が提出されてゐない。地方庁では業種別関係方の意見が整理せられてゐる。

(3) 農林省は都道府県別に労働加配米の配当数量を配分するのに適切な措置をとつてゐない。

(4) 農林省は各道府県に対して米種別割当数量を指示してゐない。即ち大体のつかみで一括した総数量を授けてゐるだけである。

3. 農林省にも県倉庫課にも労働加配米制度を中央基準に依つて実施するためには必要であり又地方で追加が必要を対策に追加をするために必要を労働加配用リザーブを待つてゐない。

4. 2及び3の結果は各都道府県別の配分数量及び各業種別配分数量に適正を欠き中央指定業種に関する中央の配給基準量（E.S.B.R.及び農林省決定のもの）が確保せられておらず又同一業種について見ても各県毎に配給量が異なり更に同一の県でも同一業種に対する配給量が毎月異なる結果となつてゐることが少なくない。更に各県が中央の承認なしに勝手な加配対策を進めて振返してゐることが可成り多い。

5. 労働加配米が労働者個人に対する加配である趣旨が制度上明かにされておらないう。工場事業場内部の配分の監督が殆んど放任のままである。

7. 配給切符（通帳）が、配給庁である農林省、県倉庫課において発行されてゐない場合があり、作業組織（系統）の混乱が見受けられる。又その様式も互に異なる。

8. 労働加配米の配給機関とその引渡し方式については、
(1) 政府直配制の業種については、政府機関である倉庫配給公団が設立せられて以後は倉庫事務所ほかの直営を廃止して倉庫配給公団において配給するのが一般的に適切と思はれる。

(2) 配給公団に適当な地域配給組織がない。

(3) 一般家庭配給と労働用加配との取扱いに優劣が確立せられておらないう。

(4) その結果は遂配又は追加増給を要して、政府直配の対象にならうとする運動が、そのりに行われてゐる。

(5) 工場事業場単位に荷渡しが行われる場合を受配責任者が統一的且つ明確でなす。
9. 中央、地方を置いて労務加配実施状況が明確に把握せられておらなす。地方から中央
決への報告通知も確実に実施せられておらなす。

10. 現行加配基準量は、決定された時期を既に古くはなつており、労働によるエネルギー
の補充と、労働者から当面の産業政策に対応して少なす。食糧を最も有効に利用する
と、労働者から合理的なものであると、なつておらなす。

B E.S.B.の新し、労働用加配米割当手帳受領(案)及び労働加配米配当計画(案)が解
決して、いる兵良びなお尺陥と認めらるるので改善を要する事項

2. Aに述べた現行制度の尺陥ノーマルに對しては、新し、E.S.B.案はその除去改善に
有効と思われらる。

2. 但し、なおつどの事項については改善を一層加える余地があると思われらる。

(1) 特別米種について中央、地方の業種別労務方が配給庁に需要量申請の資料を提出
する場合には労働基準法に基づいた、労働者保護、賃金台帳、就業日誌等により確
認された労働者数及び稼働日数について割当が決定される必要がある。

但し、労働者の雇由又は性別を考慮して労働基準局にすること、又は申請書の労働者数
及び稼働日数のチェックに關して一度は労働基準監督署を経由して進達せらるるよ
うにすることはE.S.B.案を採択するに至つた関係各府間の軋軋と労働関係府の人員
の不足と産業政策の重要性から考へて不可能である。

従つて切符の經由交付機内及び配給庁が割当を決定する際に協賛する関係府の介担
について原案通りとして労働者数及び稼働日数について正確に把握する措置を加
へるに止めることとする。

(2) 工場事業場その他の末端の需要者からの要請が必要と思われらるがその一定様式によ
る一定の手帳が定められておらなす。

(3) 新し、割当手帳受領案は全体を通じてなお複雑にすまざる感があるが、これは今後
更に研究の上別の案に順を追つて改善することとして今回はこれを統一的に実施
してみる以外に円滑な実施をすることがある。

(4) 農林省及び地方配給庁の労働用リザーブの計画が小にすぎると思われらる。

(5) 新規追加業種についてはおおむね千の増加が必要かと思われらる。但しこれは(4)のリ
ザーブを相当大にすれば原案程度でよすであらう。

(6) 労働基準局⁴の他切符の經由交付機関の人員増加が必要であり、そのための経費の決定が必要である。


(7) 通帳切符に要する経費の決定が必要である。

(8) 新制度実施の準備期間は大体ノ目半程度かゝるであろうから、その位の時期的余裕をおさでざるだけの準備をしておかざる

担し、労働加配米の増加配給は、日本の物價資金の現状と勤労者の食生活と生産増強の緊要性から見て一刻を早く実施の要がある。

(9) 手帳要領案中切符の經由交付機関を「市町町長」としたのは「市長又は地方事務所長」と改めるのが適当と思われる。これは現状がそう与つて、⁵現状の方が適切と思われるからである。

以上



23
624
4-5

南氷洋捕鯨労務者向食糧査定参考資料(1)

23, 6, 24
ESB 民生課

| | 所費熱量 |
|------------|--------------|
| 航海中 | 59日 2853 カロリ |
| 積込荷揚 | 38日 3923 |
| 捕鯨 | 95日 3963 |
| 加重平均一日計画熱量 | 3619 |

19
 熱帯海面航海、極寒海面に於ける作業及公休兼時間延長による所要熱量増と15%、各種食糧のウエイト増(別表南氷洋捕鯨兼採食糧及公休兼採算表付近海航路に於ける平均的ウエイトを基礎として計算した)とす。M.15

$3619 \times 1.2 = 4343 \text{ カロリ}$

所要熱量の10%を主給として、 $4343 \times 1.1 = 4777 \text{ カロリ}$ 合計

主食 $4343 \times 0.8 = 3474 \text{ カロリ}$ - 約7割

副食 $4343 \times 0.2 = 868 \text{ カロリ}$ -

註 中欄による副食補救熱量

- 乾菜 220 カロリ - 餅 魚 25 和工水産物 298
- 味噌 152 醬油 21 砂糖 37 塩 249
- 油脂 90

計 560 カロリ -

7.10
4-5

南水洋用穀物貯蓄向食糧増産資料

| 航海中 | 59日 | 所要熱量 |
|------------|-----|-------|
| 積込荷揚 | 3.8 | 2,353 |
| 補給 | 9.5 | 3,923 |
| 加重平均一日所要熱量 | | 3,619 |

銀塔海面航法。銀塔海面に於ける米及小麦米時別増産による所要熱量増産は各種食糧の
 ソート増(別表) 南水洋用穀物貯蓄に於ける食糧増産量案による極取熱量は近海航路
 に於ける平均的なソートと基礎として計算(た、あ)の20%とすれば

$$3619 \times 1.2 = 4343 \text{ カロリ}$$

所要熱量の80%を主食を充足するとすれば

$$4343 \times 0.8 = 3474 \text{ カロリ} \quad (1)$$

主食の増産数量により極取可能な熱量は

| 米 | 小麦 | 甘藷 | 豆類 |
|------------------|----|----|-----|
| 3,080 | 29 | 23 | 179 |
| ----- (2) | | | |
| 3474 - 3378 = 96 | | | |
| ----- (3) | | | |

即ち主食は所要熱量を補給し肥当は96カロリ不足となる所要熱量の20%は副食で充
 足される

$$3474 \times 0.2 = 695 \text{ カロリ} \quad (4)$$

食糧副食による極取熱量は

$$4176 - 3378 = 798 \text{ カロリ} \quad (5)$$

$$69 - (5) \quad 865 - 798 = 69 \quad (6)$$

$$(3) + (6) \quad 96 + 69 = 165 \text{ カロリ} \quad (7)$$

(7)の165カロリが不足となるがこれは穀類外物資によって熱量を充足するものとする。

(2)

南水洋捕鯨片筋有尺対寸及食糧配当量(案)

| 物 質 名 | 一配当量 | 留出量(斤) | 食 日 量 | 食糧配当量 | |
|----------|----------|--------|-------|----------|----------|
| | | | | 食糧配当量(斤) | 食糧配当量(%) |
| 主 食 | | | | | |
| 水 | 7.0(920) | 1.0 | 3430 | 3.087 | 0 |
| 馬 鈴 薯 粉 | 40斤 | 1.0 | 122 | 89 | |
| 甘 薯 粉 | 10斤 | " | 46 | 23 | |
| 豆 粉 | 50斤 | 1.0 | 199 | 177 | |
| 野 菜 | | | | | |
| 根 菜 類 | 50斤 | 1.0 | 285 | 28 | |
| 葉 菜 類 | 40斤 | 1.0 | 56 | 44 | |
| 魚 | 30斤 | 1.0 | 63 | 90 | |
| 加工水産物(醬) | 1.2斤 | " | 90 | 90 | |
| 味 噌 | 20斤 | " | 98 | 98 | |
| 醬 油 | 0.2斤 | 1.0 | 19 | 19 | |
| 糖 | 26斤 | 1.0 | 97 | 97 | |
| 肉 | 120斤 | " | 203 | 203 | |
| 野 菜 | 75斤 | " | 16 | 16 | |
| 米 | 40斤 | " | 32 | 32 | |
| 計 | | | | 4176 | |

23
6.24
4~5

南水洋捐獻物資看回物資一人当昭和22年実需23年申請量比較

ESB民生院
23.6.22

| 物資名 | 22年実需 | | | 平均 | 23年申請 | 備 | 考 |
|---------|--------|------|------|--|-------|---|---|
| | 日水 | 大 | 洋 | | | | |
| 主 食 | | | | | | | |
| 穀 | 日 4.09 | 米 5 | | 米類合計 20.5
新穀 26.5 (20.5)
米類計 4.3 | | | |
| 精 麦 | 1.44 | 1.6 | | 1.58 | | | |
| 糯 | 0.16 | 0.2 | | 0.18 | | | |
| 小麦粉 | 0.48 | 0.5 | | 0.25 | | | |
| 干 麵 粉 | 0.34 | | | 0.17 | | | |
| 乾-パン | 0.06 | | | 0.03 | | | |
| 乾 × × × | 0.05 | | | 0.04 | | | |
| 馬鈴薯 | 3.74 | 3.0 | | 0.21 | 5.04 | | |
| 甘 薯 | 8.14 | 6.1 | | 0.05 | 1.0 | | |
| 大豆 | 1.34 | | | 0.17 | 2.0 | | |
| 大豆 | 2.64 | 1.2 | | 0.05 | | | |
| 菜 根 菜 | 8.44 | 7.2 | | 8.5 | 1.20 | | |
| 菜 菜 | 4.84 | 7.3 | | 6.1 | 7.1 | | |
| 菜 菜 | 3.54 | 3.7 | | 3.6 | 9.5 | | |
| 加工水産物 | 8.44 | 3 | | 6 | 1.3 | | |
| 味噌 | 1.04 | 28.5 | | 1.9 | 3.2 | | |
| 醬 油 | 0.12 | 0.15 | | 0.14 | 0.35 | | |
| 砂糖 | 1.14 | 4 | | 8 | 7 | | |
| 油 糖 | 0.03 | 0.02 | | 0.05 | 0.06 | | |
| 主 糖 | 8.24 | 1.8 | | 1.00 | 1.20 | | |
| 野 菜 | 5.9 | 4.1 | | 5.0 | 7.5 | | |
| 果 物 | 6.2 | 6.3 | | 6.3 | 4.0 | | |
| 酒 | 0.29 | 0.02 | 0.06 | | 0.5 | | |
| 塩 | | 9.19 | | 7.1 | 1.0 | | |
| 煙 草 | 1.0 | 1.2 | | 1.08 | 1.0 | | |
| 菓 子 | 1.04 | 12.5 | | 1.3 | 1.5 | | |
| 果 菜 | 1.14 | 3.6 | | 2.8 | 3.0 | | |
| 漬 菜 | 3.84 | 5.5 | | 2.2 | 2.4 | | |
| 乾 菜 | 7.4 | 0.8 | | 4 | 4 | | |
| ノ 菜 | 0.05 | 0.05 | | 0.05 | 0.05 | | |
| 歌 肉 | 1.14 | 7.29 | | 1.1 | 2.1 | | |
| 燻 肉 | 1.4 | | | | 3 | | |
| 佃 菜 | 4.4 | | | | 4 | | |
| 不 凡 | 0.09 | 0.08 | | 0.08 | 6.09 | | |

| 物 資 名 | 22年 実 績 | | | 22年平均 | 備 考 |
|------------|----------------|--------|------|-----------------|-----|
| | 日 水 | 大 洋 | 平 均 | | |
| キ ヴィ ナ リ ニ | 0.05 瓦 | 0.01 瓦 | 0.06 | 0.09 | |
| ハ ー | 0.017 噸 | 0.002 | 0.01 | 0.02 | |
| マ ー カ リ ニ | 0.019 噸 | | | | |
| 茶 | / 噸 | / | / | 1 | |
| 紅 | - 船 取 (15000本) | | | - 船 取 (20000本) | |
| 煉 | - 1 庄 (55 庄 庄) | | | - 船 取 (40 箱) | |
| 物 | 0.013 本 年 | | | - | |
| 醋 | 0.18 瓦 | 0.3 斤 | 0.24 | - 船 取 (325 庄) | |
| サ イ ガ ー | | | | - 船 取 (15277 本) | |
| シ ュ ロ ヴ ツ | | | | - 船 取 (2850 本) | |

(2)

南洋洋桶 煤油 砂糖 一人 当所 要量 比較 表
② () 内は 総量

| 衣 装 品 名 | 22年 消 費 実 績 | | | 22年平均 | 備 考 |
|-----------|-------------|-----|-----|-------|-----|
| | 日 水 | 大 洋 | 平 均 | | |
| 衣 装 品 | 4.3 | 2.0 | 2.7 | 2.0 | |
| 防 水 衣 装 品 | | | | 1.0 | |
| 靴 | 1.3 | 1.0 | 1.2 | 3.0 | |

南洋水産労働者一人当所要量比較表
()内は総量

| 品名 | 22年消費実績 | | | 22年申請 | 備考 |
|----------|---------|------|------|-------|---------------------------------------|
| | 日水 | 南洋 | 瓜列 | | |
| 作業服 | 3.3 | 2.0 | 2.7 | 2.0 | |
| 防木作業服 | | | | 1.0 | |
| 夕才 | 1.3 | 1.0 | 1.2 | 3.0 | |
| 毛布 | 0.1 | 1.5 | 0.8 | 5.0 | 昨年度分補充
1/27日 X 5 = 1411枚
増 200枚 |
| 防寒チョッキ | (1才) | | | 1.0 | |
| 帽子 | (4才) | | | 1.0 | 昨年度入員削減
1270 X 1 = 127
増 200枚 |
| 外委袋 | (8才) | | | 1.0 | 全上 |
| 手袋 | (16才) | | | 1.0 | |
| 作業帽 | 1.2 | 1.0 | 1.1 | 1.0 | |
| 軍手 | 40.0 | 10.0 | 20.0 | 30.0 | |
| 足袋 | 1.0 | 1.0 | 1.0 | 1.0 | |
| 軍用靴 | 3.2 | 3.1 | 3.2 | 1.0 | |
| 作業用靴 | 2.0 | 1.0 | 1.5 | 2.0 | |
| 船引合羽上下 | 1.0 | | | 1.0 | |
| 合羽(長) | 1.0 | | | - | |
| 羽根ミヤツ | 1.0 | | | - | |
| コム長靴 | 2.5 | 2.5 | 2.5 | 2.5 | |
| 手袋 | 1.0 | 0.6 | 1.8 | 3.0 | |
| 運搬手袋 | | | | 2.0 | 左靴の外木手袋申請時下靴
小物履加算 |
| 合羽 | 1.0 | 0.28 | 0.14 | 0.5 | |
| 胸付合羽 | 2.1 | 0.35 | 1.2 | 0.5 | 運搬靴(一組隊/270天) |
| コムスホツ | 1.0 | 0.28 | 0.6 | 1.5 | 潜水服(" / 着) |
| 腕 | 1.0 | 0.55 | 0.8 | 0.5 | 防寒用(" / 150個) |
| 地下足袋靴 | 1.0 | 1.0 | 1.0 | 2.0 | |
| 皮靴 | - 0.2 | | | 0.12 | |
| 座敷 | 4010 | 4000 | 4005 | 4000 | |
| ベツ+ (徳用) | 0.4 | | | 1.1 | |
| " (小刺) | 2.0 | | | 1.1 | |
| 石鹸 (洗濯) | 2.4 | | | 4.0 | |
| " (化粧) | | | | 1.0 | |
| 粉木石鹸 | 2.50 | | | 204 | |
| ローソク | 2.7 | 2.5 | 2.6 | 5.4 | 10R |

| 水 | 炭 | 炭 | 價 | 22年 | | | 23年中
-船隊
(2200) | 編 | 考 |
|----|------------------------|--------|--------|-----|---|--------------|-----------------------|---|---|
| | | | | 日 | 水 | 平均 | | | |
| | | | (2080) | | | | | | |
| 馬 | 穴 | 燧 | 0.4 | | | 0.34 | | | |
| 飯 | 腕 | 炬 | 0.6 | | | 0.25 | | | |
| 汁 | 栗 | 血 | 0.3 | | | 0.25 | | | |
| 金 | 扇 | 香 | 0.4 | | | 0.75 | | | |
| 飯 | 場 | 香 | 1.0 | | | 0.75 | | | |
| 汁 | 香 | 香 | (12) | | | -船隊
(110) | | | |
| スー | 70, 100 | (4000) | (10) | | | -船隊
(25) | | | |
| " | (300) | | (0) | | | | | | |
| " | (245/M) | | (0) | | | | | | |
| " | (220) | | (20) | | | | | | |
| " | (150) | | (0) | | | | | | |
| パ | イル | ツ | 0.1 | | | 0.1 | | | |
| 湯 | 井 | | 0.1 | | | 2.27 | | | |
| 洋 | 皿 (7 ^{1/2} g) | | (0) | | | 0.75 | | | |
| 担 | 食 | 豚 | | | | -船隊
(110) | | | |
| 手 | 燧 | | | | | (60) | | | |
| ス | キ | 燧 | | | | (300) | | | |

水 炭 炭 價 日 水 平均 23年中 編 考

7. 18

基本第八二〇号

昭和二十三年産麦及び馬鈴薯の供出に対するリンク制実施要領

(昭二三年六月五日) 経本生特物買局

一時充候されたる食糧需給状況は、昨年度における供出農家の異常なる供出努力と進駐軍の好意により幸い平衡を保ち続けられた。然し更にこの食生活の安定を一層強固にし、特に戦國民が所望する二十三年度食生活の充實を固り以て経済復興促進と一致と促進する目的には先づ二十三年産麦及馬鈴薯の供出促進とその超過売渡増加に凡ゆる努力を傾ける必要がある。

よつてこれら供出の一端である供出に対するリンク制については、糧物前年度の要領を踏襲するが特に昨年度における供出農家の誠意に報いると共に農家経済安定の基礎を培うため極力正常なるルートによる農家必需物資の配給確保に努むることとし、これからの配給すべき品目を厳選し、その数量を増加する外配給方法について検討改善を加えて左の要領により実施することとする。

- 一、リンク物資は二十三年産麦及び馬鈴薯につき次の場合にこれを配給する。
 - (一) 二十三年産麦にあつては、これが早期供出、供出促進及び超過売渡されたとき。
 - (二) 二十三年産馬鈴薯にあつては、これが早期供出、供出促進及び超過売渡されたとき。
- 二、リンク物資の種類、数量及び配給基準は次の通りとする。

9.9
11-4

(一) リンク物買の理取及び調整

| リンク物買 | 單位 | 数量 | 備考 |
|---------------|----|-------|-----------|
| (一) 鐵雜貨品及び日用品 | 千反 | 二一八四 | 鐵物は需藏物とする |
| (二) 鐵 | 千反 | 五二二 | |
| (三) 作葉千袋 | 千反 | 六五八 | |
| (四) 地下足袋 | 千本 | 一〇〇〇 | |
| (五) 白紙及多ク及エープ | 千本 | 一五七二 | |
| (六) 嗜好品 | 石 | 二二〇〇〇 | |

(二) リンク物買の理取

(一) 早期及び早稲米の場合
別表一に於ての早期及び早稲米の出期がまだに出た農家に対し、其の出出数量に
つき左の基準によりリンク物買を配給する。

| リンク物買 | 單位 | 数量 | 備考 |
|-----------|----|----|--------------|
| 大麥一俵につき | 四本 | 五本 | 馬鈴薯一俵(二俵)につき |
| 粟及小麥一俵につき | 一合 | 一合 | |

(二) 供出先送の場合

二十三年産粟及馬鈴薯を農林大臣の定める期限内において都道府縣知事の定めの日
日に供出責任数量の供出を完了した農家に対し、其の供出数量につき左の基準
によりリンク物買を配給する。

| リンク物買 | 單位 | 数量 | 備考 |
|-----------|----|----|----------|
| 大麥一俵につき | 四本 | 五本 | 馬鈴薯一俵につき |
| 粟及小麥一俵につき | 一合 | 一合 | |

(三) 超過配給の場合

二十三年産粟及び馬鈴薯を供出責任数量を超過して売渡した農家に対し、其の超過配給
数量につき左の基準によりリンク物買を配給する。

| リンク物買 | 單位 | 数量 | 備考 |
|-----------|----|-----|----------|
| 大麥一俵につき | 八本 | 一〇本 | 馬鈴薯一俵につき |
| 粟及小麥一俵につき | 一合 | 一合 | |

三

リンク物資の確保 増産及び配給に努める措置

(一)

二十三年度産交 島根管区出用リンク物資の適確且つ迅速な配給を期するたの現物確保に努め、特にその優先措置を講ずると共に物資供給官廳との連絡を密にし、出荷調整及び配給に關しては天々交際の所在を明確にして置くものとする。

(二)

紙製製品(但し紙製手帳を除く)は産業復興公団として農産を担當せしめ、予め一定数量の備蓄をなし現物配給の確保を期するものとする。

(三)

配給の調整を期するため供出農家の受取手帳を可及的に簡略化すると共に必要に應じ市町村毎にリンク物資の共同荷捌所を設ける等の措置を講じ受取に便なつしめるものとする。

四

実地計画の供出及び実地状況の報告

(一)

本要領に定める物資の供給官廳は 農林省倉庫管理事務局の供出する資料に基づき並に府県別 出荷者別出荷計画を定めその出荷指示をなすと共にその各自出荷状況を翌旬十日までに経済安定本部に報告するものとする。

(二)

農林省は右計画に基づき各府県別到着及び配給状況を翌旬十日までに経済安定本部に報告するものとする。

別表 (一)

早期及び早急供出期限

| 産 | 産別 | 地 区 | 期 限 | 産 別 | 地 区 | 期 限 |
|-----------|-----------|-----------|-----------|-----------------|-------|-----------|
| 中 国 九 州 | 山 梨 四 國 | 關 東 每 | 長 野 東 海 | 東 北 海 道 | 北 海 道 | 八 月 廿 一 日 |
| 六 月 三 十 日 | 七 月 十 五 日 | 七 月 廿 一 日 | 七 月 廿 一 日 | 青 森 | 北 海 道 | 九 月 三 十 日 |
| | | | | 東 北 (青 森 を 除 く) | 長 野 | 八 月 廿 一 日 |
| | | | | 其 の 他 | 其 の 他 | 七 月 廿 一 日 |
| | | | | | | 六 月 三 十 日 |

別表 (二)

鐵道敷設及作業用品点数表

| | | | |
|------------------|---------------------------------|----------------------------|--------|
| 地
下
足
袋 | 作
業
手
袋 | 作
業
杖
及
鐵
物 | 品
目 |
| 一
足 | 一
反 | 一
反 | 單位 |
| 一
五 | 一
五 | 一
五 | 点数 |
| | 自
取
車
子
ユ
ー
グ | 自
取
車
タ
イ
ヤ | 品
目 |
| | 一
本 | 一
本 | 單位 |
| | 二
五 | 二
五 | 点数 |

とも、ノタケヲ年ニ付配給基準量を増加する付、その増配の数量の範囲内である
限り、即ち月当ノ日乃至之日の程度の配給があらるとは、消費量の不平及び不足感か
らうくる買出増加率に於ける悪影響が殆んどない、と考へられるから、日乃至之日
分の配給に支障がな、よう日別平均して輸入せられたい。

(5) なお大豆粉を大豆粕に振替えること及び粕粕の配給量を減少することによつて財源
を捻出の上、穀類を輸入する財源に充てるとは、味噌、醤油の現行配給量を維持す
るために本説明書に掲記してある大豆の輸入数量を不足するため、右捻出財源にて
大豆粕を輸入してこの不足を補填する必要があるから、穀類の購入に充てるとは、困
難である。(副使の訓令参照)

(6) 以上の如き各種の措置を考慮するも、なお約二の千延の主要食糧が不足することと
なるから、日本国政府として、国内産主要食糧物の増産及び、食料配給の増加に全力を
あづかるよう努めるも、食糧配給の基礎である需給計画に於いて、不足を感ずるに
至る性の多い可能性をもつて、認定する必要があるから、貴司令詔に於いて、も今後引きつ
づき、外国食糧の輸入を増加するに、各種の手段をとり、この際、強く認請す
る次第である。

(2)

97 附 4

経済第一六四号

昭和二十三年六月二十六日

経済安定本部生活物資局長

大蔵省 主税局長 殿
専賣局煙草部長

昭和二十三年産麦 馬鈴薯供出督励用酒類及び煙草特配について

首標の件について別紙の通り農林省食糧管理局長官より申請があつたが該計画は妥当なる措置と認められるので左記事項留意の上特配方指示相成りたし

記

- 一 総配当量酒類三千石（基準価格） 煙草五〇〇〇石本
- 二 右配当については未端機肉の指導督励及び促進用として特別配給する趣旨を明示せしむる事
- 一 右数量は本年度主要食糧供出報償用酒類及び煙草の割当数量の内から操作配当するもののにつき為念

9.9.
10-4

149

経活第一六四号ノニ

昭和二十三年六月二十六日

農林省

食糧管理局長官殿

経済安定本部生活物資局長

昭和二十三年産麦 馬鈴薯供出管励用酒類煙草特配について

首題の件について昭和二十三年六月二十四日附で申請があつたが右は申請通り特配する
事としたから右物資所管省と速かに連絡相成りたい

尚本特配は不備換肉の指導管励及び供出促進用として実施するものであるからこれが
運用については本目的に副ふよう殿に注意せられたい

Faint, illegible text, possibly bleed-through from the reverse side of the page.

経済安定本部訓令第

号

経済安定本部令第十五條の規定に基き昭和二十三年度リンク物資の生産配給確保要領を次のように定める

昭和二十三年六月 日

経済安定本部総裁

戸田

均

昭和二十三年度リンク物資生産配給確保要領

- 第一 本要領において物資需要官願とはリンク物資の配給を受ける者所管する官庁を、物資供給官庁とはリンク物資の生産配給を所管する官庁をいう。
- 第二 昭和二十三年度においてリンク別により物資を配給する場合並にその配給すべき物資の種類数量及び配給基準その他実施の要領は別冊の通りとする。
- 第三 リンク物資の需要官庁は第二に基き四半期別年間出荷要請を基かに、各四半期の月別、都道府県別出荷要請を当該四半期の一ヶ月前までに、物資供給官庁及び経済安定本部に提出するものとする。
- 第四 物資供給官庁は前條の要請に基き生産業者又は卸賣業者に対する都道府県別生産及び出荷計画を作成し、経済安定本部の承認を受けなければならぬ。
- 第五 第四による計画について経済安定本部の承認を受けたときは、物資供給官庁は生産

15

151

業者又は卸業者若し対し生産及び出荷の命令又は指示をなすと又は物資需要官庁及びその地方機関に通知し各リンク物資の見本、又は規格表及び価格表を送付するものとする。

第六、リンク物資の生産に必要なる原料資材、石炭、電力及び資金並びにリンク物資の価格査定について权限ある官庁は、その割当、融資及び査定につき優先的措置を講ずるものとする。

尚石の原料資材、石炭及びリンク物資の輸送についてはリンク物資用産業生産物の輸送と同格の扱ひをするものとする。

第七、主食供出用リンク物資については都道府県別割当の通知があつたときは都道府県知事は速に市町村別割当を決定する。市町村長はその決定に基づき当該市町村における食糧調整委員会リンク物資専門委員会の意見を徴し供出計画に即応するリンク物資の供出、農家別率割当となし物資、火荷次第迅速に配給しうるよう措置するものとする。

第八、物資供給官庁又は生産資材については权限ある官庁は割当公文書にリンク物資であることと明記する等の方法により生産及び出荷されたリンク物資に余剰を生じた場合においてこれらリンク物資以外の用途に流用することなく次期のリンク物資用として留保するよう措置するものとする。

第九、都道府県知事は受取者の便を図るため必要に依り、但し炭鉱労働者向物資を除くリンク物資の小賣業者として共同荷受機関を設置すると共に商標市町村を単位として一個又は數個の共同荷捌所を設け適宜の品目を一括して同所において配給する等の措置を講ずるものとする。

第十、主食供出用リンク物資が都道府県に一括入荷したときは速に地方事務所若し在地まで分荷発送し当該地域内の小賣店の要求によりいつでも荷渡しができるように手配しておくものとする。

第十一、物資供給官庁は別表に指定する品目については産業復興公団として集荷を担当せしめ各都道府県における荷捌所へ小賣業者の共同荷受組合へに現品輸送の上備蓄を存し、小賣業者の要求によりいつでも現物を引渡すことのできるよう準備しておくものとする。前項の資金について权限ある官庁は復興金融金庫よりの融資につき別途速に適切なる措置を講ずるものとする。

第十二、リンク物資の小賣業者、荷受機関及び卸業者の所管資金について权限ある官庁は現行リンク用衣料品に対する商業手形割引制度の拡充、融資順位の引立の措置を講ずると共に極力金融の輪流に努める。

第十三、リンク物資供給官庁はリンク物資の予め定められた品質の改良については経済安定本部の承認を受けなければならぬ。

第十四、主食供出用リンク物資については都道府県毎に知事を中心として関係官庁、生産配給機関、金融機関、輸送機関、リンク物資需受者の代表者からなるリンク物資配給協議会（假称）を設置し計画の徹底と臨路打開のため協議して対策を講ずると共にその結果について中央との地内系機関と密接な連絡をとるものとする。市町村長は前項に準じ

リンク物資の配給促進に關する機関と設け配給事務の推進を図るものとする。

第十五 地方経済安定局長は計画的にリンク物資配給の状況を調査すると共に第十三第一項のリンク物資配給協議会の運営を指導すると共に炭鉱労務者向物資並びに生鮮食料品及び薪炭並荷用リンク物資については右に準じた配給推進措置を講じ、その毎月の実施状況を翌月十日までに経済安定本部に報告しなければならぬ。

第十六 リンク物資供給官庁は各島の都道府縣別生産状況を翌月末日に経済安定本部に報告するものとする。

第十七 リンク物資需要官庁は各島の都道府縣別到着及び配給状況を翌月末日に経済安定本部に報告するものとする。

第十八 物資需要官庁及び物資供給官庁はこの要領における第三、第四、第五に關する措置昭和二十三年上半期から起つてはこの要領施行の日から十日以内にこれを完了しなければならぬ。

前項に定めるもの、外関係官庁はこの要領に基いて速かに所要の措置を取り七月末日迄に關係通牒書と添付して経済安定本部に報告しなければならぬ。

7.10
425

153

93
7/4

経調内昭23第30号(7月1日)

六木都市の主食事積につはて

経済安定本部總裁官房企画部調査課

は し が き

現行我が國に於ける種々の家計調査中家計別に於ける主役の消費状況は巨細は知り得るのみ、総理院統計局の消費者面調査である。尤も同調査は「不孝の意」に於ける家計調査ではないが、不孝は同調査資料から集計整理したもので、専ら主食消費の量的側面のみを取扱つたものであるが、都市に於ける一般の家計に於ける主食消費を見るときは多少の手引を採録すると思はれる。

調査は三縣調査員が担当した。

昭和二十五年七月一日

経済安定本部総務官房調査部長

目 次

| | |
|------------------|---|
| 1. 方法の概要 | 1 |
| 2. 各都市の概観 | 2 |
| 3. 各都市の主食の概況 | 3 |
| 4. 東京都市に於ける主食配給量 | 5 |
| 5. 東京都市に於ける主食消費量 | 5 |
| 6. カロリーより見る購入量 | 7 |
| 7. 各都市主食購入量の月別推移 | 7 |

第2表 購入主食のカロリ一量（22年7月～23年3月）

| 種別 | 総量 | 総カロリー | 平均 | 平均カロリー |
|-----|------|-------|------|--------|
| 米 | 1477 | 1049 | 1.12 | 29.0 |
| 米 | 1460 | 1097 | 1.36 | 34.9 |
| 名白米 | 1570 | 1133 | 1.36 | 31.8 |
| 米 | 1457 | 1066 | 1.23 | 28.4 |
| 米 | 1480 | 1057 | 1.23 | 28.6 |
| 米 | 1429 | 1096 | 1.33 | 29.3 |

(注) カロリ一の基準数は概算の計算による。

(3) 各都市別の主食の糧食

上表の期間に於ける各都市の主食購入量の糧食、次の第3表に示される（別表II）

第3表 主食購入量の糧食（22年7月～23年3月）

A. 概 略

| 都市 | 人口 | 人口 | 人口 | 人口 | 人口 |
|-----|----|----|----|----|----|
| 東京 | 43 | 6 | 37 | 5 | 8 |
| 神奈川 | 50 | 10 | 26 | 8 | 11 |
| 山梨 | 44 | 5 | 24 | 8 | 17 |
| 千葉 | 48 | 14 | 21 | 2 | 7 |
| 大阪 | 51 | 10 | 32 | 3 | 2 |
| 神戸 | 49 | 9 | 30 | 6 | 5 |
| 平均 | 47 | 9 | 30 | 5 | 8 |

B. 詳 細

| 都市 | 米 | 麦 | 豆 | 雑穀 | 油 | 糖 | 塩 | 合計 |
|-----|----|----|----|----|---|---|---|----|
| 東京 | 32 | 18 | 18 | 5 | 5 | 5 | 5 | 35 |
| 神奈川 | 29 | 17 | 9 | 5 | 5 | 5 | 5 | 43 |
| 山梨 | 44 | 13 | 5 | 9 | 5 | 5 | 5 | 49 |
| 千葉 | 30 | 15 | 17 | 3 | 3 | 3 | 3 | 33 |
| 大阪 | 50 | 20 | 10 | 3 | 3 | 3 | 3 | 36 |
| 神戸 | 26 | 16 | 11 | 8 | 8 | 8 | 8 | 37 |
| 平均 | 29 | 16 | 12 | 6 | 6 | 6 | 6 | 39 |

食糧事情の悪化を示すものがあるが、総額市の主産購入量の別世帯ごとのラフで米は第1次と第2次とあり、第1次は米の配給量と購入量の差が明瞭に現はれてい

る。主産中の購入量の動きは次の如くであり、米の生産量は購入量と異なるが、配物、

減産等の天候による変動中の大抵分を占めることと明らかである。

第7表 東京及び大阪に於ける米購入量（単位：千石）

| 月 | 東京 | | 大阪 | |
|----|---------|---------|---------|---------|
| | 購入量(千石) | 生産量(千石) | 購入量(千石) | 生産量(千石) |
| 1月 | 4.51 | 31.5 | 0.73 | 29.5 |
| 2月 | 4.51 | 16.9 | 0.74 | 12.9 |
| 3月 | 4.39 | 11.5 | 0.40 | 14.1 |
| 4月 | 4.63 | 18.6 | 0.41 | 16.0 |
| 5月 | 4.66 | 14.3 | 0.75 | 19.5 |
| 6月 | 4.68 | 56.7 | 2.89 | 26.7 |
| 7月 | 4.75 | 50.8 | 1.51 | 19.7 |
| 8月 | 4.69 | 63.9 | 1.51 | 66.1 |
| 9月 | 4.41 | 56.8 | 1.10 | 62.5 |

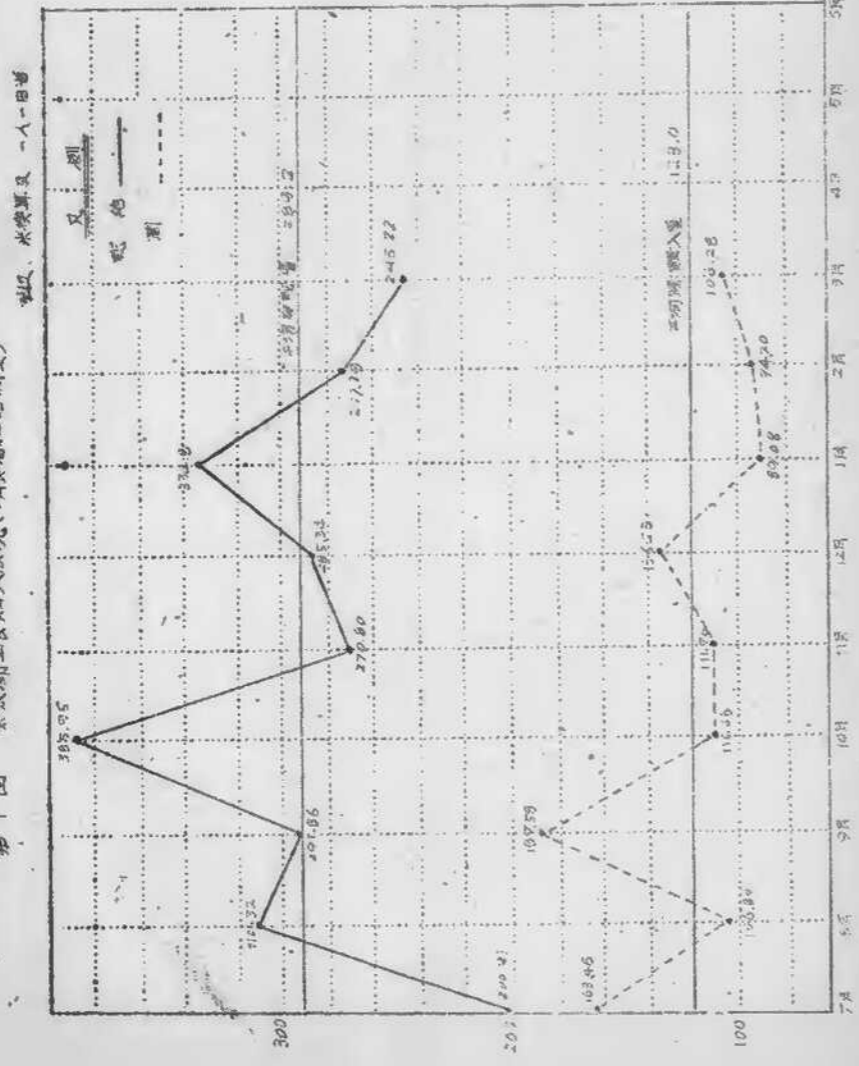
主産購入量中に占むる米の割合は一般に東京よりも大阪の方が大であるが、購入総額で1月1日に東京の方が東京よりも大阪の方が大であるが、23年に入ってから大阪の米購入量は増加し、米の購入量は東京及び大阪では11月からの急増しているが、11～3月間に東京では平均11ノ日当たり約1ノ石、大阪では約1ノ石購入されている。米購入量の増大は配給量の増大に起因するもので、購入量は11月以降はそれ以前に比して減少し、配給量と購入量の相違を示している。東京及び大阪に於ける11～3月及び11～3月平均の米購入量中の配給量及び購入量の割合は次の如くになっている。

| | 東京 | | 大阪 | |
|---------|-------|-------|-------|-------|
| | 配給(%) | 購入(%) | 配給(%) | 購入(%) |
| 11～3月平均 | 45.3 | 54.7 | 58.9 | 41.1 |
| 11～3月平均 | 84.6 | 15.4 | 89.2 | 10.8 |

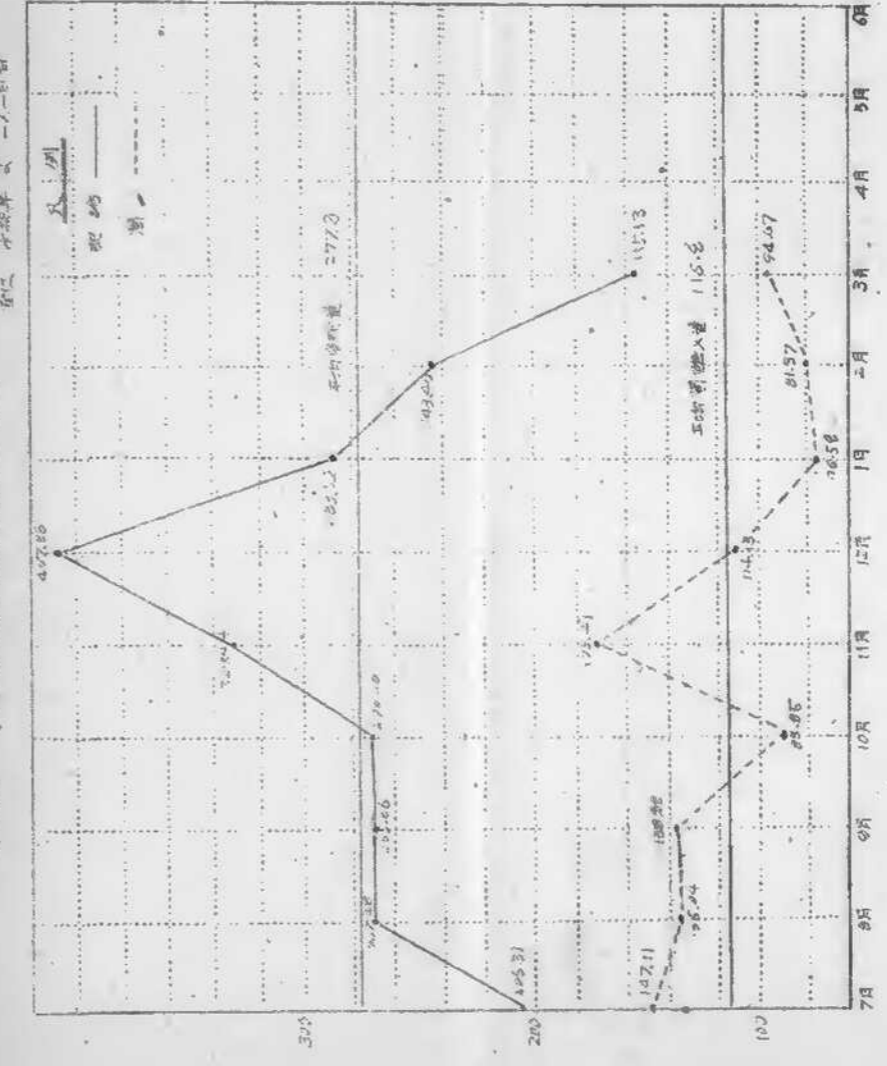
東京、大阪以外の都市に於ては、米の配給量は東京及び大阪に先立って10月中旬には配給量増加し、配給量と購入量とを比較して11月1日以後は配給量増加している。このこと、月配給量の上昇及び大阪への配給が他都市よりも半程度増加することと示している

と述べている(別表I 参照)

第1回 東京市全食糧購入状況(消費増進協同会)



第2回 東京市全食糧購入状況(消費増進協同会)

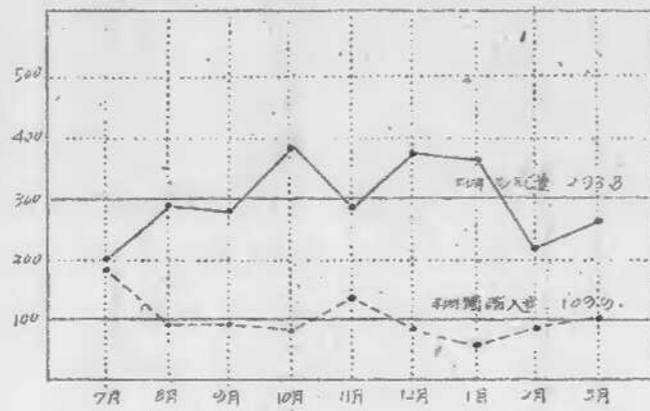


第5圖 四種主要輸入狀況(消費有価物調査)

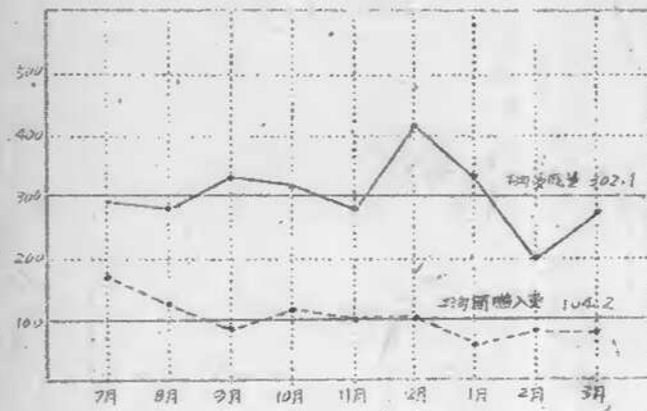
(単位 *換算日 一人一日当り)

凡例
 実価 ———
 原価 - - - -

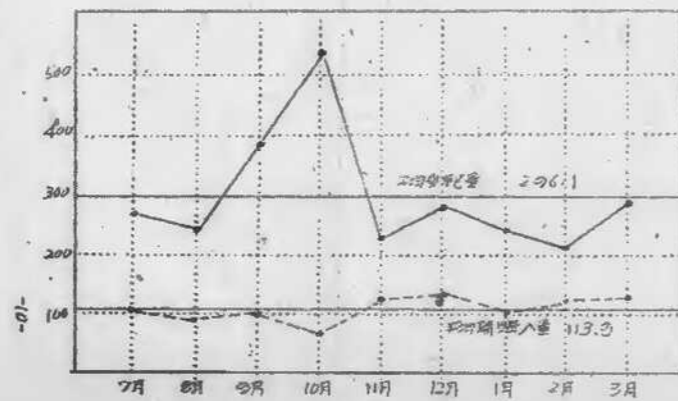
煤炭



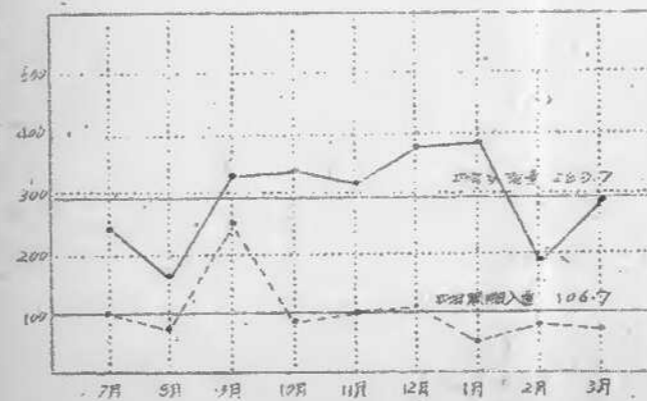
不明



石油



雑貨



(B) 横 梁 架 市

工 配 總

| 月 | 架 梁 架 市 | 架 梁 架 市 | 架 梁 架 市 | 架 梁 架 市 | 架 梁 架 市 | 架 梁 架 市 | 架 梁 架 市 | 架 梁 架 市 | 架 梁 架 市 | 架 梁 架 市 |
|-----|---------|---------|---------|---------|---------|---------|---------|---------|---------|---------|
| 7月 | 55.44 | 0.43 | 0.26 | 38.80 | 4.83 | 71.70 | 201.46 | | | |
| 8月 | 177.4 | 26.87 | 0.04 | 175.17 | 10.00 | 8.23 | 288.85 | | | |
| 9月 | 12.64 | 95.55 | - | 119.85 | 5.66 | 43.40 | 227.10 | | | |
| 10月 | 80.14 | 54.59 | - | 105.92 | 12.47 | 156.75 | 385.87 | | | |
| 11月 | 250.32 | 6.78 | - | 12.87 | 5.17 | - | 275.16 | | | |
| 12月 | 357.41 | 0.80 | 0.06 | 12.52 | 8.33 | - | 328.92 | | | |
| 1月 | 248.51 | 19.88 | - | 67.10 | 17.44 | 7.53 | 301.48 | | | |
| 2月 | 138.20 | 0.20 | - | 64.23 | 11.91 | 0.06 | 215.60 | | | |
| 3月 | 151.88 | 0.13 | - | 78.46 | 27.73 | 0.03 | 218.23 | | | |

| 月 | 架 梁 架 市 | 架 梁 架 市 | 架 梁 架 市 | 架 梁 架 市 | 架 梁 架 市 | 架 梁 架 市 | 架 梁 架 市 | 架 梁 架 市 |
|-----|---------|---------|---------|---------|---------|---------|---------|---------|
| 7月 | 44.44 | 64.77 | 0.88 | 26.61 | 5.61 | 38.40 | 181.49 | |
| 8月 | 40.42 | 14.97 | 0.04 | 14.15 | 6.38 | 21.04 | 104.71 | |
| 9月 | 44.70 | 10.01 | - | 13.91 | 3.83 | 32.88 | 105.33 | |
| 10月 | 42.14 | 5.90 | - | 7.15 | 3.78 | 27.24 | 88.21 | |
| 11月 | 18.97 | 7.72 | - | 8.52 | 4.21 | 11.34 | 146.82 | |
| 12月 | 23.59 | 4.12 | 0.31 | 3.59 | 3.82 | 54.75 | 90.18 | |
| 1月 | 13.05 | 5.59 | - | 3.91 | 3.14 | 39.29 | 64.58 | |
| 2月 | 24.17 | 9.61 | 0.78 | 6.91 | 8.75 | 48.91 | 98.89 | |
| 3月 | 35.63 | 12.19 | 0.29 | 8.86 | 11.39 | 40.90 | 110.26 | |

| 月 | 架 梁 架 市 | 架 梁 架 市 | 架 梁 架 市 | 架 梁 架 市 | 架 梁 架 市 | 架 梁 架 市 | 架 梁 架 市 | 架 梁 架 市 |
|-----|---------|---------|---------|---------|---------|---------|---------|---------|
| 7月 | 149.66 | 25.20 | 0.94 | 25.41 | 10.44 | 111.10 | 382.75 | |
| 8月 | 58.16 | 91.88 | 0.05 | 191.24 | 16.38 | 37.27 | 394.82 | |
| 9月 | 57.34 | 105.36 | - | 133.76 | 9.49 | 76.28 | 382.43 | |
| 10月 | 102.28 | 58.49 | - | 113.07 | 16.25 | 183.99 | 472.08 | |
| 11月 | 209.29 | 14.50 | - | 17.41 | 9.44 | 111.34 | 421.98 | |
| 12月 | 351.00 | 4.72 | 0.37 | 16.11 | 12.15 | 54.75 | 409.10 | |
| 1月 | 202.16 | 25.87 | - | 21.01 | 20.00 | 46.82 | 426.46 | |
| 2月 | 143.37 | 10.81 | 0.78 | 20.10 | 24.66 | 48.97 | 314.29 | |
| 3月 | 152.57 | 12.34 | 0.29 | 88.32 | 39.12 | 40.93 | 388.49 | |

三、大 阪 市

I. 配 給

| 期 | 配給物 | 系 額 | 種 類 | 期 間 | 人 数 | 種 類 | 倉 庫 |
|----|--------|-------|-------|--------|-------|-------|-------|
| 7月 | 66.31 | 6.70 | 0.58 | 10.06 | 0.20 | 22.56 | 20631 |
| 8 | 52.43 | 99.05 | - | 135.61 | - | 0.39 | 26748 |
| 9 | 1.02 | 54.34 | 2.70 | 182.41 | 1.03 | 1.36 | 26586 |
| 10 | 15.05 | 65.01 | 17.17 | 137.71 | 17.42 | 14.64 | 27600 |
| 11 | 234.23 | 0.95 | 0.96 | 94.59 | 2.08 | - | 32944 |
| 12 | 366.41 | 2.57 | 1.11 | 9.48 | 17.91 | 12.70 | 40788 |
| 1 | 191.48 | 11.79 | - | 74.62 | 5.63 | - | 28352 |
| 2 | 193.61 | 0.05 | - | 44.89 | 2.43 | 2.42 | 24380 |
| 3 | 134.01 | 0.71 | - | 0.01 | 23.29 | 1.57 | 15453 |

II. 調

| 期 | 配給物 | 系 額 | 種 類 | 期 間 | 人 数 | 種 類 | 倉 庫 |
|----|--------|-------|------|-------|------|--------|-------|
| 7月 | 372.26 | 44.32 | 0.56 | 3.62 | 4.30 | 51.06 | 14711 |
| 8 | 44.01 | 28.92 | 0.21 | 27.51 | 4.15 | 28.50 | 13804 |
| 9 | 15.42 | 19.57 | 0.14 | 24.61 | 3.08 | 33.50 | 15888 |
| 10 | 42.50 | 20.93 | 1.08 | 11.43 | 6.21 | 6.70 | 2885 |
| 11 | 35.04 | 16.43 | 0.51 | 10.01 | 1.87 | 12.595 | 17341 |
| 12 | 34.62 | 15.70 | 0.11 | 6.90 | 3.66 | 4.14 | 11413 |
| 1 | 23.47 | 0.02 | 0.16 | 3.18 | 2.23 | 27.52 | 7658 |
| 2 | 21.14 | 20.82 | 0.09 | 4.80 | 4.03 | 31.19 | 8137 |
| 3 | 26.28 | 25.79 | 0.10 | 1.33 | 4.38 | 32.79 | 94.67 |

III. 合 計

| 期 | 配給物 | 系 額 | 種 類 | 期 間 | 人 数 | 種 類 | 倉 庫 |
|----|--------|--------|-------|--------|-------|-------|-------|
| 7月 | 105.46 | 51.02 | 1.74 | 119.48 | 4.54 | 73.62 | 35342 |
| 8 | 76.52 | 127.97 | 0.21 | 165.18 | 4.75 | 28.89 | 40352 |
| 9 | 57.00 | 73.91 | 2.184 | 205.02 | 10.11 | 36.88 | 40674 |
| 10 | 57.55 | 88.94 | 18.25 | 149.14 | 23.62 | 21.34 | 51885 |
| 11 | 248.87 | 17.41 | 1.47 | 104.60 | 4.55 | 12.59 | 10285 |
| 12 | 414.03 | 16.27 | 1.22 | 16.38 | 21.27 | 15.84 | 52201 |
| 1 | 214.95 | 31.99 | 0.16 | 77.80 | 7.86 | 27.52 | 30440 |
| 2 | 214.75 | 20.87 | 0.09 | 48.99 | 6.46 | 33.61 | 32477 |
| 3 | 156.29 | 26.50 | 0.10 | 5.34 | 27.67 | 34.90 | 26220 |

市 戶 神 帳

帳 肥 工

| 月 | 肥料總物 | 類 類 | 種 種 | 額 額 | 價 價 | 額 額 | 總 總 | 計 計 |
|----|--------|--------|-------|--------|------|-------|--------|-----|
| 7 | 26.01 | 151.18 | - | 42.04 | 1045 | 1342 | 203.50 | |
| 8 | 76.22 | 233.99 | 0.13 | 50.33 | 891 | 2.68 | 1620.6 | |
| 9 | 0.88 | 24.88 | 222.6 | 267.85 | 585 | 0.72 | 322.47 | |
| 10 | 87.67 | 1720 | 107.3 | 193.56 | 505 | 14.81 | 329.02 | |
| 11 | 186.90 | 791 | 0.20 | 0.18 | 747 | 0.851 | 311.17 | |
| 12 | 351.51 | - | - | 236 | 0.97 | 2240 | 377.24 | |
| 1 | 269.87 | - | - | 20.63 | 3087 | 16.76 | 388.13 | |
| 2 | 70.11 | - | 63.8 | 65.47 | 4570 | 4.43 | 190.09 | |
| 3 | 207.08 | 746 | - | 20.27 | 4667 | 1.19 | 283.27 | |

周 圖

| 月 | 肥料總物 | 類 類 | 種 種 | 額 額 | 價 價 | 額 額 | 總 總 | 計 計 |
|----|-------|-------|------|-------|-------|-------|--------|-----|
| 7 | 21.14 | 7.06 | 0.70 | 23.04 | 1.80 | 3443 | 105.4 | |
| 8 | 20.43 | 15.87 | 0.08 | 14.46 | 4.97 | 1708 | 75.84 | |
| 9 | 47.00 | 24.88 | 0.12 | 18.40 | 5.61 | 1671 | 248.52 | |
| 10 | 25.15 | 12.40 | 2.20 | 16.31 | 9.67 | 2705 | 92.78 | |
| 11 | 15.49 | 11.95 | 6.08 | 11.83 | 2.07 | 45.85 | 102.07 | |
| 12 | 45.01 | 16.25 | 0.40 | 6.27 | 15.31 | 2994 | 113.88 | |
| 1 | 19.87 | 12.14 | 9.94 | 5.08 | 0.86 | 1139 | 88.55 | |
| 2 | 30.35 | 22.42 | 1.78 | 7.84 | 8.20 | 1603 | 205.8 | |
| 3 | 39.27 | 22.42 | - | 4.03 | 11.14 | 8251 | 282.8 | |

圖 分 計

| 月 | 肥料總物 | 類 類 | 種 種 | 額 額 | 價 價 | 額 額 | 總 總 | 計 計 |
|----|--------|--------|------|-------|-------|-------|--------|-----|
| 7 | 41.25 | 108.28 | 0.18 | 0.530 | 12.85 | 4775 | 307.95 | |
| 8 | 76.65 | 39.86 | 0.16 | 0.473 | 13.08 | 2016 | 235.50 | |
| 9 | 47.86 | 45.06 | 2.98 | 28.31 | 11.47 | 15791 | 174.99 | |
| 10 | 112.82 | 29.00 | 1.93 | 20.87 | 14.72 | 41.85 | 421.80 | |
| 11 | 200.39 | 25.86 | 6.28 | 72.01 | 14.54 | 9416 | 413.24 | |
| 12 | 397.12 | 16.35 | 0.40 | 2.63 | 16.37 | 52.34 | 491.12 | |
| 1 | 239.54 | 12.14 | 0.04 | 74.31 | 39.73 | 28.15 | 443.91 | |
| 2 | 100.45 | 22.42 | 7.16 | 7.331 | 5.90 | 2046 | 275.71 | |
| 3 | 206.35 | 29.88 | - | 24.30 | 5.81 | 1277 | 306.11 | |

第2表 各都府に於ける主食購入量の概数 (22年7~23年3月)

| 品名 | 数量 | 重量 | 数量 | 重量 | 数量 | 重量 | 数量 | 重量 | 数量 | 重量 |
|----|--------|-------|------|------|------|-------|--------|----|----|----|
| 米 | 42,622 | 588 | 0.07 | 588 | 470 | 776 | 100.00 | | | |
| 小麦 | 32,177 | 10.15 | 0.23 | 1797 | 485 | 34.14 | 100.00 | | | |
| 大豆 | 27,499 | 5.15 | 0.14 | 3271 | 4.94 | 15.78 | 100.00 | | | |
| 粟 | 50,099 | 9.49 | 0.01 | 2561 | 2.92 | 10.88 | 100.00 | | | |
| 稗 | 29,032 | 13.64 | 0.24 | 912 | 5.15 | 22.87 | 100.00 | | | |
| 雑穀 | 64,955 | 10.62 | 0.07 | 2112 | 4.25 | 19.58 | 100.00 | | | |
| 合計 | 40,922 | 4.82 | 2.16 | 2384 | 2.26 | 17.01 | 100.00 | | | |
| 米 | 24,088 | 12.63 | 0.29 | 512 | 8.67 | 49.12 | 100.00 | | | |
| 小麦 | 32,841 | 7.02 | 0.64 | 1884 | 8.37 | 59.2 | 100.00 | | | |
| 大豆 | 48,411 | 13.88 | 2.87 | 2897 | 1.87 | 7.22 | 100.00 | | | |
| 粟 | 29,466 | 15.70 | 2.96 | 1703 | 2.53 | 32.71 | 100.00 | | | |
| 稗 | 43,355 | 14.24 | 2.74 | 2110 | 1.01 | 5.76 | 100.00 | | | |
| 雑穀 | 52,860 | 17.77 | 1.71 | 3281 | 3.14 | 22.71 | 100.00 | | | |
| 合計 | 21,887 | 20.22 | 0.28 | 747 | 3.28 | 38.58 | 100.00 | | | |
| 米 | 44,225 | 13.86 | 1.28 | 3563 | 5.18 | 12.58 | 100.00 | | | |
| 小麦 | 42,926 | 8.92 | 1.52 | 2966 | 6.13 | 48.1 | 100.00 | | | |
| 大豆 | 26,311 | 16.37 | 1.15 | 1102 | 8.14 | 38.99 | 100.00 | | | |
| 粟 | 42,826 | 10.93 | 1.42 | 2484 | 5.68 | 13.47 | 100.00 | | | |

第3表 各都市に於ける主食品自別配給及び開辦入の割合

| 品名 | 配給の割合 | 開辦入の割合 | 数量 | 平均 | 自別配給の割合 | 開辦入の割合 | 数量 | 平均 | 自別配給の割合 | 開辦入の割合 |
|----|-------|--------|-------|-------|---------|--------|----|----|---------|--------|
| 米 | 75.7 | 57.7 | 40.1 | 83.5 | 69.5 | 34.5 | | | | |
| 小麦 | 24.3 | 42.3 | 59.9 | 16.5 | 30.5 | 65.5 | | | | |
| 大豆 | 100.0 | 100.0 | 100.0 | 100.0 | 100.0 | 100.0 | | | | |
| 小麦 | 82.2 | 68.0 | 14.6 | 88.3 | 07.0 | 40.4 | | | | |
| 大豆 | 17.8 | 25.0 | 85.4 | 11.7 | 33.0 | 59.6 | | | | |
| 小麦 | 100.0 | 100.0 | 100.0 | 100.0 | 100.0 | 100.0 | | | | |
| 大豆 | 82.6 | 49.6 | 95.1 | 92.4 | 71.2 | 47.4 | | | | |
| 小麦 | 17.4 | 50.4 | 4.9 | 7.6 | 28.8 | 52.6 | | | | |
| 大豆 | 100.0 | 100.0 | 100.0 | 100.0 | 100.0 | 100.0 | | | | |
| 小麦 | 82.6 | 72.5 | 72.4 | 81.9 | 59.6 | 59.6 | | | | |
| 大豆 | 17.4 | 27.5 | 27.6 | 18.1 | 40.4 | 40.4 | | | | |
| 小麦 | 100.0 | 100.0 | 100.0 | 100.0 | 100.0 | 100.0 | | | | |
| 大豆 | 17.4 | 53.3 | 93.3 | 88.3 | 58.3 | 12.7 | | | | |
| 小麦 | 20.4 | 46.7 | 6.7 | 11.7 | 11.7 | 87.3 | | | | |
| 大豆 | 100.0 | 100.0 | 100.0 | 100.0 | 100.0 | 100.0 | | | | |
| 小麦 | 83.5 | 59.7 | 28.3 | 87.1 | 57.1 | 26.1 | | | | |
| 大豆 | 16.5 | 40.3 | 31.7 | 12.1 | 12.1 | 73.9 | | | | |
| 小麦 | 100.0 | 100.0 | 100.0 | 100.0 | 100.0 | 100.0 | | | | |

42

35
昭和二十三年七月一日

農林省令第五十四号

指定配給物資配給手續規程（昭和二十二年内閣訓令第三号）に依り、臨時物資配給
調整法（昭和二十一年法律第三十二号）に基いて鮮魚介配給規則（昭和二十二年農林
省令第二十八号）の一部を次のように改正する。
昭和二十三年七月一日

農林大臣 永 江 一 天

鮮魚介配給規則の一部改正

「鮮魚介配給規則」を「鮮水産物配給規則」に、「鮮魚介」を「鮮水産物」に改
める。

第二條中第一号を次のように改め、同條中第三号から第五号までを削る。

一 農林大臣の指定する漁産物の魚類であつて生鮮なもの。

第二條に左の一項を加える。

左に掲げるものは、この規則を適用については、これを生鮮水産物とみなす。

一 生鮮水産物の専横又は陸産物の乾燥を施したもの。

二 生鮮水産物をむし、又はうでたもの。

三 生鮮水産物を冷凍したもの。

四 生鮮水産物に加工を施したものであつて生鮮水産物の代替品として農林大臣の
指定するもの。

第四條中「その地に生鮮水産物を搬入する」を「生鮮水産物をその」に搬入し、若
し「は」の地で生産する」に改める。

第五條第一項中「登録を受けたるもの（以下公認出荷機関といふ）は、」の下に「
別表第一項所列の計四」を、「農林大臣又は都道府県の知事」の下に「製出し、又は
」を、同條第二項の「」の下に「製出又は」を加える。

第六條に左の一項を加える。

都道府県の知事は、已般陸揚地の公認出荷機関に対し、その集荷計画数量を呈奉
として、毎月の生鮮水産物の出荷先、出荷数量、出荷時期その他出荷に関し必要な
事項を命ずることとができる。

第七條の二 公認出荷機関は、第六條又は前條の規定により農林大臣又は都道府県
の知事の指示を受けたる場合には、その指示に従わなければならない。

第八條中「（加工又は調理して販賣する場合を含む。以下同じ。）」を削り、「若
し陸揚地に生鮮水産物を搬入する」を「生鮮水産物を指定陸揚地に搬入し、若し」は
その地で生産する」に改め、「その搬入し」の下に「、又は生産し」を加え、同條第
二号を次のように改める。

二 加工用原材として使用するために農林大臣又は都道府県の知事の許可を受けたる
とき。

第九條第一項第一号中「業者が」の下に「二貫以内（第二條第一項第四号の水産

7.23
4

164

物に於ては一貫以内として加える。
第十二條第二項の次に左の一項を加える。

前項の登録入口の数は、当該消費指定地域内の一定区域に於けるすべてのもつての消費に用いられなければならない。但し、普通地方公共団体又は法体に於いて設立された消費指定の組織する団体であつて、消費指定を主たる目的とするものが、当該区域に於いて適正な消費をすることができると認められる場合にはこの限りでない。

加工水産物配給規則第十一條第一項の登録小賣店舗は、第一項の規定にかゝり、わが国指定消費地域に於いて、第二條第二項第四号の水産物であつて、都道府県の知事の指定したものを、その消費者に対し直接販売することとせらる。この場合には、同規則同条第四項の登録小賣店舗は、これを第一項の登録小賣店舗とみなす。

第十三條中「三箇月」を「六箇月」と改める。
第十六條中「当該都道府県の知事」の上は、「二貫以内（第二條第二項第四号の水産物に於ては一貫以内）として加える。」

第二十一條第二項及び第三項を次のように改める。
前項の輸入通帳が発給されるときは、登録小賣店舗は、その登録しを消費者が購入通帳を呈示して当該水産物の購入の申込みをせしむるときは、その販賣を拒んではならない。

第一項の輸入通帳が発給されたときは、登録小賣店舗は、その登録した消費者であつて且つ輸入通帳を呈示した者以外の者は、生鮮水産物を販賣してはならない。但し、都道府県の知事が、農林大臣の承認を受けて指示する場合はこの限りでない。

第二十一條の二、登録小賣店舗は、生鮮水産物及び加工水産物配給規則の適用を受け、る加工水産物以外の水産物を販賣する場合には、その旨を当該地域の地裁に報告し、これを表示し、且つその販賣場所を明かに区別して、これを販賣しなければならない。

第二十二條中「農林大臣の承認を受け」を削り、同條に左の一項を加える。
都道府県の知事は、前項の規定により命令をしたときは、農林大臣に報告しなければならない。

第二十二條の二中「農林大臣」の下に「又は都道府県の知事」を加え、同條に左の二項を加える。
前項の規定により指定された生鮮水産物（以下指定生鮮水産物という）であつて、陸揚地に搬入される以前にこれを凍結して買収して又は販賣の委託を受けて、これを販賣し、又は販賣の委託を受けること（以下買収という。）はできない。
都道府県の知事は、第一項の規定により生鮮水産物の種類を指定し、これを、すべからず、農林大臣に報告し、なければならない。
第二十二條の三第一項中「前條により農林大臣が指定した種類の生鮮水産物（以下

指定産物といふ。であつて未だ公産場地に搬入されないものを葉として買ひ受ける。販売の委託を受けて、これを販賣し又は取賣の委託をするものは、指定生鮮水産物を生産するものには、以て改め、「農林大臣」の下に「又は都道府県の知事」を加え、河豚第二項、第三項及び第六項中「農林大臣」の下に「又は都道府県の知事」を加え、「指定鮮魚介」を「指定生鮮水産物」に改める。

第二十二條の四及び第二十二條の五第一項中「農林大臣」の下に「又は都道府県の知事」を加える。

附 則

この省令は、公布の日から、これを施行する。但し、第二條第二項第三号及び第四号の水産物については、公布後一ヶ月を経過した日から、之を施行する。

この省令施行の期日は、加工水産物配給規則第五條及び第十三の公産場規則又は公産所受取規則であるものは、この省令で改正された生鮮水産物配給規則第二條第二項第三号の水産物の出納又は荷受については、この省令施行の日から昭和二十三年八月三十一日まで、河豚規則第四條第一項又は第十一條第一項の規定にかゝらず、公産出納規則又は公産所受取規則として、業務を行ふことができる。

農林省告示第五三十一号

生鮮水産物配給規則（昭和二十二年農林省令第二十八号）第二條の規定により、次のように定め、陸揚地及び消費地の指定に關する告示（昭和二十二年農林省告示第四号）中「鮮魚介配給規則」を「生鮮水産物配給規則」に改め、消費の鮮魚介の指定に關する告示（昭和二十三年農林省告示第五十号）中「鮮魚介配給規則」を「生鮮水産物配給規則」に改め、

昭和二十三年七月一日

農 林 大 臣 永 江 一 天

- 一 生鮮水産物配給規則（以下規則という）第二條第一項第一号の規定により、湖産性魚類を附表第一の通り指定する。
- 二 規則附録第二項第四号の規定により、生鮮水産物は加工を施したものであつて生鮮水産物の代替品と存するものを別表第二の通り指定する。

訓表第一

一、れえごだ、おまどい、ぶり、からまさ（からす）、めけち、かんけち（あか
 ぼく）、さばを、まぐる、まらわつを、まのじき、しんかおのじき、くろつよか
 じき、ひらめ、しまあじ、さけ、いとまり、びんねび、めかじき、まかつき、き
 す、さまり、比べ、ほうほう、きんせ、まじけた（あこ又はほしけた）、めいち
 だ、なまひ（くらみだ）、ほも、ほんます（さくらす）、あひまう、くろ
 だ、おんをい（いせき）、しまだ（いしだ）、いしがき、こしやうだ
 い、へだ、ころだ、めだ、あら（目だ）、くえ、まつ、ばしまうかじき
 いさき、からふとます、いほだ、おあだ、ひめだ（おご又はほんちひさ）、
 はまだい（おんか又はあかちびさ）、かます、ほら、きんめだ、さち、あひ
 ねめ（あぶらめ又はあぶらこ）、めぼる、かさご、まぼせ、ひげをら、くちひげ
 だら、あかひげをら（なます）、あじ、さんま、ごち（いしもち）、えぞ、めめ
 け（さんごめけけ、ばらめめけ又はとうじんめめけを命を）、しいら、さけ、と
 びうお、かやがしら、ほしがれい（いしがれい）、めい左がれい、まつかひがれ
 い、いしがれい、まごがれい（あまてがれい）、やむましがれい（さごがれい
 し）、おしがれい（おすがれい）、しんがらめ、おんご、あさご、おんか、さ
 んほ、えうをかつお（めじか、うすわ、しんわ）の事かまろえうをかつおを成り
 うだのつおを命を）、きつねがつお（はがつま、すじがつお又はほろさん）、す

まかつお（やいと）、まがれい、くろがしらがれい、なめ左がれい、おんちうお
 あさばがれい、あまがれい、そんほちがれい、まんだい、やひら、まい、この
 しろ、あさうだ、まどうだ、かみだ、あいご、ひめじ、おかご、さう
 かごめ、（おんみさめ）、おんかごめ、しゆんくごめ、めごち、その他のこと
 いしなき、ひら、さちじ（さんさ又はさんさん）、あおごめ、ほしごめ、あかを
 つ（かごごろ）、ひらがしら、いわはき、きす、まつは、ちか、さうじ、いし
 類、まをら、いかなご、おかえい、すけとうをら、その他のこと、あしん、
 けつけ、ししやも、さんのだ、めじき（くろうお）、うまづら、その他のこと
 せ、おんこう、わらすか（はけわらすかを疎く）、こまい、くじめ、その他のこと
 め、その他のこと、こうじん、しんえい、かすべ、あぶらがれい、こまか、
 二、その他のこと、粗し、まだい、ちだ（けをだ）、さあら、すんさ、しらす
 お、あつ、ふぐ、魚師及び白子を疎く。

| 品名 | 原料に対する用塩量 | 自四月 | 至十月 | 自十月至三月 | 換算率 |
|-------|--------------|-------|--------------|--------|-----|
| 塩蔵さくら | 切肉(ハ箱) | 三五%以上 | 収量二五%以上一五%以下 | 三五%以上 | 五五 |
| 塩蔵かつお | 収量一五%以上一五%以下 | 一五%以上 | 収量一五%以上一五%以下 | 一五%以上 | 五五 |
| 塩蔵さつま | 収量一五%以上一五%以下 | 一五%以上 | 収量一五%以上一五%以下 | 一五%以上 | 五五 |
| 塩蔵さば | 収量一五%以上一五%以下 | 一五%以上 | 収量一五%以上一五%以下 | 一五%以上 | 五五 |
| 塩蔵さんま | 収量一五%以上一五%以下 | 一五%以上 | 収量一五%以上一五%以下 | 一五%以上 | 五五 |
| 塩蔵さけ | 収量一五%以上一五%以下 | 一五%以上 | 収量一五%以上一五%以下 | 一五%以上 | 五五 |
| 塩蔵さけ | 収量一五%以上一五%以下 | 一五%以上 | 収量一五%以上一五%以下 | 一五%以上 | 五五 |
| 塩蔵さけ | 収量一五%以上一五%以下 | 一五%以上 | 収量一五%以上一五%以下 | 一五%以上 | 五五 |
| 塩蔵さけ | 収量一五%以上一五%以下 | 一五%以上 | 収量一五%以上一五%以下 | 一五%以上 | 五五 |
| 塩蔵さけ | 収量一五%以上一五%以下 | 一五%以上 | 収量一五%以上一五%以下 | 一五%以上 | 五五 |

| 品名 | 原料に対する用塩量 | 自四月 | 至十月 | 自十月至三月 | 換算率 |
|-------|--------------|-------|--------------|--------|-----|
| 塩蔵さくら | 切肉(ハ箱) | 三五%以上 | 収量二五%以上一五%以下 | 三五%以上 | 五五 |
| 塩蔵かつお | 収量一五%以上一五%以下 | 一五%以上 | 収量一五%以上一五%以下 | 一五%以上 | 五五 |
| 塩蔵さつま | 収量一五%以上一五%以下 | 一五%以上 | 収量一五%以上一五%以下 | 一五%以上 | 五五 |
| 塩蔵さば | 収量一五%以上一五%以下 | 一五%以上 | 収量一五%以上一五%以下 | 一五%以上 | 五五 |
| 塩蔵さんま | 収量一五%以上一五%以下 | 一五%以上 | 収量一五%以上一五%以下 | 一五%以上 | 五五 |
| 塩蔵さけ | 収量一五%以上一五%以下 | 一五%以上 | 収量一五%以上一五%以下 | 一五%以上 | 五五 |
| 塩蔵さけ | 収量一五%以上一五%以下 | 一五%以上 | 収量一五%以上一五%以下 | 一五%以上 | 五五 |
| 塩蔵さけ | 収量一五%以上一五%以下 | 一五%以上 | 収量一五%以上一五%以下 | 一五%以上 | 五五 |
| 塩蔵さけ | 収量一五%以上一五%以下 | 一五%以上 | 収量一五%以上一五%以下 | 一五%以上 | 五五 |
| 塩蔵さけ | 収量一五%以上一五%以下 | 一五%以上 | 収量一五%以上一五%以下 | 一五%以上 | 五五 |

| | | | | | | |
|-------------------|-------------------|-------------------|-------------------|-------------------|-------------------|-------------------|
| 生利費 | 極干のすべ | 極干のすべ | 極干のすべ | 極干のすべ | 極干のすべ | 極干のすべ |
| 納付金
納付金
納付金 | 納付金
納付金
納付金 | 納付金
納付金
納付金 | 納付金
納付金
納付金 | 納付金
納付金
納付金 | 納付金
納付金
納付金 | 納付金
納付金
納付金 |
| 5% | 5%以上 | 15%以上 | 5%以上 | 10%以上 | 5%以上 | 10%以上 |
| 7 | 4 | 7 | 3 | 8 | 水分含有量
三五%以下 | 7 |
| 45%以下 | 三五%以下 | 四〇%以下 | 三五%以下 | 四〇%以下 | | 4 |
| 5 | 5%以上 | 15%以上 | 5%以上 | 10%以上 | 5%以上 | 10%以上 |
| 四五 | 三〇 | 二〇 | 三〇 | 4 | 三五 | 三五 |

裏面白紙

酒類及び塩煙草のリンク制による加配
配給実施要領

(ニ三七一)
E.S.B 加工食品類

経済安定本部訓令第三十一号生活物資の労務者用配当手続要領に則り酒類及び塩煙草の配当及び配給の手続を次のように定め十月一日からこれを実施する。

一 配当手続

(一) 大蔵省の職分

- (1) 大蔵省（酒類の場合は主税局、塩煙草にあつては専売局）は経本の定める酒類又は塩煙草のリンク用物資配当基本計画に依り各期の初めに於いて当期用の酒類又は塩煙草の業種別都道府県別配当数量を決定し地方財務局より地方専売局へ以下地方配給片といひ）及び酒類配給公團に通知する
- (2) 大蔵省は(1)の配当数量を決定するための各期開始三十日前までに業種別都道府県庁から別表第一の様式による資料を提出させ協議の上決定する
- (3) 大蔵省は地方配給片に対し業種別都道府県別配当数量及び配当に必要な実施細目を指示する

310 4
67 佐

(二)

- (4) 大蔵省地方配給片に指示した配当数量を直に経本に報告するとともに各業種別都道府県庁に通知する

地方配給片の職分

- (1) 地方配給片は大蔵省より指示に基づき原則として業種別都道府県別都道府県庁に基いて毎期の市町村別交付機別予定配当数量を決定し酒類のリンク用物資及び酒類配給公團都道府県支所、塩煙草については煙草販売巨額に對し右予定配当数量を指示し配給上必要の準備を促す
- (2) 地方配給片は(1)の予定配当数量を決定するため配当片の十日前までに酒類配給片の地方庁から別表第二の様式による資料を提出させ右数量を協議の上決定する
- (3) 地方配給片は業種別都道府県庁の提出する生産又はリンクの実績に基づいて市町村別交付機別又は受配者別配当数量を決定して右数量を直に業種別都道府県庁に報告すると共に別表第三の様式による労務用酒類（塩又は煙草）配当公文書を作成しこれにより交付機別を通じて受配代表責任者に通知する
- (4) 地方配給片は現物の出荷並に右受配状況及び配当公文書の発行並に交付機別について必要の指導監督するものとす

731
10-4

- 二 勞務用書類（様又は様草）割当公文書の発行主体
 勞務加配書類（様又は様草）割当公文書の発行主体は大蔵省とする（大蔵省は所
 属の公文書を予め地方配給方を通知して交付機が配付する）
- 三 勞務加配書類（様又は様草）割当公文書の様式は別表第三による
- 四 変配用別割当（公文書の交付）
 交付機内付生産又はリンクの定数による各変配用別割当に属する配分案を確定す
 ると共に割当公文書を変配局に交付する

111

別表第一

大蔵省における割当数量決定のため提出する資料
 業種所管中央官庁提出資料様式

| 業種 | | 提出年
月
日 | 所管官庁
局長
氏名 |
|--|-----------|---------------|------------------|
| 業種 | 経本尺実加配基準量 | | |
| 一 当期における都道府県別生産又は集荷(出荷)見込数量並びに所要量
ニ その他 | | | |

別表第二

地方配給庁における割当数量決定のため提出する資料
 業種所管地方庁提出資料様式

| 業種 | 工場事業場名及び所在地 | 所管地方庁名 | 所管課名 | 担当者
氏名 |
|---|-------------|--------|------|-----------|
| | | | | |
| 一 市町村別は交付機別若しくは身配系列の生産又は集荷(出荷)時期別
見込数量及び所要量
ニ その他 | | | | |

別紙第三

其の(一) 酒類

| | | | | | | |
|-------------------|-------|-------------|--------|-----------------|--------|------------|
| 番号 | 第 号 | 酒類購入切符引換券 | | 番号 | 第 号 | 予約券 |
| 割当生
住所氏
名々称 | | 年 度 | 昭和23年度 | 割当先 | | |
| | | 用途 | | | | |
| | | 有効期間 | 昭和23年度 | | | |
| 割当
明細 | 種類 | 品名 | 級別 | 数量 | 受領年次証明 | |
| | | | | | 受 領 | 受領者
記名印 |
| | 統 制 類 | | | | 数量 | 年月日 |
| | 符位 | 單位 | 金額 | | | |
| | | | | | | |
| 購入地或は仕取月限階の指定 | | | | 摘要 | | |
| 発給年月日 | | 昭和23年 月 日 | | 摘要 | | |
| 割当生住居の官印 | | 大蔵省事務官 小谷良一 | | 発給年月日 昭和23年 月 日 | | |
| 発給官庁
名々印 | | 大蔵省主税局酒税第一課 | | 発給官
名々印 | | |

其の(二) 様

| | | |
|-----------------------------------|---|---|
| 昭和 年 月 日
振入券(甲) 第 号
(印) (印) | 引換券
一 用途
二 数量
三 小使券
四 用途
五 数量
(印) (印) | 予約券
一 用途
二 数量
三 小使券
四 用途
五 数量
(印) (印) |
| | (印) (印) | |

| | |
|---|----------|
| 標準特別配当割当書
北万利老商 株
東花支商 株
新栄出洋行 株 | |
| 有効期限 | 昭和 年 月 日 |
| 配給事由 | |
| 品名 | |
| 数量 | |
| 受取者 | 氏名 (印) |
| 配給所 | |
| 標準割当の基礎(生産又は従出)
主務店
昭和 年 月 日 | |
| 期滿 | 従事所 |
| 計画 | 労働数 |
| 実績 | 標準割当 |

裏面白紙

75 20年 10月

リンク物資の価格改訂に対する特別措置に関する件

(二三七五)
生活物資局

主食 生鮮食料品 薪炭等の生産者が流通秩序確立に關する政府の施策に即應してその供
 出出荷の責任を遂に異常なる努力を顧けていたその誠意に報いるため政府において多少の
 とも公約したリンク物資の配給確保につき受配者の期待に反かざることを期し 昭和二十
 三年 日内閣訓令第 号二十三年度リンク物資の生産配給確保要領に基づき徹底した
 強化措置を講じている所であるが、特に二十三年度物価改訂によりこれ等リンク物資の配
 給価格が値上りした場合同じ次の特別措置を講じて供出価格との均衡を保持せしめ供出
 業者の経営及び家計の安定に資することとする。

リンク物資の価格措置要解

(二三七五)

(第一案)

- 一 昭和二十二年度リンク物資不完成のものについて價格改訂があつたときは旧價格を配給する。
- 二 昭和二十三年度リンク物資（但し二十三年度炭・馬鈴薯の供出用リンク物資を除く）

7.6
10~4

て未渡しのものについて価格改訂があったときは旧価格で配給する。
三、二十三年産麦、馬鈴薯、米、甘藷等主食の供出用リンク物資についてはこれ等主食の供出価格とリンク物資価格の平衡を保障せしめるため供出価格の改訂のなほ限りリンク物資は供出価格改訂の時の價格によつて配給する。

(第二案)

- 一、昭和二十二年産米及び甘藷の供出用リンク物資の未渡しのものにつき価格改訂があったときは旧価格で配給する。
- 二、昭和二十三年産リンク物資(但し二十三年産麦、馬鈴薯の供出用リンク物資を除く)で未渡しのものについて価格改訂があったときは、おべて新価格を配給するが、これ等リンク物資の價格改訂と同時に又は接近して生鮮食料品、薪炭等の價格も改訂する。
- 三、第一案の三に同じ

(第三案)

- 一、二十二年産において別表一(註、第一案の場合は一のA、第二案の場合は一のB)の決定により配給することと定められたリンク物資にして受配者が配給切符の交付を受けないながら受配者の責に帰すべからざる事由により未だ現品の配給を受けていないものにつき、その價格が二十三年産物價改訂により配給切符交付の時の價格より引上げられ

た場合においても、なお、昭和二十三年八月三十一日までを限り配給切符交付の時の價格(以下旧價格という)によりこれを配給する。

- 二、昭和二十三年産において別表二の決定により配給することと定められたリンク物資にして受配者が配給切符の交付を受けていないながら受配者の責に帰すべからざる事由により未だ現品の配給を受けていないものにつき、その價格が昭和二十三年産物價改訂により配給切符交付の時の價格より引上げられた場合においても、なお、配給切符交付の時より二月を限り旧價格によりこれを配給する。(註、第二案の場合は本項削除)
- 三、昭和二十三年産産麦、馬鈴薯、米及び甘藷等主食供出用リンク物資の價格はこれ等主食の供出價格とリンク物資價格の平衡を保障せしめるため、これ等主食の供出價格が改訂されを限りリンク物資についても供出價格決定の時の價格によりこれを配給する。

別表 一のA


- 一 昭和二十二年産米及び甘藷の供出に対するリンク制実施要領
(二十二年九月十八日 閣議決定)
- 二 昭和二十二年産米及び甘藷の供出先送及び超過売渡に対する物資特配措置に関する件
(二十二年十一月十四日 閣議決定)
- 三 昭和二十二年産米及び甘藷の供出農家に對する進駐軍特別放出砂糖及び煙草の特配措置に関する件
(二十二年十一月二十一日 閣議決定)
- 四 鮮果介及び加工水産物の出荷促進のためのリンク制実施要領
(二十二年十一月十八日)
- 五 新炭及び加工炭の生産供出に對するリンク制実施要領
(二十二年十一月十八日)
- 六 炭鉱労務者所要物資供給確保対策
(二十二年三月二十九日 閣議決定)
- 七 二月 三月出炭目標突破炭鉱労務者特別褒賞物資配給に関する件
(二十三年三月四日 経本)

別表 一のB

第一案中一から三までの決定

別表 二

- 一 生鮮食料品(加工水産物を含む)の出荷促進のための物資特配要領
(二十三年六月二十五日 閣議決定)
- 一 昭和二十三年産新炭及び加工炭の生産・供出に對するリンク制実施要領
(右に全し)
- 一 炭鉱労務者所要物資(主食及び副食物を除く)の配給実施要領
(二十三年三月二十七日 閣議決定)



200部

88 19

昭和二十三年度生活物資供給基本計画に於ける主要
労働加配計画の考へ方について (折頭尾多文)

(生活物資部)

719
425

119

一 戦国経済の現状でインフレーションの元凶と生産の増強を要するに各戦の軍需に自
つて強力な施策を行ふことが急務であるが、特に生産増強に直接関連する重要産業に依
事する勤労者に重点を置いて、その生活の充実に資する計画を以て、物価と賃金の関係と
断ち勤労意欲を奨励することは最も基礎的かつ必要なる考へる。

二 終戦以来戦国の食糧事情は内外に於ける各戦の制約のため困難が多く、食糧配給の主
要項目は先ず国民一般に飢餓と寒病を防止し、社会不安を防止することに置かれ、
労働加配については石炭燃費等の場合を除いては生産増強と必要なる労働力の再生産と勤
労意欲の向上のためは尚充分な程度にまで確保され得ない状態に於て、従つて同様の労働
者は勤勉を奨励し強化する。他の比較的経済的労働又は労働制を労働する國民層に比
して必要割合を増大する関係の下にあり。

三 労働加配主産の配給は戦時中食糧事情が漸く窮乏となるにつれて昭和十六年以來重要
産業労働者の活動に資するため行はれた。削減のさうな生産量を確保し、今日に及んで居
るが差額一人一日当り配給基準量の量定については経済的困難に於て欠けることか少
くなく、過去の経験や各戦の場合の要とに依り決定せらるる感が強く、従つて現在の基準量
を労働力の再生産の見地からして、石炭等の場合を除くは他産業が

て定めておののけたりす。其等類の食糧の配分も本相当にあり、更に配分対象の業種としておののけたりす。其等類の食糧の配分も本相当にあり、更に配分対象の業種としておののけたりす。其等類の食糧の配分も本相当にあり、更に配分対象の業種としておののけたりす。

四 前記ニ一三年間の食糧配分方針に当つては、配分の公平なるが第一、更に配分対象の業種としておののけたりす。其等類の食糧の配分も本相当にあり、更に配分対象の業種としておののけたりす。其等類の食糧の配分も本相当にあり、更に配分対象の業種としておののけたりす。

五 以上のより本邦に於ける業種別一人一日当り配分基準量と現行のものとの比較すれば、全

業種の配分は概して四〇%強の増加である。右に於ては、右より業種別一人一日当り平均基準量と中央に於て決定し各事業場内部に於ては右平均基準量を基礎として、株の内配分対象となるべき労働者について労働者強弱別以内配分基準を附して実配分が行われるようにする。

七 主食労働配分の手段の改善を行ふ。こととし、産業種類の分類を検討整理することにより、よつて二重配分の弊害を除去すると共に、一定形式の通換切符を整備し、各業種毎に一定の交付枚数を定めて配分手段の明確化を期して居る。これは増配の前提条件として、内外から要請せられて居るものである。



別表 (1) 主 食 勞 務 考 加 配 比 別 比 表

| 月 別 | 昭和21年度 | | 昭和22年度 米穀消費 | | | | 昭和23年度 米穀消費 | | |
|-----|--------|--------|-------------|--------|--------|--------|-------------|-----|--|
| | 配給率 | 配給量 | 配給率 | 配給量 | 配給率 | 配給量 | 配給率 | 配給量 | |
| 1月 | 122.2% | 187.3% | 152.1% | 50.1% | 291.8% | 171.9% | 74.2% | | |
| 2月 | 136.8% | 191.0% | 152.0% | 54.6% | 246.4% | 254.5% | 103.2% | | |
| 3月 | 118.7% | 215.4% | 180.3% | 82.5% | 245.6% | | | | |
| 4月 | 137.1% | 215.4% | 176.6% | 50.8% | 245.5% | | | | |
| 5月 | 135.3% | 228.2% | 206.9% | 90.6% | 253.0% | | | | |
| 6月 | 136.3% | 233.7% | 218.2% | 83.5% | 255.9% | | | | |
| 7月 | 149.8% | 272.2% | 875.8% | 101.3% | 251.4% | | | | |
| 8月 | 125.2% | 256.6% | 251.3% | 89.7% | 254.9% | | | | |
| 9月 | 113.3% | 211.9% | 200.1% | 94.4% | | | | | |
| 10月 | 102.0% | 212.7% | 198.1% | 93.1% | | | | | |
| 計 | 126.7% | 229.2% | 226.9% | 98.9% | | | | | |
| | 140.8% | 259.1% | 208.5% | 111.3% | | | | | |
| | 153.2% | 271.2% | 252.8% | 93.0% | | | | | |

別表

勞務加配主食配当比較表

23.7.19
經本

| 項 目 別 | 現 行 (1) | | | 改 訂 案 (2) | | | 增 減 (2)-(1) | | |
|------------------------|-----------------|-------------------------|----------------------------|------------------|-------------------------|----------------------------|-----------------|------------------------|----------------------------|
| | 業 務 數
勞務者數 | 月 間 所 要 量 | 年 間 所 要 量 | 業 務 數
勞務者數 | 月 間 所 要 量 | 年 間 所 要 量 | 業 務 數
勞務者數 | 月 間 所 要 量 | 年 間 所 要 量 |
| 飯工運輸其他
必要役務新保 | 76 種
6,547 人 | 215,060 石
(32,257 吨) | 2,580,720 石
(781,108 吨) | 106 種
7,225 人 | 312,670 石
(46,701 吨) | 3,752,040 石
(562,512 吨) | 30 種
6,767 人 | 97,610 石
(14,642 吨) | 1,171,320 石
(175,104 吨) |
| 麥 以 水 產 菜
用 以 之 加 配 | | | 173,124
(15,967) | | | 682,104
(102,313) | | | - 508,980
(- 13,656) |
| 菜 免 保 留 用 | | 16,18
(243) | 17,416
(2,712) | | 14,673
(2,204) | 176,316
(26,447) | | 13,075
(1,961) | 152,900
(23,535) |
| 計 | | | 3,373,260
(505,987) | | | 4,610,460
(691,511) | | | 1,237,200
(185,583) |

別紙

労務加配主役配当比較表

23. 2. 19
経本

| 部門別 | 現行 (1) | | | 改訂案 (2) | | | 増減 (2)-(1) | | |
|-------------------|--------------|-----------------------|--------------------------|----------------|-----------------------|--------------------------|-------------|----------------------|-------------------------|
| | 業種数
労務者数 | 月間所要量 | 年間所要量 | 業種数
労務者数 | 月間所要量 | 年間所要量 | 業種数
労務者数 | 月間所要量 | 年間所要量 |
| 鉱工業輸送其他
重要役務関係 | 76種
6549人 | 215,060石
(32,259人) | 2,589,720石
(387,108人) | 106種
7,245人 | 312,690石
(46,901人) | 2,752,040石
(562,812人) | 30種
696人 | 97,610石
(14,642人) | 1,171,320
(175,704人) |
| 農林水産業
用リンク加配 | | | 973,124
(115,969) | | | 682,104
(102,313) | | | - 91,020
(-13,656) |
| 緊急保留用 | | 1,618
(243) | 19,416
(2,912) | | 14,693
(2,204) | 176,316
(26,447) | | 13,095
(1,961) | 156,300
(23,535) |
| 計 | | | 3,973,260
(505,889) | | | 4,610,460
(691,572) | | | 1,237,200
(185,583) |

17.20
4~5

裏面白紙

72
1/20
4-5

全國邊配狀況調 7月20日現在

| 府縣名 | 地価名 | 7月1日現在
邊配数量
千石 | 7月1日現在
邊配数量
千石 | 全不足数量
千石 | 全空白数 | 備考(1000円未満は省略) |
|------|------|----------------------|----------------------|-------------|------|----------------|
| 北海道 | 札幌市 | 5587 | 30 | 37605 | 610 | |
| | 小樽市 | 2941 | 75 | 21651 | 595 | |
| | 釧路市 | 4275 | 30 | 31252 | 620 | |
| | 室蘭市 | 1662 | 65 | 14855 | 645 | |
| | 其 他 | 53595 | 98 | 279457 | 498 | |
| | 計 | 70040 | 83 | 534820 | 593 | 738 |
| 青森 | 青森市 | 784 | 40 | 784 | 40 | |
| | 計 | 9656 | 55 | 10279 | 59 | |
| 岩手 | 盛岡市 | 10440 | 54 | 11063 | 57 | 280 |
| | 計 | 2459 | 40 | 2459 | 110 | |
| 宮城 | 仙台市 | 16693 | 109 | 24962 | 140 | |
| | 計 | 19432 | 112 | 24421 | 140 | 153 |
| 山形 | 山形市 | 3824 | 21 | 3824 | 21 | |
| | 計 | 3824 | 21 | 3824 | 21 | 59 |
| 福島 | 山形市 | 77 | 23 | 297 | 13 | |
| | 計 | 2071 | 99 | 4592 | 119 | |
| 茨城 | 水戸市 | 2148 | 05 | 4689 | 15 | 0.3 |
| | 計 | 1160 | 70 | 1160 | 70 | |
| 栃木 | 宇都宮市 | 16550 | 54 | 28868 | 94 | |
| | 計 | 17710 | 55 | 30029 | 93 | 80 |
| 群馬 | 水戸市 | 625 | 50 | 625 | 50 | |
| | 計 | 11465 | 75 | 11974 | 95 | |
| 埼玉 | 宇都宮市 | 12090 | 72 | 12599 | 92 | 12 |
| | 計 | 1633 | 73 | 1633 | 73 | |
| 千葉 | 宇都宮市 | 799 | 43 | 7799 | 43 | |
| | 計 | 143 | 45 | 9432 | 45 | 74 |
| 東京都 | 前橋市 | 333 | 16 | 2844 | 136 | |
| | 計 | 22460 | 165 | 40610 | 217 | |
| 埼玉県 | 前橋市 | 27719 | 152 | 43454 | 209 | |
| | 計 | 1364 | 60 | 4484 | 190 | |
| 茨城県 | 川口市 | 1964 | 90 | 4374 | 180 | |
| | 計 | 5692 | 20 | 19619 | 77 | |
| 千葉県 | 千葉市 | 7921 | 36 | 28477 | 94 | |
| | 計 | 1611 | 54 | 4405 | 164 | |
| 東京都 | 千葉市 | 6812 | 24 | 23738 | 83 | |
| | 計 | 8423 | 28 | 27143 | 91 | 70 |
| 神奈川県 | 横浜市 | 78421 | 64 | 274897 | 232 | 212 |
| | 計 | 12311 | 65 | 32207 | 178 | |
| 神奈川県 | 川崎市 | 4368 | 71 | 9551 | 166 | |
| | 計 | 4807 | 73 | 9079 | 145 | |
| 神奈川県 | 横浜市 | 1657 | 29 | 23758 | 163 | |
| | 計 | 22943 | 58 | 74595 | 170 | 162 |

裏面白紙

| | | | | | |
|---|------|-------|------|--------|------|
| 山 | 甲府市 | 1244 | 65 | 3538 | 15.9 |
| | 其ノ他 | | | 40151 | 11.7 |
| | 計 | | | 13689 | 12.1 |
| 長 | 長野市 | 2587 | 13.4 | 3906 | 20.2 |
| | 其ノ他 | 27765 | 9.1 | 51002 | 17.5 |
| | 計 | 30353 | 9.7 | 54908 | 18.0 |
| 新 | 新潟市 | 1290 | 3.0 | 1290 | 3.0 |
| | 其ノ他 | 5261 | 1.9 | 5261 | 2.0 |
| | 計 | 6551 | 2.0 | 6551 | 2.0 |
| 富 | 富山市 | 892 | 3.0 | 892 | 3.0 |
| | 高岡市 | 865 | 3.0 | 865 | 3.0 |
| | 其ノ他 | 2893 | 3.0 | 2893 | 3.0 |
| | 計 | 4650 | 3.0 | 4650 | 3.0 |
| 福 | 福井市 | 658 | 4.0 | 658 | 4.0 |
| | 其ノ他 | 3634 | 4.0 | 3634 | 4.0 |
| | 計 | 4292 | 4.0 | 4292 | 4.0 |
| 静 | 静岡市 | 2429 | 6.2 | 7175 | 17.5 |
| | 浜松市 | 895 | 2.8 | 3520 | 11.0 |
| | 其ノ他 | 6996 | 1.7 | 48645 | 13.6 |
| | 計 | 10320 | 2.4 | 59340 | 13.8 |
| 愛 | 名古屋市 | 8589 | 2.2 | 29666 | 14.6 |
| | 豊橋市 | 1879 | 7.0 | 3450 | 13.0 |
| | 其ノ他 | 23264 | 4.3 | 62791 | 16.0 |
| | 計 | 33732 | 5.8 | 95907 | 16.9 |
| 三 | 津市 | 739 | 5.3 | 1020 | 7.4 |
| | 四日市市 | 1625 | 7.0 | 2346 | 10.2 |
| | 其ノ他 | 8660 | 4.7 | 12073 | 6.5 |
| | 計 | 11024 | 4.9 | 15439 | 6.9 |
| 茨 | 大津市 | 609 | 3.0 | 609 | 3.0 |
| | 其ノ他 | 2967 | 3.0 | 2967 | 3.0 |
| | 計 | 3576 | 3.0 | 3576 | 3.0 |
| 京 | 京都市 | 17616 | 7.0 | 45346 | 18.1 |
| | 其ノ他 | 4036 | 3.8 | 7068 | 6.5 |
| | 計 | 21652 | 6.1 | 52414 | 14.6 |
| 大 | 大阪市 | 45564 | 12.3 | 73338 | 19.8 |
| | 堺市 | 5406 | 10.7 | 9082 | 19.9 |
| | 市ノ他 | 4046 | 11.5 | 5718 | 17.1 |
| | 計 | 33426 | 12.8 | 56682 | 22.0 |
| | 神戸市 | 88442 | 12.3 | 144820 | 20.6 |
| | 市ノ他 | 7606 | 5.1 | 17200 | 11.8 |
| | 計 | 2071 | 3.8 | 5760 | 10.5 |
| 兵 | 姫路市 | 1471 | 3.8 | 4208 | 10.5 |
| | 其ノ他 | 16606 | 5.5 | 39413 | 12.2 |
| | 計 | 27754 | 5.1 | 66581 | 11.8 |
| 奈 | 奈良市 | 657 | 3.6 | 657 | 3.6 |
| | 其ノ他 | 4458 | 3.6 | 4458 | 3.6 |
| | 計 | 5115 | 3.6 | 5115 | 3.6 |
| 和 | 和歌山市 | 970 | 2.6 | 3190 | 8.6 |
| | 其ノ他 | | | 11250 | 9.0 |
| | 計 | 961 | 0.3 | 14440 | 8.9 |
| | | | | | 5.0 |

| | | | | | |
|-----|------|-------|-----|--------|-----|
| 鳥取 | 鳥取市 | 446 | 40 | 446 | 40 |
| | 其/他 | 2034 | 40 | 2034 | 40 |
| | 計 | 3080 | 40 | 3080 | 40 |
| 廣島 | 廣島市 | 3451 | 65 | 11363 | 214 |
| | 呉市 | 2628 | 57 | 9287 | 204 |
| | 其/他 | 4092 | 39 | 22254 | 98 |
| | 計 | 10171 | 51 | 42904 | 131 |
| 山口 | 下関市 | 4050 | 92 | 9540 | 212 |
| | 其/他 | 3468 | 42 | 22724 | 118 |
| | 計 | 7518 | 52 | 32264 | 134 |
| 徳島 | 徳島市 | 675 | 30 | 675 | 30 |
| | 其/他 | | | 2790 | 30 |
| | 計 | | | 3465 | 30 |
| 香川 | 高松市 | | | | |
| | 其/他 | | | | |
| | 計 | | | | |
| 愛媛 | 松山市 | 342 | 12 | 550 | 19 |
| | 其/他 | | | 3435 | 26 |
| | 計 | 61 | 04 | 5985 | 22 |
| 高知 | 高知市 | | | 3925 | 56 |
| | 其/他 | | | 3925 | 56 |
| | 計 | | | 19544 | 252 |
| 福岡 | 福岡市 | | | 8128 | 270 |
| | 市 | | | 10161 | 250 |
| | 市 | | | 11532 | 247 |
| 長崎 | 大牟田市 | 1015 | 11 | 6036 | 190 |
| | 其/他 | | | 54867 | 171 |
| | 計 | 1470 | 30 | 110268 | 203 |
| 佐賀 | 長崎市 | 5170 | 110 | 10780 | 220 |
| | 其/他 | | | 12220 | 260 |
| | 計 | 4749 | 18 | 21646 | 130 |
| 大分 | 佐賀市 | 520 | 40 | 520 | 40 |
| | 其/他 | 4134 | 40 | 4134 | 40 |
| | 計 | 4201 | 40 | 4201 | 408 |
| 熊本 | 大分市 | 455 | 30 | 455 | 30 |
| | 其/他 | 2374 | 18 | 2374 | 18 |
| | 計 | 2829 | 19 | 2829 | 19 |
| 宮崎 | 熊本市 | | | | |
| | 其/他 | | | 3776 | 18 |
| | 計 | | | 641 | 36 |
| 鹿児島 | 宮崎市 | 909 | 08 | 9893 | 118 |
| | 其/他 | 230 | 02 | 10534 | 92 |
| | 計 | 2841 | 65 | 9818 | 245 |
| | 鹿児島市 | 11387 | 49 | 48073 | 207 |
| | 其/他 | 14228 | 51 | 57891 | 212 |
| | 計 | | | | |

同日以前遡及数量
 同日以後遡及数量
 二十九年
 五三三三三三
 全日平均数量
 (計遡及数量
 全遡及数量
 一三二二
 三三〇〇
 一七〇〇)

横面白紙

| | | | | | |
|---|-----|-------|-------|-------|-------|
| 色 | 一 | 二〇一五才 | 二〇一五才 | 二〇一五才 | 二〇一五才 |
| 男 | 三六〇 | 二九七 | 二九七 | 二七〇 | 二七〇 |
| 女 | 三六〇 | 二九七 | 二九七 | 二七〇 | 二七〇 |

(四) 同の職場契約による労務加配を次の如く改正し、
服し本加配は昭和二十年八月以降廃止される。

| | | | |
|---|-----|---------|---------|
| | | 一六〇一六〇才 | 一六〇一六〇才 |
| 男 | 一五三 | 一八 | 四五 |
| 女 | 八一 | 一八 | 四五 |

(六) 昭和二十一年七月一日より労務加配も同様に行使して昭和二十年八月以降廃止される。
 (ハ) 同の職場契約による労務加配を廃止し、
 (ニ) 従来の労務加配による労務加配を廃止し、
 (三) 職場契約による労務加配を緩和し中火に於て直接に工場事業場を指定し二十五差強
 に対し次表に示すが如き加配を行つた。

昭和二十一年七月改正主要労務加配産業別加配量一覽表

| 産業別 | 加配率 | 平均加配量 | 補 | 要 |
|-------|-----|------------|--------------------------------------|--------------------------------------|
| 石炭工業 | 1 | 二〇六反 (約二九) | 炭産地 | 炭産地 |
| 亜炭工業 | 1 | 二八〇反 (約二九) | 炭産地、商工省と協議の上、鉱山を指
定す | 炭産地、商工省と
協議の上、鉱山を指
定す |
| 金属工業 | 1 | 二八〇反 (約二九) | 炭産地、運輸省と協議の上、事業会社
を指定す | 炭産地、運輸省と
協議の上、事業会社
を指定す |
| 造船修造業 | 1 | 二〇〇反 (約二五) | 造船修造業省のみならず、製鉄省、
運輸省と協議の上、造船所を指定す | 造船修造業省のみならず、製鉄省、
運輸省と協議の上、造船所を指定す |
| 鋼造船業 | 1 | 二〇〇反 (約二五) | 製鉄省 | 製鉄省 |
| 水産船業 | 1 | 二〇〇反 (約二五) | 海産製造業労働者(産地製造を殊く)
のみならず | 海産製造業労働者(産地製造を殊く)
のみならず |
| 製塩業 | 1 | 二〇〇反 (約二五) | 海産製造業労働者(産地製造を殊く)
のみならず | 海産製造業労働者(産地製造を殊く)
のみならず |
| 鉄鋼業 | 1 | 二〇〇反 (約二五) | 海産製造業労働者(産地製造を殊く)
のみならず | 海産製造業労働者(産地製造を殊く)
のみならず |

| | | | |
|----------------|---|------------|--|
| 鉄道車両
米 | 1 | 100匹 (約1台) | 初級の上工場と指定す
森林用、運搬用と物産の上工場と指
定す
地方鉄道製造機務所者(莫以重労働
への負担と怒りの理由を以て限定す)の
みとす。
小運送米法に依り足新小運送機関係
保護補助労働者以外の労働者以外の
労働者は一四〇匹とす。
労働者自衛隊、新築馬車に依る小運送
乗車業務所のみとす。
五として足新米法の日備労働者として
連合労働会等緊急救済労働者を多む
森林用は於て工場と指定す
森林用、商工用と物産の上工場と指
定す。 |
| 鉄道
米 | 1 | 100匹 (約1台) | |
| 鉄道小運送機 | 1 | 200匹 (約1台) | |
| 陸上小運送機 | 1 | 100匹 (約1台) | |
| 陸上運搬機
陸上運搬機 | 1 | 100匹 (約1台) | |
| 陸上運搬機
陸上運搬機 | 1 | 100匹 (約1台) | |

| | | | |
|--------------|---|------------|---|
| 電力供給機
及新機 | 1 | 100匹 (約1台) | 製紙、紡織、織布(買取機)製糖、
プラスチック製糖、商工用と物産の
上指定す
郵便用製糖機、水字機(水車)、
通信用製糖機のみとし、森林用
商工用と物産の上指定す
電機、ラジオ及真空管、医用用機
製糖二葉、自動車(修理用)石油火機
製糖機(製糖機)自動車、運搬車
船内燃機、ポンプ、及農業製糖
のみとし森林用、商工用と運輸用と
物産の上工場と指定す |
| 電力供給機
及新機 | 1 | 100匹 (約1台) | |
| 電力供給機
及新機 | 1 | 100匹 (約1台) | |
| 電力供給機
及新機 | 1 | 100匹 (約1台) | |

| | | | | | | |
|--------------------------|---------------------------|--------------------------------|--------------------|--------------------|--------------------|--------------------|
| 炊水米 | 養米 | 水産米 | 開拓関係米 | 製新米 | 水道供給米 | 製材合板米 |
| 養米
一四〇反(約一石) | 水産米
鮮魚消費米
一四〇反(約一石) | 開拓関係米
上野(黄皮)産米
一四〇反(約一石) | 製新米
一四〇反(約一石) | 水道供給米
一四〇反(約一石) | 製材合板米
一四〇反(約一石) | 製材合板米
一四〇反(約一石) |
| 男二八〇反(約二石)
女一四〇反(約一石) | 製新米
一四〇反(約一石) | 製材合板米
一四〇反(約一石) | 製材合板米
一四〇反(約一石) | 製材合板米
一四〇反(約一石) | 製材合板米
一四〇反(約一石) | 製材合板米
一四〇反(約一石) |
| 製新米
一四〇反(約一石) | 製材合板米
一四〇反(約一石) | 製材合板米
一四〇反(約一石) | 製材合板米
一四〇反(約一石) | 製材合板米
一四〇反(約一石) | 製材合板米
一四〇反(約一石) | 製材合板米
一四〇反(約一石) |

| | | | | | |
|--------------------|--------------------|--------------------|--------------------|--------------------|--------------------|
| 製新米 | 水道供給米 | 製材合板米 | 製材合板米 | 製材合板米 | 製材合板米 |
| 製新米
一四〇反(約一石) | 水道供給米
一四〇反(約一石) | 製材合板米
一四〇反(約一石) | 製材合板米
一四〇反(約一石) | 製材合板米
一四〇反(約一石) | 製材合板米
一四〇反(約一石) |
| 製材合板米
一四〇反(約一石) | 製材合板米
一四〇反(約一石) | 製材合板米
一四〇反(約一石) | 製材合板米
一四〇反(約一石) | 製材合板米
一四〇反(約一石) | 製材合板米
一四〇反(約一石) |
| 製材合板米
一四〇反(約一石) | 製材合板米
一四〇反(約一石) | 製材合板米
一四〇反(約一石) | 製材合板米
一四〇反(約一石) | 製材合板米
一四〇反(約一石) | 製材合板米
一四〇反(約一石) |

(七) 昭和二十一年一月一日現在に至る
別紙主査労働局改訂案概況を調査するに地方長官に対する食糧管理局長官通派内容に示す如く改正され現行に至る。

主食労働加配改訂実施に關する各地方長官に対する令管理局長官通牒内容

記

- 一 國家の再建復興及國民生活の安定確保上最緊要と認められる産業並に之が維持増強に必要欠く可からざる産業に付ては絶対確保する目的の下に本施策を強力に推進せしめることとし従来実施して来た労働加配緊急措置要綱の方針は可及的踏襲すること
- 二 労働加配の対象産業及其の加配基準並に付いては特に前号一の方針に基き諸般の実績より異に緊要已むを得ない業種に限り中央より特定するもの外地方廳に於て特に現地の特殊事情等を充分検討考察の上右趣旨に準じ異に緊要と認めらる業種とすること
- 三 前号二に於ける中央指定業種は別表労働加配指定業種及加配量一覽表に據ること
- 四 中央指定業種中第一種に属する業種に付いては第一優先順位として取扱ひ現定通りの確に実施することとし特に管内食糧事情逼迫等、為配給操作に支障を生ずる様な場合に於ては別途中央より指示する第一優先順位中の特定業種に限りては一部家庭配給に優先する等能小限り最優先的措置を講ずること
- 五 右第一種に属する業種の加配基準並は最高限度を示すものに付ては適當に當つては男女の性別、作業の重軽等に基き原則的の基準等区分を設けるも差支なきこと
- 六 中央指定業種中第二種に属する業種に付ては第二順位として取扱ふこととし概ね重労働者と認めらる者に付しては一人一日当一四〇反(約一合〇) 軽労働者と認めらる者に付しては七〇反(約〇五)程度、加配基準並に基き夫々実施すること

七 労働加配の各工場 事業場等に対する割當に付いては特に労働関係法律の施行等に伴ふ最近の労働状況 石炭 電力 瓦斯其の他生産重要諸資料の生産状況 確保難等の諸事情を充分参酌し左記各項目を精査検討の上労働者の出勤後働日数を基準として実績に照する合理的決定をなすこと尚農業日数は出勤後働日数として適當計算せざることを

- (1) 労働者数
- (2) 施設 能力及石炭 電力諸資料等への入手情況
- (3) 生産実績
- (4) 労働時間
- (5) 其の他工場 事業場等に於て特に考慮すべき特殊事情ある場合は其の事情

八 新労働加配の実施に伴ふ新たに中央より指示する工場 事業場等と除き従来中央より指示せる工場 事業場の指定は全て廃止することとするも地方廳に於ては之が運営上従来の中央指定工場 事業場等中実績を充分再検討の上適當なりと認めらるものに限り優先的に取扱ふ様考慮すること

九 労働加配者却割當数量に付いては概ね第一種に属する業種は中央指定に又第二種に属する業種及其の他地方廳に於て指定する業種は地方操作用に支弁することを目的とし指定業種に互り割當数量の許す範囲内で必ずしも得る限を企圖実施すること

十 他産業に於ては本労働加配の円滑的履行を適當に圖る為労働加配緊急措置要綱に基き兼に設置せる労働加配運営委員会(未だ設置せざる地方廳は此の緊急措置に設置すること)

を更に一段と強化育成したるが全面的活用は依り労務加配指定産業の選定 加配基準量の
將定、工場 事業場等の指定 加配基準量の決定等労務加配の基本指方式の策定に適正
公平を期すること。

裏面白紙

第一種 勞務加配指定業種及加配量一覽表

| 業種別 | 加配基準率(一人一日当最高限度) | 摘 | 要 |
|-----------|------------------|--------------------|---|
| 石炭 炭 鉍 業 | 四九〇瓦 (約三、五) | 農林省より直接配給実施せる鉍山を除く | |
| 鉍山 炭 鉍 業 | 三五〇 (約二、五) | | |
| 銅 鉛 鋅 鉛 業 | 三三〇 (約二、三) | 農林省より直接配給実施せる鉍山を除く | |
| 硫 砒 化 業 | 三三〇 (約二、三) | | |
| 鉄 鋼 業 | 二八〇 (約二、〇) | | |
| 鉄 鋼 業 | 二八〇 (約二、〇) | 伸鉄引板鋼管及溶接管を含む | |

| | | |
|---------|------------|--|
| 特 殊 鋼 | 二八〇 (約二、〇) | 小運送業法に依る免許小運送業関係積卸
労働者のみとし其の他は一四〇瓦(約一、
ことす。
貨物自動車、荷牛馬車に依る小運送専業
労働者のみとし自動車修理及軽車輛製造
業を含む。
乗合自動車業を含む。
農林省運輸省と協議の上新に指定する港
湾のみとし其の他は二八〇瓦(約二、〇)
とす。 |
| 鍛 鋼 | 二八〇 (約二、〇) | |
| フエロアロイ | 二八〇 (約二、〇) | |
| 特 殊 製 鉄 | 二一〇 (約一、五) | |
| 二 次 製 品 | 二一〇 (約一、五) | |
| 陸上小運送業 | 二一〇 (約一、五) | |
| 陸上小運送業 | 一四〇 (約一、〇) | |
| 鉄道軌道業 | 一四〇 (約一、〇) | |
| 港湾運送業 | 三五〇 (約二、五) | |

| | | |
|-------------|-----------|---|
| 鐵道車輛製造業 | 一四〇(約一〇〇) | 但し農林省運輸省と協議の上新に指定する工場に限り二一〇(約一五〇)とす。
電球、電気計測器、蓄電池、蓄電機、電動機、変圧機、発電機、絶縁布管、信号保安装置
ライカ、真空管、電話機、交換器、無線機、有線機、通信機、通信機部
リヤカーを含む。
炭車、磁車、標準型機関車、蓄電池車、蓄電池運搬車、車軸、小型車輛
再生業を含む。
農林省商工省と協議の上新に指定する工場のみとし其の他は七〇(約〇五〇)とす。 |
| 鋼船造修業 | 二一〇(約一五〇) | |
| 木船造修業 | 二一〇(約一五〇) | |
| 船舶用機関及機具製造業 | 一四〇(約一〇〇) | |
| 船舶修造業 | 二一〇(約一五〇) | |
| 電線製造業 | 二一〇(約一五〇) | |
| 電気機具製造業 | 二一〇(約一五〇) | |
| 通信機具製造業 | 一〇〇(約〇五〇) | |
| 自動車製造業 | | |
| 農機具製造業 | | |

| | | |
|----------|-----------|---|
| 精密機械製造業 | 一四〇(約一〇〇) | 工場のみとし其の他は七〇(約〇五〇)とす。
軸受のみとす。
炭酸機、肥料機、織機、糸繰機、用紙機、鍛圧機、管機、印刷機、一〇〇(約〇五〇)とす。
陸用内燃機、バネのみとす。
附屬石灰石採取山を含む。
ドロマイトを含む。
石棉、岩綿、高圧コンクリートのみとす。 |
| 産業機械製造業 | | |
| 其他機械工業 | | |
| セメント工業 | 一八〇(約一三〇) | |
| 耐火煉瓦製造業 | 二一〇(約一五〇) | |
| 炭素製品製造業 | | |
| 板硝子製造業 | 一〇〇(約〇七〇) | |
| その他窯業 | | |
| 化学工業 | | |
| 硫酸製造業 | | |
| カーバイト製造業 | | |
| 普通製造業 | | |

| | | | | | | | | | | | | | | | | |
|---|-------|---------|----------|---------|-------|-------|-----|-----------|------|-------|--------|------|------|-------|--------|-----------|
| コークス製造業 | 火薬製造業 | ゴム製品製造業 | アルコール製造業 | 農業薬劑製造業 | 障礙製造業 | 織維工業業 | 製糸業 | 化学織維工業業 | 綿紡織業 | スフ紡織業 | 絹人絹紡織業 | 毛紡織業 | 麻紡織業 | 絹網製造業 | 莫大小製造業 | 縫製品製造業 |
| 一〇〇(約〇・七) | | | | | | | | 一四〇(約一・〇) | | | | | | | | 一〇〇(約〇・七) |
| <p>農林省商工省と協賛の上新に指定する工場のみとし兵の他は一〇〇瓦(約〇・七)とす。</p> <p>漁網、麻網のみとす。</p> | | | | | | | | | | | | | | | | |

| | | | | | | | | | | | |
|---|--------|-----|----------|-----------|----------|-----------|-----------|-----------|-----------|-------|------------------------------|
| 染色加工業 | パルプ製造業 | 製紙業 | その他織維工業業 | 製塩業 | 煙草製造業 | 石灰石採取業 | 電信電話製造業 | 電力供給業 | 瓦斯供給業 | 公共事業業 | 南拓関係事業業 |
| | | | | 二一〇(約一・五) | 七〇(約〇・五) | 一四〇(約一・〇) | 一四〇(約一・〇) | 一四〇(約一・〇) | 一四〇(約一・〇) | | 男月七〇〇〇(約五・七)
女月四三〇〇(約三・〇) |
| <p>糸紡織、縫糸、織糸及其の他重要織維製品のみにとす。</p> <p>専業製塩従業労働者(電気製塩を除く)のみとし最盛期に限り更に七〇瓦(約〇・七)の範囲内で追加特配す。</p> <p>専売局工場労働者のみにとす。</p> <p>電信省直轄事業場のみにとし日雇労働者を除く。</p> <p>入植者、開墾団管前田前畑労働者、南拓建設増産隊及干拓労働者のみにとし入植者に限り男月八千四(約六・九)女月五千四(約三・六)とす。</p> | | | | | | | | | | | |

| | | | | | | | | | |
|--|----------|----------|-----------|-----------|---------------------|-----------------------|-------------------|-----------------------|-----------|
| 紙幣印刷及造幣業 | 土木建築事業 | 警察官吏 | 消防官吏 | 刑務所看守 | 材木業 | 水産業 | 沿岸漁業 | 遠洋漁業 | 製薪炭業 |
| 一四〇(約一〇) | 七〇(約〇・五) | 一四〇(約一〇) | 一〇〇(約〇・七) | 一〇〇(約〇・七) | 素材一石に付
二一〇(約一・五) | 鮮魚百貫に付
三・五〇〇(約三・五) | 基準加配
二一〇(約一・五) | 鮮魚百貫に付
一・四〇〇(約一・四) | 木炭一俵(一五斤) |
| 印刷局及其の管理工場並造幣局関係事務者のみとす。
外勤者のみとし都市制施行地域以外に於ける勤務者は一〇〇〇瓦(約〇・七)とす警察通信現業員を含み七〇瓦(約〇・五)とす。常備消防部員を含む。矯正院補道を含む。 | | | | | | | | | |
| 基準加配は出漁期間に限り加配するものとす。 | | | | | | | | | |

| | |
|--------------------|---------------|
| 標準薪一五束 柵薪
二〇束に付 | 二四〇(約一・七) |
| 見斯用炭(一俵)三〇〇斤に付 | 一一〇(約一・五) |
| 涼三炭(一俵)四〇〇斤に付 | 炭田二〇俵(三〇〇斤)に付 |
| 一四〇(約一・四) | |

第二種

業種別

土木建築業
 進駐軍関係労働者
 水道事業業
 食糧品工業業
 製材合板業
 衛生用品製造業
 公衆衛生事業業
 新聞関係労働者
 食糧管理労働者
 気象観測者
 自動車代燃機因製造業
 病院従業員
 麻袋集荷労働者

公共土木建築業を除く。
 進駐軍被傭(常、日傭)技能工及雜役(重労働業に従事する者)のみとする。

精麦、粟粉、澱粉、其の他の主食加工、味噌、醬油、酒類の醸造

三ツ馬力以上の工場のみ

医薬品及医療用品

清掃関係労働者のみ

印刷、発送、配達労働者のみ

徹夜及び高山観測者のみ

ベット数五〇以上の病院に於ける徹夜勤務者のみ

日本麻袋統制組合集荷所労働者のみ

二三石協会等三大協

昭和二十三年七月二十一日

石炭増産協働会々々長 望 島 二 部

経済安定本部 総務長官 原 旭 起 夫 殿

米穀向労働者配給制に肉する件

今般政府に於て労働者配給制を一般と同様の要領により米穀労働者にも
実施せらるゝとする件については出炭計画に伴う労働対策上極めて重要なる關係をもちま
かと思料せられ本会においてはその成行を重視し六月二十五日に厚生労働合同部会を
開催し、経済安定本部並石炭庁長官より説明を蒙取の上詳細協議に要し前任委員会に
おいてこの制度の円滑な実施協働方について協議した次第でありますその結果左記
の案については充分御考慮の上実施に移されるよう希望いたす次第であります。石本
会の意見として具申し申し上げます。

記

- 一 米穀向主食配給制については急激な改変によつて労働者の生産意欲に重大なる影
響を及ぼすことが如きことのなきよう措置されたいこと
- 二 経済安定本部訓令第三十一號生産物資の労働者用割当要領に基き本主食配給通帳
別を實施せられようとする事情は諒とするも米穀向については中央直配による山元配
給委員会の適正な運営を根幹とした特別要領を策定して実施するよう措置されたい

備 考 本件宛先

経済安定本部総務長官、労働、農林、商工各大臣
石炭庁長官

以 上

8.2
425

経済安定本部生物資局長 殿

労務加配主食配給通帳制実施要領案に対する意見具申の件

この度経済安定本部訓令第三十一號に則り労務加配主食配給通帳制実施要領(第二案)が七月三日経本生物資局長及び農林省食糧管理局より発表せられました。わたくしは左記理由により本案に對し異議を表明するものであります。

記

- 一 本通帳制実施の主旨は「不正受配を防止矯正してその配給を適確ならしめ以て生産の増進勤労意欲の向上及び勤労生活の安定に資する」(訓令第三十一號)にあると考えられます。レがらに鉄鋼業に於いては現在すでに労務協議の上配給を行つており、不正受配の行方あることはありませぬ。かくの如き突強にも拘らず本案のごとき複雑なる制度が、レがら加配米受配の迅速性を犠牲にしてまで実施されるとすれば、わたくしは官が不常に事業場を疑うものと感ぜざるを得ません。ことに労務局長にとつてはもし官がこのような経営者を疑うならば経営者の存すことを信用出来なかりますので、本案はいたすりに労資間の紛争を刺激するものと考えられます。
- 二 本案は安本訓令第三十一號に則つていゝは不慮ありませぬが事實においてはその諸

点でその主旨に反しております。

- イ 安本三十一號訓令には特定業種の資料作成に當つては労務局長がむしろ関与しないように指示されている考えられます。(第一の(一)レがらに本案では特定業種の採出資料は都道府縣労働局長の証明を経たものでなければならぬ(第一の(一)の(3)レ)となつており、また調査要請資料については、各工場はこれを労働基準監督署に提出する(第一の(三)レ)ようになっておりますので、これはあきらまざるに三十一號の主旨に及するものであります。

- ロ 安本三十一號訓令では鉄鋼業は特定業種と認められてゐるにも拘らず本案ではそれが高工者指定の十五工場に限られ、他の大部分の工場は一般業種と取扱はれております。これも同じく訓令の主旨に反するものであつて、本案作成者の誤認階における鉄鋼の主要性に対する認識の疎略を示すものと感ぜられます。

- 三 本案においては都道府縣知事は地方配給府として月間の加配米の配給割当を計画し、また通帳の交付に當つては中央配給府は知事を通じて交付機関に交付することとなつております。(第一の(1)及び(2)レ)かくの如く都道府縣知事が重要なる地位を占むることは、必然的に加配米が一般受配に影響せらるゝ結果を生じ、配給を適格ならしめ、以て生産増進を計らんとする所期の目的を自ら破壊すること、をりませぬ。

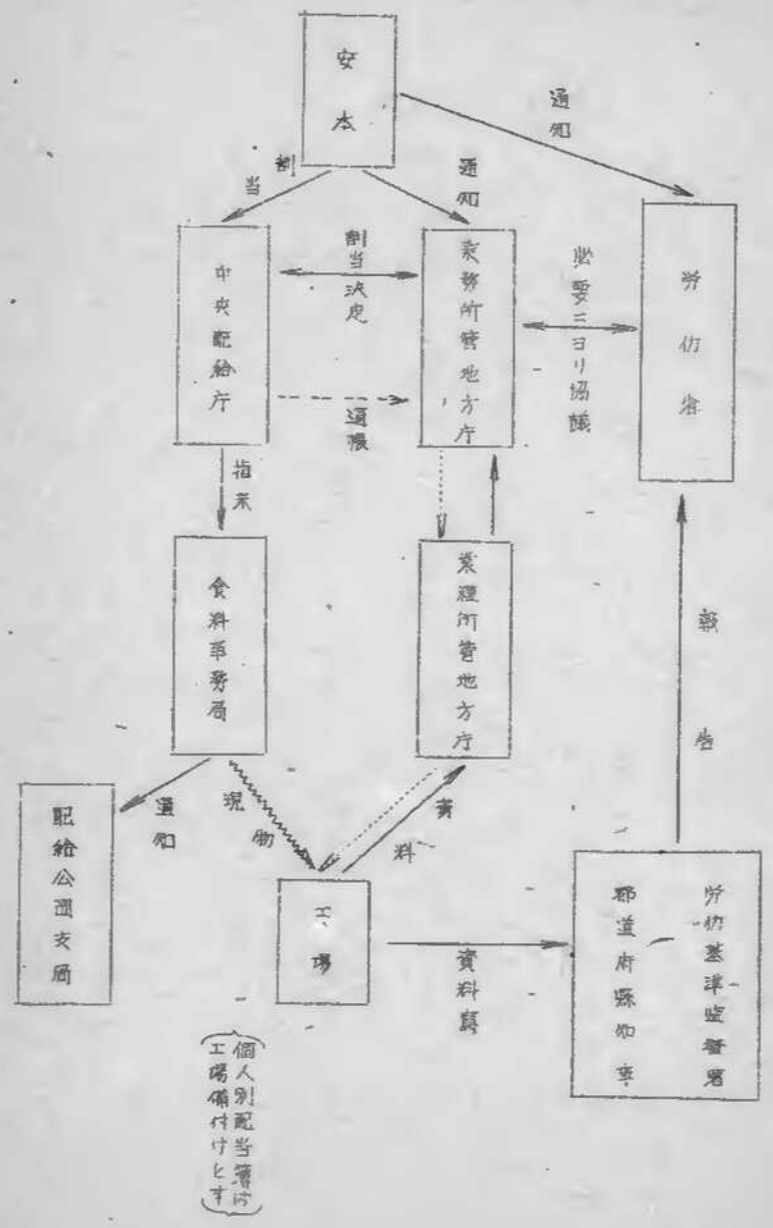
- 四 各工場は労務協議の上受配代表責任者及び配分比率を決定することになつており

ますから、それだけで十分に最大の生産に適合した結果は得らるゝのでありまして、さらにこれを交付機関が認証する（案四の(1)の(1)）ことは不要であり、また個人別配分簿の如き複雑なる資料を新たに作成交付機関に提出する必要もないと考えられます。（四の(1)の(2)）必要ある場合は交付機関自ら現在すでに各工場に備付けられている個人別配分簿を交換せらるればこと足りるであらうでしょう。願くは民間を雇いもつとも簡単な方法をもつて結果を争ひたいであります。

五、本案は各官庁が各々その機能を發揮して目的を達成しようとするという主旨ではありませんが、この主旨が歪められ不要に各官庁の競を起すようとしている傾向が強く、したがって不要な官庁の介入により手続き煩雑化し、一業種一官庁の方針に及び、生産増強の目的とは全然別方面に向うものと考えられます。

六、したがって本案が実施せられるならば、經由する諸官庁の数が増加し、手続きが煩雑化して現在の各官庁の實力よりすれば、迅速にして合理的なる加配米の受配はとうてい期待出来ません。かくて加配米運配の傾向はますます「拍車をかけられ、労働者の生産意欲が低下、加配米運配に基く値上げ要求の頻繁化等、生産に及ぶ悪影響は幾何の餘地がありません。

以上の理由によりわれわれは本案に賛議を表明するとともに、特定業種に關しては左に開示する如く改訂せられ、且つ、全鉄鋼工場を特定業種として倉庫事務所より直接工場に配給せらるよう要望致します。



裏面白紙

昭和二十三年七月二十七日

内閣府 鐵鋼復興會議 物資配給委員會

主査 有本 亮 二

全國鐵鋼復興會議全國厚生委員會

主査 肥 塚 二 郎 殿

労務加配主食配給通帳別次施設要領(案)に對する意見書
今般労務加配主食通帳別次施設に當り、同施設要領案を檢討の結果左の結論を得ましたので報告致します。

左 記

一 申請、受配等手續簡素化の件

割当手續、現品受配方法等は従來に比し多くの官庁を經由しなければならず現状に於ても一月半より二月の遅延あるに不指、本要領の案により更に現品の受配が遅延することは必然であり、却て産々の不合理が生ずるものと考へられる。依而各官庁簡素化を図り一月後には受配できる様処理する事。

二 工場以配給上の諸困難に肉する件

受配後の整理が極めて複雑で、これが爲新らしく人員の増加を要するの各府に於て、實際上これが忠實なる履行は困難である。特に個人別に割当量、支給量を記入し捺印を得ることは不可能に近い。即ち現物配給する場合に於て配給の際これを實施し得るがこれを給食する場合に於ては給食後捺印することになり、本人の一月の給食回数、数十分を破れ得るものである。

三 加配米確保の件

経済安定本部訓令第三十一号によれば二次製米を含む全鉄鋼業に特、食米確保の指定がなされているに不拘、労務加配主食配給通帳別次施設要領に於ては十五工場以外に特、食米確保の取扱いは受けていないのは不可解であり、鉄鋼全工場を十五工場と同様に取扱うべき変更されたい。若し之がでざるれば、府県別鉄鋼に對する特、食米確保の一事で他業種に廻す如き事の存に様指示されたい。即ち昨年度より実施されてはいるものの鉄鋼は各府県の配分協議会に於て之を要領し得ない旨指示されたい。更に食糧管理局の鉄鋼に對する特、食米確保の爲不足する場合は鉄鋼業の重要性に鑑み基準を變更せし府県の原資により補正すると共に、選別石の場合これを原資分に繰入れられたい。

昭和二十三年七月一日

化学肥料労務協議会

会長 堀川 茂

(青森県化学局長より函報)

経済安定本部総務長官

末 堀 田 夫 殿

生活物資の労務者用割当手続要領に付する意見書

化学肥料労務者は戦時以来戦意生産復興に努力し戦時成果を挙げたことは併しく認めらる所であるが之は労務者用厚生物資の配給にのみ政府当局の特別な御援助が生産意欲を振起すること甚大であつたことによるのは明らかである依つて労務者の生産意欲の裏付けとも言ふべき。労務者用厚生物資については三肥料合同して化学肥料労務協議会を構成し協力之等物資の獲得に盡力して来た。然るに今般配給手続改正案が発表せられその影響が大いに及ぶと認められて全国大会を催進して賛成を快諾したのであるが次の通り実施反対の意見が有力である。

即ち該案を見るにその手続は甚だ煩瑣であり相当な人件費を要し且又末端に至る迄に經由する請官庁の数が増加したことは最近顕著に見受けられる現物化促進の傾向に拍車をかけるに至ることには必ずやこれが労務者の生産意欲を低下させることには勿論のこと生産にも影響を及ぼすことは明らかである。例へば一例を主食配給手続に取

つて見て次の諸点に於て原案通り実施するに於ては甚だしい不利不便を蒙るのである。

一 二重要配の防止は現行方法に加之当局の厳重なる監督により可能である。個人適性別を定めて労務者個人の愛領印を印すること、煩雜な事を實際的に甚だ困難な実施に於けるのである。工場内の履鞋を車手続のため印して運配り煩雑がある。

二 労務加配は生産増強の目的を以て行はれ居るべきことと思はれるが個人愛領印を印することにより労務者は工場給食、被服米に對する欲求を減らすことには明らかで労務者相互間の摩擦、不和を招来することになり生産に影響することが大である。

三 従来食糧事務所より直接配給を受けた場合には現物の品種、配給時期等、於て思慮的取扱を付けて居るのであるが配給公団より引取る場合にはその心配に於ける一般家庭配給のそれに引摺られることは明らかで、従来に比し著しく不利を蒙ることになる。

以上諸点に鑑み当協議会全国大会に於ては原案通りの実施には絶対反対であるから茲に意見書を提出して内保御当局の善処方を要望する次第である。

以上

30 推

蔬菜関係通牒(第一次分)

- (一) 衣料品 一、四半期分…… (二三、四、一四附
二三食三五四号)
- 二、四半期分…… (二三、六、三五附
二三食六五七号)
- (二) 地下足袋 一、四半期分…… (二三、三、二七附
二三食局九二号)
- 二、四半期分…… (二三、六、三五附
二三食六五七号)
- (三) 煙草 一、四半期分…… (二三、四、二附
二三食局九八号)
- 二、四半期分…… (二三、六、二四附
二三食六五六号)
- (四) 其他 …… (三、四、三一附
二三食局二四〇六号)

(註) 主食、肥料別冊

7.23
10-4

203

昭和二十三年四月十四日ニ三食第三五四号

農林省 食品局長
商工省 纖維局長

農林大臣指定消費地域^①向出荷蔬菜に對する
リンク割衣料品特配要綱に關する件

農林大臣の指示した消費地域向蔬菜の集荷の確保を圖る方策の一として、客年十二月二十四日附ニ食局第三一ニ六号通達を以て本年度一―三月の間は出荷した蔬菜につき、リンク割による衣料品の特配を実施したのであるが、今般四月以降の出荷蔬菜に對しては引續きリンク割による衣料品の特配を実施することとなり、差当り四月―六月分として左記品目・數量の衣料品を割當し、別紙要綱により特配を実施するから、仰了知の上関係方面と充分に連絡し、蔬菜の集出荷に遺憾のないようはせられたい。
右通達する。

一 衣料品割當數量

記

| 品目 | 單位 | 四月分 | 五月分 | 六月分 | 計 | 備考 |
|----|----|-----|-----|-----|---|----|
| | | | | | | |
| | 双 | | | | | |

二 右数量は農林省の蕨菜出荷割当数量に基き割当しなものであつて、蕨菜の出荷が計画数量を超過した場合にも、衣料品の追加割当はしない予定であるから、特配は右数量の範囲内で実施すること。

昭和二十三年四月十四日ニ三食第三五四号

農林省食品局長
商工省紙維局長

都道府縣知事指定消費地域兼向出荷蕨菜に對する
リンク別衣料品特配要綱に關する件

都道府縣知事の指定した消費地域及び炭酸等特に重要と認めらる消費部門向蕨菜の集出荷の確保を図る方策の一として、今般四一六月の間は知事の出荷指示により右指定消費地域等に輸出せしむ蕨菜に對して、別紙要綱に基きリンク別により衣料品の特配を実施することとなり、左記品目・数量の衣料品の割当をすべしから、右特配を左記割当数量の範囲内で重点的且効果的に実施し、蕨菜の集出荷に遺憾のないようはせり申上。右通達す。

尚ほ左記割当数量を超過した場合も、衣料品の追加割当はしないから念のため申し添ふる。

一 衣料品割当数量(四一六月分)
綿織物

指定消費地域兼向出荷蕨菜に對するリンク別衣料品特配要綱

一 特配の対象

昭和二十三年四月一日より同年六月末日迄の期間に、炭酸大臣の指定した消費地域及び播磨田原炭酸地区(以下甲指定消費地域という)又は都道府縣知事の指定した消費地域及び炭酸等特に重要と認めらる消費部門(以下乙指定消費地域という)の公認荷役機関に對して、都道府縣知事の出荷指示に基き、蕨菜を出荷し生産者又はその団体(以下出荷者という)とする。

二 特配の基準

- 一 衣料品の特配は点数割当によるものとす。その基準は左に示す。
- 二 特配衣料品の基準点数

| | | |
|------|----|-----|
| 綿織物 | 一尺 | 二五点 |
| 作業手袋 | 一対 | 五點 |
- 三 基準点数一五に對する蕨菜の單位數量

| 種別 | 品目 | 指定消費地別数量 | 備考 |
|-----|---|----------|----|
| 第一種 | 菜豆、豌豆、蚕豆
大根、蕪菁、人参、中葱
里芋、白菜、甘藍、菠薐草
葱、玉葱、茄、とまと | 10 | 20 |
| 第二種 | 胡瓜、南瓜、蓮根、落し | 20 | 40 |
| 第三種 | 菜類、葱 | 30 | 60 |

(一) 蔬菜の突入荷数量が計画数量を超過する虞のある場合は、(一)の四の單位数量を引上げて特配するか、蔬菜の品目により特配の對象から除外するか、又は特配の期間を短縮する等適宜の措置をとること。

(二) 蔬菜の突入荷数量が計画数量以下の場合においては、(一)の四の單位数量を引下げばならない。

三、特配の方法
 (一) 甲又は乙の指定消費地域の知事は、蔬菜の出荷者に対し、別紙様式(一)の「蔬菜リンク別衣料品特配用出荷確認証」を交付すること。

但し品質不良の蔬菜については出荷確認証を交付しないこと。

(二) 出荷確認証の交付の際には、当該知事は責任を以て左の事項を確認すること。
 (1) 親直府県知事の出荷指示に基き公認荷受機関に出荷し、蔬菜を公定価格違反のな

(1) 出荷蔬菜の出荷者別、品目別数量
 (2) 品質の良否

(三) 出荷確認証は蔬菜の品目別数量を記載し、これを(一)の四の種別毎に累計して(一)の四の基準により点数を算出し、点数欄に記載すること。
 点数の算出口際しては、蔬菜の種別毎にその單位數量に達しない數量の端数は切捨てること。

(四) 甲又は乙の指定消費地域の知事は、(一)の四の基準により出荷確認証を引換に出荷者に対し特殊衣料切符を交付すること。
 (五) 特殊衣料切符の交付を受けた出荷者は、その出荷先がある甲又は乙指定消費地域の知事の指定する衣料品登録小売業者から特殊衣料切符を引換に現物を購入すること。

二の場合現物化の迅速化を図るため、知事は右の指定衣料品登録小売業者の販売所を一市為内に開設せしめること。

四、特配の報告

(一) 甲又は乙の指定消費地域の知事は、各旬毎に各月毎に別紙式(四)、(五)により、衣料品

茶給者 茶給者 茶給者
茶給者 茶給者 茶給者
茶給者 茶給者 茶給者
茶給者 茶給者 茶給者

- 注意 (1) 二の種別は茶給事務取扱責任者の署名捺印をなす必要あり。
 (2) 二の種別は茶給事務取扱責任者の署名捺印をなす必要あり。
 (3) 二の種別は茶給事務取扱責任者の署名捺印をなす必要あり。

様式 (二) 農林大臣指定消費地域向分
 茶給事務取扱責任者
 茶給者
 茶給者
 茶給者

| 種別 | 物 (単位 反) | | 作業手袋 (単位 双) | | 備考 |
|-----|----------|------|-------------|------|----|
| | 到着数量 | 既給数量 | 到着数量 | 既給数量 | |
| 〇月分 | | | | | |
| 〇日分 | | | | | |

注意 (1) 二の報告書の種別欄には、紺織又は何れも木綿手袋物の種別を記載し、到着数量及び既給数量の欄には当該種別の到着数量及び既給数量を記載する。
 (2) 当該種別は到着数量、既給数量の欄に記入し、その旨報告しなすべし。

様式 (三) 農林大臣指定消費地域向分
 茶給事務取扱責任者
 茶給者
 茶給者
 茶給者

| 種別 | 物 (単位 反) | | 作業手袋 (単位 双) | | 備考 |
|-----|----------|------|-------------|------|----|
| | 到着数量 | 既給数量 | 到着数量 | 既給数量 | |
| 〇月分 | | | | | |
| 〇日分 | | | | | |

一 農林大臣の指定する消費地域向分
 四一六日分衣料品割当計画

| 所長名 | 織物 (単位 反) | | | 作業手袋 (単位 双) | | | 備考 |
|------|-----------|------|------|-------------|------|------|----|
| | 四月分 | 五月分 | 六月分 | 四月分 | 五月分 | 六月分 | |
| 東京都 | 1000 | 1800 | 2500 | 1000 | 1800 | 2500 | |
| 愛知県 | 1000 | 1500 | 2000 | 1000 | 1500 | 2000 | |
| 神奈川県 | 1500 | 1200 | 1800 | 1500 | 1200 | 1800 | |
| 東京都 | 4000 | 6800 | 9900 | 4000 | 6800 | 9900 | |

| | | | | |
|-----|--------|--------|--------|--------|
| 大坂 | 一五〇〇 | 四〇〇〇 | 四〇〇〇 | 九五〇〇 |
| 兵庫 | 一五〇〇 | 四〇〇〇 | 四〇〇〇 | 九五〇〇 |
| 京都 | 一五〇〇 | 四〇〇〇 | 四〇〇〇 | 九五〇〇 |
| 大阪府 | 一五〇〇 | 四〇〇〇 | 四〇〇〇 | 九五〇〇 |
| 計 | 一四、一〇〇 | 三三、一〇〇 | 三三、一〇〇 | 七〇、〇〇〇 |

二 和道府県知事の指定する消費地域分

| | | | | | | | |
|-----|--------|--------|--------|--------|--------|--------|--------|
| 福島 | 四二〇 | 山梨 | 四二〇 | 長野 | 二五〇 | 新潟 | 一三八〇 |
| 秋田 | 四四〇 | 石川 | 六三〇 | 富山 | 六三〇 | 福井 | 二八〇 |
| 宮城 | 八〇〇 | 岩手 | 六三〇 | 青森 | 五三〇 | 山形 | 八七〇 |
| 北海道 | 三一九〇 | 青森 | 五三〇 | 岩手 | 六三〇 | 山形 | 八七〇 |
| 神奈川 | 八二〇 | 東京 | 五〇〇 | 千葉 | 八三〇 | 茨城 | 一八〇 |
| 新潟 | 七三〇 | 富山 | 六三〇 | 石川 | 六三〇 | 福井 | 二八〇 |
| 山梨 | 三二〇 | 長野 | 二五〇 | 新潟 | 一三八〇 | 福井 | 二八〇 |
| 山梨 | 三二〇 | 長野 | 二五〇 | 新潟 | 一三八〇 | 福井 | 二八〇 |
| 計 | 三〇、〇〇〇 | 三〇、〇〇〇 | 三〇、〇〇〇 | 三〇、〇〇〇 | 三〇、〇〇〇 | 三〇、〇〇〇 | 三〇、〇〇〇 |

| | | | | | | | |
|----|--------|--------|--------|--------|--------|--------|--------|
| 茨城 | 四三〇 | 栃木 | 四六〇 | 群馬 | 五〇〇 | 埼玉 | 五三〇 |
| 群馬 | 五〇〇 | 栃木 | 四六〇 | 茨城 | 四三〇 | 埼玉 | 五三〇 |
| 山梨 | 三二〇 | 長野 | 二五〇 | 新潟 | 一三八〇 | 福井 | 二八〇 |
| 山梨 | 三二〇 | 長野 | 二五〇 | 新潟 | 一三八〇 | 福井 | 二八〇 |
| 計 | 三〇、〇〇〇 | 三〇、〇〇〇 | 三〇、〇〇〇 | 三〇、〇〇〇 | 三〇、〇〇〇 | 三〇、〇〇〇 | 三〇、〇〇〇 |

昭和三十三年六月二十五日ニ三食第大五ノ号

農林大臣指定消費地域向出荷蔬菜口付する

リンゴ物産物配口関する件

農林大臣の指定する消費地域向蔬菜の集出荷の確保を図る方策の一として、予てよりリンゴ割による衣料品、地下足袋の特配を実施して参るのがあるが「生鮮食料品（加工水産物を含む）生産、出荷、配給確保新強化対策」（五月一日閣議決定）に基づき、引続きリンゴ割による特配を実施するに依り、今後より九月分として在配品目、数量の衣料品及び地下足袋を割当するから、別紙要綱により特配を実施せらるる。

- 農林省 食品局長
- 商工省 繊維局長
- 商工省 生活物資局長

右通達する。

一、リンク物資割当数量

| 品目 | 単位 | 七月分 | 八月分 | 九月分 | 計 | 備考 |
|------|----|-----|-----|-----|---|----|
| 綿織物 | 反 | | | | | |
| 作業手袋 | 双 | | | | | |
| 地下足袋 | 足 | | | | | |

二、右数量は農林省の積算出荷割当数量に基き割当したものであつて、積算の出荷が計画数量を超過しを場合にも、リンク物資の追加割当はしない事定むるから、特配は右数量の範囲内で実施するにせよ。

昭和二十三年七月二十五日 三食第五七号

農林省 食品局長
商工省 輸送局長

割道府県知事指反消費地域等出荷積算に付するリンク物資特配に關する件

割道府県知事の指反しを消費地域及び炭炭等特に重要と認めらるる消費地等向積算の出荷の確保を図る方策の一として、本年四月以降リンク割による衣料品の特配を実施して居るのであるが、生鮮食料品（加工水産物を含む）生産、出荷、配給確保の強化対策（五月一日閣議決定）に基き、リンク割による特配を実施することとなり、今般割道府県知事の申請を基として七月九日分として左記数量の衣料品の割当をするから、左記割当数量の範囲内を重点的且初次的に特配を実施し、積算の出荷は遺憾のないようになせられたい。

右通達する。

尚且、左記割当数量を超過する場合は、衣料品の追加割当はしないから念のため申し添へる。

一、衣料品割当数量

反

一、特配の対象

指定消費地域等向出荷積算に付するリンク物資特配要綱

昭和二十三年七月一日から同年十月末日迄の期間に、農林大臣の指定しを消費地域及び播種炭炭地区（以下甲指定消費地域という）又は知事の指定しを消費地域及び炭炭

等であつて知事が特に重要と認めらるる消費部門（以下を指定消費地域という）の公認消費
 機関又は知事の定める荷受者（以下を指定荷受者という）に對して、知事の出荷指示は基
 本に、出荷しむ者（以下出荷者という）とする。

二、特配の基準

（一）リンク物資の特配は点数制によることとし、その基準は左による

- （ウ）リンク物資の基準点数
 - 綿織物 一反 二五點
 - 作業手袋 一雙 五點
 - 地下足袋 一足 一五點

（四）右基準点数一点に對する蔬菜の單位數量

| 種別 | 品目 | 甲指定消費
地域別分 | 乙指定消費
地域別分 |
|-----|--|---------------|---------------|
| 第一種 | にんじん、ごぼう、さといも、はくさい
かんらん、ほうれん草、ねぎ、たまねぎ
いんげん、水ニン | 一五貫 | 三〇貫 |
| | せいじん、かぶ、な類、たま、とまと
さうり、かぼちや、とうがん | 三〇貫 | 六〇貫 |
| 第二種 | | | |

（一）蔬菜の突入荷數量が、計画數量を超過するものある場合は、（一）の（ウ）の單位數量を
 引上げて特配するが、蔬菜の品目はより特配の対象から除外するか又は特配の期間を
 短縮する等適宜の措置をとること。

（二）蔬菜の突入荷數量が計画數量以下の場合は、（一）の（ウ）の單位、數量を引下げ
 てはならない。

三、特配の方法

- （一）甲又は乙指定消費地域の知事は、蔬菜の出荷者に対し、別紙様式（一）の「蔬菜リンク
 物資特配用出荷確認証」(以下出荷確認証という)を發給すること。
- （二）組し、品質不良の蔬菜については出荷確認証を發給しないこと。
- （三）出荷確認証の發給に際しては、当該知事は責任を以てその事項を確認すること。
- （四）知事の出荷指示に基き指定荷受者に出荷した蔬菜の公定価格は違反のないこと。
- （五）出荷蔬菜の出荷者別品目別數量
- （六）品質の良否
- （七）出荷確認証は蔬菜の品目の數量を記載し、二水を（一）の（ウ）の種別毎に集計して二
 の（一）の口の基準日より點數を算出し點數額に記入すること。
- （八）點數の算出口際しては、蔬菜の種別毎にその單位數量に達しない數量の端数は切捨て
 ること。
- （九）甲又は乙指定消費地域の知事はリンク物資の取扱小売業者を指定し、その販売所を

昭和23年 月 日
 報告者
 委託者
 委託事務取扱責任者
 注意

知事 (印)
 (印)

- (1) この産地産地委託事務取扱責任者が記した印がなければ無効である。
- (2) この産地産地委託事務取扱責任者が記した印が記した日以内とする。
- (3) この産地産地委託事務取扱責任者が記した印が記した日以内とする。
- (4) この産地産地委託事務取扱責任者が記した印が記した日以内とする。
- (5) この産地産地委託事務取扱責任者が記した印が記した日以内とする。
- (6) この産地産地委託事務取扱責任者が記した印が記した日以内とする。

様式(三) 産地産地委託事務取扱報告書

甲 指定消費地域向分
 乙 指定消費地域向分

| 産地 | 甲(単位反) | | 乙(単位反) | | 備 | 考 |
|----|--------|------|--------|------|---|---|
| | 到着数量 | 配給数量 | 到着数量 | 配給数量 | | |
| | | | | | | |

注意 (1) この報告書の産地産地委託事務取扱責任者は、指定消費地域委託事務取扱責任者又は指定消費地域委託事務取扱責任者の委託事務取扱責任者が記した印がなければ無効である。

(2) 当該産地産地委託事務取扱責任者が記した印が記した日以内とする。

様式(四) 産地産地委託事務取扱報告書

甲 指定消費地域向分
 乙 指定消費地域向分

| 産地 | 甲(単位反) | | 乙(単位反) | | 備 | 考 |
|----|--------|------|--------|------|---|---|
| | 到着数量 | 配給数量 | 到着数量 | 配給数量 | | |
| | | | | | | |

一 甲指定消費地域向分

七一九月分

| 産地 | 甲(単位反) | | | | 乙(単位反) | | | |
|-----|--------|------|------|-------|--------|------|-------|-------|
| | 七月 | 八月 | 九月 | 計 | 七月 | 八月 | 九月 | 計 |
| 東京 | 一三三八〇 | 三九〇〇 | 九四三〇 | 三六六〇〇 | 一一八〇〇 | 九五〇〇 | 三三九〇〇 | 七四四〇〇 |
| 横浜 | 二七三〇 | 二六八〇 | 二六四〇 | 八〇五〇 | 二二〇〇 | 二二〇〇 | 二二〇〇 | 六六〇〇 |
| 名古屋 | 二六八〇 | 一七八〇 | 一四八〇 | 五九四〇 | 二二〇〇 | 一九〇〇 | 一四〇〇 | 五六〇〇 |
| 京都 | 三〇九〇 | 二七七〇 | 一四六〇 | 七三二〇 | 二六〇〇 | 二四〇〇 | 一五〇〇 | 六五〇〇 |
| 大阪 | 三三四〇 | 四七七〇 | 四三九〇 | 一二四〇〇 | 四四〇〇 | 四三〇〇 | 四六〇〇 | 一三三〇〇 |
| 神戸 | 五〇二〇 | 四五三〇 | 四二一〇 | 一三六六〇 | 四六〇〇 | 四四〇〇 | 四〇〇〇 | 一三〇〇〇 |
| 計 | | | | | | | | |

| | | | | | | | | | | | | |
|-----|-------|------|-------|-------|-------|-------|-------|-------|-------|-------|-------|------|
| 計 | 三五一〇〇 | 三三七〇 | 二六四三〇 | 九五二五〇 | 三三九〇〇 | 三二四〇〇 | 二五七〇〇 | 九〇〇〇〇 | 一七九〇〇 | 二二二〇〇 | 二〇〇〇〇 | 〇〇〇〇 |
| 北九州 | 五〇六〇 | 三〇八〇 | 二二三三〇 | 一〇四七〇 | 四一〇〇 | 三三〇〇 | 二二〇〇 | 九三〇〇 | 二〇〇〇 | 二八〇〇 | 一四〇〇 | 六二〇〇 |
| 広島 | 一〇〇〇 | 一三五〇 | 五八〇 | 二八三〇 | 一〇〇〇 | 一三〇〇 | 四〇〇 | 二六〇〇 | 五〇 | 六〇 | 六〇 | 一七〇〇 |

二、乙指定消費地域別分

| 府縣名 | 割当数量 | 府縣名 | 割当数量 | 府縣名 | 割当数量 | 府縣名 | 割当数量 |
|-----|------|------|------|-----|------|-----|-------|
| 北海道 | 一九七〇 | 東京都 | 七三〇 | 大阪府 | 一三〇〇 | 愛媛県 | 九八〇 |
| 青森 | 一一〇〇 | 神奈川県 | 八五〇 | 兵庫県 | 一九〇 | 高知県 | 二七〇 |
| 宮城 | 八六〇 | 富山 | 八五〇 | 奈良 | 四三〇 | 福岡 | 七六〇 |
| 秋田 | 三八〇 | 石川 | 九九〇 | 和歌山 | 九三〇 | 佐賀 | 九九〇 |
| 山形 | 五九〇 | 福井 | 七八〇 | 鳥取 | 四四〇 | 長崎 | 一二九〇 |
| 福島 | 九〇〇 | 山梨 | 二九〇 | 島根 | 二六〇 | 熊本 | 九二〇 |
| 茨城 | 六七〇 | 岐阜 | 六七〇 | 岡山 | 一〇八〇 | 大分 | 九〇〇 |
| 栃木 | 九〇〇 | 静岡 | 一三一〇 | 広島 | 九三〇 | 鹿児島 | 六二〇 |
| 群馬 | 一〇六〇 | 愛知 | 一四八〇 | 山口 | 二〇八〇 | | |
| 埼玉 | 一九九〇 | 滋賀 | 二九〇 | 徳島 | 五二〇 | 計 | 三五四〇〇 |
| 千葉 | 九七〇 | 京都 | 一五〇 | 香川 | 七三〇 | | |

昭和二十三年三月二十七日 二三食局第九一〇号 農林省食品局長 商工省生活物資局長

大消費地域向出荷蔬菜は付するニテ計地下足袋特配要綱に關する件
 大消費地域向蔬菜の集出荷の確保を図る方策の一として一月十三日間に出荷した蔬菜に
 付して、衣料品及び喫草のりニテ計地下足袋特配を以て実施してあるが、今後四月五月分大消
 費地域向出荷蔬菜は付しても左記数量の地下足袋を割当し、別紙要綱に基き特配を実施す
 ることとなつたから、御了解の上関係方面と連絡し、本特配の実施及び蔬菜の出荷に遺憾
 なく行いよりにせられたい。
 右通達する

記
 割当数量 足地下足袋一足当価格六九円五〇銭

右割当数量は四、五月分出荷計画に基き算定してあるから、計画数量を超過して出荷
 した出荷者は付しては、要綱ニの特配基準を引下げる等の措置をとること。

大消費地域向出荷蔬菜に付する地下足袋特配要綱
 特配の対象

昭和二十三年四月一日から同年五月末日迄の期間に農林大臣の指定した消費地域へ以
 下指定大消費地域（いん）の公認荷受機関に対して蔬菜を出荷した生産者又はその団体

- (以下出荷者といふ)とする。
- 三 特配基準
- (一) 出荷蔬菜の品目別特配数量は左表による。
相し品質不良の蔬菜に對しては特配しないこと。
品目別特配数量表

| 品目 | 数量 | 備考 |
|---|---------------|---------------------------------|
| (1) 人参、牛蒡、里芋、とまと、きうり、茄、南瓜、いんげん、えんどう、そうまめ、蓮根 | 出荷数量三〇貫
一貫 | |
| (2) 大根、かぶ、甘藍、ほうれん草、葱、玉葱、落 | 出荷数量五〇貫
一貫 | |
| (3) 菜類、豆けのこ | 出荷数量の貫
一貫 | 左けのこは四月分のみとし、五月出荷分については実施しないこと。 |

- (二) 地下足袋一足を一の貫とする。
- 三、特配の方法
- (一) 指定大消費地域の都道府県知事は商工省より別途指定する地下足袋生産工場から現物を買受けて、市場毎にこれを保管しておくこと。
- (二) 指定大消費地域の都道府県知事は左の各号を確認の上、二つの特配基準に基づき出

四、報告

出荷者には地下足袋特配用出荷確認証(別紙様式による)を悉給し同確認証一〇貫券と引換に地下足袋一足を交付すること。

(一) 公認受取機関に對して公定価格で出荷する蔬菜で

(二) 出荷蔬菜の品目別出荷者別数量

報告は二月九日附二三食局第三八七号通達に準じ各毎毎に正確迅速に報告すること。

地下足袋特配用出荷確認証

市場名
発給番号

| | | | | |
|---------|----|--------|---|----|
| 出荷者名 | 住所 | 昭和二十三年 | 月 | 日 |
| 公認受取機関名 | 品目 | 数量 | 貫 | 数量 |
| 出荷蔬菜及数量 | | | | 貫 |

発給月日 昭和二十三年 月 日
 発給者 知事
 発給事務取扱責任者 官氏名
 注意 (1) この確認証は発給事務取扱責任者の記名捺印がなければ無効
 (2) この確認証の有効期間は発給の日から九十日以内とする
 地下足袋割当数量

| 大消費地域名 | 割当数量 | 内訳 | | 備考 |
|--------|---------------------|--------|--------|--------------------------------|
| | | 四月 | 五月 | |
| 東京 | 一三、七〇〇 ^足 | 五、九〇〇 | 七、八〇〇 | (1) 地下足袋の現物化は概ね一ヶ月位遅れの見込 |
| 横浜 | 三、四〇〇 | 一、七〇〇 | 一、七〇〇 | (2) 本件は1/2分地下足袋をリニク物資として使用せるもの |
| 名古屋 | 二、七〇〇 | 一、〇〇〇 | 一、六〇〇 | |
| 京都 | 二、四〇〇 | 一、〇〇〇 | 一、三〇〇 | |
| 大阪 | 五、九〇〇 | 一、七〇〇 | 四、二〇〇 | |
| 神戸 | 三、七〇〇 | 一、六〇〇 | 二、一〇〇 | |
| 広島 | 二、一〇〇 | 一、〇〇〇 | 一、一〇〇 | |
| 九州 | 六、一〇〇 | 二、〇〇〇 | 四、一〇〇 | |
| 計 | 四〇、〇〇〇 | 一六、一〇〇 | 二三、九〇〇 | |

昭和二十三年四月二日二三食局第九八三号 農林省食品局長 大蔵省専賣局長官

指定消費地域向出筋表に於けるリンク割当数量は既記数量に属する件
 農林大臣及び新道府縣知事の指定した消費地域向出筋表の提出者に対し、前記
 受領したリンク割当による履單の特記を要するものと存す。是記数量の履單の割当とす
 るから、御了知の上、関係方面と充分連絡し、本特記の実地及び履單の提出者に連絡の旨
 をお知らせせられたい。
 右通達す。

| 月 | 分 | 農林大臣指定消費地域割分 | 新道府縣知事指定消費地域割分 |
|----|---|--------------|----------------|
| 四月 | 分 | | |
| 五月 | 分 | | |
| 六月 | 分 | | |
| 計 | | | |

但し、右割当数量を超過した場合は履單の提出割当とし、リンクの割当は右割当数量
 の範囲内で実施すること。

別紙の報告

(一) 別紙の報告は二月九日附二三農局第三八七号通達を参照の上、別紙様式(二)により各局毎に農林省食品局長を正確迅速に報告すること。
 (二) 甲又は乙の指定消費地域の都道府県知事は市場別には各局毎の煙草消費数量、入荷蔬菜数量及び運單配分数量を別紙様式(二)により集計し、様式(一)の運單特記証明書乙片を添付して関係地方専売局長に運報すること。
 関係地方専売局長は右運報に基づいて随時市場に監視し、運單の配分が適正であるかどうかを監査すること。

六々の規

(一) 蔬菜の出荷者は四の(二)により輸入した運單と各生産者に配給した数量の一覽表二部を提出し、一部を指定消費地域の都道府県知事に送付し、他の一部を保管の上、各生産者の要求に応じ閲覧に供すること。
 (二) 特記運單については、横流し等不正取引のないよう知事において厳に監督すること。

別紙

様式(一)

指定消費地域向出荷蔬菜に対する運單特記証明書

(甲指定消費地域分
又は乙)

| | | | |
|-------------|------------|---------|--|
| 出 荷 者 名 | | 市 場 名 | |
| 入 荷 日 | 昭和二十三年 月 日 | 運 單 番 号 | |
| 公 認 商 標 名 | | | |
| 本 産 品 名 | | | |
| 運 單 特 記 数 量 | | | |

右証明する

昭和二十三年 月 日

知 事

発給事務取扱責任者

知 事

(印) (印)

(注意)

(一) この証明書を発給事務取扱責任者はその記入事項が正しく記されば発給する。

- (2) この証明書の有効期間は発給の日から三十日以内とする。
- (3) この証明書が甲片は煙草と共に出荷者、乙片は地方専賣局長に送付し、丙片を煙として保管すること。

様式 (二)
指定消費地或は出荷蔬菜に対する特配煙草配分数量報告書 (甲指定消費地或分、乙、丙、丁、戊、己、庚、辛、壬、癸)

月 旬 分

| | | | | |
|----------|-----------|--------|---|---|
| 特配煙草受取数量 | 特配煙草配分数量 | 差引在庫残高 | 備 | 要 |
| | 入荷数量
本 | | | |

昭和二十三年六月二十四日二三食第六五六号

(農林省農畜局長
大藏省専賣局長官)

指定消費地域等 出荷蔬菜に対するリンク制煙草の特配について
農林大臣及び都道府縣知事の特配した消費地域等向蔬菜の集出荷の確保を図る方策の一として、リンク制による煙草の特配を実施して居るのがあるが、生鮮食品(加工水産物を含む)生産、出荷、配給確保新強化対策(五月一日閣議決定)により引き続きリンク制による特配を実施することとなり、今般七一九月分として左記数量の煙草の特配をすべから、別紙專網により特配を実施せられたい、右通達する。

一 煙草割当数量

| 月別消費地域別 | 農林大臣指定消費地域等向分 | 都道府縣知事指定消費地域等向分 |
|---------|---------------|-----------------|
| 七月分 | 本 | 本 |
| 八月分 | | |
| 九月份 | | |
| 計 | | |

但し右割当数量を超過した場合には、煙草の追加割当はしないから特配は、右割当数量の範囲内で実施すること。

指定消費地域等向出荷蔬菜に対するリンク制煙草の特配について
指定消費地域等向出荷蔬菜に対するリンク制による煙草の特配に肉しては豫てより特別の御配慮を煩して居るのであるが、今後も引き続きリンク制による煙草の特配を実施することとなり、今般七一九月分として、別表の通り特配煙草の割当をしたから、趣旨御了知の上蔬菜の葉出荷に特別の御協力を煩したい。
右通達する。

追前別表特配煙草の割当数量は七一九月の向の蔬菜出荷計画に基づく数量であるから、蔬菜の突入荷数量の増減による煙草特配数量の過不足分については、肉保都道府縣知事と連絡して処理せられたい。

一、特配の対象
指定消費地域等向出荷蔬菜に対するリンク制煙草特配要綱

農林大臣の指定した消費地域及び福岡縣炭鉱地区（以下甲指定消費地域という）並びに

知事の指定した消費地域及炭鉱等（知事が必要と認めず消費部門（以下乙指定消費地域）といふ）の公認商販店又は知事の定める荷役者に対して蔬菜を出荷した者（以下出荷者といふ）とする。

二、特配品種

特配煙草の品種はなるべく「みのり」とすること。

三、特配の基準

特配の基準は甲指定消費地域向分は出荷蔬菜一〇〇貫に付き一〇本乙指定消費地域分は出荷蔬菜一〇〇貫に付き五本の割合をすること。
但し品質不良の蔬菜に対しては特配しないこと。

四、特配の方法

（一）甲又は乙指定消費地域の知事は肉保地方専売局長より豫め翌月分の特配煙草の割当を受け、地方専売局長の指定する煙草販賣官署より一括購入して市場毎にこれを保管しておくこと。

（二）甲又は乙指定消費地域の知事は左の各号を確認の上、乙の特配基準により出荷者に対して別紙様式（二）の「指定消費地域等向出荷蔬菜に対する煙草特配証明書」と共に現物を配分すること。

- （一） 公定価格違反のないこと。
- （二） 出荷蔬菜の出荷者別数量

(3) 品質の良否

五 特配の報告

- (一) 甲又は乙指定消費地域の知事は別紙様式(二)により各旬毎に農林省食品局長及び関係地方専売局長宛正確迅速に報告すること。
- (二) 関係地方専売局長は右報告に基いて随時市場に臨検し、煙草の配分が適正であるかどうかを調査すること。
- (三) 右(一)(二)の報告を怠る都道府縣に対しては爾後のリンク物賣の割当を取止りうるハ、削減する等の措置をとるイコトとする。

六 その他

- (一) 蔬菜の出荷者は(二)による購入した煙草を各生産者に配給した数量の一覽表二部を作成し、一部を指定消費地域の知事に送付し、他の一部を保管の上各生産者の要求に応じ閱覽に供すること。
- (二) 特配煙草については、横流し等不正取引のないよう知事において厳に監督すること。
- (三) 本件所収数量は既配賦中央留保数量より充当すること。

別紙

様式(一)

指定消費地域向出荷蔬菜に対する煙草特配証明書

(甲指定消費地域分)
又は乙

| | | | |
|--------|------------|-----|------|
| 出荷者名 | 住所 | 市場名 | 発給番号 |
| 入荷年月日 | 昭和二十三年 月 日 | | |
| 荷受残荷名 | | | |
| 出荷蔬菜数量 | | | |
| 煙草特配数量 | | | |

右証明する。

昭和二十三年 月 日

発給者

発給事務取扱責任者

(注意) (1) この証明書は発給事務取扱責任者の記名捺印をなすれば無効である。

様式(四)

- (2) この証明書の有効期間は発給の日から三十日以内とする。
- (3) この証明書の甲片は煙草と共に出荷者へ、乙片は地方専売局長に送付し、丙片を控として保管すること。

指定消費地域向出荷蔬菜に対する特配煙草配分量報告書 (甲指定消費地域分)

月 旬分

| 特配煙草買受数量 | 特配煙草配分量 | | 差引在庫残高 | 摘 | 早 |
|----------|---------|-------------|--------|---|---|
| | 入荷蔬菜数量 | 全上に対する煙草配分量 | | | |
| 本 | 賈 | 本 | | | |

昭和二十三年四月二十一日ニ三食局第一四〇六号

農林省食品局長

都道府縣知事の指定する消費地域等向蔬菜に対するリニク割による特配實施計画並にリニク物資需要申請に肉する件

農林大臣の指定する消費地域向蔬菜の集出荷の確保を図る方策の一として、本年度一季以降右指定消費地域向出荷蔬菜に対してリニク割による衣料品及び煙草の特配を實施して来たのであるが、今般知事の指定する消費地域及び炭鉱等重工業と認めらるる地域向蔬菜に対しては、リニク割による衣料品及び煙草の特配を實施することとなり、差当り四月六月分として四月二日附ニ三食局第九八三号並に四月十四日附ニ三食局第三五四号通達を以て大々煙草及び衣料品を割当したのであるが、第二、四半期以後のリニク割に付ては貴都道府縣の申請に基づき實施する予定であるから、左記により申請書を提出せられたい。

尚ほ、申請書は、リニク物資の割当計画の肉保から、第二、四半期分については五月末日、第三、四半期分については八月末日、第四、四半期分については十一月末日迄に提出しなれば、貴都道府縣においてリニク割を實施しないものとしてリニク物資の割当をしないこととするから念のため申し述べらる。

右通達する

記

一 實施しようとする都市名及蔬菜の配給対象人口

| 都市名 | 総人口 | 蔬菜配給対象人口 | 摘 | 要 |
|-----|-----|----------|---|---|
| | 人 | 人 | | |

四、 リンク物質（衣料品及び煙草）の所有者住所、氏名並にその引取、保管及び配給に關する具体的方法

73 控

農林省令第六十一号

修正
販売及び漬物配給規則の一部を次のように改正する

昭和二十五年七月二十三日

農林大臣 永江 一夫

第三條第一項の次に左の一項を加へる。


前項の登録人口の数は、当該指定消費地域内の一定地域におけるすべてのものに對し
平等でなければならぬ。但し、普通地方公共団体、普通地方公共団体の設けられたる
おいて販賣するもの及び法律に基いて設立された消費者の組織する団体であつて消費事
業を主目的とし、当該区域に於て真正販賣をすることを以てし得ると認定府縣知事が認
めたものに對してはこの限りでない。

同條第三項中「前項」を「第二項」に改める。

附則

この省令は、公布の日から、これを施行する。

7.10
16-4



1728

鮮魚介加工水産物関係通牒
(第一次分)

- (一) 要領……(二三、五、二一附
二三局三二〇八号)
- (二) 二四半期割当……(二三、五、二一附
二三局一九九〇号)
- (三) 纖維製品公認
ゴム製品……(二三、六、九附
二三局二二六三号)
- (四) 米軍放出衣料……(二三、六、二二附
二三局二四八一号)
- (五) 燃油……(二三、五、一三附
二三局一八四三号)
- (六) 酒……(二三、五、一五附
二三局二〇九八号)
- (七) 煙草……(二三、六、五附
甲三七七八号)

7.28
1024

昭和二十三年五月二十一日二三局第三一〇八号

農林省水産局長

一 趣 旨
統制水産物出荷に対するリンク物資特配要領

(一) 昨年末以来「生鮮食料品配給確保に關する緊急具体措置」に基き鮮魚介並びに加工水産物の生産を促進し計画出荷の確保を図るためリンク物資の特配を実施してきたが本年度においては「生鮮食料品（加工水産物を含む）生産、出荷、配給、確保、新強化作業」に基きこれを更に拡大して継続実施するものとする。

(二) 経済安定本部通牒「生鮮食料品（加工水産物を含む）の出荷促進のための物資特配要領」によるリンク物資の特配は本要領によつて実施する。

米、燃油の特配並びに南水洋捕鯨、小笠原捕鯨に対する特配については別途定める特配要領によつて実施する。

(三) 本特配要領は昭和二十三年六月一日から実施する。

二 特配物資

- (1) 鹽草 (2) 酒 (3) 塩 (4) 木材 (5) 釘 (6) 織物 (7) 作業手袋 (8) ゴム長靴 (9) 水中長靴
- (10) ゴム半長靴 (11) 地下足袋

三 特配対象

- (一) 鮮魚介

鮮魚介配給規則の定める統制鮮魚介を農林大臣又は都道府県知事の指示により公認出荷機関を通じて出荷する漁業者、鮮魚運搬船業者又は公認出荷機関

(二) 指定水産物

加工水産物配給規則の定める指定水産物（寒天、原葉を除く）を農林大臣又は都道府県知事の指示により公認集荷機関を通じて出荷する加工水産物製造業者又はその製造業者の団体

(三) 酒、煙草、繊維製品、ゴム製品等労働物資の特配の対象は原則として漁船員、製缶工場従業員等直接生産に従事する者とする。但しその他の従業員についても生産並に出荷配給確保上必需する者には特配することができるとする。

四、特配場所

(一) 原則として鮮魚介の指定陸揚地又は指定水産物の指定生産地とする。

(二) かつさ、まぐろ漁業の総屯数二十屯以上の漁船については漁獲物を漁場より五大指定消費地域（東京、横浜、名古屋、大阪、神戸の地域をいう。以下同じ）に直接搬入したときは煙草及び酒は当該五大都市其の他の物資については当該漁船の根拠地とする。

(三) 沿岸捕鯨については東京都とする。

(四) 鮮魚運搬船については出荷証明書に記載する出荷先の陸揚地とする。

五、特配基準

特配基準は左表の通りとする。

第一表

| 物資名 | 第一種 | 第二種 | 第三種 | 第四種 | 第五種 | 第六種 |
|----------------|--|-------------------|-------------------|--------------------|-------------------|--------------------|
| 煙草 | 一五〇メはつき、
五〇本 | 二〇〇メはつき、
五〇本 | 二五〇メはつき、
五〇本 | 三〇〇メはつき、
五〇本 | 三〇〇メはつき、
五〇本 | ハ〇〇メはつき、
五〇本 |
| 酒 | 三〇〇メはつき、
一升 | 五〇〇メはつき、
一升 | 六〇〇メはつき、
一升 | 一〇〇メはつき、
第二表による | ハ〇〇メはつき、
一升 | 一五〇〇メはつき、
一升 |
| 塩 | 一〇〇メはつき、
五メ | 上は合じ | | | | |
| 木材 | 三〇〇メはつき、
一石 | 五〇〇メはつき、
一石 | | 三〇〇メはつき、
一石 | ハ〇〇メはつき、
一石 | |
| 釘 | 三〇〇メはつき、
一箱 | 五〇〇メはつき、
一箱 | | 三〇〇メはつき、
上は合じ | ハ〇〇メはつき、
一箱 | |
| 繊維製品及び
ゴム製品 | 一〇〇〇メはつき、
第一表に掲げる
品目の一〇〇メは
相当するもの | 一五〇〇メはつき、
上は合じ | 二〇〇〇メはつき、
上は合じ | 三〇〇〇メはつき、
上は合じ | 三〇〇〇メはつき、
上は合じ | 一〇〇〇〇メはつき、
上は合じ |

備考 酒の配給基準量一升の中には漁船船員用加配酒を含むものとする

(一) 第一種とは鮮魚介を農林大臣の指示により甲級陸揚地から出荷したもの又は農林大臣の指示に基づく都道府県知事の指示により乙級陸揚地から出荷したものに對する基準

- (一) 第二種とは鮮魚介を都道府県知事の指示によつて乙級陸揚地から農林大臣又は都道府県知事の指定した消費地域に出荷したものに對する基準をいふ。
- (二) 第三種とは鮮魚介を都道府県知事の指示により甲級生産地域及び乙級生産地域から陸揚地から指定水産物の加工原料向として出荷したものに對する基準をいふ。
- (三) 第四種とは指定水産物を農林大臣又は都道府県知事の指示により出荷したものに對する基準をいふ。
- (四) 第五種とは沿岸捕鯨による鯨肉を農林大臣の指示により出荷したものに對する基準をいふ。
- (五) 第六種とは鮮魚介を農林大臣又は都道府県知事の指示により鮮魚介運搬船で運搬したものに對する基準をいふ。
- (六) 第七種とはまぐろ漁業の総噸數二十噸以上の魚船が漁獲物を漁場より五大指定消費地域に直接搬入したものに對する基準を第一種とする。
- (七) 第一種及び第二種の鮮魚介の出荷に對する塩の特配は鮮魚介配給規則第二條第三号に規定する鮮魚介の陸揚のものを出荷したもの又は出荷輸送中鮮度保持のため水の不足を補うための塩を使用したものに對してのみ特配するものとする。
- (八) 第四種の指定水産物の出荷に對する木材、及び針の特配は冷凍水産物、塩蔵いわし、塩乾いわしを含む)、塩蔵にしん、塩蔵たら、焼竹輪を輸出したもので木材、針と

使用したものに對してのみ特配するものとする。

第二表

| 製 | 品 | 名 | 特配基準 |
|------------------|---|---|---------|
| 塩蔵いわし、塩蔵にしん、塩蔵たら | | | 一〇〇メにすぎ |
| 塩蔵いわし、塩乾たら | | | 二五 |
| 煮乾いわし | | | 一五 |
| 焼竹輪 | | | 五 |
| いか塩辛 | | | 三五 |

第三表

| 品 | 名 | 單位 | 點數 |
|-------|----|----|----|
| 織物 | 一反 | 一反 | 二五 |
| 作業手袋 | 一足 | 一足 | 五 |
| ゴム長靴 | 一足 | 一足 | 二五 |
| 水中長靴 | 一足 | 一足 | 二五 |
| ゴム半長靴 | 一足 | 一足 | 一五 |
| 地下足袋 | 一足 | 一足 | 一 |

六、特配手続

- (一) 農林省は鮮魚介並びに指定水産物の出荷計画に基きリンク物資の都道府県別割当数量を算出し関係各省に通知する。
- (二) 関係各省は農林省の通知に基き都道府県別割当数量を決定し当該地方関係官庁並に都道府県に通知する。
- (三) 農林省資材調整事務局長及び都道府県知事は都道府県別割当数量に基き当該都道府県内の鮮魚介又は指定水産物別割当数量、鮮魚介の分については更に甲級又は乙級陸揚地別割当数量を関係団体と充分連絡打合せの上決定する。
- (四) 甲級又は乙級陸揚地別割当数量の決定は甲級陸揚地については陸揚地ごと、乙級陸揚地については一括して割当するものとする。
- (五) リンク物資の特配を受けようとするものは特配物資特配割当申請書(様式第一号)を
 - (イ) 甲級陸揚地にあつては当該農林省水産局駐在官の出荷確認を受け農林省資材調整事務局長に
 - (ロ) 乙級陸揚地にあつては当該出荷証明書を関係天員に提出を受け都道府県知事に夫々提出する。
- (六) 出荷確認は左により実施するものとする。
 - (イ) 貨車で出荷したものに於ては出荷証明書により確認する。
 - (ロ) トラック又は運搬船で出荷したものに於ては出荷証明書と荷受証明書とを照合の上確認する。
 - (ハ) かつお、まぐろ漁業の船隻数二十隻以上の漁船で漁獲物を漁場より五大消費地域に直接搬入したものに於ては荷受証明書により確認する。

注 出荷証明書は「重要物資輸送証明規則」の定めるもの、荷受証明書は「鮮魚介類並びに加工水産物荷受証明」に関する件(昭和三三、一一、八附二二局第三二、八四号、昭和三三、一一、一五附二二局第一〇一一号水産局長通牒)の定めるものとする。

- (六) 公認出荷(又は集荷)機関は公認荷受機関より荷受証明書の送付があつたときは直ちに農林省水産局駐在官又は出荷証明書発給天員に提出する。
 - (七) 農林省資材調整事務所長又は都道府県知事は特配割当申請書により特配基準に基き特配物資の特配数量を決定し特配所要数量証明書(様式第二号)を申請者に交付する。
 - (八) 特配所要数量証明書の交付を受けた者は特配物資特配券発給所より特配券の交付を受け関係配給所又は小売店で夫々特配物資を購入する。
- 七、報告及び監督
- (一) 農林省資材調整事務所長又は都道府県知事は
 - (イ) 農林省よりリンク物資の割当を受けたる数量をその都道府県内の鮮魚介又は指定水産物別割当及び甲級又は乙級陸揚地別割当を決定したときは別紙様式(第三号)

- にきり農林省水産局長宛直下は報告すること。
- （四）毎月交付したリンク物資の特配割当証明書と整理し別紙様式へ第四号又は第五号にきり農林省水産局長宛翌月十五日迄に報告すること。
- （五）毎月リンク物資の入荷並びに配給数量を別紙様式へ第六号にきり句終了後七回迄に水産局長宛通報すること。
- （六）特配事務を迅速円滑に実施するため関係官庁、地方庁並びに関係団体は常に連絡を緊密にすると、これは監督指導を厳正適確にすること。

様式（第一号）
年 月 日

住所
氏

名
印

農林省のつ資料調整事務所長殿

特配物資特配割当申請書

農林大臣の出荷指示に基づき左記の通り出荷したものが之に対する特配物資の特配割当せられたい申請します。

| | | |
|----------|-------------|------------|
| 出荷年月日 | 年 月 日 | 出荷証明書番号 |
| 出(集)荷機内名 | | |
| 出 荷 先 | 出 荷 先 着 駅 名 | |
| 荷受機内名 | | |
| 出 荷 数 量 | 貴 | 主たる品名(穀品)名 |

右の通り出荷したことを確認する。
年 月 日

農林省駐在官 氏

名
印

註 都道府県出荷証明書発給要員が確認の場合も本様式による。

様式（第二号）

特配物資所要数量証明書

(出荷者)住所
氏

名
印

| 出荷数量 | 出荷先 | 出荷地 | 鮮魚介又は加工水産物の区分 | | 特配物資所要数量 | 特配券発給所名 |
|------|-----|-----|---------------|----|----------|---------|
| | | | 物資名 | 数量 | | |
| | | | | | | |
| | | | | | | |
| | | | | | | |
| | | | | | | |

(出荷又は集荷機内名)
(荷受機内名)

右の通り証明する

年 月 日

農林省の資材調整事務所長 (印)

(又は都道府県知事)

註 加工水産物の場合は指定水産物名を記入すること

様式(第三号)

リンク物資の総用、乙級用並びに加工水産物用別割当数量決定報告書

| 物資名 | 農林省よりの割当数量 | 甲級 | | 乙級分 | 加工水産物の分 | 県名 |
|-----|------------|----|---|-----|---------|----|
| | | 区 | 分 | | | |
| | | | | | | |
| | | | | | | |
| | | | | | | |
| | | | | | | |
| | | | | | | |
| | | | | | | |
| | | | | | | |
| | | | | | | |

註 本報告は都道府県より一括して報告すること

様式(第四号)

リンク物資特配要領に基く特配割当報告書

(甲級陸揚地の分)
資材調整事務所名

| | | | | | |
|----|--------|------|--------|---------------|----|
| 合計 | 甲級陸揚地名 | 出荷数量 | 特記証明巻数 | 特記物資名毎の割当証明数量 | 備考 |
| | | | | | |
| | | | | | |
| | | | | | |
| | | | | | |
| | | | | | |

様式(第五号)

リンク物資特配率領に基く特配割当報告書

(乙級陸揚地の分)

府県名

| 県内消費地 | 出荷先別 | | 特記証明巻数 | 特記物資名毎の割当証明数量 |
|-------|-------|-----------------|------------------|---------------|
| | 県外消費地 | 県内消費地 | | |
| | | 出荷数量
(本原給数量) | 主たる品名
(又は製品名) | |
| | | | | |
| | | | | |
| | | | | |
| | | | | |
| | | | | |

| 合計 | 内訳 | | 内訳 |
|----|----------|-----------|----|
| | 指定水産物原料向 | 指定水産物外原料向 | |
| | | | |
| | | | |
| | | | |
| | | | |
| | | | |
| | | | |
| | | | |

- 注
- (1) 乙級陸揚地消費地向(リンク対照外)は乙級陸揚地だけでなく県内の消費地外にて消費した総数量を記載すること。
 - (2) 合計欄は甲級陸揚地を除いた全県下一ヶ月の総水揚高に基くので必ず記入すること。
 - (3) 報告期日迄に纏まらざるときは纏まった日付を一応提出して置き追って追加報告をして整理すること。
 - (4) 加工水産物の場合には本様式に準じ別紙に記載し報告すること。

リンク物資受配旬報(月旬)

(甲級分) 資材調整事務所名
(乙級分) 県名

| 物資名 | 〇・四半期割当数量 | 入荷数量 | 配給数量 | 荷受機関名 | 住所 |
|-----|-----------|------|------|-------|----|
| | | | | | |
| | | | | | |
| | | | | | |
| | | | | | |
| | | | | | |

- 注
- 荷受機関名(織造製品又はゴム製品の荷引取機関)及び住所は変更の無いときは二回目からの報告には記載する必要無し。
 - 旬報は毎月十日、二十日及び月末現在(累計数量)の状況を向終了後、七日迄に報告すること。
 - 入荷数量・配給数量に変更の旨いときはその旨必ず報告すること。
 - 右期日に旬に合はぬときは左記符号により電報にて報告すること。
- 記

| 物資名 | 符号 | 物資名 | 符号 | 物資名 | 符号 |
|------|----|------|----|-------|----|
| 織物 | オ | 半長靴 | ハ | 木材 | モ |
| 作業手袋 | テ | 地下足袋 | チ | 釘 | ク |
| 水中長靴 | ス | 酒 | サ | 入荷の場合 | イ |
| 長靴 | ナ | 煙草 | タ | 配給の場合 | ロ |

(例) 長靴五〇〇足入荷の場合 イナ五〇〇
長靴二五〇足配給の場合 ロナ二五〇

- 〇・四半期割当数量欄は第三号様式にて報告せる甲級用、乙級用並びに加工水産物用に割当せる数量を記入すること。
- 都道府県より報告する分は鮮魚介の乙級分と加工水産物分とは別紙により提出すること。

昭和二十三年五月二十一日 二三局第一九〇号

農林省水産局長

二十三年度リンク物資第一四半期分割当並びに

二十三年度リンク物資処理に關する件

昨年末以来実施したリンク物資特配制度は本年度に於ては「生鮮食料品へ加工水産物を含む」生産、出荷配給確保強化対策（昭和二十三年四月三十日閣議決定）に基き六月一日より改訂の上引続き実施することになったので、昨年度不足分の整理並びに四、五月分については正記によつて実施されたことを右通牒する。

記

一、昭和二十三年度第一四半期分の割当数量は左の方針により別表の通り割当してあるが、充分な知の上処理すること。

(一) 四、五月の両月分は昨年のリンク物資特配基準により算出した。特に昨年度第二酒として特配した乙級用の酒は二十三年度は四、五月の両月は割当してまいり、注意すること。

(二) 六月分は本年度のリンク物資特配要領によつて甲級用乙級用並びに加工水産物用と、夫々の特配基準によつて算出してあるが、注意すること。

二、現物入荷については卸付の割当でも非常に遅延して受配者からリンクに対する非難の

多かつた処もあったので本年度は特に注意すること。

三、昨年度の三月迄の過不足分については左の通り処理すること。

(一) バケツ及びゴム草履の残余はリンク物資より切離しリンク要領によらず、現地に適當の措置により特配すること。

(二) 織造製品と日用品の残余は整理の上新年度に繰越しリンクすること。

(三) 酒及び煙草、木材、釘、塩の不足分は昭和二十三年度第一四半期割当数量中よりリンクすること。



昭和23年度第一四半期(1)物産部直府県別割当一覧表

(23-5)

水産局考

| 府県名 | 品名 | 数量 | 単価 | 木材 | 釘 | 漆 | 備考 |
|-------|--------|--------|---------|---------|--------|--------|----|
| 北 海 道 | 鮭 | 4,342 | 2,258 | 45,520 | 45,500 | 69,100 | |
| 青 島 省 | 森手 | 1,211 | 1,329 | 10,660 | 10,660 | 192 | |
| 青 島 省 | 手城 | 984 | 886 | 6,440 | 6,440 | 42 | |
| 山 東 省 | 田 | 925 | 286 | 8,570 | 8,570 | 508 | |
| 山 東 省 | 形島 | 25 | 31 | 500 | 500 | 30 | |
| 山 東 省 | 20 | 25 | 25 | 420 | 420 | 12 | |
| 山 東 省 | 1,154 | 995 | 9,500 | 3,300 | 95 | | |
| 山 東 省 | 592 | 914 | 5,710 | 5,910 | 300 | | |
| 山 東 省 | 1,120 | 1,196 | 2,770 | 2,970 | 494 | | |
| 山 東 省 | 155 | 170 | 1,820 | 1,920 | 162 | | |
| 山 東 省 | 416 | 594 | 4,300 | 4,510 | 89 | | |
| 山 東 省 | 59 | 90 | 1,750 | 1,730 | 54 | | |
| 山 東 省 | 50 | 50 | 500 | 500 | 108 | | |
| 山 東 省 | 296 | 447 | 4,340 | 4,340 | 181 | | |
| 山 東 省 | 998 | 690 | 4,800 | 4,870 | 51 | | |
| 山 東 省 | 1,231 | 1,159 | 8,030 | 8,030 | 139 | | |
| 山 東 省 | 90 | 85 | 1,220 | 1,220 | 52 | | |
| 山 東 省 | 437 | 419 | 3,040 | 3,040 | 66 | | |
| 山 東 省 | 306 | 250 | 1,580 | 1,950 | 57 | | |
| 山 東 省 | 45 | 58 | 490 | 490 | 99 | | |
| 山 東 省 | 443 | 390 | 3,140 | 3,140 | 83 | | |
| 山 東 省 | 89 | 115 | 920 | 920 | 47 | | |
| 山 東 省 | 157 | 154 | 2,150 | 2,180 | 53 | | |
| 山 東 省 | 344 | 311 | 2,840 | 2,840 | 50 | | |
| 山 東 省 | 20 | 25 | 450 | 450 | 31 | | |
| 山 東 省 | 14 | 29 | 250 | 250 | 34 | | |
| 山 東 省 | 3,001 | 2,556 | 18,960 | 18,960 | 123 | | |
| 山 東 省 | 20 | 50 | 570 | 570 | 35 | | |
| 山 東 省 | 20 | 33 | 370 | 370 | 28 | | |
| 山 東 省 | 151 | 385 | 1,350 | 1,550 | 242 | | |
| 山 東 省 | 289 | 299 | 1,920 | 1,920 | 48 | | |
| 山 東 省 | 1,251 | 1,663 | 6,780 | 8,950 | 104 | | |
| 山 東 省 | 391 | 556 | 4,340 | 4,340 | 58 | | |
| 山 東 省 | 2,934 | 2,682 | 20,400 | 20,400 | 218 | | |
| 山 東 省 | 40 | 150 | 1,520 | 1,520 | 123 | | |
| 山 東 省 | 10 | 38 | 220 | 220 | 29 | | |
| 山 東 省 | 228 | 259 | 2,180 | 2,180 | 61 | | |
| 山 東 省 | 594 | 423 | 4,130 | 4,130 | 50 | | |
| 山 東 省 | 24,020 | 26,534 | 200,000 | 200,000 | 4,870 | | |

昭和23年度4～6月分リンシロ物質(繊維製造及ゴム製造)所占表

農林省水産局資料課

| | 綿織物 | 作業手袋 | 水中長靴 | 長靴 | 半長靴 | 地下足袋 |
|------|---------|---------|-------|--------|--------|--------|
| 北海道 | 22,038 | 10,558 | 1,008 | 9,248 | 8,518 | 7,628 |
| 青森 | 5,210 | 16,690 | | 1,950 | 2,040 | 620 |
| 岩手 | 3,680 | 11,000 | | 1,300 | 1,440 | 440 |
| 宮城 | 3,960 | 12,680 | | 1,400 | 1,550 | 470 |
| 秋田 | 300 | 940 | | 110 | 120 | 50 |
| 山形 | 230 | 740 | | 90 | 90 | 50 |
| 福島 | 4,060 | 15,000 | | 1,520 | 1,520 | 480 |
| 茨城 | 2,450 | 9,800 | | 910 | 950 | 290 |
| 千葉 | 4,340 | 13,910 | | 1,620 | 1,900 | 720 |
| 東京都 | 6,000 | 3,100 | | 370 | 370 | 20 |
| 神奈川県 | 2,500 | 8,020 | | 940 | 520 | 300 |
| 新潟 | 630 | 2,000 | | 230 | 250 | 70 |
| 富山 | 260 | 840 | | 100 | 180 | 30 |
| 石川 | 1,380 | 4,430 | | 520 | 540 | 160 |
| 福井 | 2,280 | 8,900 | | 1,040 | 1,070 | 330 |
| 岐阜 | 4,930 | 15,290 | | 1,640 | 1,930 | 580 |
| 愛知 | 930 | 2,330 | | 290 | 280 | 90 |
| 三重 | 1,850 | 5,720 | | 690 | 920 | 220 |
| 京都 | 1,030 | 3,300 | | 380 | 480 | 120 |
| 大阪 | 350 | 1,070 | | 120 | 130 | 60 |
| 兵庫県 | 1,660 | 5,300 | | 620 | 650 | 200 |
| 和歌山 | 500 | 1,750 | | 190 | 150 | 60 |
| 鳥取 | 900 | 2,230 | | 260 | 270 | 80 |
| 島根 | 1,350 | 4,340 | | 510 | 540 | 150 |
| 岡山 | 230 | 740 | | 90 | 90 | 30 |
| 広島 | 150 | 450 | | 60 | 50 | 50 |
| 山口 | 10,650 | 30,180 | 300 | 3,680 | 4,160 | 1,260 |
| 山梨 | 260 | 840 | | 100 | 100 | 30 |
| 長野 | 240 | 780 | | 90 | 90 | 30 |
| 群馬 | 1,120 | 3,590 | | 420 | 440 | 130 |
| 茨城 | 1,140 | 3,650 | | 430 | 450 | 140 |
| 栃木 | 2,710 | 8,690 | 200 | 810 | 1,060 | 320 |
| 群馬 | 1,650 | 5,290 | 40 | 580 | 640 | 200 |
| 長野 | 10,890 | 34,900 | 243 | 3,830 | 4,290 | 1,240 |
| 山梨 | 590 | 1,810 | | 210 | 220 | 90 |
| 大宮 | 140 | 420 | | 50 | 50 | 50 |
| 大宮 | 1,290 | 4,080 | | 480 | 570 | 150 |
| 大宮 | 2,130 | 6,880 | | 500 | 830 | 250 |
| 計 | 101,000 | 323,500 | 1,983 | 36,000 | 37,500 | 12,000 |

昭和二十三年六月九日附一三局第二二六三号 農林省水産局長通牒

統制水産物出荷に対するリンク用繊維製品及びゴム製品（昭和二十三年度

第一四半期）割當の件

標記の件について繊維製品及びゴム製品を左記の通り割當することとした。これは現物
化並びに配給については昭和二十三年五月二十一日附二三水第一〇八号水産局長通牒
割水産物出荷に対するリンク物資特種要領に関する件に並びに同日附二三局第一九九〇号
水産局長通牒「昭和二十三年度リンク物資第一四半期分割当並に二十二年度リンク物資処
理に関する件」の趣旨により、農林省資料部監事事務局長及び関係団体と協議の上、鮮魚介又
は指定水産物別割當数量、鮮魚介の分については更に甲級又は乙級産場地別割當数量を至
急決定し現物配給の迅速化に努められた。

なお繊維製品については、昭和二十三年五月二十日附二三水第一〇五五号、商工省繊維局長
通知「衣料品配給規則第十五條に基づく繊維製品（小巾縮織物）出荷命令に関する件並に公
日附二三水第一〇五七号商工省繊維局長通知「衣料品配給規則第十五條に基づく繊維製品（作
業手袋）出荷命令に関する件」により貴縣知事（商工課）宛並に卸売業者に対し夫々通知
してある。又ゴム製品については昭和二十三年五月二十八日附二三生第二九三七号商工省
生活物資局長通知「昭和二十三年度四一六月鮮魚介リンク用ゴム履物府際別割當数量決定
に関する件」により貴縣知事（商工課）並に製造業者に対し夫々通知してあるから予知さ
れた。

一、鮮魚介出荷業者に対しする水軍衣料の特配に関する件

鮮魚介の正常なるルートによる出荷配給量が順次向上して来たこの際出荷業者の減産に報いると共に一段とその出荷を促進する為進駐軍司令部から「別紙の通り」水軍衣料の放出許可の指令があつたので既定リンク副要領により割當て又は配給されたものの外（称外）として不要領によつてこれを特配する

二、特配すべき衣料の種類及び数量

| | |
|-------------|---------|
| 上衣又はオーバーコート | 六〇、〇〇〇点 |
| シャツ | 八〇、〇〇〇 |
| ズボン | 八〇、〇〇〇 |
| ジャケツ | 六〇、〇〇〇 |
| 計 | 二八〇、〇〇〇 |

三、配給を受け得る者は昭和二十二年十二月一日以降鮮魚介を鮮魚介配給規則によつて指定された甲種陸揚地に陸揚して農林大臣の指示により出荷した者とし出荷量一〇〇貫以上の記託製品目申一〇点に相当するものを特配する

| | |
|-------------|-----|
| 上衣又はオーバーコート | 五〇点 |
| シャツ | 一〇 |
| ズボン | 一〇 |
| ジャケツ | 三〇 |

四、前記二の数量中差當り第一次分として昭和二十二年十二月以迄昭和二十三年三月三十一日までの出荷に対し配給することとしその府縣別各港別割當は農林省の要求に基づき省工省これを定める

五、放出衣料の卸賣業者及び各都道府縣の荷受機関は前記三の数量を指定する。第一次割當衣料については卸賣業者は七月二十日までにその各都道府縣荷受機関に荷渡を完了し受けられずない都道府縣知事は當該都道府縣における荷受機関を管轄して七月二十日までに荷受を完了せしめるものとする

六、各都道府縣駐在農林省資材調整事務所長又はその委任を受けた官吏又は公使は各港の漁業者別にその出荷費を徴収して放出衣料購入切符を交付する。各漁業者との交付を受けた切符と都道府縣知事の指定する登録小賣店に提示してこれと引換に現品を受領するものなり

七、資材調整事務所長はその港に割當られた特配衣料の總量及び小賣店名、前記三の配給基準、配給價格、その他配給上必要なる事項を漁業者の見易き場所に掲示しなげねばならぬ

八、漁業者に対しする配給は八月二十日まで完了しその結果を農林省資材調整事務所長は農林省に都道府縣知事は商工省に夫々報告するものとす

九、右に定められた配給に關する細目については農林省又は商工省協会の上一此を決定する

火災衣料の不渡リンク用配給方針

(連合軍司令部 五月二十六日)

一 日本政府に対し目下米管中の在米米國製衣料を鮮魚の集積促進のため漁業従事者に配給することと承認する

シヤツ

八万点

シヤケツ

六万点

ズボン

八万点

上服(コート及バオカコート)

六万点

二 總司令部價格統制部の指示に依り各衣料品に付正式に放出されたもので連駐軍使用の衣料と區別するため断崖をマークを附すること

三 此等の衣料品は東林省の定める月別計画に依り物價庁の定める價格により配給され輸入税又は商税を課さないこと

四 日本政府は此等衣料品が正統ルートの下より配給され開市場を以て不正のルートに現われないよう必要なる措置をとること

五 日本政府は此等衣料品の取扱業者として現物の入手配給に關する正確なる記録を保存するよう要求すること

六 日本政府は此等衣料品の漁業従事者に対する出荷到着及び配給の月報を翌月の十日迄に提出すること

米軍拂下げ中古衣料の統制額

| 品名 | 英名 | 使用原糸の種別 | 單位 | 卸賣價格 | 小賣價格 | 加工の種類 |
|-------|-----------------|---------|----|--------|--------|-------|
| ズボン | Slacks (W.M.) | サージ | 一本 | 四二七〇〇 | 五〇四〇〇 | 裁縫加工 |
| 新着上服 | Coat | ラシヤ | 一点 | 五四八〇〇 | 六四六〇〇 | " |
| 外 套 | Over Coat | " | 一着 | 一三三三〇 | 一五七六〇〇 | " |
| ジャンパー | Coat | " | " | 七一四五〇 | 八四五〇〇 | " |
| 高襟上服 | Coat | " | " | 一〇五四五〇 | 一二四四五〇 | " |
| 作業ズボン | Smaller (H.B.T) | 綿織物 | 一本 | 九八五〇 | 一一六〇〇 | " |
| 作業上服 | Jacket | " | 一点 | 一九〇〇〇 | 三二四〇〇 | " |
| 作業ズボン | Smaller (W.M.) | 綿織物 | 一本 | 五三二〇〇 | 六二八〇〇 | " |
| 作業上服 | Jacket | 綿織物 | 一点 | 二九〇〇〇 | 三四二〇〇 | " |
| 作業ズボン | Smaller (W.M.) | 綿織物 | 一本 | 二二五五〇 | 二五二〇〇 | メリヤス裁 |
| 作業上服 | Jacket | 綿織物 | 一点 | 一三三三〇 | 一三四〇〇 | " |
| 作業ズボン | Smaller (W.M.) | 綿織物 | 一本 | 一四七五〇 | 一七四〇〇 | " |
| 作業上服 | Jacket | 綿織物 | 一点 | 二七五〇 | 三二五〇 | " |
| 作業ズボン | Smaller (W.M.) | 綿織物 | 一本 | 五八五〇〇 | 五八四〇〇 | 裁縫加工 |

| | | | | | | |
|-------------|------------------|------|----|--------|--------|------|
| ワ
ン
ツ | admiral (H.M.S.) | 綿織物 | 一丈 | 一三四〇〇 | 一五八〇〇 | 裁縫加工 |
| 前
前
前 | Com. W.A.C. | 製織物 | " | 一〇一七〇〇 | 一二〇〇〇〇 | " |
| ス
キ
ー | Yokohama | 綿織物 | " | 三〇九五〇 | 三六五〇〇 | " |
| 水
兵
服 | Admiral | メルトン | " | 三五九五〇 | 四二四〇〇 | " |

- (一) この表の税別額は商工当の普及に於ける物下げ物資たる課税を伸張したるものとする。
- (二) 卸賣業者販賣価格に税別額を付し、荷造費、荷運費及運賃を含む。
- (三) 小賣業者販賣価格の税別額は賣品の店頭販賣価格である。

昭和二十三年五月十三日附二二商第一八四三号 農林省水産局長通牒

遠海まぐろ延縄漁業の油リンクに關する件

昭和二十三年十二月二十二日附二二商第三三二六号で遠海まぐろ延縄漁業に對する燃油割当に關し通牒したが、これは本年五月末日を以て廃止し、六月一日から元號により實施すること、に定めたが、少くも各方面に感念を蒙りし生産及び出荷の存いようをせう其大いに遺憾とする。

記

- 一 次のリンク率を適用するの旨遠海まぐろ延縄漁業に振ることとし、近海まぐろ漁業及び

よめ延縄漁業には適用しない。

- 二 漁獲物の出荷に對する石油のリンク率は農林省又は縣当局の出荷指示に依つて公定價格により正式ルートに出荷したものに、つぎ次の率によることとし、その他の出荷に對しては、絶対にリンクを行わないこと。

まぐろ類 三五〇貫につき石油一斗

よめ類 八〇〇貫につき石油一斗

- 三 一三五馬力（標準船）の漁船に對するリンク率より、交付すべき石油量の最高限は三五斗とし、それ以上の分については、資料整理事務所に於て一時保留し、實際に應じ、燃油の莫に不足する場合に之を交付する等、適宜調整を行うこと。
- 標準船以外の漁船に對するリンク石油の交付については、馬力数に依り標準船に準ずること。

- 四 出漁に對する石油の前渡しは原則として行わない。但し、本場池が一定で常に出荷の成績が良好であり、絶対に虧を行つたことのない漁船に對しては、調整事務所の範囲内に於て出漁に必要な最少限度の範囲内、於て前渡をすることが出来る。

- 五 近海まぐろ漁業及びよめ延縄漁業に對する石油のリンク率については、實際に依り資料整理事務所に於て立案し、本省の承認を受けること。

昭和二十三年五月六日附三第第一七二二号 農林省水産局長通牒

かつさ一本釣漁業石油リンクに関する件

この件については昭和二十二年四月十四日附三第第六三九號通牒を昭和二十三年四月三十日限り廃止し別記要領によつて五月一日から実施することに定めながら関係者同士の最巧なリンクを行い漁獲物の集出荷の運搬のないうようにせうをい。

右通牒する。

一 かつさ一本釣漁業石油リンク要領
 かつさ一本釣漁業の漁獲物として石油リンクの対策は「かつさ」及び「びんちよう」
 とすること。

二 「かつさ」及び「びんちよう」の出荷につき左表貫徹に對し重油一升とすること。

| 區分 | かつさ | びんちよう | 備考 |
|--------|-----|-------|--|
| 輸出回 | 一 | 五 | 指定港に於て貿易公団の輸出原料検査に合格したものに限り。指定港は別記指示する。 |
| 五ヶ都市直販 | 六〇 | 六〇 | 東京府茨城古屋大阪神戸に直航して公定貨格により正規ルートの出荷としたものに限り。 |
| 其の他 | 七五 | 七五 | 農林省又は農水省の指示に従ふ公定貨格の正規ルートの出荷としたものに限り。 |

石以外のものについては石油のリンクを行はざること。

なお輸出「びんちよう」の計画数量に達しないときは代替として「かつさ」を輸出に指示することがある。その場合のリンク率については「びんちよう」の場合と同様とする。

三 「なまり」其他の鮮魚代替出荷は原則として認めないが農林省が各種数量及び出荷先を指定し承認したものに限りリンクの対象とする。

四 新造船以外のかつさを漁船の初船用として燃料の前貸は原則として行はざること。但し前年度のかつさを漁業手帳及び具体的理由を附し當該果の農林省資料調整事務所を通じて農林省に申請するときは事情調査の上条件を附して前貸しを行ふことがある。

昭和二十三年七月分水産用石油割当表

農林省水産局

| 産別 | 計 | 沿岸 | 海 | 本産割当 | 備考 |
|-------|--------|-------|------|------|----------|
| 鯨油 | 二四七四〇斗 | 一五五四四 | 七三九五 | 一八〇一 | 内訳は別紙の通り |
| 鯊油 | 五〇四〇〇 | 四四一三 | 三七四 | 二五三 | |
| 鯊油 | 七一ニ | 五三〇 | 一五二 | 三〇 | |
| 鯊油 | 一ニ九 | 一ニ二 | 一 | 七 | |
| 鯊油 | 二二七〇 | 一七〇六 | 四一五 | 一四九 | |
| マシンド | 一 | 一七九 | 三五六 | 一 | |
| モビール油 | 一 | 四二七 | 五五 | 一 | |
| マリエン油 | 一 | 一 | 一九四六 | 一 | |
| シリンド | 一 | 一 | 一九四六 | 一 | |
| タービン油 | 一 | 一 | 〇二〇八 | 一 | |
| グリノス | 二三三 | 一八 | 五 | 一 | |
| 合計 | 三三九一四 | 二二三三三 | 八三四一 | 二二四〇 | |

裏面白紙

昭和二十三年六月分水産用石油割當表 農林省水産局

| 重油 | 燈油 | 揮発油 | 機油 | マシ油 | モビル油 | ワシントン油 | シリンドラ油 | グリース | 合計 |
|----------|------|-----|------|------|------|--------|--------|------|-------|
| 二八五〇〇 | 三八六七 | 八五八 | 二二四〇 | | | | | 一七四 | 三五六〇〇 |
| 一九三一九 | 三五二九 | 六七五 | 一六七 | 一六六六 | 一四四五 | 二二一 | | 一五四 | 二五三二一 |
| 七九二一 | 七八 | 一七六 | 四五七 | 四一二 | 四一 | | | 二 | 八六三四 |
| 一六六〇 | 二六〇 | | 一七 | | | | | | 一六四五 |
| 内訳は別紙の通り | | | | | | | | | |

15

243

| 種別 | 計 | 沿岸 | 海洋 | 本省調整用 | 備考 |
|----------|--------|--------|-------|-------|---------------------------|
| 重油 | 二四、五〇〇 | 一六、九三四 | 六、五五〇 | 一、〇一六 | 海軍重油内訳別表の
沿岸重油内訳
通り |
| 軽油 | 三八、六七 | 三、六〇五 | 六、六 | 一九六 | |
| 燈油 | 七八六 | 六二〇 | 一六〇 | 六 | |
| 揮発油 | 一一八 | 一七 | 一 | 一 | |
| 機油 | 二〇〇〇 | 一、五八八 | 三、五二 | 六〇 | |
| マシソン油 | | 一、三四二 | 三、一〇 | | |
| モビール油 | | 二四六 | 三六 | | |
| マリンエンジン油 | | | | | |
| レリソナー油 | | | | | |
| クリース | 一五〇 | 一三 | 二 | | |
| 合計 | 三二、二八六 | 二二、八七七 | 七一三〇 | 一、二七九 | |

昭和二十三年五月分水産用石油割当表

農林省 水産局

裏面白紙

昭和二十三年四月分水屋用石油割当表

農林省 水産局

| 種別 | 計 | 沿岸 | 海洋 | 本省調整用 | 備考 |
|----------|--------|--------|-------|-------|-----------------|
| 重油 | 二四、五〇〇 | 一六、九七〇 | 六、〇〇〇 | 一、五三〇 | 沿岸重油内訳
別表の通り |
| 軽油 | 三、八六七 | 三、六〇五 | 六〇 | 二〇二 | |
| 燈油 | 七、八六 | 六、一〇〇 | 一、五四 | 二二 | |
| 俾發油 | 一、一八 | 一、一七 | | 一 | |
| 機械油 | 六、〇〇〇 | 一、五四六 | 三、八八一 | 六五九 | |
| マシソン油 | | 一、三三七 | 三、五五 | | |
| モビール油 | | 二〇九 | 二八三 | | |
| マリンエンジン油 | | | 二四 | | |
| シリンダー油 | | | 二四 | | |
| グリース | 一、五 | 一四 | 一 | | |
| 合計 | 三二、二八六 | 二二、八六二 | 六、六〇三 | 一、八二〇 | |

裏面白紙

昭和二十三年四月分水産用石油割当表

水産用燃料割当

| 産名 | 重油升 | 軽油升 | 灯油升 | 燈塔油升 | 灯油升 | 灯油升 | 灯油升 | 灯油升 | 灯油升 | 備考 |
|-----|-------|------|-----|-------|--------|-------|-------|-----|-----|----|
| 北海道 | 3038 | 60 | 125 | 195 | 29410 | 2440 | 2510 | | | |
| 青森 | 1122 | 38 | 46 | 114 | 10138 | 140 | 280 | | | |
| 岩手 | 562 | 40 | 53 | 130 | 1098 | 163 | 320 | | | |
| 宮城 | 645 | 60 | 22 | 195 | 4944 | 290 | 580 | | | |
| 秋田 | 248 | 7 | 10 | 025 | 2241 | 028 | 210 | | | |
| 山形 | 160 | 23 | 7 | 025 | 1246 | 082 | 160 | | | |
| 福島 | 1096 | 20 | 34 | 065 | 7427 | 900 | 250 | | | |
| 茨城 | 226 | 18 | 7 | 050 | 1527 | 257 | 160 | | | |
| 群馬 | - | - | 1 | 020 | - | 050 | - | | | |
| 千葉 | 661 | 90 | 23 | 282 | 5069 | 380 | 490 | | | |
| 茨城 | 1226 | 35 | 61 | 114 | 11098 | 140 | 1220 | | | |
| 神奈川 | 1461 | 100 | 9 | 325 | 1897 | 2911 | 450 | | | |
| 新潟 | 303 | 62 | 12 | 211 | 2738 | 348 | 290 | | | |
| 富山 | 139 | 76 | 5 | 247 | 1202 | 322 | 140 | | | |
| 石川 | 522 | 30 | 9 | 097 | 2006 | 120 | 190 | | | |
| 福井 | 376 | 38 | 15 | 123 | 3388 | 150 | 320 | | | |
| 長野 | - | 05 | - | - | - | 062 | - | | | |
| 岐阜 | 807 | 130 | 17 | 422 | 3650 | 1924 | 490 | | | |
| 静岡県 | 850 | 157 | 14 | 511 | 3182 | 627 | 340 | | | |
| 三重 | 360 | 190 | 8 | 617 | 1780 | 1217 | 290 | | | |
| 滋賀 | 1 | 50 | - | 097 | 010 | 120 | 10 | | | |
| 京都 | 150 | 70 | 6 | 227 | 1365 | 280 | 161 | | | |
| 大阪 | 510 | 80 | 14 | 264 | 3072 | 829 | 350 | | | |
| 奈良 | 426 | 1835 | 18 | 600 | 1849 | 735 | 420 | | | |
| 和歌山 | 240 | 120 | 2 | 006 | 206 | 480 | 240 | | | |
| 鳥取 | 181 | 80 | 7 | 261 | 1581 | 338 | 170 | | | |
| 島根 | 378 | 140 | 10 | 464 | 3415 | 519 | 360 | | | |
| 岡山 | 54 | 110 | 1 | 225 | 271 | 477 | 70 | | | |
| 広島 | 891 | 158 | 2 | 517 | 407 | 763 | 110 | | | |
| 山口 | 440 | 185 | 17 | 600 | 3041 | 617 | 410 | | | |
| 徳島 | 106 | 120 | 4 | 390 | 058 | 499 | 130 | | | |
| 香川 | 72 | 130 | 3 | 422 | 651 | 619 | 110 | | | |
| 爱媛 | 105 | 156 | 4 | 501 | 031 | 629 | 140 | | | |
| 高知 | 230 | 80 | 7 | 260 | 1663 | 490 | 190 | | | |
| 福岡 | 91 | 86 | 3 | 280 | 722 | 544 | 100 | | | |
| 佐賀 | 215 | 123 | 5 | 390 | 1039 | 479 | 140 | | | |
| 熊本 | 510 | 160 | 21 | 519 | 4608 | 639 | 480 | | | |
| 鹿儿岛 | 80 | 130 | 3 | 422 | 723 | 540 | 110 | | | |
| 大分 | 129 | 85 | 6 | 276 | 1120 | 365 | 130 | | | |
| 宮崎 | 294 | 70 | 10 | 227 | 2214 | 427 | 240 | | | |
| 鹿児島 | 389 | 150 | 14 | 487 | 3090 | 940 | 350 | | | |
| 沖縄 | 18070 | 3805 | 610 | 19700 | 133700 | 30900 | 14010 | | | |
| 海軍 | 6000 | 80 | 154 | - | 36500 | 2830 | 1000 | | | |
| 海防 | 1500 | 202 | 22 | 100 | 機械油 | 6590 | - | | | |
| 合計 | 24510 | 3867 | 986 | 11801 | 200100 | 14000 | - | | | |

昭和二十三年五月十五日二三局第二〇九八号 農林省水産局長 大藏自主税局長

昭和二十三年度第一四半期分統制水産物

出荷に対するリンク酒特配割当の件

昨年十二月以来、生鮮食料品配給確保に關する緊急具体措置に依り鮮魚介類並びに加工水産物の生産を促進し計画出荷の確保を図るためリンク物資の特配を実施したが本年更に於ては生鮮食料品（加工水産物を含む）生産出荷配給確保新強化対策に依り、更に拡大して継続実施することになったので別紙統制水産物出荷に対するリンク物資特配要領（以下特配要領という）に依り第一四半期分特配を左記の通り割当したから各関係方面へ本主旨の周知徹底を図り、円滑な運営を期せられたい。

右通様する。

尚酒類については酒類配給規則（本年三月二十一日附大藏省令第三十二号）により公布により配給を実施している関係上特配要領六による特配手続はこれを修正する必要があり大藏省主税局に於いて立案中の酒類特配要領により実施することとなるのでこれが決

第一四半期割当

斗

昭和二十三年六月五日甲第三七八号

専売局煙草部長

製造煙草の特配に関する件

昭和二十三年度税制水産物に付し出荷量にリンクして別紙「税制水産物出荷不付する
片」の物貨特配要領に於き昭和二十三年六月より煙草の特配を実施することにした
ので別紙要領によるの外上記の通りの上達感の無いよう取計らわれない。
昭和二十三年四月五日分については昭和二十三年一月十九日附甲第一四六三号通知に
より処理せられたり。
退つて本件所要数量は別途配賦する。

記

一 持 更 品 類 適宜変更する事

二 売 渡 方 法

(一) 都道府県知事及び農林省資料調整事務所長は都道府県別煙草割当数量をもとづき

各陸揚地別煙草河受数量割当額を作成しこれを関係地方専売局長に提出する

陸揚地一括して割当する。 乙級については都道府県
陸揚地と一括して割当する。

(二) 石の提出を受けた地方専売局長は甲級陸揚地については陸揚地別に、乙級陸揚地に
ついては都道府県内を一括した煙草割当数量を決定しこれを関係煙草販売官署長に通
知すると共に陸揚地別煙草河受数量割当額の一部に煙草販売官署名及び其の所在地を記入

の上都道府県知事及び農林省資料調整事務所長に返送する。

(三) 甲級陸揚地についての特配所要数量証明書(別紙特配要領様式第二号)には農林省
資料調整事務所長は前項により特配煙草を賣受する煙草販売官署名及び其の所在地を
記入の上申請者にこれを交付する。

三(四) 前項(三)の証明書の交付を受けた者は指定された煙草販売官署に文を提出する。

右の提出を受けた煙草販売官署は証明書と審査し、正当であることを確認の上これ
と売渡しを行い同書に売渡年月日を記入の上これを保管して置くこと。

(四) 乙級陸揚地分については都道府県知事は特配物資割当申請書(別紙特配要領様式第
一号)をとりまとめ一括して別紙特配要領様式第二号に準じて特配物資所要数量証明
書を作成し陸揚地別の内訳を添付し都道府県庁所在地の専売支局又は地方専売局長の
指定した煙草販売官署に提出する。

右証明書の提出を受けた専売支局又は指定煙草販売官署はこれを審査し、正当であ
る事を確認の上これと引換に特配煙草の売渡しを行い同書に売渡年月日を記入の上保
管しておくこと。



77 拾

労務加配主食配給通帳制実施要領に關する意見

逓信省労務局

逓信省の事業場は全國に於いて一万四千餘の多きに上るためこれ等の事業場が個々に本
 実施要領の定めるところにより、配給要請書類を作成し、労働基準監督署の認定を経て通
 帳の交付を受けると一連の手續を踏むことは現在の労働地方関係庁及び行縣庁の處理能力が
 に見て到底実行不可能であり、又強いてこれと強行しても單なる形式に止まり所期の効果
 は挙げ得ないと思料せうれる。

よって当省関係については以上の特殊事情を考慮し、別途食糧管理局及び労働省と協議の
 上、実行の處理細目を定め、これにより運営のことに致したい。なおこの場合には於ても原
 則的には実施要領の趣旨をあくまで尊重するものであつて、その要領は実施要領に定めら
 れた職能の一部と下部機関に委任し又不端事業場の事務を行縣單位に集約して行うに止め
 るものであり概要別紙の通りである。

| |
|------|
| 726 |
| 10-4 |

裏面白紙

一、通帳交付事務の委任
通信関係事務加配主食配給通帳制実施處理細目（実施要領中変更を要する共）
通帳交付機関たる通信局はその事務を管内各府縣（通信局所在府縣を除く）加配米配給事務担当局に委任する。

（註）府縣加配米事務担当局は当該府縣庁所在都市に於ける主要郵便局とし、その名称及び所管区域は別表の通りである。

二、配給事務担当局の職分
（一）期別割当要請資料の作成
（1）配給事務担当局は各期開始三十日前迄に当該府縣内の代表別等配給人員その他必要事項を調査し、実施要領一（3）に定める資料（要領別表第三の二）を作成し、所轄府縣労働基準局の認証を経た上、所轄通信局を理由し通信省を提出する。

（2）毎月分の割当要請手続
（1）配給事務担当局は毎月二十日前迄に管内各府縣の労働種別人員、家働史、賃金の他必要事項を調査し、労働基準局から認証済要請資料の返付を受けたとき、速かに局別配分計画調査別表を作成し、これに局別購入通帳を添え地方庁に提出し、割当数量の記入及び証印を受ける。

（三）現物の購入
（1）各局所は前号の通帳と豫め指定せられた配給公団配給所に提示し現物の購入を行
（2）配給事務担当局は管内各局所に対し、割当数量を通知し個人別配分明細表の提出を求め内容を査閲した上、購入通帳に証印しこれを各局所に交付する。

別表

月分労働加配米局別配分計画調査提出局名

| 局名 | 労働加配米 | | | 深夜勤務者加配米 | | 割当量合計 |
|----|--------|--------|----------|----------|-------|-------|
| | 配給対象人員 | 平均稼働日数 | 入（日本）加配米 | 深夜勤務人員 | 平均加配量 | |
| | | | 割当量 | | 割当量 | |
| | | | | | | |
| | | | | | | |
| | | | | | | |
| | | | | | | |
| | | | | | | |
| | | | | | | |
| | | | | | | |
| | | | | | | |

労働強度別職種分類表に対する意見

逓信省労働局

一 職種の追加について

左の職種の追加を希望する。

(理由は二三、五、二六厚第一一一四号により提出の意見と参照せうれたい。)

| 追加希望職種名 | 労働強度 | 作業内容 |
|-----------|------|------------------------------|
| 電気通信線路工事員 | 4 | 事業用電信電話線路の架設工事及び保守に
従事する者 |

二 労働強度の是正について

(1) 有線電信通信士71とあると72とを是正せうれたい。

相当強度の神経緊張を伴う連続作業で体力を消耗すること大であり他の職種との比較
かういつても強度72とを至当と認めらる。

(2) 逓信集配人73とあると74とを是正せうれたい。

重量物を携行して連続歩行(又は自転車走行)とするもので労働調査による基礎代謝
率は五.二と示して居り、坑内後山作業の代謝率三九八に比較するも作業強度74と
するを至当と認めらる。

別紙

逋指省分務局

| | |
|----------------|---------|
| 東千崎群坊茨福山秋宮岩青北 | 府 |
| 京葉玉馬木城島秋田城手森道 | 縣 |
| 東千浦前宇水福山秋仙盛青丸 | 配給事務担当局 |
| 京葉和橋宮戸島秋田台函森幌 | 逋指省分務局 |
| 東千浦前宇水福山秋仙盛青丸 | 逋指省分務局 |
| 京滋長福石富新三受靜岐山神 | 府 |
| 都賀野井川山湯重知岡早梨川 | 縣 |
| 東大長福金富新津名靜岐甲廣 | 配給事務担当局 |
| 都津野井沢山湯名古屋岡早行茨 | 逋指省分務局 |
| 東大長福金富新津名靜岐甲廣 | 逋指省分務局 |

| | |
|------------|---------|
| 徳山広岡島鳥和奈矢大 | 府 |
| 島口島山根取山良庫阪 | 縣 |
| 徳山広岡松鳥和奈矢大 | 配給事務担当局 |
| 島口島山江取山良戸阪 | 逋指省分務局 |
| 鹿宮大熊長佐福高受香 | 府 |
| 島崎分本崎質岡知媛川 | 縣 |
| 鹿宮大熊長佐福高松高 | 配給事務担当局 |
| 島崎分本崎質岡知媛川 | 逋指省分務局 |

別 紙

労務加配主食配給通帳制実施要領(案)についての意見

運輸省海運総局
港 湾 局 長

標記について検討した結果港湾荷役遂行上若干の支障があるので左記の通り訂正方向分の
御取計いを願いたい。

記

一 現場給食を実施している事業場における日傭労働者に対する加配は常備労働者と同一
の取扱いをなし当該事業場において加配米を受けられるよう措置されたい。

事 由

(1) 港湾運送業の作業は入港船舶の波動性著しく屢々残業、早夜又は徹夜等強行荷役を
なすのが通例である。従来日傭労働者も常備労働者同様給食を享受して来たのであるが
今般の要領に基くときは日傭労働者は各人にて食糧を持参することとなるが二食又は
三食分を持参することは事実上不可能である。

(2) 現在日傭労働者の確保は事実上事業主において集めこれを安定所へ報告している状
態であるので作業交替時に安定所より日傭労働者の供給を受けること極めて困難であ
る。

(3) 港湾運送業における日傭労働者は一定期間を限り雇傭をなすだけで、船舶の出入の
度合により傭うので必ずしも同一の労働者が就業する。かく従って日傭労働者の個
5

人別通帳を事業主において一括受配の代行は出来ない

(1) 現在給食は各港とも一人当り基準量の範囲内において数回に亘り行うが、あるかこ
の場合日傭労働者に対してのみ給食せざることは著しく勤労意欲を減退する。又日傭
労働者が各人において食糧を持参するとしても現在家庭配給の過剰を抑制して、折から必
ずしも基準量を持参するとは限らず従て之が作業能率は常備労働者とは同一ではない

二 日傭労働者に対し常備労働者と同じの取扱いをなすため左の措置をとるべきなり

(1) 事業主において日傭労働者を備い給食をなした時には就労手帳に就労事項記入の際
現場給食済の捺印をなしこれにより安定所において、この数量を控除すること

(2) 事業主は日傭労働者を雇入れたる場合安定所より之が人員の認証を受けこれにより
事業主において一括加配の申請をなし得る。

23-110
30部

七月二十八日(月) 午後四時—五時

食糧法第二十六條の解釈及び第二会社設立に関する件

アンテイトラスト ヴォール
安本 佐藤 江次 (連絡部)

- 一 法第二十六條の「加工」とは、加工された物資が食糧配給公団を通じて配給せられるべき物資の加工をいう。
- 二 「これらの会社その他の企業」とは主食の保管、加工及び輸送を行う会社を含み、及すべき企業の意である。(この条文と和文との間に若干不整合がみられる。)
- 三 この解釈によれば、公団役員は及ぶ企業の役員となることは許されず、専ら公団の職務に専心すべきこととなる。
- 四 従って公団役員に就いては、主食の保管、加工及び輸送を行う会社以外の会社の株式を所有することのみが許される。
- 五 第二会社設立についてアントラは、公団消滅後統制団体的色彩を帯びてこれに事実上とって代る如き団体として残るのではないがとの危惧を抱いている。
- 六 最近司令部内アントラスト、ファイナンス、PCR及び開機機関整理委員会の開き内部会議を開いた結果、アントラとして公団の意見とらっている。
- 七 食糧公団(開機機関)の所有財産は、個人所有に帰すべきでない。

- (2) 食糧公団存続当時施設等の所有者であったりして食糧公団役員となり且つ公団移転に伴い公団の役員となった者については、施設の買戻につき優先権を認めたい。
- (3) 右の優先権ある旧所有者が開機機関整理委員会との話し合時価による買取を肯んじないときは、一般人の競売に付す。
- (4) 右の最高価競売申出人の言値に付し、その何れ又はそれ以上の価格を前述旧所有者が買取すべきことを申立てたときは、その旧所有者に優先権を認める。
- (5) 旧所有者なく又は競売申立人の言値不当に廉価なるときは、開機機関の弁済により適宜個人に適當価格を決定す。
- 七 次に對する我方質問に對し
 - (1) 買戻した旧所有者が固執して施設保全会社を作ることには許されぬ。
 - (2) 旧所有者が個人を以て貸力がないため、相互に關係がある旧所有者同志集合して会社を作り、旧所有物件の買戻を受けるとは、その關係が密接且つ相當の理由があり、しかも会社が当該地方における上述独占を排他的に行使する虞れのない場合に限り、例外として許可することができるかも知れない。それについて設立計画が立つならば持参せよ、それを見たと上、態度を決定しよう。

726
10~4

256

以上

38 換

幼児食供給計画(案)

(1948年7月-1949年6月)

(23.8.3改訂)

乳幼児推定人口(1949年1月1日現在)

(総人口 87,532,000人)

第一表

| 年令 | 人口 | 乳幼児人口の月令別推定 | | | | | |
|---------|-----------|-------------|---------|---------|---------|-----------|---------|
| | | 月令 | 全乳児数 | 人口栄養児数 | 月令 | 全乳児数 | 人口栄養児数 |
| 0才 | 2,270,000 | 0才目 | 247,600 | 91,500 | 6 | 171,800 | 63,000 |
| 12-17ヶ月 | 1,000,000 | 1 | 213,000 | 98,100 | 7 | 114,900 | 60,500 |
| 18-23 | 1,250,000 | 2 | 274,700 | 100,700 | 8 | 153,400 | 56,200 |
| 計 | 2,250,000 | 3 | 146,600 | 53,900 | 9 | 176,300 | 64,600 |
| 2才- | 1,500,000 | 4 | 183,200 | 67,200 | 10 | 185,500 | 68,000 |
| 3 | 1,590,000 | 5 | 176,300 | 64,600 | 11 | 194,700 | 71,500 |
| 4 | 2,260,000 | 0-5ヶ月計 | | 553,800 | 6-11ヶ月計 | | 383,800 |
| 5 | 1,930,000 | | | | 0才計 | 2,290,000 | 852,600 |
| 2-5才計 | 7,280,000 | | | | | | |

註 本表の人口栄養児数とは、各月令とも全乳児の10%を人口栄養児、40%を混合栄養児と推定し混合栄養3人に人工栄養児2人に相当するものとしてすべてを人工栄養児に換算した数字である。尚総人口及び各月令人口は、11.2.24の推定による。

(1)

8.5
425

裏面白紙

第二表

幼兒食糧充計画

| | | | |
|--|---|--|---|
| | | <p>滿23月以上
滿6月迄</p> <p>幼兒食糧 2号
全乳児 7280,000人
一人平均一月当 2ホ斗
17,656 屯</p> | |
| | <p>滿18月以上
24月迄</p> <p>育兒食
全幼児 1,000,000人
一人平均一月分 2ホ斗
3,600 屯</p> | <p>幼兒食 1号
全幼児 2250,000人
一人平均一月当 3ホ斗
15,170 屯</p> | <p>幼兒食 1号
全乳児 2250,000人
一人平均一月当 3ホ斗
9,110 屯</p> |
| | <p>滿6月以上
滿12月迄</p> <p>離乳期食糧
大大都市 全乳児 165,000人
一人平均一月分 2ホ斗
446 屯</p> | <p>離乳期食糧
全乳児 1046,600人
一人平均一月当 4ホ斗
7,420 屯</p> | <p>離乳期食糧
全乳児 1046,600人
一人平均一月当 4ホ斗
5,650 屯</p> |
| <p>滿7月
以上
滿12月
迄</p> <p>全人工混合栄養児
一人当平均
一月3.75ホ斗 = 2.5合
(牛乳及乳製品を含む)</p> | <p>育兒食
全人工混合栄養児 383,800人
一人当平均一月当 5ホ斗
3,454 屯</p> | <p>調整粉乳 2号
全人工混合栄養児 383,800人
一人平均一月当 10.5ホ斗
9,069 屯</p> | <p>調整粉乳 2号
全人工混合栄養児 383,800人
一人平均一月当 10.5ホ斗
5,439 屯</p> |
| <p>現行</p> | <p>7 - 10 月</p> | <p>11 - 3 月</p> | <p>4 - 6 月 (2)</p> |

裏面白紙

| | 配 給 対 象 | 配 給 期 間 | 配 給 基 準 量 | 所 要 量 |
|-----------|---|----------------------|---------------------------|---|
| 育 児 食 | (1) 6ヶ月以上12ヶ月迄の人工栄養児
383,800人
(2) 12ヶ月以上18ヶ月迄の全幼児
1,000,000人 | 7月 — 10月
" | 5 lbs
2 lbs | $10,620$
$15,876 = 7,516 \text{ tons}$ |
| 離乳期食餌 | (1) 6ヶ月以上12ヶ月迄の大部分全幼児
165,000人
(2) 6ヶ月以上12ヶ月迄の全幼児
1,046,600人 | 8月 — 10月
11月 — 6月 | 2 lbs
(2.57%)
4 lbs | $34,780 = 15,516 \text{ tons}$ |
| 調整粉乳=号 | 6ヶ月以上12ヶ月迄の
人工栄養児
383,800人 | 17月 — 6月 | 10.5 lbs | $32,240 = 14,508 \text{ tons}$ |
| 幼 児 食 号 | 12ヶ月以上満2才迄の
全幼児
2,250,000 | 11月 — 6月 | 3 lbs | $54,000 = 24,300 \text{ tons}$ |
| 幼 児 食 二 号 | 2才以上満6才迄の
全幼児
7,280,000人 | 4月 — 6月 | 2 lbs | $43,680 = 19,656 \text{ tons}$ |

(3)

第四表

原料の要量

| 原料 | 配合率 | 育 兒 食 | | 離 乳 期 食 料 | | 調 整 粉 乳 一 号 | | 幼 兒 食 二 号 | | 幼 兒 食 三 号 | | 原料の
所要量 | 原料の
所要量 |
|---------------|------|----------------|------|-----------------|-------|----------------|-------|------------------|-------|------------------|-------|------------|------------|
| | | 配合率 | 1054 | 配合率 | 15516 | 配合率 | 14508 | 配合率 | 24300 | 配合率 | 12656 | | |
| 砂 糖 | 22% | 1761
(1522) | 50 | 552
(476) | 227 | 1011
(732) | 220 | 1755
(1475) | 150 | 3271
(1514) | 1413 | 70 | 16303 |
| 脱脂粉乳 | 41.0 | 2971
(2572) | | | 401 | 1108
(5303) | 460 | 11266
(11178) | 100 | 2067
(1966) | 21269 | 95 | 22914 |
| 大豆 | 14.0 | 1411
(788) | 340 | 6871
(4810) | | | 250 | 8679
(6075) | 60.0 | 16849
(11794) | 23667 | 70 | 32910 |
| 小麦粉 | 15.0 | 1176
(1058) | 60.0 | 10344
(9310) | | | | | 10.0 | 2184
(1766) | 12334 | 90 | 13704 |
| 粉 粉 | | | | | 230 | 4717
(3337) | | | | | 3337 | 70 | 4767 |
| 塩 | 0.9 | 70
(63) | 1.0 | 192
(155) | | | 1.0 | 270
(243) | 1.0 | 219
(197) | 658 | 70 | 731 |
| フィッシュ
ミックス | 8.0 | 594
(564) | | | | | | | | | 564 | 75 | 594 |
| カルシウム | 0.1 | 7
(7) | 1.0 | 163
(155) | | | 1.0 | 256
(243) | 1.0 | 207
(177) | 802 | 75 | 833 |
| イースト | | | 1.9 | 311
(275) | | | 1.9 | 486
(462) | 1.9 | 399
(373) | 1130 | 75 | 1190 |
| 食用油 | | | | | 140 | 2540
(2031) | | | | | 2031 | 80 | 2540 |
| 鉄 分 | | | 0.1 | (16) | | | 0.1 | 24 | 0.1 | 18 | 58 | - | 58 |
| 肝 油 | | | | | 0.1 | 16
(15) | | | | | 15 | 75 | 16 |
| 胚 芽 | | | | | | | | | 1.0 | 246
(177) | 177 | 80 | 246 |

(4)

裏面白紙

第五表

四半期別配当計画

単位：1000 円

| | 7-9月 | 10-12月 | 1-3月 | 4-6月 | 計 |
|--------|--------|--------|--------|--------|--------|
| 育児食 | 11,757 | 2,717 | | | 14,474 |
| 離乳期食料 | 660 | 8,704 | 12,558 | 12,558 | 34,480 |
| 調整乳粉=号 | - | 8,060 | 12,070 | 12,690 | 32,820 |
| 幼児食 一号 | - | 13,500 | 20,250 | 20,250 | 54,000 |
| 二号 | - | | | 43,680 | 43,680 |

(5)

裏面白紙

第六表一

四半期別主要原料消費量

単位：千

| | 7—9月 | 10—12月 | 1—3月 | 4—6月 | 計 |
|----------|-------|--------|-------|--------|--------|
| 砂糖 | 1,310 | 3,266 | 4,227 | 4,500 | 16,303 |
| 脱脂粉乳 | 2,229 | 5,118 | 6,677 | 8,760 | 22,814 |
| 大豆 | 1,171 | 4,257 | 5,757 | 22,605 | 33,810 |
| 小麦粉 | 1,082 | 2,702 | 3,768 | 5,752 | 13,264 |
| 澱粉 | — | 1,191 | 1,788 | 1,788 | 4,767 |
| 塩 | 58 | 129 | 163 | 381 | 731 |
| 食用油 | — | 640 | 950 | 950 | 2,540 |
| アスタームシワス | 444 | 150 | — | — | 594 |

(6)

裏面白紙

562

8.12
42f
263

昭和三十三年米穀生處勞務加配主食配當実績一
(單位千石) 2 E.S.B. 生活物資局

| | 配 | | | 当 | | | 実 | | | | 續 | |
|---------|-------|-------|-------|-------|-------|-------|-------|-------|-------|----|-------|--|
| | 11月 | 12月 | 1月 | 2月 | 3月 | 4月 | 5月 | 6月 | 7月 | 8月 | 9月 | |
| 炭 | 46.6 | 50.6 | 50.0 | 47.0 | 51.2 | 51.4 | 54.9 | 54.9 | 54.9 | | 54.9 | |
| 鉄 | 3.2 | 3.2 | 3.1 | 2.9 | 3.2 | 3.2 | 3.3 | 3.3 | 3.3 | | 3.7 | |
| 火力発電用 | 0.3 | 0.3 | 0.3 | 0.3 | 0.3 | 0.3 | 0.3 | 0.3 | 0.3 | | 0.3 | |
| 化学肥料用 | 6.0 | 5.6 | 5.5 | 5.5 | 5.5 | 5.5 | 5.8 | 5.8 | 5.8 | | 5.8 | |
| 國鉄用 | 16.0 | 20.0 | 21.2 | 20.5 | 20.3 | 10.8 | 19.8 | 19.8 | 19.8 | | 19.8 | |
| 私鉄用 | — | — | — | 14.5 | 1.5 | 1.5 | 1.5 | 1.5 | 1.5 | | 1.5 | |
| 運賃 | 6.1 | 7.1 | 7.1 | 7.1 | 7.1 | 7.1 | 7.1 | 7.1 | 7.1 | | 7.1 | |
| 港務 | — | — | 4.1 | 4.3 | 3.9 | 4.3 | 4.2 | 4.0 | 4.0 | | 3.8 | |
| 鉄道 | — | — | — | — | 0.2 | 0.2 | 0.2 | 0.2 | 0.2 | | 0.2 | |
| 水 | 78.2 | 86.8 | 91.3 | 89.1 | 93.2 | 93.3 | 97.1 | 96.6 | 97.1 | | 97.1 | |
| 一般重要勞務用 | 116.1 | 119.3 | 115.2 | 115.7 | 115.9 | 117.2 | 119.0 | 120.4 | 119.1 | | 119.1 | |
| 炭 | 7.9 | 7.9 | 8.5 | 8.8 | 8.7 | 9.0 | 7.3 | 6.1 | 6.2 | | 6.2 | |
| 製炭 | 11.3 | 11.9 | 14.3 | 15.9 | 17.9 | 19.4 | 11.0 | 8.4 | 9.8 | | 9.8 | |
| 水 | 8.1 | 8.3 | 7.1 | 6.4 | 7.4 | 7.8 | 7.9 | 8.0 | 8.9 | | 8.9 | |
| 計 | 144.1 | 147.4 | 145.1 | 146.8 | 149.9 | 153.4 | 145.2 | 142.9 | 144.0 | | 144.0 | |
| 船舶 | 9.0 | 9.0 | 9.0 | 9.0 | 9.0 | 9.0 | 9.0 | 9.0 | 9.0 | | 9.0 | |
| 其他 | 0.6 | 3.2 | 0.2 | 0.6 | 0.8 | 0.0 | 0.2 | 0.2 | 0.2 | | 0.3 | |
| 總計 | 231.8 | 246.4 | 245.6 | 245.5 | 252.8 | 255.7 | 251.5 | 248.7 | 250.4 | | 250.4 | |

備考

1. 配當実績とは政府が食糧管理局食糧事務所に売却指令を出した割当実績である。
2. 一般勞務加配とは地方長官をして配給をせしめているものである。
3. 其の他とは臨時緊急の勞務加配である。

労務加配主食配給區帳則実施要領

昭二三、八、一六
経本生活物資局
農林省食糧管理局

経済安定本部訓令第三十一号生活物資の労務者用配当手続要領に則り、労務加配主食の
配当及分配の手続と配給區帳制の運用を中心として次のように定める。

一、配当手続

(一) 食糧管理局の職分

(1) 食糧管理局は、経本が定める労務加配主食配当基本計画に於て、七月、十月、一
月、四月に、向う二箇月間（以下各期といふ）の毎月の労務加配主食の業種別、種
別別配当数量を決定し、食糧事務所に対し右数量の食糧配給公団利殖所兼支局
への発却の指示をする。

(2) 食糧管理局は、前項の業種別、種別別配当数量の決定に際し、別表第一に掲
げる業種へ以下特定業種と（う）ら（い）は、別表に記載するところの（う）ら（い）、工場、
事業場別配当数量又は作業区別配当数量を決定する。食糧管理局は、右数量を食
糧事務所に対し、現物を特定して食糧配給公団利殖所兼支局へ発却すべき者を指示
するほか、食糧配給公団利殖所兼支局に対し右同公団の本邦産穀物として指示し、
右現物の配給確保に必要を措置せしめらる。

(3) 食糧管理局は（1）及び（2）による配当数量を決定するため、各期開始二十日前までに
業種別管中大官署及び労働局から別表第二に特定業種量については、業種別管、中
の、一般業種については、業種別管中大官署及び労働局と、一般業種以外の業種に
ついて、業種別管中大官署と協議する。

(4) 食糧管理局は、種別別配当数量に対し業種別配当数量及び配当は必要を
実施細目を指示し、これに
委任する
食糧
月か
業種別又は作業区別配当数量
において変更すること
業種別配当数量

F21
12-11
=64

産所管地方廳として、その所管する米種の工場軍米場につき、当該工場軍米場の生産実績、配給順位及び併業更以上、その配給に關し必要な資料を提出させ又都道府県労働基準局として、前月末日における米種別、工場軍米場別従人数、配給人数及びその従業種類別へ職種別労働強度別（指成並み）に關し必要な資料を提出させ、提出せしめの上、割当数量の決定に當つては、一般米種については産所管地方廳及び都道府県労働基準局と、一般米種以外の米種については産所管地方廳と協議する。

(3) 都道府県知事は、(1)の工場軍米場、零定所別割当数量を決定するに當つては、(1)配対象の従人員及び労働日数を裁量し決定しその結果食糧管理局の指示する一人当平均配給基準量を維持してなお食糧管理局の指示した米種別割当数量を減少し得る場合は裁量しこれを行うと共に産所の結果による米種別割当数量を増加しなげればなり労働力は当該都道府県の労働加配主食の統量の範囲内へ申し(1)の(4)第二項により特定米種については食糧管理局が工場軍米場別又は併業更所別割当数量及びその配給順位を指示した数量を略しくしにおいて当該米種に対する割当数量を増加し得ることからなるものとす。

(4) 都道府県知事は、工場軍米場別割当数量を決定したときは、右数量を逐次に別表第五様式(1)の(4)労働加配主食購入區限に記入しこれにより交付機関を通じて当該工場軍米場の受配人長責任者に通知する。

(5) 特定米種については食糧管理局が工場、零定所別又は併業更所別割当数量を決定して都道府県知事に指示し、安定所別に登録日係労働者に対する割当手定率は決定したとき、は右数量を逐次に交付機関を通じて当該安定所に通知する。

(6) 都道府県知事は、産所管地方廳及び都道府県労働基準局長に対して前二項の数量を通知する。

(三) 労働加配主食割当要請資料の提出及び申達

(1) 各工場 事業場受配人長責任者は前月末日の二十日前までに、労働協会の、別表第四の様式による労働加配主食割当要請資料を所定の事項を記入し、一般米種については産所管地方廳を通じて都道府県労働基準局に提出し、一般米種以外の米種及び特定米種については産所管地方廳に提出する。

(2) 一般米種については都道府県労働基準局、一般米種以外の米種及び特定米種については産所管地方廳は提出され及び労働加配主食割当要請資料の内容を精査し認定する。この場合一般米種以外の米種及び特定米種については、都道府県労働基準局へ基準監督署を含むより産所管地方廳に対し、労働者数、配給人数及びその水米種類別の職別、労働強度別指成並み及び稼働実績について委員の提出があつた場合、産所管地方廳又は都道府県労働基準局は提出又は送付を受けた労働加配主食割

(3) 産所管地方廳又は都道府県労働基準局は提出又は送付を受けた労働加配主食割

日受請資料を添付し、交付機関又は業種所管機として所要の事項を記入し(二)(四)の資料として特定業種の場台を添付し補遺所求知事を出し出す。

特定業種の場台については、業種所管地方総局は右の資料を添付し業種所管中央総局に送付し、業種所管中央総局はこれを添付の上食糧管理局に提出する。

労働加配主食購入直帳の発行主体及び加配主食受配資格者

労働加配主食購入直帳の発行主体は、加配主食受配資格者とする。

食糧管理局は、所要の直帳を予め補遺所求知事を通じて交付機関に配布する。

労働加配主食の受配資格を有する者

経本において定める労働加配主食配当基本計画による重要業種の従事する実働上の補助労働者であつて

(一) 工場事業場労働者等労働者については、原則として別記例示の掲げる職種の労働者及び匹敵する労働業に従事する者

(二) 日雇労働者については、公営職業安定所において差遣を受け労働手帳の交付を受けた者

(三) リンク別による加配を受け得る労働者については、当該リンク配給計画による法定又は出荷の所定の認定機関により確認せられる者及び確認せられる生産又は出荷の事業に従事する労働者

労働加配主食購入直帳の様式

(一) 工場事業場労働者等労働者の場台 様式I(別表第五)

一括購入直帳(A表)

個人別配分内訳表(B表)

日雇労働者の場台 様式II(別表 第五)

(三) リンク別による加配を受け得る者の場台については、直帳様式は日雇労働者の場台に準ずる

労働者別割当(直帳の交付)

(一) 工場事業場労働者等労働者の場台

作業種別(職種別) 労働強度別(配合比率) 配合比率を定む、交付機関は届け出て承認を受け

ることとし、直帳(様式I A表及びB表)の配布を受ける

(二) 受配代表責任者は、割当数量の通知を受けるときは、労働協約の上様式I B表に

承認、労働強度及び稼働日数並びに配合比率により算定した労働者割当量及び全受

配労働者一人一日平均加配基準率(当月の作業種類別構成人員数により加重平均し

たもの)を記入し、様式I A表とともに交付機関に提出する

(三) 交付機関は、補遺所求知事の内容を添付し、当該工場事業場における労働者の個人別配分の内容を添付し、様式I B表に証明し、これを受配代表責任者に交付する

日雇労働者の場台

(一) 日雇労働者は、就労手帳及び補遺の配布を受ける

(二) 日雇労働者は、就労手帳及び直帳を安定所に提示し、直帳が当期に所要事項の記載

を有する場合は、就労手帳及び直帳を安定所に提示し、直帳が当期に所要事項の記載

を有する場合は、就労手帳及び直帳を安定所に提示し、直帳が当期に所要事項の記載

を有する場合は、就労手帳及び直帳を安定所に提示し、直帳が当期に所要事項の記載

を有する場合は、就労手帳及び直帳を安定所に提示し、直帳が当期に所要事項の記載

を有する場合は、就労手帳及び直帳を安定所に提示し、直帳が当期に所要事項の記載

を有する場合は、就労手帳及び直帳を安定所に提示し、直帳が当期に所要事項の記載

を有する場合は、就労手帳及び直帳を安定所に提示し、直帳が当期に所要事項の記載

を有する場合は、就労手帳及び直帳を安定所に提示し、直帳が当期に所要事項の記載

五、労務加配主食の増受及び配分
と要し、これに交付機関を経由して、配給表に提出し割当をうける。

(一) 工場重業労働者労務者の場合

(1) 各工場重業労働者配給表責任者は、その食糧配給公団都道府県支局に協議して配給所の指定を受けける。
(2) (1)により指定せられた食糧配給公団に給所は、直轄の振込を受けるとは、配給表及び交付機関の証明を産総の上責数量を記入し、配給する。

(二) 日雇労働者の場合

日雇労働者は、直轄に、家庭水穀通帳又はこれに代るべき証票を添え、その登録を受けた公共労働又は職業安定所が食糧配給公団都道府県支局と協議して定められた配給表に提示し、加配主食購入通帳に責数量の記入を受け、現物を受領する。

六、食糧管理局は、経本の特める労務加配主食食糧留分の範囲内において、一定数量を職労都道府県知事に配当し、中央指定加配食糧以外の地方固有重要食糧について食糧管理局の承認を得た場合又は中央指定加配食糧につき本要領の実施に補正を要する場合は、前記府県知事において労務加配の調整を行いうるよう措置する。

七、都道府県知事は、経済安定本部訓令第三十一号三の(1)により本要領の一の(1)及び六の(1)に定める地方労務用物資協議会の活用を促す。

八、本要領の実施期日は別記これを定める。実施準備は九月十日までに完了するものとする。

(註) 船員に対する労務加配については、本要領により割当と実施するもの。海運協会の統制下において船員労働行政を司る関係から、本要領中兼管所管地方及び公団協会の協働基準局とあるのは、地方海運局と読み替える。なお一級配給基準量とは、以前給するを便宜とする関係から、配給區振の振込は別途これを定める。

別表 第一

食糧管理局において工場重業労働者又は農業管区別数量を決定する基準 (特異基準)

| | | | | |
|----|----|------------|----------------------|-----------------|
| 石炭 | 飯 | 米 | 鉱山別 | 但し、銅産地特別に一部割当る。 |
| 硫酸 | 肥 | 料 (炭カルと除く) | 工場別 | |
| 鉄 | 鋼 | 業 (鉄鋼その他) | 工場別 (商工省指定十五工場) | |
| 電力 | 供給 | 業 | 発電所別 (九州及び山口管内火力発電所) | |
| 港湾 | 運送 | 業 | 港湾別 (運搬指指定港湾二十二港湾) | |
| 回 | 送 | 鉄 | 鉄道局管理管区 | |
| 鉄道 | 線 | 運 | 鉄道局管理管区 | |
| 船 | 員 | 運 | 地方海運局管区 | |
| 通信 | 員 | 運 | 地方通信局管区 | |

別表 第二

(一) 食糧管理場における割当数量決定のための提出資料
 兼糧所管中央官廳長官資料様式

| 業種 | 基本決定配量標準 | 提出年月日 | | 所管官署名 | |
|----|---|-------|---|-------|----|
| | | 年 | 月 | 氏名 | 職名 |
| 一 | 労働加配主食の必要理由 | | | | |
| 二 | 要配給工場事業場数へ前道府県別又は工場事業場別若しくは管区別 | | | | |
| 三 | 要配給工場間の配給人数及び前月間稼働日数(二に同じ) | | | | |
| 四 | 産業政策上加配主食割当に關し特に考慮すべき地域又は工場事業場名及び配給上の必要理由 | | | | |
| 五 | 前月における採集量と並べに要配給人数及び前月間稼働日数等 | | | | |
| 六 | その他 | | | | |

(二) 労働者提出資料様式

| 業種 | 基本決定配量標準 | 提出年月日 | | 所管官署名 | |
|----|---------------------------|-------|---|-------|----|
| | | 年 | 月 | 氏名 | 職名 |
| 一 | 前月末受配工場事業場数及び労働者総数(前道府県別) | | | | |
| 二 | 前月末(及び前々月末)要配給人数(前道府県別) | | | | |
| 三 | 水産種類別(職種別、労働者変別)構成の特色 | | | | |
| 四 | 前月間平均稼働日数(前道府県別) | | | | |
| 五 | 前月割当とつとを比較考慮すべき事項 | | | | |

(5)

別表第三

その一

労務加配主食割當要請資料

(特定業種の業種所管中央官廳が食糧管理局に提出する資料)

年 月 日

業種所管中央官廳名
所管局長名

農林省食糧管理局長官宛

當農所管特定業種工場事業場における労務稼働状況は左の通りであるから、労務加配主食を割當て配給されるよう要請する。工場事業場(又は作業管区)別内訳は、別添(その二)資料の通りである。

| 業種名 | 当月受配希望
労務者数 | 前月末労務者
総数(A) | (B)の前月
平均就労日数 | 当月月間平均
就労日数 | 前日加配を受け
た労務者総数(B) | (B)の前月一人一日
平均受配量 | 都道府縣別
工場事業場(又は
作業管区)数 | 当月受配希望
労務者数 | 備考 | 二場事業場又は
作業管区
数 | 基本が定める
一人一日加配
基準量 | 備考 | 前月の生産実績 | | その割當に
向する意見 | |
|-----|----------------|-----------------|------------------|----------------|----------------------|---------------------|-----------------------------|----------------|----|----------------------|-------------------------|----|---------|---------|----------------|--|
| | | | | | | | | | | | | | 前月の生産実績 | 当月の生産見込 | | |
| | | | | | | | | | | | | | | | | |

(5)

別表第三

その二

労務加配主食割當要請資料

(特定業種の業種所管地方廳がその中央廳に提出する資料)

工場事業場(又は作業管区)所在地
 全工場事業場(又は作業管区)名称
 受配代表責任者 氏名

| | |
|-----|------|
| 業種名 | 工場番号 |
| | |

年 月 日

名

(印)

業種所管中央庁宛

当工場(事業場)又は作業管区における労務稼働状況は左の通りでありますから、
 労務加配主食を割當て配給されるよう要請いたします

| 前月末労務者総数(A) | 前月の生産実績 | 前月加配を受けた労務者数(B) | 前月の平均配量 | 業種所管地方庁名
所管局課反担当者官職氏名印 | | | | 当月の生産実績 | 労務者数 | 平均配量 | 備考 |
|-------------|---------|-----------------|---------|---------------------------|-----|----|----|---------|------|------|----|
| | | | | 業種名 | 担当者 | 官職 | 氏名 | | | | |
| ○ | ○ | ○ | ○ | ○ | ○ | ○ | ○ | ○ | ○ | ○ | ○ |
| △ | △ | △ | △ | △ | △ | △ | △ | △ | △ | △ | △ |

○ 労務加配代表責任者が記入すること
 △ 労務加配代表責任者所管地方庁が記入すること
 ※ 労務加配代表責任者が記入すること

(8)

石工場（事業場）受配代表責任者氏名の要請を審査の上主食労務加配割當資料として提出
します。

年 月 日

業種所管中央官廳宛

資料提出
業種所管地方廳の長

印

裏面白紙

271

別表第四

労務加配主食割當要請資料

年 月 日

工場事業場所在地
 全工場事業場名称
 受配代表責任者

氏 名 (印)

| | |
|------|--|
| 工場番号 | |
| 事業名 | |

都道府県知事宛

(理由)

当工場(事業場)における労務稼働状況は左の通りでありますから労務加配主食を割当配
 給されよう要請致します。

| | | | | | | |
|----------------|---|----------------|---|------------------------|---|----|
| 当月受配希望
労務者数 | ※ | 当月月間平均
労務者数 | ※ | 基本の定
め(百人当
配給基準) | ※ | 備考 |
|----------------|---|----------------|---|------------------------|---|----|

| | | | | | | | | | | | | | | | | | |
|------------------------|-----------------------------------|----------|----------|--------------------------------------|--|--------------------|--------------------|---|--------------------|---------------------------|---|-------------|--------|-----------------------|----------------------|-----|-----|
| 労務者数
当月受配希望
労務者数 | 前月未労務者総数(A)
(B)の前月日向平均
労務者数 | 製品名
○ | 業種名
× | 業種所管地方庁名
所管局長及担当者
官職氏名印 | | 前月の
生産実績
× ○ | 前月の
生産見込
× ○ | 前月加配を受けたい
労務者数 (B)
(B)の前月一人一日
当平均受配量 | 前月未労務者総数(A)
△ ○ | (B)の前月日向平均
労務者数
△ ○ | 賦性別(労働強度別)
超重労務者
重労務者
比較的軽労務者
中等労務者
合計 | 男
女
計 | 備
考 | | | | |
| | | | | 都道府県労働基準局長及監督官名
所管課長及担当者
官職氏名印 | | | | | | | | | | 前月加配を受けたい
労務者数 (B) | (B)の前月一人一日
当平均受配量 | △ ○ | △ ○ |
| | | | | 官職氏名印 | | | | | | | | | | | | | |
| | | | | 官職氏名印 | | | | | | | | | | 前月加配を受けたい
労務者数 (B) | (B)の前月一人一日
当平均受配量 | △ ○ | △ ○ |

裏面白紙

| | | |
|-----------------|---|---|
| 其の他割当に
用いる意見 | △ | × |
|-----------------|---|---|

記或注巻

- 印欄は、受配代表責任者が記入すること
- ×印欄は、業種所管地方廳が記入すること
- △印欄は、都道府縣労働基準局が記入すること。但し一般業種以外の業種の場合は、その意見と通帖交付機関が記入すること
- *印欄は、通帖交付機関が記入すること

右三場(事業場)受配代表責任者氏名の要請を審査の上、主食労働相配主食割当資料として提出します。

年 月 日

資料提出 處
業種所管地方廳の長
又は都道府縣労働基準
局 長

印

都道府縣知事 殿

00

273

| 序号 | 月 | | | | | | 月 | | | | | | 月 | | | | | | | | | |
|----|-------------|----------|----------|----------|----------|---------|----|-------------|----------|----------|----------|----------|---------|----|-------------|----------|----------|----------|----------|---------|----|--|
| | 1日加配
基準量 | 稼働
日数 | 月
割当量 | 月
割当量 | 月
割当量 | 本人
印 | 備考 | 1日加配
基準量 | 稼働
日数 | 月
割当量 | 月
割当量 | 月
割当量 | 本人
印 | 備考 | 1日加配
基準量 | 稼働
日数 | 月
割当量 | 月
割当量 | 月
割当量 | 本人
印 | 備考 | |
| 1 | | | | | | | | | | | | | | | | | | | | | | |
| 2 | | | | | | | | | | | | | | | | | | | | | | |
| 3 | | | | | | | | | | | | | | | | | | | | | | |
| 4 | | | | | | | | | | | | | | | | | | | | | | |
| 5 | | | | | | | | | | | | | | | | | | | | | | |
| 6 | | | | | | | | | | | | | | | | | | | | | | |
| 7 | | | | | | | | | | | | | | | | | | | | | | |
| 8 | | | | | | | | | | | | | | | | | | | | | | |
| 9 | | | | | | | | | | | | | | | | | | | | | | |
| 10 | | | | | | | | | | | | | | | | | | | | | | |
| 11 | | | | | | | | | | | | | | | | | | | | | | |
| 12 | | | | | | | | | | | | | | | | | | | | | | |
| 13 | | | | | | | | | | | | | | | | | | | | | | |
| 14 | | | | | | | | | | | | | | | | | | | | | | |
| 15 | | | | | | | | | | | | | | | | | | | | | | |
| 16 | | | | | | | | | | | | | | | | | | | | | | |
| 17 | | | | | | | | | | | | | | | | | | | | | | |
| 18 | | | | | | | | | | | | | | | | | | | | | | |
| 計 | | | | | | | | | | | | | | | | | | | | | | |

備考 本表は労費協賛の結果により受配代表責任者が割当数量に基づいて個人別月割当数量を算定記入し交付機関の証明を受けるものとする。

裏面白紙

295

様式10B

| 労務加配主食個人別配分明細表 | | | | | | | | | | | | | | | 工場事務場所在
工場 場 名
後配代表責任者 | | | 交 付
数 回 印 | | 交 付
数 回 印 | | |
|----------------|-----|-----|-----|-----|----------|---------------|------------|----------|----------|----------|---------|---------------|-------------|------------|------------------------------|----------|----------|--------------|-----|--------------|--|--|
| 番号 | 氏 名 | 年 令 | 性 別 | 職 業 | 労働
強度 | 月 | | | | | 本人
印 | 備 考 | 月 | | | | | 本人
印 | 備 考 | | | |
| | | | | | | 1日加
配量 | 平均加
配日数 | 月割
当量 | 月割
当量 | 月割
当量 | | | 1日平均
加配量 | 平均加
配日数 | 月割
当量 | 月割
当量 | 月割
当量 | | | | | |
| 1 | | | | | | | | | | | | | | | | | | | | | | |
| 2 | | | | | | | | | | | | | | | | | | | | | | |
| 3 | | | | | | | | | | | | | | | | | | | | | | |
| 4 | | | | | | | | | | | | | | | | | | | | | | |
| 5 | | | | | | | | | | | | | | | | | | | | | | |
| 6 | | | | | | | | | | | | | | | | | | | | | | |
| 7 | | | | | | | | | | | | | | | | | | | | | | |
| 8 | | | | | | | | | | | | | | | | | | | | | | |
| 9 | | | | | | | | | | | | | | | | | | | | | | |
| 10 | | | | | | | | | | | | | | | | | | | | | | |
| 11 | | | | | | | | | | | | | | | | | | | | | | |
| 12 | | | | | | | | | | | | | | | | | | | | | | |
| 13 | | | | | | | | | | | | | | | | | | | | | | |
| 14 | | | | | | | | | | | | | | | | | | | | | | |
| 15 | | | | | | | | | | | | | | | | | | | | | | |
| 16 | | | | | | | | | | | | | | | | | | | | | | |
| 17 | | | | | | | | | | | | | | | | | | | | | | |
| 18 | | | | | | | | | | | | | | | | | | | | | | |
| 計 | | | | | | 1人/日平均
加配量 | 平均加
配日数 | 割当総量 | | | | 1人/日平均
加配量 | 平均加
配日数 | 割当総量 | | | | | | | | |

備考 1. 当月割当率. 当月に受配しなかつた数量については、備考欄にその分の受配の都度月日と共に記入すること
 2. 労働強度は 概ね四段差とし A.B.C.D に表現するものと労務協会のし、個人別に定めて記入すること

裏面白紙

296

14

22

勞務加配主食配'當比較表

23. 9. 20
主食西課

| 部門別 | 現 行 (1) | | | 昭和23年10月以降改訂案 (2) | | | 增 減 (2)-(1) | | | 自昭和23年10月
至昭和24年6月
9ヶ月間所要量 |
|------------------|------------|----------------------|-------------------------|-------------------|-----------------------|--------------------------|-------------|-----------------------|-------------------------|----------------------------------|
| | 業務者數 | 日商所要量 | 年商所要量 | 業務者數 | 日商所要量 | 年商所要量 | 業務者數 | 日商所要量 | 年商所要量 | |
| 鐵工運輸其他
重要業務關係 | 76
6547 | 215,064石
(2,259噸) | 2,580,720石
(387,08噸) | 109
830 | 318,390石
(47,959噸) | 3,820,680石
(573,105噸) | 31
252 | 103,330石
(15,500噸) | 1,237,960石
(18,000噸) | 318,390石
(47,959噸) |
| 伐木業 | | 8,745
(1,312) | 104,940
(15,741) | | 8,745
(1,312) | 104,940
(15,741) | | 0 | 0 | 8,745
(1,312) |
| 水産業 | | 9,110
(1,367) | 109,320
(16,398) | | 9,110
(1,367) | 109,320
(16,398) | | 0 | 0 | 9,110
(1,367) |
| 製薪炭業 | | 18,756
(2,813) | 225,072
(33,961) | | 18,756
(2,813) | 225,072
(33,961) | | 0 | 0 | 18,756
(2,813) |
| 養蚕勞務者 | | 10,656
(1,598) | 127,875
(19,181) | | 10,656
(1,598) | 127,875
(19,181) | | | 0 | 10,656
(1,598) |
| 蔬菜栽培勞務者 | | 11,785
1708 | 136,617
(20,493) | | 3800
570 | 45,603
(6,840) | | (-) 2585
(-) 1138 | (-) 9108
(-) 13252 | 3800
(570) |
| 茶生産勞務者 | | 1471
221 | 17,655
(2,648) | | 1471
(221) | 17,655
(2,648) | | | 0 | 1471
(221) |
| 烟草栽培勞務者 | | 4304
646 | 51,645
(7,747) | | 4304
646 | 51,645
(7,747) | | | 0 | 4304
(646) |
| 緊急保留用 | | 1618
(243) | 19,416
(2912) | | 8973
(1,346) | 107,476
(16,152) | | 2355
(1103) | 88,260
(13,240) | 8973
(1,346) |
| 計 | | 281,105
(42,166) | 3,373,260
(505,989) | | 384,205
(57,831) | 4,610,460
(691,572) | | 103,100
(15,465) | 1,277,200
(18,580) | 384,205
(57,631) |

9.9
4.25
✓

298

裏面白紙

100%
原

勞勞加配主食配当比較表

23. 7. 20
主食品類

| 部 門 別 | 現 行 (1) | | | 昭和22年10月以降改訂率(2) | | | 増 減 [(2)-(1)] | | |
|------------------|-------------|-----------------------|--------------------------|------------------|-----------------------|--------------------------|---------------|--------------------------|----------------------------|
| | 兼理款
勞務者數 | 月間所要量 | 年間所要量 | 兼理款
勞務者數 | 月間所要量 | 年間所要量 | 兼理款
勞務者數 | 月間所要量 | 年間所要量 |
| 鐵工運輸其他
重要勞務關係 | 76
6,549 | 215,060石
(32,359噸) | 2,520,720石
(387,108噸) | 109
8,301 | 318,356石
(47,754噸) | 3,820,292石
(573,048噸) | 31
952 | 103,296石
(15,495噸) | 1,239,552石
(185,940噸) |
| 伐 木 業 | | 2,945
(1,312) | 104,940
(15,741) | | 2,945
(1,312) | 104,940
(15,741) | | 0 | 0 |
| 水 産 業 | | 9,110
(1,367) | 109,320
(16,378) | | 9,110
(1,367) | 109,320
(16,378) | | 0 | 0 |
| 製 薪 炭 業 | | 18,756
(2,814) | 225,092
(33,761) | | 18,756
(2,814) | 225,092
(33,761) | | 0 | 0 |
| 養 蚕 勞 務 者 | | 10,656
(1,598) | 127,875
(17,181) | | 10,656
(1,598) | 127,875
(17,181) | | 0 | 0 |
| 蔬菜栽培勞務者 | | 11,395
1,708 | 136,617
(20,493) | | 3,800
(570) | 45,603
(6,800) | | (-) 9,585
(-) (1,138) | (-) 91,014
(-) (13,652) |
| 茶 生 産 勞 務 者 | | 1,471
221 | 17,655
(2,648) | | 1,471
(221) | 17,655
(2,648) | | 0 | 0 |
| 煙草栽培勞務者 | | 4,304
646 | 51,645
(7,747) | | 4,304
646 | 51,645
(7,747) | | 0 | 0 |
| 緊急保檢用 | | 1,618
(243) | 19,416
(2,912) | | 9,007
(1,351) | 108,084
(16,212) | | 9,389
(1,108) | 88,668
(13,200) |
| 計 | | 281,105
(42,166) | 3,393,260
(505,989) | | 384,205
(57,631) | 4,610,460
(691,572) | | 103,100
(15,465) | 1,239,200
185,580 |

8.31
4-5

29

290

33

Allocation Table of Staple Food supplementary ration to workers
 主食労働加配配当計画

C.R.E.S.P. 生活物資局
 August. 20. 1948

| classification of industries
業・種別 | monthly requirement
月間消費量
Koku
石 | Basis of calculation 算定の基礎 | | | | Remarks
備考 |
|---|---|--|---|------------|---|--|
| | | Number of workers
労働者数
Person
人 | average daily per capita supplementary ration
業種別大日平均加配基準量 | | average monthly working days
業種別平均月間労働日数 | |
| | | | g
g | oz
oz | | |
| Coal mining
石炭鉱業 | 54,847 | pit 坑内
202,400
surface 坑外
201,600 | 4.5
3.5 | 630
490 | 22 | monthly requirement includes supplementary ration to dependents of the workers
月間消費量中は労働者家族への加配を含む。 |
| Construction of coal-miners housing
炭鉱住宅建築 | 2,132 | 44,884 | 2.5 | 350 | 19 | |
| Lignite mining
亜炭鉱業 | 2,471 | 39,182 | designate 指定
3.0
others 他
2.5 | 420
350 | 22 | |
| ore refining
鉱山精錬業 | 2,814 | 42,642 | 3.0 | 420 | 22 | only designated mine
指定鉱山に限る |
| | 3,178 | 59,775 | 2.5 | 350 | 22 | |
| Petroleum
石油業 | 508 | 11,555 | 2.0 | 280 | 22 | |
| | 67 | 2,034 | 1.5 | 210 | 22 | |
| Iron & steel
鉄鋼業 | 12,639 | 191,500 | 3.0 | 420 | 22 | |
| | 1,040 | 31,500 | 1.5 | 210 | 22 | |
| Land transportation
陸運 | 26,331 | 478,753 | 2.2 | 310 | 25 | |

828
4-5

裏面白紙

| | | | | | | | | |
|-------------------------------|--|----------|--------|----------|-----|-----|----|--|
| Land Transportation | Private railways and electric tramway | 軌道業 | 4,549 | 137,841 | 1.5 | 210 | 22 | |
| 陸運 | minor quantity transportation by rail | 鐵道小運送 | 941 | A 17,110 | 2.5 | 350 | 22 | designated ports and station, six large city A |
| | minor quantity transportation by land | 陸上小運送 | 10,662 | B 68,444 | 2.0 | 280 | 22 | 指定港、指定駅及六大都市A |
| | Harbour transportation station | 指定港 | 6,674 | 86,673 | 3.5 | 490 | 22 | |
| 海運 | Others | 其他 | 646 | 11,737 | 2.5 | 350 | 22 | |
| | Crew | 員 | 9,813 | 130,834 | 2.5 | 350 | 30 | |
| | Warehouse | 倉庫 | 207 | 3,802 | 2.5 | 350 | 22 | |
| Manufacture of railway stocks | Harbour | 港 | 23 | 518 | 2.0 | 280 | 22 | |
| | Others | 其他 | 418 | 12,660 | 1.5 | 210 | 22 | |
| | Locomotives | 機車 | 1,379 | 31,336 | 2.0 | 280 | 22 | |
| 製造業 | Others | 其他 | 1,219 | 36,941 | 1.5 | 210 | 22 | |
| | Steel ship building and repairing | 鋼船造修業 | 6,463 | 108,809 | 2.7 | 380 | 22 | |
| | Wooden ship building and repairing | 木船造修業 | 2,582 | 58,674 | 2.0 | 280 | 22 | |
| | Manufacture & repairing of engines for vessels | 船舶用機製造修業 | 1,371 | 51,719 | 1.2 | 170 | 22 | |
| | Salvage works | 船舶救難業 | 522 | 15,828 | 1.5 | 210 | 22 | |
| Metal industry | Manufacture of electric wire | 電線製造業 | 613 | 18,585 | 1.5 | 210 | 22 | |
| | Manufacture of Copper rolling | 銅製業 | 497 | 15,114 | 1.5 | 210 | 22 | |

| | | | | | | | |
|---|---|---|----------------------------|-------------------|-------------------|----------------|-------------------------------------|
| Metal industry | Light metal rolling
輕金屬壓延業 | 208 | 6,311 | 1.5 | 210 | 22 | |
| 金屬工業 | Processing and reproduction
第加工及再生業 | 8 | 515 | 0.7 | 100 | 22 | |
| Machinery industry | Electric machine
電機機 | 1,257 | 47,608 | 1.2 | 170 | 22 | |
| | Communication machine
通信機 | 1,931 | 73,154 | 1.2 | 170 | 22 | |
| | Bicycle
自転車 | 426 | 33,154 | 1.0 | 140 | 22 | |
| | Various vehicles used
in industry
産業車輜 | Coal 308
炭
Others 92
その他 | 8,246
4,087 | 1.7
1.0 | 240
140 | 22 | Manufacture of coal cars
A 付炭車製造 |
| | Automobiles
自動車 | 3,144 | 119,079 | 1.2 | 170 | 22 | |
| | Agriculture machine &
tools
農機具 | 2,706 | 81,990 | 1.5 | 210 | 22 | |
| | Precision machines
精密機 | 2,782 | 126,463 | 1.0 | 140 | 22 | |
| | Big iron casting malleable
casting
鑄鉄鑄物可鍛鑄物 | 2,611 | 79,116 | 1.5 | 210 | 22 | |
| | Industrial machines
産業機 | Coal mining &
Lignite 509
肥田
Others 729
その他 | 67,076
22,081
47,056 | 1.7
1.5
1.2 | 240
210
170 | 22
22
22 | |
| | Internal combustion engines and
springs for land transportation
machines
陸用内燃機関及バネ | 276 | 10,451 | 1.2 | 170 | 22 | |
| Manufacture of chemical fertilizer
化學肥料製造業 | 5,672 | 103,131 | 2.5 | 350 | 22 | | |
| Chemical industry | Sulphuric acid
硫酸 | 137 | 2,876 | 2.2 | 310 | 22 | |
| | Carbide
碳化物 | 152 | 3,452 | 2.0 | 280 | 22 | |

(3)

282

裏面白紙

| | | | | | | | |
|----------------------------------|---|----------------------------|-------|--------|-----|-----|----|
| Chemical
industry

化学工業 | ソ | Soda | 597 | 18,103 | 1.5 | 210 | 22 |
| | コ | Coke | 89 | 2,017 | 2.0 | 280 | 22 |
| | 火 | Explosive powder | 115 | 5,209 | 1.0 | 140 | 22 |
| | ゴ | Rubber products | 944 | 42,915 | 1.0 | 140 | 22 |
| | | Tire & tube for automobile | 120 | 3,645 | 1.5 | 210 | 22 |
| | | 自動車タイヤ 42-7 | | | | | |
| | | Alcohol and Ether | 67 | 2,091 | 1.5 | 210 | 22 |
| | | アルコール及エーテル | | | | | |
| | | Farming chemicals | 114 | 3,447 | 1.5 | 210 | 22 |
| | | 農薬 | | | | | |
| | | Camphor | 191 | 4,351 | 2.0 | 280 | 22 |
| | | 樟腦 | 12 | 390 | 1.0 | 210 | 22 |
| | | Synthetic dyestuffs | 227 | 8,583 | 1.2 | 170 | 22 |
| | | 合成染料 | | | | | |
| | | Glaucobers salt | 9 | 417 | 1.0 | 140 | 22 |
| | | 芒硝 | | | | | |
| | | Carbon disulphide | 11 | 537 | 1.0 | 140 | 22 |
| | | 二硫化炭素 | | | | | |
| | Hide and Leather | 166 | 7,548 | 1.0 | 140 | 22 | |
| | 皮 | | | | | | |
| | Tar products | 95 | 4,318 | 1.0 | 140 | 22 | |
| | タール製品 | | | | | | |
| | Dyestuffs and Coal tar intermediates for medicine | 137 | 6,224 | 1.0 | 140 | 22 | |
| | 染料及薬用中間体 | | | | | | |
| | Paints | 100 | 4,549 | 1.0 | 140 | 22 | |
| | 塗料 | | | | | | |
| | Oxygen gas | 58 | 2,637 | 1.0 | 140 | 22 | |
| | 酸素 | | | | | | |
| | Oil products | 92 | 4,183 | 1.0 | 140 | 22 | |
| | 油 | | | | | | |
| | Inorganic chemicals | 209 | 9,500 | 1.0 | 140 | 22 | |
| | 無機薬品 | | | | | | |

-191-

223

裏面白紙

| | | | | | | |
|-------------------|--|-------|---------|-----|-----|----|
| Chemical industry | Synthetic resin
合成樹脂 | 471 | 21,407 | 1.0 | 140 | 22 |
| | Organic synthetics
有機合成品 | 147 | 6,713 | 1.0 | 140 | 22 |
| | oil & fats products
油脂製品 | 113 | 5,157 | 1.0 | 140 | 22 |
| 化学工業 | Others (Celluloids & Nitro-fied cotton)
其の他(セルロイド及硝化綿) | 44 | 2,001 | 1.0 | 140 | 22 |
| Textile industry | Silk reeling industry
絹繰業 | 3,417 | 103,547 | 1.5 | 210 | 22 |
| | Chemical textiles
化学繊維 | 604 | 18,307 | 1.5 | 210 | 22 |
| | Cotton spinning & weaving
綿紡織 | 4,781 | 150,744 | 1.5 | 210 | 22 |
| 繊維工業 | Staples, silk and Rayon, wool & hemp spinning & weaving, net & rope, Knitted goods clothes & dyeing processing
又7紡, 絹業, 絹人絹紡, 絹業, 毛紡, 麻業, 麻紡, 麻業, 絹製, 絹製, 絹製(絹製及麻製の合計) x114 x 製生業, 縫製品製生業及染色加工業 | 8,720 | 376,346 | 1.0 | 140 | 22 |
| Ceramic industry | Paper manufacturing & pulps
製紙及パルプ製造業 | 1,277 | 48,432 | 1.2 | 170 | 22 |
| | Cement
セメント | 824 | 18,725 | 2.0 | 280 | 22 |
| | Fire-proof brick
耐火煉瓦 | 433 | 7,880 | 2.5 | 350 | 22 |
| 炭業 | Carbon products
炭製品 | 251 | 7,007 | 1.5 | 210 | 22 |

裏面白紙

| | | | | | | |
|------------------|--|--------|---------|-----|-----|----|
| Ceramic industry | 板 硝 子
陶 器 器 | 107 | 3,371 | 1.5 | 270 | 22 |
| | pottery & porcelain | 936 | 42,558 | 1.0 | 140 | 22 |
| 業 業 | Asbestos Rock wool high pressure concrete
石 綿 岩 綿 高 圧 コ ン ク リ ー ト | 155 | 4,676 | 1.5 | 210 | 22 |
| | Glass products
硝 子 製 品 | 285 | 12,750 | 1.0 | 140 | 22 |
| 製 業 | Salt manufacturing
塩 業 | 2,265 | 56,627 | 2.0 | 280 | 20 |
| | Tobacco production & transportation
煙 草 製 造 及 輸 送 業 | 447 | 28,333 | 1.0 | 140 | 22 |
| | Lim. sto. colliery
石 灰 石 採 取 業 | 700 | 15,714 | 2.0 | 280 | 22 |
| | Communication employees
通 信 員 | 12,326 | 246,523 | 2.0 | 280 | 25 |
| | Telegram and telephone
電 信 電 話 業 | 38 | 1,430 | 1.2 | 170 | 22 |
| | Electric power supply industry
電 力 供 給 業 | 335 | 6,084 | 2.5 | 350 | 22 |
| | | 3,321 | 75,472 | 2.0 | 280 | 22 |
| | Electric engineering and construction industry
電 工 業 | 1,541 | 32,452 | 2.5 | 350 | 17 |
| | Gas supply industry
瓦 斯 供 給 業 | 192 | 7,272 | 1.2 | 170 | 22 |
| | Paper money printing & mintage
紙 幣 印 刷 及 造 幣 | 311 | 20,222 | 0.7 | 100 | 22 |
| 警 察 官 天 | Police officials | 2,178 | 87,130 | 1.0 | 140 | 25 |

裏面白紙

| | | | | | | | |
|--|---|--------|---------|-----|-----|----|--|
| Economic investigator
經濟查察現場職員 | | 114 | 4,566 | 1.0 | 100 | 25 | |
| Tobacco investigator
煙草監視現場職員 | | 142 | 5,666 | 1.0 | 100 | 25 | |
| marine police officials
海工保安現場職員 | | 193 | 4,512 | 1.0 | 100 | 25 | |
| Fire brigade officials
消防官 | | 440 | 26,285 | 0.7 | 100 | 25 | |
| prison officials
刑務所看守 | | 174 | 9,916 | 0.7 | 100 | 25 | |
| Public works
公共事業 | Reclamation
開拓團係 | 22,621 | 30,611 | 3.0 | 420 | 25 | |
| | Civil engineering and construction
土木建築業 | 15,870 | 487,577 | 1.7 | 240 | 19 | 2 ft only works of harbor & fishery coast
港灣工事及漁港工事のみ2分 |
| Occupation Forces Labour
造陸軍労務者 | | 4,402 | 133,443 | 1.5 | 210 | 22 | |
| Civil engineering and construction industry
土木建築業 | | 22,321 | 783,193 | 1.5 | 210 | 17 | |
| Foodstuff industry
食糧品工業 | | 2,937 | 133,587 | 1.0 | 140 | 22 | |
| Food cooperation Labour
食糧公団労務者 | | 1,126 | 51,192 | 1.0 | 140 | 22 | |
| Sanitary instruction manufacturing industry
衛生用品製造業 | | 1,006 | 45,738 | 1.0 | 140 | 22 | |
| Manufacturing of ply-wood industry
張材合板製造業 | | 7,178 | 278,730 | 1.5 | 210 | 22 | |
| Automobile substitute combustion engine industry
自動車代燃機関製造業 | | 108 | 4,090 | 1.2 | 170 | 22 | |

-97-

裏面白紙

286

| | | | | | | |
|--|--------|---------|-----|-----|----|---|
| Economic investigator
経済査察現場職員 | 114 | 4,566 | 1.0 | 100 | 25 | |
| Tobacco investigator
煙草監視現場職員 | 142 | 5,666 | 1.0 | 100 | 25 | |
| Marine police officials
海工保安現場職員 | 133 | 4,512 | 1.0 | 100 | 25 | |
| Fire brigade officials
消防官 | 440 | 26,285 | 0.7 | 100 | 25 | |
| Prison officials
刑務所看守 | 174 | 9,916 | 0.7 | 100 | 25 | |
| Public works
公共事業 | | | | | | |
| Reclamation
開拓関係 | 22,621 | 20,611 | 3.0 | 420 | 25 | |
| Civil engineering and construction
土木建築業 | 15,870 | 48,577 | 1.7 | 240 | 19 | 2 pts only workers of harbor & fishery coast
港湾工事及漁業工事のみ2分 |
| Occupation Forces Labour
駐屯軍務者 | 4,402 | 133,403 | 1.5 | 210 | 22 | |
| Civil engineering and construction industry
土木建築業 | 22,321 | 78,193 | 1.5 | 210 | 17 | |
| Foodstuff industry
食糧品工業 | 2,937 | 133,587 | 1.0 | 140 | 22 | |
| Food cooperation Labour
食糧公団労働者 | 1,126 | 5,192 | 1.0 | 140 | 22 | |
| Sanitary instruction
衛生用品製造業 | 1,006 | 45,738 | 1.0 | 140 | 22 | |
| Manufacturing of ply-wood
製材合板製造業 | 9,198 | 278,730 | 1.5 | 210 | 22 | |
| Automobile substitute combustion engine industry
自動車代燃機関製造業 | 108 | 4,090 | 1.2 | 170 | 22 | |

裏面白紙

| | | | | | | | |
|--|------------------------------------|------------------------------------|--------------------------------------|------------|-----|--|--|
| Water Works
水道事業 | 418 | 85,817 | 1.2 | 170 | 22 | | |
| Public Sanitation works
公衆衛生事業 | 207 | 13,415 | 0.7 | 100 | 22 | | |
| Hospital
病院勤務者 | 268 | 21,407 | 0.5 | 70 | 25 | | |
| press Labour
新聞関係労働者 | 569 | 26,997 | 0.7 | 100 | 22 | | |
| Meteorological observor
気象観測員 | 126 | 7,786 | 0.7 | 100 | 25 | | |
| Crude Lacquer collecting
生漆採取業 | 25 | 1,012 | 1.0 | 140 | 25 | | |
| quarry industry
石炭採取業 | 1,278 | 27,478 | 2.0 | 280 | 22 | | |
| Lime manufacturing
石灰製造業 | 590 | 17,889 | 1.5 | 210 | 22 | | |
| Worker at the Reparation plants
賠償管理工場労働者 | 582 | 52,717 | 0.5 | 70 | 22 | | |
| Sub Total (monthly)
計 (月間) | 38,356
47,754 | Koban
Ton | | | | 7301137 | |
| Sub Total (annual)
(年間) | 5,820,292
573,098 | Koban
Ton | | | | | |
| Wood Cutting
伐木業 | (Monthly)
月平均
8,745
1,312 | Koban
Ton | Annual average
年間平均
32,082,960 | 3.3 | 462 | Link system 1.5 gr per Koban
(monthly production = 5,830,000 Koban)
1.5 gr 1.5 合
月間伐木生産見込 583万石 | |
| Fisheries industry
水産業 | Coastwise
沿岸 | (Monthly)
月平均
2,500
1,125 | Koban
Ton | 36,000,000 | 2.5 | 350 | Link distribution of 2.5 gr per 100
Kon (monthly production = 30,000,000 Kon)
1.25 利 100 貫石 2 升 5 合
月間生産見込 3,000 万貫 |
| | Deep Sea
遠洋 | (Monthly)
月平均
1,610
242 | Koban
Ton | 7,727,616 | 2.5 | 350 | |

裏面白紙

| | | | | | |
|---|--|-------------------|------------|------------|---|
| <p>Fire wood and charcoal production</p> <p>炭、薪、炭、業</p> | <p>(monthly)
(月平均)</p> <p>Koku 石</p> <p>15.756</p> <p>Ton 吨</p> <p>2.813</p> | <p>71,572,040</p> | <p>2.5</p> | <p>350</p> | <p>Link distribution (monthly)</p> <p>Link distribution (monthly)</p> <p>Charcoal 10,522,000 ⁴⁶¹³⁰ 1,579 per bundle
木炭</p> <p>Fire wood bundles 20
(householder etc) 220,000 120 per bundle
15 bundles
15 吨</p> <p>Not producing 32,830 1.5 per bundle
不用薪炭</p> <p>Small briquettes 69,000 10 per 100kg
小炭</p> <p>Charcoalball (Tadon) 12,300 30 per 100kg
タドン</p> |
| <p>Labour of sericultural industry</p> <p>養蚕労働者</p> | <p>(monthly)
(月平均)</p> <p>12,656 Koku 石</p> <p>1578 Ton 吨</p> | <p>57,207,500</p> | <p>2.2</p> | <p>317</p> | <p>(1) Labour in mulberry growing
- 2.5 go per capita per day
桑園労働に對しては一人一日2.5合</p> <p>(2) Labour in silk worm raising
- 2 go per capita per day
飼育労働に對しては一人一日2合</p> <p>(3) Weighted average of (1) & (2)
in 2.5 go
加重平均 2.5合</p> |

裏面白紙

| | | | | | |
|---|---|-------------------|-------------|------------|--|
| <p>Supplementary ration for vegetable cultivating farmers</p> <p>蔬菜栽培労働者</p> | <p>(monthly)
(月平均)</p> <p>Koku 石
3,800</p> <p>Ton 屯
510</p> | <p>33,678,230</p> | <p>0.85</p> | <p>117</p> | <p>Vegetable farmers in the designated producing areas entitled ration rice will be given on the average 297 shō of rice for delivery of 100 kō of vegetable on links (The distribution will not have been exceeded 0.85 gō on the average per capita per day including dependents) The number of receipt of supplementary ration to vegetable farmers includes dependents</p> <p>指定産地の蔬菜栽培農家として休有米のない農家に対し蔬菜供出100kg当平均3.99升のリ=7米と与える。(租上家米と食米及び1日平均0.85合と積度とする) 蔬菜農家の0.0配付労働者数は家族を含む。</p> |
| <p>Supplementary ration for farmers engaged in the production</p> <p>茶生産労働者</p> | <p>(Monthly)
(月平均)</p> <p>Koku 石
1,471</p> <p>Ton 屯
221</p> | <p>8,827,700</p> | <p>20</p> | <p>280</p> | <p>The labour required for the production of raw leaves for "gyokuro" is estimated to be 65.35 man-days
The labour required for the production of raw leaves for "sencha" is estimated to be 3.5 man-days
30% of tea growing farmers is estimated to have retention rice and is left out</p> <p>生産100kg当生産に要する労働力 65.35人日
煎茶生産 3.5人日
として茶栽培農家の中より3割は自家採育米有るものとして除いた。</p> |

(11)

290

裏面白紙

| | | | | | |
|--|---|--|-----|-----|--|
| <p>Supplementary ration for
farmers engaged in Tobacco
planting</p> <p>煙草栽培労働者</p> | <p>(monthly)
(月 平均)</p> <p>Koku 百
4304</p> <p>Ten 元 25,521,560</p> <p>146</p> | | 2.0 | 280 | <p>(1) The estimated acreage of farm household in need of 3 months supplementary distribution is 3479 cho</p> <p>(2) The estimated acreage of farm household in need of 6 months supplementary distribution is 7,708 cho</p> <p>(3) The estimated acreage of farm household in need of 9 months supplementary distribution is 28,233 cho</p> <p>(4) The total of (1), (2) and (3) is 41,420 cho</p> <p>(5) The necessary labour per Ten is estimated to be 97 man days</p> <p>3ヶ月分配を要する農家の栽培見積面積 3,479町</p> <p>6ヶ月分配を要する農家の栽培見積面積 7,708町</p> <p>9ヶ月分配を要する農家の栽培見積面積 28,233町</p> <p>合計 41,420町</p> |
| <p>Sub Total (monthly)
計 (月 間)</p> | <p>Koku 百
56,542</p> <p>Ten 元
8,526</p> | | | | |
| <p>Sub Total (annual)
計 (年 間)</p> | <p>Koku 百
814,685</p> <p>Ten 元
122,203</p> | | | | |

裏面白紙

| | | | | | | | |
|--|----------------|---|--|--|--|--|--|
| Emergency
extra ration
for workers | Monthly
月 周 | Koku 石
2,007
Ton 屯
1,351 | | | | | |
| 緊急労働加配 | Annual
年 周 | Koku 石
108,084
Ton 屯
16,212 | | | | | |
| Grand
Total | Monthly
月 周 | Koku 石
384,205
Ton 屯
57,631 | | | | | |
| 合計 | Annual
年 周 | Koku 石
2,610,440
Ton 屯
171,572 | | | | | |

Remarks

1. It is planned to put this program into operation as from October
2. The monthly requirement by industries is calculated in terms of its own rice equivalents
3. The average daily per capita supplementary ration base by industries is the average per capita ration base of all types within respective industries. The quantity in grams are calculated in terms of refined rice equivalents
4. The average monthly number of working days by industries is the average of working days in different types of work within respective industries.

註

1. 本案は1948年10月から実施することを目途とする。
2. 業種別月周所要量は玄米量である。
3. 業種別一人一日当平均加配基準量は同一業種内に於ける各職種と並べての一人一日当平均量であつて、瓦と以て示す数量は精米換算数量である。
4. 業種別平均月周稼働日数は、同一業種内に於ける各職種労働各個人の稼働日数の平均である。

- (12) -

裏面白紙