

8. 貿易・為替・外資

26

④

国立公文書館	
分類	内閣府
	平成17年度
排架番号	4E
	35
	664



裏面白紙

貿易・為替・外資

26年

4. 輸出入 他.

裏面白紙

經濟安定本部 産業局  
昭和二十六年 五月二十一日

非公式

宛先 經濟科学局貿易通商課長 R.W.ヘール  
件名 窒素肥料の輸出の実施について

一、参照

(a) 一九五一・四・三〇 經本長官より經濟科学局長宛覚書 件名「窒素肥料の輸出」

(b) 一九五一・五・二四 經本産業局長より經濟科学局貿易通商課長宛非公式覚書 件名「窒素肥料の輸出の実施について」

二、前項(b)覚書才五項及び(a)覚書才二項(c)に基いて左の通り報告する。

告する。

(A) 米軍需用才二次出荷分三一千吨は硫安二六千吨 石灰窒素五千吨とする。その輸出時期は六月及び七月上旬とし地域別出荷数量については並に基いて行われることを勧告したい。  
(別表参照)

尚石灰窒素についてはその使用時期の関係があるので六月中旬迄に釜山・木浦に陸揚し得ることを前提とする。

(B) 經濟安定本部は五月中旬迄の生産・消費並びに在庫の状況を検討した結果農林省及び通商産業省との協議を経て前項(a)覚書才二項(A)に示す輸出可能限度(七一千吨)を差当り一・二一千吨に修正することとした。

右による輸出可能量の増加分五・千吨は硫安三五千吨・石灰窒素一五千吨としその仕向先については日台通商協定の関係もあり台湾向を中心として考へることとした。

右輸出は七月以降に行うこととするが仕向先の施用期を考慮して石灰窒素については六月中にも輸出を開始し得ることとする。

米軍需向以外の輸出については国内の需給状況を考慮して予め定める地域別輸出可能量の範囲内で行わせることとした。

昭和二十六年五月二十一日

経本産業局長 増岡尚士

別表(單位 吨)

硫 安

東北

石灰窒素

東北電氣製鉄(和賀)

鉄興社(酒田)

東北興業(福島)

昭和小計

昭和電工(鹿瀬)

信越化学(真津)

電氣化学(青海)

日本カバイド(魚津)

中越電氣(滑川)

昭和小計

昭和電工(秩父)

昭和電工(塩尻)

楫斐川電工(大垣)

関東 東山 東海

近畿

別府化学(別府) 一九〇〇  
富士製鉄(広畑) 四〇〇  
小計 二三〇〇

中国

宇部興産(宇部) 五七〇〇  
東洋高压(彦島) 四〇〇  
小計 六一〇〇

四国

新化学(新居浜) 六〇〇〇  
東洋高压(天牟田) 五六〇〇  
日本化成(黒崎) 二八〇〇

九州

新日本窒素(水俣) 二三〇〇  
旭化成(延岡) 五〇〇  
八幡製鉄(八幡) 四〇〇  
小計 一二六〇〇

合計

二六〇〇〇

五〇〇〇

26  
5.27  
410

5

裏面白紙

26-5-25

民貿輸入重油の價格調整について

二六、五、二二  
経本、産業局

重油の需給逼迫を緩和するため、一―三月外貨資金で八二六万弗（C I F 二二弗）を計上し、三七五、五〇〇軒の買付を計画した。

然るに、その後におけるF O B 價格及びタンカー運賃の高騰により、C I F 單價はB重油で平均二六五三弗（九五五〇円）となり、現行精製業者統制額八一五〇円を約一、四〇〇円程度上廻ることとなり、この際直ちに輸入重油のみならず、統制額改訂早々のことでもあり、手当でないので、次の措置を講ずることにより、民貿重油とカリオア輸入石油類との價格調整を行い、差当り現行重油販売價格の改訂を行わないこととする。

- 一、四月九日の石油製品販売價格の改訂に伴い実施すべきカリオア掃下げ石油類の價格改訂を七月三十一日まで一応現行の手続きとし假受けを行う。
- 二、七月三十一日に於ける掃下げ價格の決定に当つては同日までの民貿輸入重油の輸入実績に基き、同日までの輸入者の損失を負担させぬよう調整を行うものとする。

- 三、石油製品全般に及ぶ本格的な價格改訂については、タンカー運賃等の値上趨勢、製品間の價格比率等をも充分に考慮し、八月一日以降実施を目標として、別途決定するものとする。

524  
6-2  
V

明)

1. 輸入目標(一―三月資金) 三七五、五〇〇 坪 ( 單価C.I.F )  
 二二〇〇 坪  
 2. 實際輸入予定量 (日本船使用のための輸入目標を超過)  
 四〇五、五〇〇 坪 ( 單価C.I.F平均 )  
 二六五三 坪  
 3. 七月末までの輸入予定量 B重油 二五四、八八七 坪  
 C重油 四四、四〇〇 坪  
 計 二九九、二八七 坪

4 要補償額

補償單価 補償額  
 ① B重油 二五四、八八七 坪 × 一、〇〇〇 坪/坪 = 二五四、八八七、〇〇〇 円  
 ② C重油 四四、四〇〇 坪 × 一、六五 坪/坪 = 七三、六〇〇 円  
 計 二六二、二八七、〇〇〇 円

5 菅野局価格差益額  
 別表のとおり  
 B重油 最高 C.I.F 九九六〇 円  
 最低 九一四〇 円  
 平均 九五五〇 円  
 現行統制額 八一五〇 円  
 補償額 一〇〇〇 円  
 C重油 最低 C.I.F 八一六五 円  
 現行統制額 八〇〇〇 円  
 補償額 一六五 円

備考

各輸入者間の個別的調整は、資源庁鉱山局が実施する。

業務司差益額 (4月~7月) (推定)

油名	(A) 輸入数量	(B) 要改訂 下価格	(C) 現行 下価格	(D) 要改訂 金額 立額(CIF 原価)	(E) 差額 B-C	(F) 差額 C-D	(G) 差額 B-D	(H) (元) 要改訂 下価格と現行 下価格との差額(A)×(E)	(I) 現行 下価格と要改訂 金額立額との 差額(A)×(F)	(J) 要改訂 下価格と要改訂 金額立額との 差額
	KL	円	円	円						
エルクヒル原油	120,000	8,550	7,680	2,894	870	4,846	5,716	1,044,000,000	581,520,000	685,920,000
B重油	171,000	8,040	6,790	6,872	1,250	-82	1,168	213,750,000	-14,022,000	199,728,000
軽油	40,000	10,715	9,560	6,849	1,155	2,711	3,866	462,000,000	108,440,000	154,640,000
精製用B重油	15,000	7,340	6,200	6,872	1,140	-672	468	17,100,000	-10,080,000	7,020,000
合計	346,000							3,814,500,000	665,858,000	1,047,308,000

備考 要改訂下価格算出基礎

1. エルクヒル原油  $9,541^{\text{円}}$  (アラビヤ原油価格) -  $991^{\text{円}}$  (エルクヒル原油とアラビヤ原油との差) =  $8,550^{\text{円}}$
2. B重油  $8,150^{\text{円}}$  (現行精製業者販売価格) -  $110^{\text{円}}$  (輸入手数料) =  $8,040^{\text{円}}$
3. 軽油  $11,500^{\text{円}}$  ( " ) -  $785^{\text{円}}$  ( " ) =  $10,715^{\text{円}}$
4. 精製用B重油  $6,200^{\text{円}}$  (現行下価格) ×  $\frac{8,159^{\text{円}} \text{ (現行精製業者販売価格)}}{6,700^{\text{円}} \text{ (旧精製業者販売価格)}}$  =  $7,340^{\text{円}}$





基準時數量加重指數 (希運)

昭和 年 月

輸 入	數量 單位	比較時價格	基準時金額	基準時數量	1 × 3	4 ÷ 2	基準時金額	5 × 6	7 ÷ 6
					4	5		7	8
飲 食 物 及 煙 草	108 茶	匙	595,214	1,195.2					
	109 糖	匙	181,262	3,780.2					
	110 粉	匙	44,750,937	922,027					
	111 鹽	匙	4,757,197	1230,446					
	112 牛 肉 (生)	匙	2,069,499	13,735					
	113 魚 乾	千打	265,545	11,191					
	114 魚 類	匙	1,741,871	38,719					
	計		1,741,871						
	計		2,910,373						
	115 牛 乳	匙	2,417,356	1,749.5					
116 鳳梨 正 沽	千打	1,547,011	2,355.2						
計		65,296,387					765,35,297		
食 煙							232,235,105		
植 物 及 物	117 馬	頭	127,337	53					
	118 綿 羊	頭	123,449	4,222					
	計		250,783					1,821,631	
皮 毛 角 牙 及 同 製 品	119 牛 水 牛 皮	匙	5,520,741	26662					
	120 羊 皮	匙	1,003,696	4,056.6					
	計		(6,529,887)		( )	( )			
	121 靴 底 革	斤	19,224	2,137.6					
	122 羊 皮	斤	1,954,079	82329					
計		(1,473,303)		( )	( )				
123 毛 皮	斤	1,673,063	547,542						

基準時数量加重指数

昭和 年 月

品 入	数量 単位	比較時価格	基準時金額	基準時数量	1 × 3	4 ÷ 2	基準時全金額	5 × 4	7 ÷ 2	
		1	2	3	4	5	6	7	8	
計			(2895,265)		( )	( )				
化学製品	75	カーボンブラック	吨	581,377	4,449.2					
	76	漆	吨	876,870	1,849.6					
	77	コールドールボツチ 及アスファルト	吨	123,976	5583.1					
	計			42188,855			59874,482			
紙 パルプ 及 紙製品	78	パルプ	吨	23,342,819	431593					
	紙	79	印刷料紙	吨	12,487,669	215,377				
		80	包封用紙及封用紙	吨	555,781	7812.5				
		81	板並平皮紙類	吨	607,145	4,185.2				
		82	板紙	吨	153,718	2245.6				
	計			13,818,313						
計			15,835,726							
計			38428,545			40,938,738				
油・脂 及 同 製 品	83	植物性芳香揮発油	吨	1,492,748	2,901.5					
	植 物 油	84	椰子油	吨	150,690	1,633.2				
		85	大豆油	吨	53,070	387.92				
		86	椰子油	吨	1,92,203	995.4				
		87	桐油	吨	246,126	1,022.5				
	計			642,089						
計			897,487							
88	牛脂	吨	714,013	2,104.2						
89	菜油	吨	217,851	5,001						
90	菜油	吨	443,75,659	4,203,705						
91	バラフィン	吨	592,104	18,644						

基準時数量加重指数

昭和 年 月

入	数量 單位	比較時價格	基準時金額	基準時数量	1 × 3	1 ÷ 2	基準時金額	5 × 6	7 ÷ 6
					4	5		6	7
計			48,269,922				53,559,361		
化	学						154,160,981		
穀類	穀	92 米 双 割 粒	100,907,775	1,905,219					
		93 大 豆 粒	409,973	12,810					
		94 小 豆 粒	11,369,853	495,663					
		95 玉 蜀 黍 粒	2,709,750	138,725					
	計		115,392,351						
	豆	96 大 豆 粒	20,551,183	405,589					
		97 小 豆 粒	2,782,495	99,353					
		98 蚕 豆 粒	393,124	19,912					
		99 綠 豆 粒	958,327	273,755					
		100 綠 花 生 粒	151,450	13,292					
計			(25,890,541)		( )	( )			
粉	103 小 麦 粉 粒	380,465	8,531.2						
	104 セ ー ゴ 粉 粒	157,262	5,116.2						
	105 コ ー ス ー 干 粉 粒	11,117	269.26						
	106 其 他 粉 粒	380,126	8,039.2						
	計		(928,970)		( )	( )			
107 採 油 用 種 子 粒		60,363,780	288,438						
計		159,112,877				155,899,808			

基準時数加重指数

昭和 年 月

品	入	数量 單位	比較助植格	基準時全額	基準時数量	1 × 3	2 ÷ 2	基準時全額	5 × 6	7 ÷ 6	
			1	2	3	4	5	6	7	8	
化	52	タンニン状 料	鹿	609,317	13,374						
	53	タンニンエース	鹿	1,134,503	13,910						
	54	生ゴム (カウチラバ)	鹿	17,590,356	65,131						
	55	屑ゴム (同上)	鹿	533,877	1,351.2						
	56	アラビヤゴム	鹿	203,387	1,173.2						
	57	セルラック	鹿	887,264	2,549.8						
	58	松 脂	鹿	1,167,843	25,612						
	59	生 酒 石	鹿	267,204	1,583.2						
	製	60	硫酸ソーダ	鹿	390,276	11,234					
		61	苛性ソーダ	鹿	586,958	13,817					
62		ソーダ灰	鹿	543,050	23,916						
63		塩化加里	鹿	2438,459	67,219						
64		硫酸加里	鹿	2,475,899	69,324						
65		硫酸及硫酸	鹿	871,400	316,627						
66		ナフタリン	鹿	277,154	4,362.4						
品	67	サントニン	行	303,492	3,775.2						
	成	68	塩基性染料	行	272,070	10,926.4					
		69	直接染料	行	741,624	426,452					
		70	酸性染料	行	520,288	254,150					
		71	還元染料	行	129,769	97,493					
		72	媒染染料	行	626,861	86,346					
		73	人造藍	行	85,336	146,287					
		74	その他	行	540,120	352,219					

基準時數量加重指數 (弗連)

昭和 年 月

輸 入	數量單位	比較時數量	基準時金額	基準時數量	1 × 3	4 ÷ 2	基準時金額	5 × 3	7 ÷ 5	
					1	2		3	4	5
鐵及金屬	37 針	延	179,312	26901						
	計		105431.220				123190.934			
鐵 及 金 屬							159,937.140			
機	册針及同類物品	38 標時針(金銀白金)	箇	9884	376					
		39 標時針(銀白金)	箇	24863	2075					
		40 標時針(その他)	箇	160,679	19,761					
		計		195,226						
			1053,729							
目目	目目	目目	41 自動車	輛	980,392	982				
			42 シヤ、バス	輛	398,712	10.1				
			計		1,379,104					
			9855,262							
目目	目目	目目	43 モーター、サドル	延	129,135	96.0				
			計		129,135					
			176,097							
機	44 内燃機	延	4,916,127	8,535.3						
	45 発電機、電動機類	延	496,438	516.2						
	46 圧縮機	延	28,670	31.0						
	47 金属工及木工機械	延	566,827	8148.2						
	48 紡織用機械	延	1,288,160	2400.2						
	49 縫衣機	延	1,860,214	1,729.5						
	計		25,332,914				44,693,468			
50 耐火煉瓦	延	173,472	11,523							
51 硝子板	千枚	849,981	1,274.2							
計		1,023,453				2,001,861				

基準時数量加重指数 (弗建)

昭和 年 月

項	入	数量單位	比較時価格	基準時金額	基準時数量	1 × 3	4 ÷ 2	基準時金額	5 × 6	7 ÷ 6
			1	2	3	4	5	6	7	8
破 物 及 同 製 品	18 粘 土	吨		467,257	132,330					
	19 黑 鉛	吨		789,028	36,987					
	20 石 炭	吨		19,667,848	5,430,662					
	21 コ ー ク ス	吨		6,1350	5,688					
	22 滑 石	吨		391,289	61,529					
	23 トロマト及びマグネサイト	吨		610,221	135,761					
	計			21,296,555				31,796,206		
破 金 属 及 同 製 品	24 鉄 錠	吨		9,279,912	3,246,241					
	25 正 鉛	吨		511,672	39,157					
	計			9,789,794						
	26 純 鉄	吨		12,509,113	947,697					
	27 鉄 板	吨		9,210,440	1,342,066					
	28 鉄 管 及 管	吨		1,524,970	29,906					
	計			21,939,023						
	29 特 殊 鋼	吨		2,122,960	11,141					
	30 屑 及 碎 鉄	吨		22,290,342	1,533,961					
	31 銅	吨		9,960,583	57,973					
	32 鉛	吨		634,3597	94,781					
	33 錫	吨		4,450,569	432,144					
	34 正 鉛	吨		3,682,719	41,942					
	35 鉄 釘	吨		110,062	352,222					
	36 鉄 線 材 及 鋼 線	吨		99,189	3,522					
計			20,8751							
			257,811							

基準時數量加重指數 (弗建)

昭和26年 5月26日

類	入	數量單位	比較時價格	基準時金額	基準時數量	1 × 3	4 ÷ 2	基準時全金額	5 × 6	7 ÷ 6
			1	2	3	4	5	6	7	8
糸類及同原料	1. 棉花	吨		224,508,968	839,576					
	2. 絹織物	吨		1,903,854	48,626					
	3. 亞麻、麻及ラジ	吨		2,055,915	13,724					
	4. 大麻、蕪麻及マニラ麻	吨		6,071,321	92,119					
	5. 其他植物纖維	吨		963,955	16,052					
	計			(7,091,141)		( )	( )			
原	6. 羊毛	吨		55,991,025	97,090					
	7. 毛織物	吨		532,724	436.32					
	8. 屑及皮纖維	吨		2,015,613	14,911					
	計			291,653,375						
布帛及同製品	9. 綿織物	千方米		617,556	4,098.2			303,201,080		
	10. 麻織物	千方米		178,562	1,367.2					
	11. 毛織物	千方米		1,027,929	659.22					
	12. 毛織物	千方米		1,022,909	3,069.2					
	13. ガニハツク	吨		216,813	202.2					
	計			3,065,964				1,799,631		
衣類及同製品	帽子及帽体									
	14. 模造バナマ帽	打		791,237	682.135					
	15. フェルト帽	打		186,995	9,375					
	計			978,232						
	計			1,118,856						
	計			1,118,856				2713,672		
同製品及同製品	16. 石棉及同製品	吨		1,617,165	23,294			310,713,353		
	17. 煤	吨		5,916,677	756,079					





この輸水時期は原則として七月以降とする。石灰窒素については施肥期を  
考慮の上、六月中に於いても輸水し得ることとする。

四、前三項の輸水可能量の内、六月末迄に契約の成立を命令しては当該意向地  
以外に輸水し得ることとする。

五、水及び水三項の不可輸水可能量は本年七月末迄は修正されない。本肥  
料年分の生産量並に需要者の契約の判明した場合に之を基に新に需給推算  
を行ふに依り、八月以降更に輸水し得る場合は追って報告することとした。

六、本件については農林省及び通商産業省との協議済である。  
昭和二十六年 五月三日

総本長官 周東 英 雄

26  
6.3  
410

補給金対象燐鉱石輸入実績

26.6.1 物価庁化学課

入港月日	揚子	産地	銘柄	数量	重量	単価	金額	類
昭和25年8月	昭和25年8月	支那産	7ロリダ	646,021.000		(3,343)	2,159,966.192	甲
1月	神	産	7ロリダ	3,858.088		2,510	9,683,801	
3月	横濱	徳崎	7ロリダ	2,381.380		3,040	7,239,395	
4月	川	徳崎	"	408.427		4,490	1,833,837	
5月	大川	徳崎	"	910.922		4,420	4,028,559	
6月	大川	徳崎	コシヤ	712.807		2,510	1,785,346	
7月	大川	徳崎	"	512.604		4,330	2,241,225	
8月	大川	徳崎	"	927.354		6,190	5,739,587	
9月	大川	徳崎	マカチア	915.000		3,630	3,322,176	
10月	大川	徳崎	コシヤ	10,363.000		6,190	64,146,970	
11月	大川	徳崎	7ロリダ	512.262		4,460	2,306,989	
12月	大川	徳崎	"	920.121		6,370	5,862,381	
1月	大川	徳崎	アセチル	2,813.015		3,370	9,479,861	
2月	大川	徳崎	"	1,851.985		4,810	8,908,048	
3月	大川	徳崎	"	677.008		(4,977)	3,369,238	
4月	四日市	徳崎	マカチア	153.611		2,540	390,172	
5月	四日市	徳崎	"	8,936.441		3,630	32,439,280	
6月	四日市	徳崎	7ロリダ	2,330.000		2,510	5,848,300	
7月	四日市	徳崎	"	11,420.052		(3,387)	38,677,752	
8月	四日市	徳崎	"	82,229.017		(4,643)	385,285,925	
9月	四日市	徳崎	"	729.000		(3,491)	2,545,250,527	
10月	四日市	徳崎	7ロリダ	6,105.000		2,570	15,683,550	
11月	四日市	徳崎	コシヤ	7,693.530		4,190	32,222,951	
12月	四日市	徳崎	アセチル	3,931.000		4,810	18,908,110	
1月	四日市	徳崎	コシヤ	9,777.449		6,190	60,522,409	
2月	四日市	徳崎	7ロリダ	9,934.937		6,420	63,782,296	
3月	四日市	徳崎	"	9,615.854		6,340	60,945,514	
4月	四日市	徳崎	7ロリダ	5,12.681		4,540	2,327,522	
5月	四日市	徳崎	"	8,699.168		6,480	56,307,609	
6月	四日市	徳崎	アセチル	302.754		3,370	1,020,281	
7月	四日市	徳崎	"	3,428.000		4,810	16,487,680	
8月	四日市	徳崎	"	60,000.000		(5,721)	3,432,679	
9月	四日市	徳崎	"					
10月	四日市	徳崎	"					
11月	四日市	徳崎	"					
12月	四日市	徳崎	"					
合計								

備考 150万トンに付寸百当初算 2,578,000.000 増加1075吨に付寸追加寸43,247,972

差引 未引込 2,545,250,527 差引, 未引込 210,518,559

20495  
193115

61999  
193115

裏面白紙

24

第一表 輸出の推移表

月	輸出名目価額(A)	全指数(B)	輸出大月換算価額(C)	△指数(D)	輸出前価指数(E)
六月	六三〇九三	一〇〇	六三〇九三	一〇〇	一〇〇
九月	六六五五〇	一〇五・四八	五二一・一〇	八五・五九	一二七・七一
十月	七八・四六一	一一四・三四	五七〇・五〇	九〇・四二	一三七・五三
十一月	七七・六七〇	一一三・一一	五五三・四八	八七・七三	一四〇・三三
十二月	九三・三四三	一四七・九五	六五四・六三	一〇三・七六	一四二・五九
一月	八一・三三〇	一一八・八九	五五八・九七	八八・六〇	一四五・四八
二月	九一・二八四	一四四・六八	五四九・三四	八七・〇七	一六六・一九
三月	一七九・八四	二八三・八四	九〇・五九七	一四三・五九	一九七・六四

備考 A乃至Eの關係を示すと次のようになる。

A||C E B||D E C||A E D||B E

なおAは輸出総額、Bはその指数、Eは月末契約単価の指数を示す。

第二表 鉱工業生産指数の推移

昭和廿三年度

六三九

6.4  
6~1

昭和廿四年度  
昭和廿五年

四月 八〇・一  
五月 九二・〇  
六月 九五・六  
七月 九四・五  
八月 九五・八  
九月 九八・九

昭和廿五年

十月 一〇八・四  
十一月 一一〇・五  
十二月 一一六・七  
一月 一一二・八  
二月 一一三・〇  
三月 一三〇・八  
平均 一〇四・三

第三表 輸出の推移表の主要商品群別内訳

食糧及飲料	金額	単価	数量	金額	単価	数量	月								
							六月	七月	八月	九月	十月	十一月	十二月	平均	
穀類	一〇〇	一〇〇	一〇〇	一〇〇	一〇〇	一〇〇	一〇〇	一〇〇	一〇〇	一〇〇	一〇〇	一〇〇	一〇〇	一〇〇	一〇〇
食糧	一〇〇	一〇〇	一〇〇	一〇〇	一〇〇	一〇〇	一〇〇	一〇〇	一〇〇	一〇〇	一〇〇	一〇〇	一〇〇	一〇〇	一〇〇
飲料	一〇〇	一〇〇	一〇〇	一〇〇	一〇〇	一〇〇	一〇〇	一〇〇	一〇〇	一〇〇	一〇〇	一〇〇	一〇〇	一〇〇	一〇〇
雑穀	一〇〇	一〇〇	一〇〇	一〇〇	一〇〇	一〇〇	一〇〇	一〇〇	一〇〇	一〇〇	一〇〇	一〇〇	一〇〇	一〇〇	一〇〇
油類	一〇〇	一〇〇	一〇〇	一〇〇	一〇〇	一〇〇	一〇〇	一〇〇	一〇〇	一〇〇	一〇〇	一〇〇	一〇〇	一〇〇	一〇〇
糖類	一〇〇	一〇〇	一〇〇	一〇〇	一〇〇	一〇〇	一〇〇	一〇〇	一〇〇	一〇〇	一〇〇	一〇〇	一〇〇	一〇〇	一〇〇
乳類	一〇〇	一〇〇	一〇〇	一〇〇	一〇〇	一〇〇	一〇〇	一〇〇	一〇〇	一〇〇	一〇〇	一〇〇	一〇〇	一〇〇	一〇〇
肉類	一〇〇	一〇〇	一〇〇	一〇〇	一〇〇	一〇〇	一〇〇	一〇〇	一〇〇	一〇〇	一〇〇	一〇〇	一〇〇	一〇〇	一〇〇
魚類	一〇〇	一〇〇	一〇〇	一〇〇	一〇〇	一〇〇	一〇〇	一〇〇	一〇〇	一〇〇	一〇〇	一〇〇	一〇〇	一〇〇	一〇〇
海産物	一〇〇	一〇〇	一〇〇	一〇〇	一〇〇	一〇〇	一〇〇	一〇〇	一〇〇	一〇〇	一〇〇	一〇〇	一〇〇	一〇〇	一〇〇
雑貨	一〇〇	一〇〇	一〇〇	一〇〇	一〇〇	一〇〇	一〇〇	一〇〇	一〇〇	一〇〇	一〇〇	一〇〇	一〇〇	一〇〇	一〇〇

木材及紙	金額	単価	数量	金額	単価	数量	月								
							六月	七月	八月	九月	十月	十一月	十二月	平均	
木材	一〇〇	一〇〇	一〇〇	一〇〇	一〇〇	一〇〇	一〇〇	一〇〇	一〇〇	一〇〇	一〇〇	一〇〇	一〇〇	一〇〇	一〇〇
紙	一〇〇	一〇〇	一〇〇	一〇〇	一〇〇	一〇〇	一〇〇	一〇〇	一〇〇	一〇〇	一〇〇	一〇〇	一〇〇	一〇〇	一〇〇
雑貨	一〇〇	一〇〇	一〇〇	一〇〇	一〇〇	一〇〇	一〇〇	一〇〇	一〇〇	一〇〇	一〇〇	一〇〇	一〇〇	一〇〇	一〇〇
化学品	一〇〇	一〇〇	一〇〇	一〇〇	一〇〇	一〇〇	一〇〇	一〇〇	一〇〇	一〇〇	一〇〇	一〇〇	一〇〇	一〇〇	一〇〇
油脂	一〇〇	一〇〇	一〇〇	一〇〇	一〇〇	一〇〇	一〇〇	一〇〇	一〇〇	一〇〇	一〇〇	一〇〇	一〇〇	一〇〇	一〇〇
非鉄金属	一〇〇	一〇〇	一〇〇	一〇〇	一〇〇	一〇〇	一〇〇	一〇〇	一〇〇	一〇〇	一〇〇	一〇〇	一〇〇	一〇〇	一〇〇
鉄鋼	一〇〇	一〇〇	一〇〇	一〇〇	一〇〇	一〇〇	一〇〇	一〇〇	一〇〇	一〇〇	一〇〇	一〇〇	一〇〇	一〇〇	一〇〇
非鉄金属及同製品	一〇〇	一〇〇	一〇〇	一〇〇	一〇〇	一〇〇	一〇〇	一〇〇	一〇〇	一〇〇	一〇〇	一〇〇	一〇〇	一〇〇	一〇〇



昭和九一十一年	昭和廿三年度	昭和廿四年度	昭和廿五年度第一四半期
金額	九四、〇〇〇	三四〇〇	五三、五〇〇
同格数	一〇〇	三六、五〇〇	五七
単価	一〇〇	三七七	三三、三三五
数量	一〇〇	一〇	一七、二五

以上三つの仮定の上に年間の輸出推移をみれば次の如くである。  
 一、第一表は九月しか出ていないので、七月、八月の単価指数を仮りに天マ一〇九、二八と仮定する。  
 二、第一表の六月ベースと、第五表の廿五年度第一四半期ベースとは、同じ単価指数であるものと仮定する。  
 三、第一表の対象たる輸出認証高と第五表の対象たるE.S.S./P.S.D.統計による輸出実績とを同じベースのものとして仮定する。

第六表

昭和九一十一年	昭和廿三年度
金額指数	一〇〇
単価指数	一〇〇
数量指数	一〇〇

昭和廿四年度	昭和廿五年度
第一四半期	一九
第二四半期	二一、五四
第三四半期	二五、〇四
第四四半期	二五、三〇
小計	一〇〇、八八
(前年比)	(前年比)
	一、七六九
	(一、一五五)

第七表 総括表

昭和廿三年度	昭和廿四年度	昭和廿五年度	前年比
鉱工業生産指数 (昭和十七年基準)	八〇、一	六三、九	七三、三%
輸出金額指数 (昭和十九年基準)	五七	三六、五	六三、八%
単価指数 (同上)	三三、三七五	三三七	一一〇、〇%
数量指数 (同上)	一七、二五	一〇	五八、六%

昭和廿六年度  
前年比

一三九・二  
一三三・八%

一三五五百万ヘリス  
一四六・三

(四〇〇)

(三六・六)

⑤



25年10～12月外貨予算分契約状況並輸入実績、輸入見込表 26.6.6

(単位 M/T)

品目	公表回数	総数量 A (M/T)	地域別内訳		到着実績					数量	Cancel	差引 輸入見込		
			Area	Quantity	～ 12	1	2	3	4				Total	
落花生	42	300	H. K	300			99	234		333		0		
棉 実	33	11,350	Sudan	1,700					178	178	1,502		1,502	
			Sterling	1,400			300			300	1,100		1,100	
			Pakistan	2,600					100	244	344	2,256	2,256	
			Thailand	750	343	382				725	25	25		
			Portugal	2,000							2,000			2,000
			Irag	2,900						796	796	2,104	800	1,304
Total	11,350			343	682	896	442	2,363	8,987		5,906			
胡 麻	33	2,006	H. K	744		135			12	147	597		597	
			China	262							263		263	
			Indonesia	92			50	30		9	89	3	3	0
			Thailand	551	158	200	13		12	388	163	163	0	
			N. T. A	1,357			46			125	171	1,186	766	420
			Total	2,006	293	296	60	146	795	2,212	929	1,280		
芥 子	33	35	H. K	35						35	35	0		
カボチャ種子	33	5,991	Indonesia	4,915	94	623	2,126	1,379	957	5,179				
			Thailand	873	260	66	152	18	14	510	363	274	99	
			Phi.	203	188	15				203	0	0	0	
			Total	5,991	542	704	2,278	1,397	971	5,892	363	274	99	
桂 胡 麻	33	695	H. K	590							590	590	0	
			Other	105							105		105	
			Total	695							695	590	105	
種 子	33	12,057	Phi.	7,568		5,250	1,085			6,335	1,233	1,233	0	
			U. S. A.	1,258							1,258	500	758	
			Singapore	396	252					252	144		144	
			F. U.	10				10		10	0		0	
			Gum	2,325	1,509		677			2,186	639		639	
			Total	12,057	1,761	5,250	1,762	10	8,983	3,274	1,733	1,541 (1)		

品目	公表回数	総数量 A (M/T)	地域別内訳		到着実績					残量	Cancel	差引 輸入見込	
			Area	Quantity	12	1	2	3	4				Total
亜麻仁	26	18.639	India	15,370	3,997	3,702	372	204		8,295	7,075	7,075	
			H.K.	251	251					251	-	-	
			Canada	1,900	101	500	1,109	107		1,817	83	83	
			Sterling	1,118	250	49				299	819	819	
			Total	18,639	4,599	4,251	1,501	311		10,662	7,997	7,997	0
	33	2,769	India	701	100	501	351			952			
			Belgium	45					45		45		
			China	723	50	200	80			374	389	389	0
			H.K.	100						-	100	100	0
			Canada	1,200		511				941	259	259	0
			Total	2,769	150	1,212	435	475		2,292	748	748	0
蓖麻子	33	11,600	Sterling	9,580	1,904	3,936	418	467	600	7,825	2,255		2,155
			Thailand	1,970	5		125	232	73	435	1,575		1,435
			Formosa	50						50		50	
			Total	11,600	1,909	3,936	543	699	673	7,760	3,840		3,640
牛脂	33	7,369	U.S.A.	6,763	137		2,334	1,575	704	4,750	2,013	1,314	699
			New Zealand	400			66	304	66	436	24	24	0
			Canada	146			38	108		146	0	0	
			Total	7,369	137		2,438	1,987	770	5,332	2,037	1,338	699
オリーブ油	33	43	F.U.	40			3		13	16	24	0	24
			N.T.A.	3							3	0	3
			Total	43			3		13	16	27	0	27
パーム油	26	10	B.M.A.	10							10	0	
			B.M.A.	71									90
	33	106	Indonesia	35				100		100		47	0
Total			106				47		47		137	10	
(2) 桐油	33	186	H.K.	186							186	186	0

1~3, 4~6月外貨予算分契約状況並輸入見込表

26. 6. 6

No1

(Unit: 100/T)

品目	總數量	地域別内訳		到貨予定					到貨実績					輸入 数量	5月以降輸入見込					備考					
		地域名	數量	1-3	4	5	6	7	8	9	1	2	3		4	計	5	6	7		8	9	10	計	
大豆	286,235	U. S. A	253,055	104	9900	61,992	69,344	57,750	35,465	9,950	-	-	-	-	10,476	89,499	28,120	45,000	17,000	15,000	9,000	-	116,620	72,096	
		Canada	26,376	-	-	-	-	16,446	-	10,750	64,208	(2,640)	(3,030)	(20,250)	(35,440)	(72,096)	44,208	(12,299)	-	16,000	-	-	9,000		112,839
		H. K	6,704	4,795	1,005	464	-	-	-	-	-	900	3,964	1,059	5,923	6,137	701	-	-	-	-	-	25,000		
		Thailand	100	-	-	-	-	-	-	-	-	-	-	100	100	-	-	-	-	-	-	-	281		
		Total	286,235	4,899	11,045	61,956	69,344	76,225	35,465	9,950	10,900	(9,600)	(3,030)	(20,280)	(16,117)	(72,096)	16,550	28,901	45,500	16,000	14,000	9,000	9,000		142,001
落花生	19,070	H. K	9,828	4,159	1,500	861	500	-	-	-	150	1,181	4,282	2,925	8,538	230	660	200	200	-	-	-	1,060		
		Thailand	451	351	100	-	-	-	-	-	-	-	150	50	200	50	201	-	-	-	-	-	201		
		Indonesia	2,459	408	968	540	463	-	-	-	-	-	-	40	99	139	-	720	800	800	-	-	2,320		
		Malaya, Singapore	263	111	50	102	-	-	-	-	-	-	-	50	112	162	-	101	-	-	-	-	101		
		India	5,996	3,987	1,106	700	202	-	-	-	-	-	-	76	1,007	1,083	4,913	-	-	-	-	-	-		
		Sterling Area	73	-	-	-	73	-	-	-	-	-	-	-	-	-	-	-	-	-	-	-	-		
		Total	19,070	12,096	3,737	2,003	1,239	-	-	-	-	150	1,181	4,598	4,193	10,122	5,193	1,682	1,070	1,000	-	-	-	3,952	
棉	28,403	U. S. A	1,753	-	203	1,550	-	-	-	-	-	-	-	-	-	500	203	1,050	-	-	-	-	1,253		
		Nicaragua	500	-	500	-	-	-	-	-	-	-	-	-	-	-	2	-	-	-	-	-	-		
		Portugal	500	500	-	-	-	-	-	-	-	-	-	498	498	-	-	-	-	-	-	-	-		
		Iran	1,800	500	1,000	300	-	-	-	-	-	-	-	-	-	-	-	500	-	-	-	-	-	500	
		N. T. A	809	-	-	-	809	-	-	-	-	-	-	-	-	-	1,500	300	-	-	-	-	-	1,800	
		Thailand	1,158	300	500	150	200	-	-	-	-	-	-	-	-	-	-	-	-	809	-	-	-	809	
		Korea	105	-	105	-	-	-	-	-	-	-	-	265	72	339	-	461	158	200	-	-	-	819	
		India	500	-	500	-	-	-	-	-	-	-	-	-	-	-	105	-	-	-	-	-	-		
		Iraq	5,325	500	26	14,000	3,400	-	-	-	-	-	-	-	843	843	1,130	-	1,400	1,952	-	-	-	500	
		Pakistan	14,079	700	1,298	10,738	1,363	-	-	-	-	-	-	300	825	1,205	4,082	2,236	3,690	2,066	-	-	-	3,352	
		Sterling Area	1,293	-	-	-	1,293	-	-	-	-	-	-	-	-	-	-	-	-	-	-	-	-	8,992	
		East Africa	500	-	-	500	-	-	-	-	-	-	-	-	-	-	-	-	-	1,293	-	-	-	1,293	
		Total	28,403	2,500	4,112	14,446	7,105	-	-	-	-	645	2,240	2,885	5,819	5,400	7,098	7,200	-	-	-	-	-	19,688	

(3)

No. 2

品目	総数量	地域別内訳		別種子定							到着実数				輸入 取消量	5月以降輸入見込						備考				
		地域名	数量	1-3	4	5	6	7	8	9	1	2	3	4		計	5	6	7	8	9		10	計		
胡椒	8,277	U. S. A.	413	300	-	50	63									413	-	-								
		Spain	410	-	200	210	-									-	393	-						-		
		Nicaraga	61	-	61	-	-									-	-	-						393		
		Philipp. Area	484	-	414	-	70									-	-	-						-		
		Thailand	324	255	72	-	-									484	-	-							-	
		Indeg	1,580	-	500	725	355									100	115	215	100	12	-				12	
		India	1,660	595	823	152	100									100	200	300	300	425	555				980	
		Malaya, Spore	92	99	93	-	-									-	204	204	-	556	911				1,056	
		H. K.	3,150	1,478	1,672	-	-									-	100	100	-	92	-				92	
		Indonesia														300	689	1,408	2,397	-	753	-				753
		Total	8,277	2,717	3,835	1,137	588									300	889	2,126	3,315	1,299	2,231	1,455	(41)			(41)
芥子	886	H. K.	634	330	304	-	-																			
		India	252	152	100	-	-									-	430	430	-	204	-				204	
		Total	886	482	404	-	-									100	2	102	-	150	-				150	
菜種	405	India	405	27	100	250	28																			
		Total	405	27	100	250	28									51	50	101	304	-	-	-			354	
合計	1,291		1,291	509	504	250	28								151	482	633	304	355						355	
椰子	37,092	U. S. A.	22,782	-	10,761	10,787	1,943																			
		Gum	4,658	3,392	1,000	266	-									-	397	8,304	8,944	1,016	2,282	5,963	5,000			13,025
		P. I.	9,098	6,152	3,266	700	-									300	506	-	806	-	2,852	1,000	-			2,852
		Malaya, Spore	453	250	-	203	-									-	2,000	800	2,800	1,915	2,483	1,110	1,000			4,483
		Starling	101	101	-	-	-									-	98	193	291	102	60	-	-			60
		Total	37,092	8,895	15,007	11,447	1,943									300	3,001	9,237	12,638	2,923	7,778	7,743	6,000			
カボチャ種子	3,023	Indonesia	2,804	684	863	257	400																			
		Thailand	50	-	50	-	-									119	445	564	640	1,200	400	(2)			1,600	
		India	170	-	51	119	-									-	-	-	-	50	-	-			(2)	50
		Total	3,024	684	964	376	400									119	445	564	810	1,250	400	(2)				1,650



No.4

品目	数量	産地別内訳		到着予定							到着実績				輸入数量	5月以降輸入見込					備考						
		地域名	数量	1-3	4	5	6	7	8	9	1	2	3	4		計	5	6	7	8		9	10	計			
オランダ油	98	U. S. A	70	30	30	10	-	-	-	-	-	-	18	18	-	52	-	-	-	-	-	-	52				
		Brazil	28	-	-	28	-	-	-	-	-	-	-	-	-	28	-	-	-	-	-	-	-	-			
		Total	98	30	30	38	-	-	-	-	-	-	-	18	18	-	52	-	-	-	-	-	-	52			
亜麻仁	58,549	U.S.A, Panama, Canada	28,892	3758	2311	4930	2094	1450	-	-	-	-	4960	4960	8,000	7689	4,440	2750	-	-	-	-	-	12,879			
		Italy	500	-	-	500	-	-	-	-	-	-	-	-	-	-	500	-	-	-	-	-	-	-	500		
		Iran	600	-	300	300	-	-	-	-	-	-	-	-	-	300	300	-	-	-	-	-	-	-	300		
		Argentina	1,000	-	-	-	1,000	-	-	-	-	-	-	-	-	1,000	-	-	-	-	-	-	-	-	-	1,000	
		H.K. China	2,562	3,255	307	-	-	-	-	-	-	-	-	-	-	-	-	-	-	-	-	-	-	-	-	-	
		India	23,411	6,200	10,504	5,427	180	1,100	-	-	-	-	-	403	403	3,159	-	-	-	-	-	-	-	-	-	12,995	
		Etiopia	300	-	-	300	-	-	-	-	-	-	-	-	-	-	-	300	-	-	-	-	-	-	-	300	
		Somalyland	220	-	-	-	220	-	-	-	-	-	-	-	-	-	-	-	-	-	-	-	-	-	-	220	
		Sony	124	-	-	124	-	-	-	-	-	-	-	-	-	-	-	-	-	-	-	-	-	-	-	-	
		Total	58,560	13,213	26,422	11,501	10,994	2,650	-	-	-	-	-	2872	11,670	14,542	13,820	14,554	10,774	4,252	-	-	-	-	-	30,198	
麻実	-	-	-	-	-	-	-	-	-	-	-	454	-	-	954	-	-	-	-	-	-	-	-	-			
荏胡麻	500	H. K.	500	300	200	-	-	-	-	-	-	-	200	55	255	295	-	-	(100)	-	-	-	-	(100)			
牛脂	11,472	U. S. A	11,243	4,862	2,892	2,185	1,304	-	-	-	-	-	20	-	2,835	3,063	5,950	-	3,989	1,304	(2,500)	(2,000)	-	-	5,293		
		Canada	204	127	41	6	-	-	-	-	-	-	-	-	65	51	116	-	58	-	-	-	-	-	58		
		New Zealand	25	25	25	-	-	-	-	-	-	-	-	-	-	25	-	25	-	-	-	-	-	-	-	25	
		Total	11,472	5,014	2,933	2,191	1,304	-	-	-	-	-	-	50	-	2,925	3,116	6,091	-	4,077	1,304	(2,500)	(2,000)	-	-	5,381	
羊脂	-	-	-	-	-	-	-	-	-	-	-	-	-	-	-	-	-	-	-	-	-	-	-	-			
板脂	2,890	U. S. A	2,890	1,049	1,194	230	417	-	-	-	-	-	-	318	1,284	1,602	-	371	417	-	-	-	-	-	1,288		
脱脂大豆	120,538	U. S. A	120,538	27,141	54,387	29,316	10,672	-	-	-	-	-	-	-	1,348	26,139	26,487	500	22,880	10,672	-	-	-	-	-		

注：本表の輸入実績は通関免許月日を基準に集計したもので大蔵省通関統計は入港月日基準であるので両者の向にはずれがある。

(6)

6.2,  
6-2  
v

26. 6.15

20

C.

6.15
6~1
✓

纖維製品機械類輸出状況表

- 注) 1. 綿布、綿糸については通産省通商機械局纖維輸出課の契約統計による。
2. 人絹糸、人絹織物、スワ糸、スワ織物、スワ綿については契約統計がないので、纖維輸出協会の *Japanese Textile Export Statistics* (Part. C) によった。従つて之等については船積実績である。
3. 機械類(カーセルエンジン、自転車、ミシン、双眼鏡)については通産省通商機械局機械輸出課の契約統計によった。

経本貿易局  
26.6.13

59

(1) 織 維 布  
(1) 綿

(a) パキスタウン

	1 月	2 月	3 月	4 月	5 月
数	34,639,855	47,531,298	30,933,200	44,062,808	29,519,151
金	8,540,902	12,342,525	8,597,497	12,634,200	8,474,176
平均単価	0.25	0.26	0.28	0.29	0.29
相手国市場価格					
国内的価格					

(b) インドネシア

数	39,287,256	51,040,305	55,678,309	30,897,597	13,157,080
金	10,800,606	44,651,952	17,406,283	10,816,656	4,324,466
平均単価	0.27	0.28	0.31	0.36	0.33
相手国市場価格					
国内的価格					

(c) タ イ

数	14,330,904	17,582,137	11,041,274	3,773,280	2,997,049
金	3,880,016	5,385,790	3,536,299	1,282,635	925,846
平均単価	0.27	0.31	0.32	0.34	0.31
相手国市場価格					
国内的価格					

(d) イギリス (英本国)

数	10,437,671	12,591,253	10,534,536	5,137,059	9,414,483
金	3,724,622	4,599,909	3,448,036	1,667,116	3,690,185
平均単価	0.37	0.37	0.33	0.33	0.39
相手国市場価格					
国内的価格					





(C) 其他

	1 月	2 月	3 月	4 月	5 月
収 量 (kg)	62,617,270	78,176,202	66,295,610	32,529,773	25,593,012
金 額 (円)	18,848,181	23,946,300	24,447,981	12,975,394	10,163,688
平 均 単 価 (円)	0.30	0.31	0.37	0.40	0.40
相手国市場価格 (円)					
国内価格 (円)					

(2) 綿糸

(a) ナソドネソソ

	1 月	2 月	3 月	4 月	5 月
収 量 (kg)	372,600	477,670	581,600	300,800	90,000
金 額 (円)	458,780	647,915	820,942	433,424	141,150
平 均 単 価 (円)	1.23	1.35	1.41	1.44	1.56
相手国市場価格 (円)					
国内価格 (円)					

(b) ハキスマガソ

	1 月	2 月	3 月	4 月	5 月
収 量 (kg)	2586900	4206615	1392000	778110	548,000
金 額 (円)	2926966	4716,247	1668,508	997,343	877,212
平 均 単 価 (円)	1.13	1.12	1.20	1.28	1.24
相手国市場価格 (円)					
国内価格 (円)					

(c) エルソ

	1 月	2 月	3 月	4 月	5 月
収 量 (kg)	762,300	541,500	354,000	144,500	42,000
金 額 (円)	996,610	689,772	85,684	349,885	105,071
平 均 単 価 (円)	1.30	1.28	2.42	2.42	2.50
相手国市場価格 (円)					
国内価格 (円)					

(d) 台湾

(3)

	1 月	2 月	3 月	4 月	5 月
枚	392,200	709,400	205,200	0	186,400
金	434,745	845,749	281,497	0	244,107
平均単価	110	109	127	-	147
相手国市場価格					
国内価格					

(e) 才一又トヲリ了

枚	0	120,000	90,000	0	0
金	0	138,984	102,273	0	0
平均単価	-	116	114	-	-
相手国市場価格					
国内価格					

(f) 其他

枚	295,300	70,900	32,360	29,920	42,780
金	1,479,683	1,022,242	63,152	43,266	61,059
平均単価	1,62	1,44	1,95	1,46	1,31
相手国市場価格					
国内価格					

Rayon Yarn

1. India

	Jan.	Feb.	Mar.	Apr.	Jan.	Feb.	Mar.	Apr.
Average Price (Rs)	0.90	0.92	-	1.07	-	-	1.00	1.15
Quantities (Lbs)	542,246	250,964	-	460,966	-	-	175,956	119,400
Value (Rs)	310,669	232,150	-	491,475	-	-	175,200	152,479

5. Pakistan

2. Hong Kong

	Jan.	Feb.	Mar.	Apr.	Jan.	Feb.	Mar.	Apr.
Average Price (Rs)	-	0.90	1.11	1.01	0.90	0.97	1.06	1.41
Quantities (Lbs)	-	10,000	20,000	25,000	193,010	298,800	557,200	448,360
Value (Rs)	-	9,250	22,125	25,250	178,470	289,420	590,224	632,391

6. Orissa

3. Java

	Jan.	Feb.	Mar.	Apr.	Jan.	Feb.	Mar.	Apr.
Average Price (Rs)	0.88	-	0.92	1.02	0.90	0.94	1.01	1.19
Quantities (Lbs)	256,080	-	264,046	134,280	792,706	570,764	1,092,508	1,258,956
Value (Rs)	225,826	-	257,069	136,884	714,965	537,772	1,101,831	1,494,005

Total

4. Ceylon

	Jan.	Feb.	Mar.	Apr.
Average Price (Rs)	-	0.86	0.89	0.98
Quantities (Lbs)	-	10,000	64,500	52,850
Value (Rs)	-	8,592	57,213	50,126

1. Hong Kong

Rayon Fabrics

	Jan.	Feb.	Mar.	Apr.	Jan.	Feb.	Mar.	Apr.
Average Price (Rs)	0.28	0.28	0.29	0.32	0.32	0.35	0.32	0.32
Quantities (Yds)	9,981,963	4,539,452	2,722,887	952,087	3,922,353	1,241,716	8,592,118	2,784,044
Value (Rs)	2,721,652	1,280,407	795,929	307,728	1,251,117	439,282	2,710,939	904,382

(4)

2. Union of S. Africa

3. Singapore

(5)

4. Burma

	Jan.	Feb.	Mar.	Apr.	Jan.	Feb.	Mar.	Apr.
Average Price (Rs)	0.30	0.30	0.30	0.30	0.31	0.30	0.36	0.30
Quantity (yds)	930,149	1,390,889	5,033,288	1,443,606	4,111,032	7,161,919	12,813,956	8,568,013
Value (Rs)	279,054	417,267	1,510,086	433,082	1,273,419	2,149,506	4,613,028	2,570,403

4. Ceylon

Total

	Jan.	Feb.	Mar.	Apr.	Jan.	Feb.	Mar.	Apr.
Average Price (Rs)	0.32	0.34	0.35	0.38	0.30	0.30	0.38	0.34
Quantity (yds)	1,126,007	948,395	1,487,032	1,054,497	14,724,144	15,241,313	22,941,855	17,523,453
Value (Rs)	360,382	324,549	520,481	398,708	4,417,243	4,572,399	8,718,304	5,953,051

5. Pakistan

	Jan.	Feb.	Mar.	Apr.
Average Price (Rs)	-	-	0.34	0.35
Quantity (yds)	-	-	4,924,794	2,124,266
Value (Rs)	-	-	1,678,426	743,503

Spain  
Korea  
Yemen

1. Indonesia

3. Singapore

	Jan.	Feb.	Mar.	Apr.	Jan.	Feb.	Mar.	Apr.
Average Price (Rs)	1.22	1.16	1.20	1.22	1.36	1.30	-	1.67
Quantity (yds)	6,788,444	22,900,000	29,144,000	18,560,000	3,000,000	10,000,000	-	800,000
Value (Rs)	8,283,901	26,568,000	35,072,800	22,663,200	4,080,000	13,000,000	-	1,336,000

2. India

4. Burma

	Jan.	Feb.	Mar.	Apr.	Jan.	Feb.	Mar.	Apr.
Average Price (Rs)	1.15	1.30	1.40	1.38	0.95	1.22	1.30	1.46
Quantity (yds)	45,010	34,847	50,925	54,202	1,440,000	2,200,000	1,249,000	6,588,000
Value (Rs)	51,761	45,341	71,295	74,800	1,368,000	2,684,000	1,624,700	9,600,000

Total

	Jan.	Feb.	Mar.	Apr.
Average Price (Rs)	1.18	1.20	1.24	1.32
Quantity (Lb)	1261074	293847	354819	301490
Value (Rs)	1481700	351174	437787	398880

Siam Rubber

1. Hong Kong

	Jan.	Feb.	Mar.	Apr.	Jan.	Feb.	Mar.	Apr.
Average Price (Rs)	0.35	0.41			1.35	0.32	1.39	1.43
Quantity (Yd)	872300	240619	-	-	101000	188000	520900	317000
Value (Rs)	301530	98901	-	-	35151	5984	203211	158900

5. Singapore

2. Union of S. Africa

	Jan.	Feb.	Mar.	Apr.	Jan.	Feb.	Mar.	Apr.
Average Price (Rs)	0.49	0.60	0.50	0.45	0.34	0.38	0.36	0.38
Quantity (Yd)	570357	114521	82135	587570	701400	614458	2071096	2174400
Value (Rs)	278407	68322	407357	264418	238480	235813	744342	793459

6. Burma

3. Kenya

	Jan.	Feb.	Mar.	Apr.	Jan.	Feb.	Mar.	Apr.
Average Price (Rs)	0.27	0.25	0.34	0.35	0.36	0.35	0.37	0.40
Quantity (Yd)	242261	262707	1851833	180901	2425097	1457568	6327457	3212191
Value (Rs)	65504	65540	635405	63082	951067	517362	1999705	1282481

Total

4. U. S. A.

	Jan.	Feb.	Mar.	Apr.
Average Price (Rs)	0.19	0.56	0.19	
Quantity (Yd)	1370000	36300	49840	-
Value (Rs)	25995	19023	9420	-

(6)

(17)

Staple Fiber

1. India

	Jan.	Feb.	Mar.	Apr.	Jan.	Feb.	Mar.	Apr.
Average Price (Rs)	0.72	0.82		1.88	-	-	1.11	2.57
Quantity (lb)	408400	-	162800	2,127,657	-	-	6,000	180400
Value (Rs)	294,592	-	1,31,876	1,870,795	-	-	6,650	1,03,093

2. Others

2. U. S. A.

Total

	Jan.	Feb.	Mar.	Apr.	Jan.	Feb.	Mar.	Apr.
Average Price (Rs)	0.34	0.37	0.27	-				
Quantity (lb)	100,400	68,400	227,600	-	508,800	68,400	395,400	2,308,057
Value (Rs)	33,925	25,076	61,677	-	328,544	25,076	1,98,401	1,972,298

品目 カーセル・エンジン

品名	台湾				澎湖			
	一月	二月	三月	四月	一月	二月	三月	四月
数量	1	-	-	-	1	-	-	-
金額	365	-	-	-	365	-	-	-
平均単価	365	-	-	-	365	-	-	-
相場								
国内価格								

品名	マニラ				バキスタ			
	一月	二月	三月	四月	一月	二月	三月	四月
数量	200	-	18	-	3	-	-	-
金額	98,000	-	7,317	-	1,434	-	-	-
平均単価	490-	-	407	-	478-	-	-	-
相場								
国内価格								

品名	9-				1-			
	一月	二月	三月	四月	一月	二月	三月	四月
数量	5	10	30	-	54,9	337	604	400
金額	1,680	4,275	10,500	-	230,372	95,791	208,804	168,989
平均単価	336-	427.5	350-	-	401.0	404.0	414.28	422.48
相場								
国内価格								

品名	比				断			
	一月	二月	三月	四月	一月	二月	三月	四月
数量	-	10	3	4	5	2	50	17
金額	-	4,116	1,392	1,856	2,470	856	29,125	8,664
平均単価	-	411.6	464-	464-	494-	428-	582.5	509.22
相場								
国内価格								





品名	カ				イ			
	一	二	三	四	一	二	三	四
種	一月	二月	三月	四月	一月	二月	三月	四月
量								
額			20329					278
平均単価			19.12					23.12
相対価格								
国内価格								

品名	イ				ウ			
	一	二	三	四	一	二	三	四
種	一月	二月	三月	四月	一月	二月	三月	四月
量	261	433	—	112	60	—	—	—
額	10322	15371	—	518	2400	—	—	—
平均単価	39.52	35.52	—	37-	40-	—	—	—
相対価格								
国内価格	40.12	40.12	40.12	46.12				

品名	イ				ウ			
	一	二	三	四	一	二	三	四
種	一月	二月	三月	四月	一月	二月	三月	四月
量	100	—	—	15	248	145	—	—
額	5073	—	—	525	10568	5720	—	—
平均単価	50.73	—	—	35-	42.61	39.42	—	—
相対価格								
国内価格								


品名	イ				ウ			
	一	二	三	四	一	二	三	四
種	一月	二月	三月	四月	一月	二月	三月	四月
量	100	—	—	—	150	—	—	—
額	2650	—	—	—	6093	—	—	—
平均単価	26.50	—	—	—	40.62	—	—	—
相対価格								
国内価格								



均 種 先	米				米			
	一 月	二 月	三 月	四 月	一 月	二 月	三 月	四 月
7倍 x50mm	12	—	—	—	2377	4,725	2,287	2,943
金 額 (圓)	288	—	—	—	120,960	187,998	41,452	88,724
平均単価 (圓)	24.00	—	—	—	14.40	17.22	18.22	17.22
相 手 國 市 場 通 格								
國 内 通 格								

均 種 先	米				米			
	一 月	二 月	三 月	四 月	一 月	二 月	三 月	四 月
7倍 x50mm	—	—	—	—	—	—	—	—
金 額 (圓)	—	22	—	—	—	240	—	—
平均単価 (圓)	—	22.00	—	—	—	20.00	—	—
相 手 國 市 場 通 格								
國 内 通 格								

均 種 先	米				米			
	一 月	二 月	三 月	四 月	一 月	二 月	三 月	四 月
7倍 x50mm	—	—	—	—	—	—	—	—
金 額 (圓)	—	—	—	—	—	2,170	—	—
平均単価 (圓)	—	—	—	—	—	19.22	—	—
相 手 國 市 場 通 格								
國 内 通 格								



6.17  
6~  
v

6.16  
100

(1) (纖維類)

輸出(契約 証券 船積) 実績表

(基本貿易局)

注 | Q=数量, A=金額(%) A/P=平均単価(%)

品名	単位	26年1月					2月					3月					4月					5月				
		Q	A	A/P	Q	A	A/P	Q	A	A/P	Q	A	A/P	Q	A	A/P	Q	A	A/P	Q	A	A/P				
(輸出契約) 綿糸	A	Q	4,408,300			6,196,085				2,336,550			1,240,573			889,160										
		A	5,286,794			7,140,609				3,001,856			1,823,910			1,223,599										
		A/P	1.20			1.15				1.28			1.45			1.39										
( " ) 綿糸	A	Q	1,613,286			200,921,985				174,422,929			114,901,117			89,660,725										
		A	45,794,327			60,926,528				37,438,996			39,308,561			27,578,381										
		A/P	0.28			0.30				0.33			0.34			0.34										
(輸出証券) 綿製糸	A	Q	14,656,100			21,942,500				70,923,000			42,592,000			46,012,000										
		A	2,942,800			3,620,800				3,473,300			4,600,000			3,460,000										
		A/P	0.20			0.16				0.17			0.11			0.08										
( " ) 生糸	A	Q	5,911			4,527				5,797			3,449													
		A	3,375,000			2,796,000				3,091,000			3,000,000													
		A/P	570			615				845			860													
(輸出証券) 絹製糸	A	Q	3,833,700			3,206,600				4,412,100			3,456,000			2,701,300										
		A	7,144,885			5,797,744				1,092,508			1,258,956													
		A/P	1,865			1,794				2,831			3,640													
(輸出証券) 人絹織物	A	Q	18,794,104			15,281,063				32,941,845			19,223,493													
		A	5,832,332			4,872,416				10,172,109			6,652,468													
		A/P	0.31			0.26				0.31			0.34													
( " ) 又ノ糸	A	Q	14,8170			2,958,417				354,819			306,490													
		A	14,8170			3,500,104				4,379,987			998,880													
		A/P	1.19			1.19				1.24			1.31													
( " ) 又ノ織物	A	Q	6,554,477			1,457,568				5,327,457			3,212,191													
		A	4,51,067			507,362				1,999,735			1,282,403													
		A/P	0.36			0.37				0.37			0.40													
( " ) 又ノ綿	A	Q	508,816			68,400				395,400			2,308,037													
		A	328,548			25,076				199,401			1,903,886													
		A/P	0.65			0.37				0.51			0.86													
(輸出証券) 毛製品	A	Q	691,406			895,000				1,812,700			1,470,000			1,768,000										
		A	36,791,400			37,185,500				10,332,700			69,001,400			65,896,000										
		A/P	53.1			42.3				55.1			46.7			47.5										
(輸出証券) 織物製品	A	Q	3,942,022			3,875,436				44,053,728																
		A	3,942,022			3,875,436				44,053,728																
		A/P	1.00			1.00				1.00			1.00													

(E)

2

(2) (鉄鋼類)

ベース	品名		1月	2月	3月	4月	5月
(輸出契約)	厚鋼板	Q	3,7327	15,922	19,919	13,087	25,116
		A	8,852,282	4,720,624	6,596,594	4,777,440	9,542,021
		A/P	283	296	330	361	380
( )	鉄鋼板	Q	46,150	26,010	9,663	10,387	14,129
		A	10,602,076	6,145,904	2,465,381	2,924,646	3,868,266
		A/P	231	236	250	202	276
( )	厚鋼板	Q	42,193	29,463	21,551	17,084	22,942
		A	5,877,405	3,793,339	3,290,586	2,924,968	3,360,541
		A/P	134	137	152	170	147
( )	棒鋼	Q	13,957	10,302	9,949	8,025	5,192
		A	1,532,788	1,203,111	1,446,544	1,054,358	702,893
		A/P	111	117	141	131	141
( )	普通鋼々枚	Q	1,57,552	90,449	64,921	68,657	77,965
		A	31,698,929	17,824,009	16,243,544	13,561,739	19,742,629
		Q	2,290,829	1,70,146	128,083	107,540	145,344
( )	鋼板合計	Q	57,508,681	33,466,987	29,255,829	25,180,151	37,466,055
		A					
		A	214,554,440	3,167,710	4,965,140	17,384,400	25,176,100
(輸出契約)	鉄鋼製品	A	8,085,240	11,246,333	16,962,474		

(3) (燃料類)

ベース	品名		1月	2月	3月	4月	5月
(輸出契約)	電気通信機械	A	2,249,300	781,623	1,413,008	1,426,325	
		A	894,370	437,644	2,333,573	1,188,721	
( )	暹羅肉探機	A	1,844,137	4,832,563	1,425,141	1,069,904	
		A	3,885,870	4,207,743	3,493,208	1,332,120	
( )	織機	A	617,366	3,202,420	?		
		A	430,625	276,943	258,691	384,430	
( )	星米機	A	137,452	716,444	619,537	491,235	
		A	634,441	1,623,809	322,166		
( )	織機	A	1,249,470	5,523,465	3,074,660	25,529	
		A	118,594	694,945	950,087	391,012	
( )	ミン(煤油)製油	A	241,728	332,809	257,131	23,254	
		A	492,124	864,988	276,078		
(輸出保証)	織機	A	13,020,600	12,291,100	10,263,320	8,239,500	11,008,000
		A					
(輸出保証)	織機	A	7,055,206	6,453,313	9,510,370		

備考 (1) 輸出契約については、通常定率外監査課所定の勘定資料による。(2) 輸出保証については、通常定率外監査課所定の勘定資料による。(3) 輸出増減については、FSS/P5D「日本経済統計」資料による。

8.2 / 1070

6.20  
6

貿易局資料第93号

(経本 貿易局)  
昭和26年4月19日

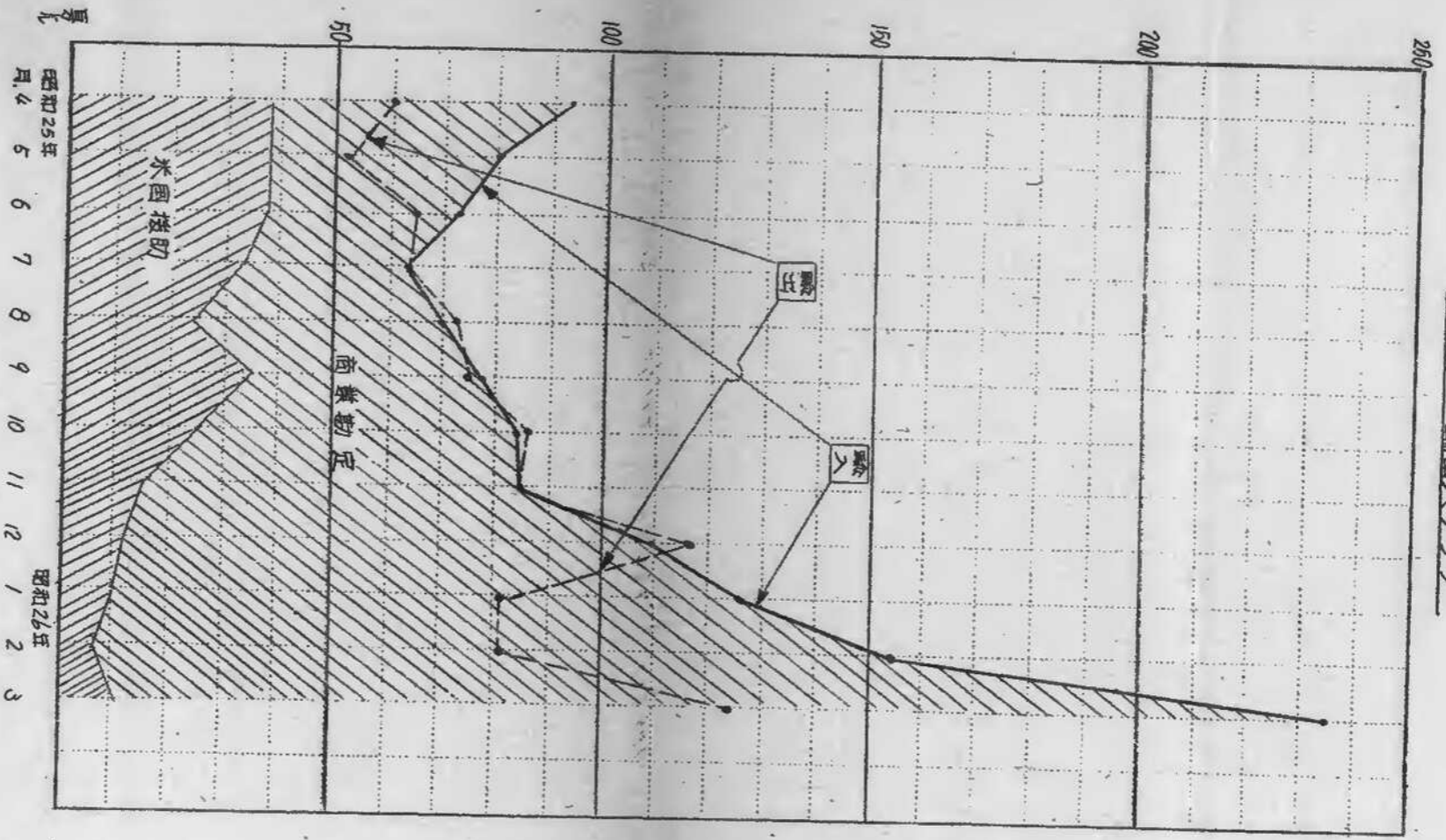
# 昭和2.5年度輸出入(弗建)統計

目次	頁
第一表 輸出入グラフ	1
第二表 月別輸出入額	2
第三表 洲別輸出入額	2
第四表 決済地域別輸出入額	3
第五表 援助及び非援助別輸入額	3
第六表 品目別輸出入額	4
第七表 主要商品別輸出入額	5
第八表 主要国別輸出入額	7
(附) 邦船及び外国船別外航航実績	8

(出所) E.S.S./P.S.D. : *Japanese Economic Statistics* に由る。

(備考) 第三、四、五、六の名表の輸入の合計が第二表と違つてゐるのは、昭和25年下半期及び26年ノ月分の地域別、商品別の訂正数字がまだ不明のため訂正前の数字を使用したもので買つてゐることに注意されたい。

第一表 輸出入の推移





第二表 月別輸出入額

(單位千ドル)

月別	輸出	輸			出入差
		合計	米國援助	商業物定	
昭和25年4月	61,269	93,207	38,193	55,014	- 31,938
5	52,012	80,009	37,607	42,402	- 27,997
6	65,817	92,846	37,872	54,974	- 9,029
7	63,019	83,350	33,585	29,765	- 331
8	71,931	69,892	23,697	46,195	2,039
9	75,519	77,310	36,734	40,576	- 1,791
上半期計	389,567	456,614	207,688	248,926	- 67,047
10	85,824	84,187	24,791	59,396	1,637
11	84,563	84,501	17,117	67,384	62
12	116,581	109,145	12,025	97,120	7,436
昭和26年1月	81,248	125,102	11,456	113,646	- 43,854
2	81,910	153,427	7,985	145,442	- 72,017
3	124,750	233,192	10,841	222,351	- 1,08442
下半期計	574,376	789,554	84,215	705,339	- 215,178
計	963,943	1,246,168	291,903	954,265	- 282,225

第三表 洲別輸出入額

(單位千ドル)

洲別	輸		出		輸		%
	金額	%	金額	%	金額	%	
アジア	455,720	47.3			423,237	33.7	
歐洲	108,779	11.3			60,853	4.9	
北米	227,403	23.6			562,769	44.8	
南米	44,317	4.5			58,617	4.6	
アフリカ	92,331	9.6			44,653	3.5	
太平洋	35,393	3.7			107,062	8.5	
計	963,943	100.0			1,257,191	100.0	

第四表 決済地域別輸出入額

-3-

(単位千ドル)

地域別	輸 入		輸 出	
	金額	%	金額	%
合計	963,943	100.0	1,249,626	100.0
1 非協定国	283,845	29.4	599,161	47.9
1) 米国及屋領	197,489	20.5	467,582	37.4
2) 其他	86,356	8.9	131,579	10.5
2 協定国	680,098	70.6	650,465	52.1
1) ホンド決済諸国	303,205	31.5	309,655	24.8
2) オセアニア諸国	346,759	36.0	255,347	20.4
3) ドル決済諸国	30,134	3.1	85,463	6.9

第五表 援助及非援助別輸入額

(単位千ドル)

地域別	輸入総計		米国援助		商業勘定	
	金額	%	金額	%	金額	%
合計	1,249,626	100.0	292,024	23.4	957,602	76.6
1 非協定国	599,161	100.0	286,439	47.8	312,722	52.2
1) 米国及屋領	467,582	100.0	274,859	58.8	192,723	41.2
2) 其他	131,579	100.0	11,580	8.8	119,999	91.2
2 協定国	650,465	100.0	58.5	0.9	644,880	99.1
1) ホンド決済諸国	309,655	100.0	1,754	0.6	307,901	99.4
2) オセアニア諸国	255,347	100.0	3,831	1.5	251,516	98.5
3) ドル決済諸国	85,463	100.0	0	-	85,463	100.0

第六表 品目別輸出入額

(單位千ドル)

商 品 別	輸 入		輸 出	
	金額	%	金額	%
食糧及牧料	60,996	6.3	255,295	28.3
鐵錠及鐵物	465,075	48.2	556,298	44.2
木 材 及 紙	23,687	2.5	14,707	1.2
動植物製品	14,732	1.5	130,740	10.4
油 脂 及 蠟	9,889	1.0	64,859	5.2
化 學 品	22,664	2.4	59,909	4.7
非金屬礦產物	42,882	4.4	28,743	2.3
金屬及同製品	188,605	19.6	31,709	2.5
機 械 類	82,456	8.6	12,270	1.0
雜 貨	52,857	5.5	2,661	0.2
計	963,843	100.0	1,257,191	100.0

第七表 主要商品別輸出入数量

(1) 輸出

年月別	商品別	絹糸 (担)	絹織物 (千平方丈)	絹織物 (千平方丈)	人造纖維 (千平方丈)	毛織物 (千平方丈)	生糸 (担)	陶磁器 (担)	セメント (担)	石炭及 コークス (担)	銅 板 (担)	肩鉄板 (担)	銅 (担)	鉛 (担)
昭和25年4月		1081	98602	2199	11050	189	341	4275	43898	105840	29379	462	12168	2066
	5	407	62207	2304	11056	180	377	3808	20263	6555	18983	784	11777	1721
	6	951	74799	2657	17422	517	306	5568	44862	48796	42300	9068	12753	5262
	7	1215	76439	3112	13970	131	342	5286	44077	14382	38273	13387	7209	2997
	8	1016	76721	8497	19312	266	548	6994	36708	18519	53040	4455	7338	67
	9	610	79129	6630	17818	180	725	8006	13812	49078	49143	3343	6269	271
	10	743	69436	4583	17205	160	543	5921	39880	8920	68597	6079	5655	4105
	11	245	72835	4252	16577	228	575	7200	59701	50015	74127	7609	3591	780
	12	509	97844	5273	24440	319	737	6402	78419	32384	74590	5348	3730	463
昭和26年1月		746	61435	5681	19035	119	399	6485	56532	300	39460	891	1621	116
	2	1320	59108	5258	12334	36	314	4976	67858	1220	60806	328	1505	12
	3	1415	95846	4355	33332	229	312	8257	68256	0	86987	566	2388	97
	計	10258	924401	54801	213551	2554	5519	73198	575267	336019	635694	50320	76004	17957

(2) 輸入

年 月 別	商 品 別	米 (吨)	小麦 (吨)	小麦粉 (吨)	砂糖 (吨)	棉花 (吨)	レヨン糸 (吨)	羊毛 (吨)	粗油 (吨)	燃料油 (吨)	硝石 (吨)	石灰 (吨)	石膏 (吨)	煤 (吨)	铁矿石 (吨)
昭和25年4月		144,349	184,946	0	48,180	30,216	2,901	871	146,932	34,613	106,833	1,418	8,178	93,201	
5		104,924	183,292	10	12,484	22,867	1,747	2,141	163,930	117,416	129,366	29,093	26,648	161,495	
6		93,160	105,147	0	9,900	29,644	1,362	2,467	96,195	42,053	120,502	48,732	15,615	104,159	
7		41,894	93,478	28	9,045	23,560	3,186	1,260	56,983	57,760	70,641	96,201	9,350	104,440	
8		44,294	87,928	15	26,434	26,833	1,217	2,034	144,129	7,593	68,182	107,445	7,296	159,986	
9		40,633	113,813	1	26,977	38,419	3,221	672	130,697	58,474	69,228	151,130	31,605	187,724	
10		24,133	80,334	213	20,034	40,630	2,732	2,795	103,262	4,001	53,588	146,228	84,207	141,755	
11		439	90,355	185	63,578	28,579	4,161	2,434	213,714	38,639	76,197	122,184	119,566	127,958	
12		34,746	86,213	1,419	31,450	32,959	4,260	3,760	164,384	60,440	60,954	82,700	97,949	116,455	
昭和26年1月		58,313	110,401	318	40,655	37,240	4,284	881	176,943	15,515	71,338	69,628	61,281	91,864	
2		56,816	102,012	10	41,845	52,418	1,887	6,539	191,676	44,567	41,321	63,342	109,090	44,337	
3		71,716	108,257	7	16,213	64,313	8,349	38	186,614	84,847	103,980	171,739	133,247	180,459	
計		695,417	1,466,171	2,206	348,795	425,678	39,307	25,892	1,775,459	565,918	971,130	1,089,840	704,002	1,513,813	


第八表 主要国別輸出入額

(単位千ドル)

輸 入	輸 出	総 合 計
1,246,168	963,943	2,210,111
85,965	28,299	114,264
21,537	16,801	38,338
41,147	20,375	61,522
31,293	3,246	34,539
41,438	46,985	88,423
8,724	13,042	21,766
23,738	24,224	47,962
30,507	60,732	91,239
17,430	14,931	32,361
28,421	17,391	45,812
51,168	30,185	81,353
690	8,769	9,459
8,433	30,526	38,959
465,363	192,581	657,944
738	0	738
389,576	455,856	845,432

(附) 邦船及外国船別外航就船実績(油槽船によるものも含む)  
(単位 千M/T)

年月別	輸				入					
	計	邦船		外国船		計	邦船		外国船	
		噸数	%	噸数	%		噸数	%	噸数	%
昭和25年	301	60	19.9	241	80.1	1,166	286	24.6	880	72.4
5月	239	36	15.1	203	84.9	1,057	170	16.1	887	83.9
6月	319	101	31.7	218	68.3	844	267	31.6	577	68.4
7月	280	40	14.3	240	85.7	762	124	16.3	638	83.7
8月	315	40	12.7	275	87.3	799	164	20.5	635	79.5
9月	308	17	5.5	291	94.5	1,033	331	32.0	702	68.0
小計	1,761	294	16.7	1,468	83.3	5,661	1,342	23.7	4,319	76.3
10月	332	45	13.6	287	86.4	870	250	28.7	620	71.3
11月	385	67	17.4	318	82.6	1,196	430	36.0	766	64.0
12月	416	64	15.3	352	84.7	1,001	335	33.5	665	66.5
昭和26年	291	52	17.9	239	82.1	975	320	32.8	655	67.2
2月	337	52	15.4	285	84.6	1,065	279	26.2	786	73.8
3月	398	87	21.8	311	78.2	1,588	441	27.8	1,147	72.2
小計	2,159	347	16.1	1,812	83.9	6,694	2,055	30.7	4,639	69.3
年間計	3,921	641	16.3	3,280	83.7	12,355	3,397	27.5	8,958	72.5






Attached Paper

Item	Unit		Condition or Disbursement	Total		Dollar		Sterling		Value in U.S. Dollar		
	Quantity	Price		Quantity	Value	Quantity	Value	Quantity	Value	Open Account		
										Quantity	Value	Quantity
Total			Total		22 857.000		18 384.500		4 260.000		12.500	
			No Condition		8 492.500	TA&NTA	8 480.000		0	T.G	12.500	
			Oct-Dec.									
			Jan-March		14 164.500	TA&NTA	9 904.500		4 260.000		0	
Crude Oil	BBL	F.O.B 2.10 CIF 4.52	Total	4 641.000	14 164.500	3 481.000	9 904.500	1 160.000	4 260.000			
			No Condition									
			Oct-Dec.									
			Jan-March	4 641.000	14 164.500	TARNTA 3 481.000	9 904.500	1 160.000 <sup>bl</sup>	4 260.000			
Gasoline	KL	40	Total	25.000	1.000.000	25.000	1.000.000					
			No Condition	25.000	1.000.000	TA&NTA 25.000	1.000.000					
Gas Oil	KL	31	Total	61.000	1.830.000	61.000	1.830.000					
			No Condition	61.000	1.830.000	TA&NTA 61.000	1.830.000					
B.C. Fuel Oil	KL	25	Total	152.000	3.800.000	152.000	3.800.000					
			No Condition	152.000	3.800.000	TA&NTA 152.000	3.800.000					
Paraffin Wax	MT	250	Total	550	137.500	500	125.000			50	125.000	
			No Condition	550	137.500	TA&NTA 500	125.000			T.G	50	125.000
Special Lub. Oil	KL	200	Total	8.625	1.725.000	8.625	1.725.000					
			No Condition	8.625	1.725.000	USA 8.625	1.725.000					

bl 2 400.000 BBL on FOB basis

bl 400.000 BBL on FOB basis



総司令部経済科学局 APO500

一九五〇年六月二四

09131 (24 Jul 51) ESS  
経済安定本部宛覚書

件名「過磷酸石灰」

一 朝鮮とフィリピンが過磷酸石灰(乾燥塊状)三石灰七五%、水分三%、鉄燐土四%三三%P<sub>2</sub>O<sub>5</sub>)P<sub>2</sub>O<sub>5</sub>一九八〇%取ある。この過磷酸石灰を日本に於て過磷酸石灰に加工されることを希望する。

二 一九八〇%取の過磷酸石灰を過磷酸石灰に加工する為日本に硫酸と能力の余力があるから、及びU.S.とで見積ったところの勧告を提出される。

加工は、加工に必要なる予定期間

経済安定本部

三 若しこの過磷酸石灰の加工が日本経済に悪影響を及ぼさず、かつ決定されたならば、過磷酸石灰は三十日以内の日本に引渡すことが出来る。

四 本件についての勧告を一九五一年七月三十一日迄に提出される。

経済科学局長に依り

R.W. Hill

トレードサービス部長

經濟安定本部 産業局

二六・六・二九

宛先 經濟科學局貿易課主任 監督官

R・F・一〇

件名 硫磺向肥料の輸入

一 参照

一九五二・六・二九 附 經濟科學局より 終本宛賞書

件名 肥料

一九五二・五・三 附 終本より 經濟科學局宛賞書 件名

「化学肥料の輸入」

二 肥料の輸入について 山口県産の悪影響を及ぼすおそれ

經濟安定本部

国体各局の慎重検討の行の上 經濟安定本部宛

經濟科學局との協議と相互の了解に基づき決定したる

事項の賞書が五項に及ぶ如く 朝鮮の經濟向の不足

一 硫酸肥料の三〇％以上の輸去可能量の改訂

は七月末迄の行はれしことなる。

更に本件輸去の配合原料として 硫酸肥料の含有率

輸入の増減を再び輸去する結果より 現在の船

北事情の見たる好手... (一七) (一八) (一九) (二〇) (二一) (二二) (二三) (二四) (二五) (二六) (二七) (二八) (二九) (三〇) (三一) (三二) (三三) (三四) (三五) (三六) (三七) (三八) (三九) (四〇) (四一) (四二) (四三) (四四) (四五) (四六) (四七) (四八) (四九) (五〇) (五一) (五二) (五三) (五四) (五五) (五六) (五七) (五八) (五九) (六〇) (六一) (六二) (六三) (六四) (六五) (六六) (六七) (六八) (六九) (七〇) (七一) (七二) (七三) (七四) (七五) (七六) (七七) (七八) (七九) (八〇) (八一) (八二) (八三) (八四) (八五) (八六) (八七) (八八) (八九) (九〇) (九一) (九二) (九三) (九四) (九五) (九六) (九七) (九八) (九九) (一〇〇)

然し乍ら日本政府の本件に固下る従来ノ経済並

いし米穀の買書、趣旨を勘定し、更ニ評議、日本に計

する關係を考慮、上本件ノ輸入に認めらるべき

三、右に從て経済安定本部は肥料製造業者と其のそ

他の関係者の次の様に通知した。

四、供給不足の肥料を、(成合比) 屋敷、(一) 磯城

經濟安定本部

6. 四里ノ構成に硫黄5% 過石4% 塩化カルシウム7% (一) (二) (三) (四) (五) (六) (七) (八) (九) (一〇) (一一) (一二) (一三) (一四) (一五) (一六) (一七) (一八) (一九) (二〇) (二一) (二二) (二三) (二四) (二五) (二六) (二七) (二八) (二九) (三〇) (三一) (三二) (三三) (三四) (三五) (三六) (三七) (三八) (三九) (四〇) (四一) (四二) (四三) (四四) (四五) (四六) (四七) (四八) (四九) (五〇) (五一) (五二) (五三) (五四) (五五) (五六) (五七) (五八) (五九) (六〇) (六一) (六二) (六三) (六四) (六五) (六六) (六七) (六八) (六九) (七〇) (七一) (七二) (七三) (七四) (七五) (七六) (七七) (七八) (七九) (八〇) (八一) (八二) (八三) (八四) (八五) (八六) (八七) (八八) (八九) (九〇) (九一) (九二) (九三) (九四) (九五) (九六) (九七) (九八) (九九) (一〇〇)

しこの指定肥料の輸入に於て加ふるべき差支入は

朝鮮、台湾、日本、中国、大荷能力の限、認めらる

右の種は、本年八月一日以降に行うべきとする。

この輸入は、今後改訂される輸出可能量の内に含ま

れるものとす。

年月日

終本 産業局長

増田 尚

（東洋FOR社） 主要商品の輸出価格推移表

（単位：百万円）

品名	規格	単位	25年					26年						
			5月	9月	12月	1月	2月	3月	4月	5月				
（雑糧類） 米類 米 新米 人 又 又 又 又 又 又 又	2000米	対	0.12	0.12	0.12	0.12	0.12	0.12	0.12	0.12	0.12	0.12	0.12	0.12
	2000米	対	0.12	0.12	0.12	0.12	0.12	0.12	0.12	0.12	0.12	0.12	0.12	0.12
	2000米	対	0.12	0.12	0.12	0.12	0.12	0.12	0.12	0.12	0.12	0.12	0.12	0.12
	2000米	対	0.12	0.12	0.12	0.12	0.12	0.12	0.12	0.12	0.12	0.12	0.12	0.12
	2000米	対	0.12	0.12	0.12	0.12	0.12	0.12	0.12	0.12	0.12	0.12	0.12	0.12
	2000米	対	0.12	0.12	0.12	0.12	0.12	0.12	0.12	0.12	0.12	0.12	0.12	0.12
（非鉄金属類） 銅類 銅 銅 銅 銅 銅 銅 銅	26#	ト	175-	225-	270-	275-	310-	323-	324-	333-	362-	362-	362-	
	26#	ト	125-	153-	215-	245-	260-	265-	265-	280-	280-	280-	280-	
	26#	ト	75-	100-	120-	125-	130-	130-	130-	140-	155-	155-	155-	
	26#	ト	62-	65-	100-	105-	110-	110-	120-	120-	130-	130-	130-	
	26#	ト	32-	4-	72-	72-	112-	112-	120-	120-	120-	120-	120-	
	26#	ト	87-	118-	165-	170-	300-	300-	222-	250-	257-	257-	257-	
（鉄金属類） 鉄類 鉄 鉄 鉄 鉄 鉄 鉄 鉄	10HP	台	450-	360-	400-	420-	423-	428-	428-	428-	450-	450-	450-	
	10HP	台	17-	25-	28-	27-	27-	34-	34-	35-	43-	43-	43-	
	10HP	台	35-	38-	42-	45-	44-	42-	42-	43-	43-	43-	43-	
	10HP	台	13-	19-	22-	19-	20-	23-	23-	23-	22-	22-	22-	
	10HP	台	950-	1100-	1700-	1750-	1800-	1900-	1900-	1900-	1900-	1900-	1900-	
	10HP	台	30-	34-	32-	40-	42-	42-	42-	42-	42-	42-	42-	
（農水産物） 茶類 茶 茶 茶 茶 茶 茶 茶	94-	箱	0.22	0.22	0.22	0.22	0.22	0.22	0.22	0.22	0.22	0.22	0.22	
	94-	箱	0.22	0.22	0.22	0.22	0.22	0.22	0.22	0.22	0.22	0.22	0.22	
	94-	箱	0.22	0.22	0.22	0.22	0.22	0.22	0.22	0.22	0.22	0.22	0.22	
	94-	箱	0.22	0.22	0.22	0.22	0.22	0.22	0.22	0.22	0.22	0.22	0.22	
	94-	箱	0.22	0.22	0.22	0.22	0.22	0.22	0.22	0.22	0.22	0.22	0.22	
	94-	箱	0.22	0.22	0.22	0.22	0.22	0.22	0.22	0.22	0.22	0.22	0.22	
（その他） 雑糧 雑糧 雑糧 雑糧 雑糧 雑糧 雑糧	40"	ト	13-	3-	4.45	4-	5.22	6.22	5.25	5.22	5.22	5.22		
	40"	ト	13-	3-	4.45	4-	5.22	6.22	5.25	5.22	5.22	5.22		
	40"	ト	13-	3-	4.45	4-	5.22	6.22	5.25	5.22	5.22	5.22		
	40"	ト	13-	3-	4.45	4-	5.22	6.22	5.25	5.22	5.22	5.22		
	40"	ト	13-	3-	4.45	4-	5.22	6.22	5.25	5.22	5.22	5.22		
	40"	ト	13-	3-	4.45	4-	5.22	6.22	5.25	5.22	5.22	5.22		

7.2  
6-1  
7.2  
6-1

26  
130  
9

昭和25年月別輸出入額

(單位千ドル)

月別	輸出	輸入		出入差
		合計	米國援助	
昭和25年1月	32,473	73,801	32,012	41,789
2月	51,160	80,262	34,439	45,823
3月	52,999	85,461	32,247	53,214
4月	61,269	93,207	38,193	55,014
5月	52,012	80,009	37,607	42,402
6月	65,816	72,846	37,872	34,974
上半期計	323,729	484,586	212,370	272,216
7月	63,018	63,204	33,584	29,620
8月	71,931	69,604	23,661	45,943
9月	75,519	77,215	34,735	42,480
10月	85,824	84,122	24,798	59,324
11月	84,563	84,225	17,060	67,165
12月	116,604	106,970	12,556	94,414
下半期計	497,459	485,360	148,394	336,966
年間計	820,188	969,946	360,764	609,182
昭和26年1月	91,245	125,630	13,222	114,075
2月	91,410	157,542	18,753	140,294
3月	124,750	262,003	25,370	231,208
4月	112,384	227,093	20,319	197,170
5月	141,774	249,487	43,884	214,087
6月	120,232	212,645	20,212	168,233
上半期計	661,789	1,147,729	74,655	1,073,074

(註) E.S.S./P.O.S 資料による

7 121,451 224,750 21,061 203,739

8 94,389 191,726 15,381 176,340

9 96,846 164,194 4,173 161,020

10

11

12

昭和24年月別輸出入額 (単位千ドル)

月別	輸 出	輸 入		差(入)出 差
		合 計	米 國 積 貯	
昭和24年1月	36,772	73,412	46,101	- 36,639
2月	36,973	65,078	39,869	- 28,104
3月	44,823	88,560	53,155	- 43,717
4月	45,165	74,941	36,191	- 29,776
5月	53,933	97,503	52,546	- 43,570
6月	43,333	105,969	62,786	- 62,636
上半期計	261,021	505,466	290,651	- 244,445
7月	46,760	84,634	51,187	- 37,874
8月	41,852	77,268	53,749	- 36,796
9月	40,753	72,613	51,569	- 31,860
10月	30,742	61,478	35,416	- 30,735
11月	40,262	53,712	25,909	- 13,450
12月	49,706	49,684	26,266	23,418
下半年計	248,679	399,373	244,099	155,274
年間計	509,700	904,839	534,750	370,089

(注) E. S. S. / P. D. S. 資料による。



昭和25年の国際收支

(上の数字は円換單位千円)  
(下の数字は円換單位千円)

(1) 經常取引

項目	受取	支払	貸取又は支払超過
商品取引 輸出輸入(F.O.B)	829,409	478,112	351,297
國際連合軍特殊需要物資輸出	298,587,300	172,120,500	126,466,800
米國援助物資輸入等(C.I.F)	41,000		91,000
小計	327,260,000	357,325	326,902,675
非貨幣費用金	520,409	128,637,000	(-) 337,325
貿易附帶費用	331,342,200	435,437	(-) 128,637,000
運輸寄米関係	5,456	300,242,300	30,529,900
其他	1,964,200	1,704	3,752
運送	1,090	613,400	1,350,500
其他	320,300	503	477
保險寄米関係	9,233	199,100	171,100
其他	3,323,900	27,215	(-) 87,982
其他	1,847	997,400	31,673,500
其他	664,900	94,115	52,268
其他	2,386	33,881,400	(-) 33,216,500
其他	2,658,000	3,100	4,386
其他	799	1,116,000	1,543,000
其他	287,600	3,830	(-) 3,031
其他	1,169	1,378,400	1,071,200
其他	996,800	3,705	68
其他	30,178	973,800	23,000
其他	10,864,100	2,526	23,652
其他	250	3,708,400	4,154,700
其他	7	1,319	1,512
其他	22,437	474,800	472,300
其他	4,077,300	1,984	20,453
其他	67,298	714,200	7,363,100
其他	24,222,300		67,298
其他	121,700	7,124	4,786
其他	217,068	2,564,600	(-) 2,442,900
其他	78,144,500	5,383	211,685
其他	92	1,937,900	76,206,600
其他	33,100	328	236
其他	434,960	18,100	85,000
其他	156,585,600	228,294	206,666
其他	73,252	82,185,900	74,399,700
其他	26,010,700	11,043	61,209
其他	362,708	3,975,500	23,035,200
其他	139,574,900	217,251	145,457
其他	1,712,074	78,210,400	52,364,500
其他	416,346,600	1,193,402	518,672
其他		429,624,700	186,721,900
其他			49,220
其他			17,719,200

(3)

(口) 資本取引

項目	借方 (買値)	貸方 (買値)	結算
民間取引	2,528 910,100	18,170 4,541,200	15,642 5,831,100
長期資本	2,116 761,800	4,045 2,126,200	1,929 1,414,400
短期資本	412 148,300	12,125 4,365,000	11,713 4,216,700
政府取引	1,390,366 500,531,700	909,024 327,248,700	481,342 173,283,000
振替		216 77,800	216 77,600
短期貸付	1,390,366 500,531,000	909,008 327,170,900	481,558 173,360,800
滞留費	1,246,564 448,763,000	906,499 326,339,600	340,065 122,423,400
特別貯蓄の地位	98,404 35,425,400		98,404 35,425,400
購入戻り基金の クレジットの増減	43,100 15,516,000		43,100 15,516,000
その他	2,298 827,300	3,309 831,300	1,011 4,000
貸付金	5,456 1,964,200	1,704 613,400	3,752 1,350,800
合計	1,390,350 503,406,000	928,898 334,403,300	461,452 169,002,700

(註) 大蔵省理財局編

(4)

極秘

財政の要

七一九月輸入予算案に關する件

(昭二大・七・二) 経本 貿易局

一 参照

(1) 六月二十日附にて、経本貿易局より総司令部に提出された、七一九月期外百萬  
若予算案中の輸入予算案

(2) 六月二十八日総司令部係官より非公式に手交された 27. June 1951, Japanese  
Foreign Exchange Budget, July - September 1951. 及び輸入予算案訂正案  
の件

二 去る六月二十日経本貿易局より総司令部に提出された七一九月期輸入予算案に對  
して、六月二十八日総司令部係官より非公式に総司令部の意見が示され、右の  
総司令部の意見については、日本政府としては三に記載する様を一時的見解を持  
っている。従って、総司令部の訂正案に對しても、その全面的な再檢査を望ま  
しめるが、それが困難であるとしても、若干の商品の輸入計画及び輸入方式に  
對して、当該商品の常給状況、輸入契約状況等に鑑みて、最小限度に註載する如き  
改訂を加えられることを望むるのである。

すなわち七一九月予算の実施時期に入っている事情もあり、本件に對しては至急檢  
討を加えられ、日本政府としての見解と再訂正案を承認せられんことを希望して  
まない。

三

(一) 総司令部の意見によれば、主として次の如き見地から、提出された七一九月予  
算案の大方向削減を行うべきものとされている様に思はれる。

a. USFY一九五二において、輸入計画一六七三,〇〇〇,〇〇〇ドルに對して實際は約  
一,九三七,〇〇〇,〇〇〇ドルの輸入承認が行はれる見地であり、この期間中に主食、肥  
料、鉄鉱石その他各種の物資の在庫を持ち得る状態に立ち到っているはずであ  
ること。

b. 提出された七一九月予算案は、期初の資金ポジション推定四七三,〇〇〇,〇〇〇ドル、期中  
の外貨受取五二七,〇〇〇,〇〇〇ドルの見地に對して、貿易外及び輸入を含めて約  
八一三,九〇〇,〇〇〇ドルの支払をコミットする計画であり、これは期初の資金及び  
推定収入の合計金額に比して過剰支払の虞があること。

一

C. 通割支出の表に附連して、特に次に続く四半期、即ち一〇一二月期及び  
一—三月期が我國として "Heavy Commitment Quarter" であるから、今期  
に於いては次の大ヶ月に備えて外貨支払のコミットを控へるに注意を要する  
こと。

(2) しからざるなら、日本政府としては、石の意見に対して、概ね次の如き見解を持  
っている。

a. 1. USFY一九五二の輸入計画は六七三、〇〇〇、〇〇〇ドルは本年一月に集計された教  
字であつて、其の後我國の産業活動のペースは相当に上昇して居り、重厚物  
資の生産計画は其の較より高いペースに改訂されているが、少なくない。

註一) 従つて、当時の輸入計画は量的に六つて一節改訂を必要とされている。  
2. 又、石の輸入計画の基礎となつてゐる輸入単価は、現実の實際市場価格へ  
我が国の実際の買付価格) に比して相当低く見積られたものがある。

(註二) 右の計画金額は價格的方面から一節改訂されるべき点がある。  
3. 更に、これは後述するところであるが、輸入の Commitment の金額の中には  
其の後の取引上の事情によつてステールする部分があるのであつて、この実  
入らざる単価に当初の輸入計画金額と輸入コミットメントの金額とをそのまま  
比較することは出来ない。

4. もっとも、総司令部の意見の如く、一部の商品へ例へば生ゴム、皮革、油  
脂原料の一部、ラックティツクカゼイン等) については、USFY一九五二期向  
中に多量の輸入を實現し適正在庫又はそれ以上の在庫を保有するに至つては  
ないのである。しかし、これらの物資については、後述する如く今回の予算案には  
全くこれを掲上げていないのである。

5. 今回の七—九月予算案が当初の資金ポジション推定四七三、〇〇〇、〇〇〇ドル及び期  
間中の外貨収入見込五七三、〇〇〇、〇〇〇ドルに對して約一、〇〇〇、〇〇〇ドルの支払コミット  
メントを對面していることは、一見支払過多の如く見えるけれども、さきに予  
算原案提出の際添付した附屬資料の通り支払コミット計画額は一、〇〇〇、〇〇〇、  
〇〇〇ドルの中輸入予算合計七三三、〇〇〇、〇〇〇ドル) の中、二五、八九五、〇〇〇ドルは一—二月期  
以降来年度乃至下期向に支払われることを條件として巨額物予算であつて輸入  
予算に於ける "No Cash" のコミット計画額は約四八六、〇〇〇、〇〇〇ドルにすぎない。

このこと、総司令部の意見の一節として指摘され、過去四半期における  
全様の教字と比較して何等異例をなすものとは思はれない。

1952



外貨の増減

予算額(A)	公表額(B)	コミット額(C)	差額(D/A)
一九五〇年	二五八	二〇二	五五%
一〜六月	二三四	二〇二	三六五%
七〜九月	五二六	四三八	三〇・一
一〇〜十二月	五二六	四三七	二〇・六
一〜三月	九二七	八四六	一四・九
四〜六月	四六四	四〇〇	二七・一
合計	二七四一	二五三九	二・三

(単位 百万ドル)

近付中  
の  
変化

以上要するに今回の輸入予算において先物予算をも含めて、相当大巾な予算額を計上したことは、長期に亘る輸入計画の円滑な遂行の上からみても必しも不適當な措置とは云えないと思われるのであつて、出来れば、さきに提出した原案の如き輸入予算の実現が望ましいと思われるのであるが、その全体について再び検討を加へることが、本予算案実施のための時期的制限の因循等より不適當であるとすれば、少くもその一節について以下四に述べる如き改訂を加えられんことを望むものである。

四 物資の供給状況、輸入契約の完結等の観点から最小限今回の輸入予算案において改訂を加へる必要があると認められるものは次の通りである。

a 輸入計画の追加を行うべきもの。

1. Raw Cotton (別表1)

ESS Original	ESS	New Proposal
11,150,000 担	11,100,000 担	13,625,500 担
(50,000 Bales)	(50,000 Bales)	(57,125 Bales)

ESSB 原案下においては資金割当項目として米価 50,000,000 Bales を計画し別表 A-A 方式によつて米価以外のものを買付けることを考慮したが、ESSB 案によれば計画項目に Egyptian Cotton 10,000,000 Bales (40,000,000 担) を追加し、SIA-A 方式による輸入を削除することになつてゐる。

ESSB として上記 ESSB の案に対し下記の通り修正追加を希望する。

Bolan Area	3,115,000 担	1,303,750 担
Stirling Area	4,000,000 担	1,600,000 担
Bangla	1,000,000 担	2,750,000 担
合計	8,115,000 担	5,654,750 担

Bolan Area 3,115,000 Bales は全部 Pakistan Cotton である。これは既に契約済みのものでありこの契約をキャンセルするとこれは海外契約を失ふので、C.A. 及び 同僚倍量と大きな影響を及ぼすと認められるので是非予算増額を講ずることとした。

2) *Shipping dues* 6,500,000 *Bales* は全部 *Bangkok* 港である。これは *Abundant* *Custom* として使用されるもので、米綿によって代替することは困難である。  
 尚 *Abundant* に使用し得る *Cotton* として現在紡績工場に約 3,000,000 *Bales* の在庫があり、又輸入業者の手持として約 1,000,000 *Bales* があるが、これは何れも紡績用に引当済であって、*Abundant* 用へ振替へることは不可能であるから今期予算に追加することなしにす。

(c) *Brazil* 綿は時に運賃協定の商條から輸入する必要がある。

(d) S.A.A 方式による輸入は E.S.S の案によって削除することとする。

2) *Open Due* (別表 2)

<i>ESB Original</i>	<i>ESS</i>	<i>New Proposal</i>
1,800,000,000 <i>Yen</i>	0	1,720,000,000 <i>Yen</i>
(1,000,000,000 <i>Yen</i> )		(500,000,000 <i>Yen</i> )

(3) 一九五〇年 S.F.Y. においては特許、輸出を含む需費の増大によって生産費は当初の計画を鉄鋼において一五%以上、鋼材において三〇%以上上廻る。原料も S.A.A 方式によって比較的順調に買付けられ、当初計画の鉄鋼 3,300,000,000 *Yen* に対して一九五一年六月現在 *Commit* 総額は 4,000,000,000 *Yen* に達している。

併しながら一九五〇年 S.F.Y. 生産計画(鉄鋼 3,300,000,000 *Yen*、鋼材 4,000,000,000 *Yen*)に対し、原料買付は尚十分とは太へない。七月九月においては尚新規の買付が世帯である。同時に既に輸入契約進行中の分に対する外貨予算の手当も世帯と考へられる。

(4) *Commit* これに約 4,000,000,000 *Yen* の鉄鉱石の中七月以降に入荷すると思はれるのは三月以前の買付によるもの 1,200,000,000 *Yen*、四月六月による買付のもの 2,500,000,000 *Yen* であるが、この中米国の 4,000,000,000 *Yen* 程度は入荷の見込が困難と思はれる。しかしこれが入荷すると予想しても尚需給状況は次の通りになる。

<i>(Unit: 千ト)</i>		四一六	七一七	一〇一三	一一一三
期一初	在庫	四三〇,〇〇〇	七三六,五〇〇	七四四,七〇〇	三三三,七〇〇
販売料による入荷		一,〇一〇,〇〇〇	八四五,〇〇〇	五八〇,〇〇〇	一〇〇,〇〇〇
国内生産		二五〇,〇〇〇	二七〇,〇〇〇	一一〇,〇〇〇	二七〇,〇〇〇
供給の計		一,六九〇,〇〇〇	一,八八五,〇〇〇	一,五五四,七〇〇	大二三七,〇〇〇
消費		九六二,五〇〇	一,〇九八,八〇〇	一一三三,一〇〇	一二五〇,〇〇〇
<i>Balance</i>		七二八,五〇〇	七八六,二〇〇	三二一,六〇〇	大二六三,〇〇〇
世帯在庫(三月の消費量)					
に付する必要			一四六,六三〇	九三六,三〇〇	大二三三,〇〇〇

即ち七一九月末において適正在庫量三ヶ月分一三三〇〇〇噸に對し三ヶ月分以下となる。従つて次期への繰越分をも含めて少くとも五〇〇、〇〇〇噸程度の買付が必要である。

(C) 現在道行中の契約にして七月中或は一〇〜一月中旬途に Delivery が終了し引續いて契約を更改しなければならぬものは当然今期中に予算の手当をしなければならぬ。

此或別の新規契約を必要とする数量は次の通りである。

USA, Wta, Patimada etc.	一九〇,〇〇〇噸
India & Goa	五〇,〇〇〇噸
P.R. Sumar	二〇〇,〇〇〇噸
H.K.	六〇,〇〇〇噸
	五〇〇,〇〇〇噸

5) Heavy Coking Coal (別表3)

ESB Original	ESB	New Proposal
一、五八五、〇〇〇噸	一、七九〇、〇〇〇噸	一、四九〇、〇〇〇噸
(六三〇、〇〇〇噸)	(三〇〇、〇〇〇噸)	(五〇〇、〇〇〇噸)

(a) 七一九月においてESB案によつて三〇〇、〇〇〇噸の買付が行われるとすれば七一九月以降の需給状況は下記の通りである。

Unit m/T	四	一	六	七	一	九	一〇	一	二
前期末ストック			一六三、〇〇〇			一七六、〇〇〇			二六〇、六〇〇
既契約による入荷			三九〇、〇〇〇			五二六、六〇〇			(三〇〇、〇〇〇)
供給			五五三、〇〇〇			七〇三、六〇〇			五二〇、〇〇〇
消費			三七七、〇〇〇			四四三、〇〇〇			四七三、〇〇〇
Balance			一七六、〇〇〇			二六〇、六〇〇			八八、六〇〇

(備考) 輸入総量のみによる計算である。  
即ち一二月末ストックは二〇日分以下となる。一〇〜一二月における生産を不安ならしめたいためには今期中において尚二〇〇、〇〇〇噸以上を Commit させなければならぬ。

(b) 適正在庫を四七〇、〇〇〇噸とすれば七一九月間において尚二一〇、〇〇〇噸の不足である。



4. Petroleum and Petroleum Products (別表9)

ESB Original		ESS		New Proposal	
ニニ大五,〇〇〇	Crude Oil	大五九四,〇〇〇	〇	一三七五,七九二	〇
	Gasoline	〇	〇	一〇〇,〇〇〇	〇
	Gas Oil	大〇〇,〇〇〇	〇	一〇〇,〇〇〇	〇
	Fuel Oil	ニ〇〇,〇〇〇	〇	三〇〇,〇〇〇	〇
	Special Lub Oil	大〇〇,〇〇〇	〇	一〇〇,〇〇〇	〇
	Paraffin Wax	一〇〇,〇〇〇	〇	一〇〇,〇〇〇	〇
	Total	九九六,〇〇〇	〇	二,一五〇,〇〇〇	〇

(4) 原油

ESB 原油(五月上旬収束)についてはタンカレートに当時の運賃先高の情勢に応じてタンカレートをUS、M、C(米国海軍委員会)レートの七〇%アップの計算により五、〇〇〇 B/D として収束したのであるが、現状においてはそれが著しく値下りを示し、一B/D 地域 F.O.B 地域 C.I.F 地域 〇.八。スターリング地域 C.I.F 地域 〇.六。である。四一六日予算(一〇一二月引当)に於ては四、〇〇〇 B/D を予定し予算を計上したものであるが、前記タンカレート値下りにより五、七、八〇〇 B/D 処理可能となり、業界にその旨指示し、準備している。二B/D 一〇一三月期において可令部より内示のあつて三、〇〇〇 B/D に引下げることには産業界の突然上望ましくない。又石油製品の需要については参考資料(1)に示す通り一〇一二月期において五、七、八〇〇 B/D の原油を処理しても尚製品の輸入を要するので一〇一三月期に於て製品の需要は上昇することはない。急激に下降するとは考えられず、五、七、八〇〇 B/D の原油の処理を継続したい。

(5) 石油製品

一〇一三月期の製品の需給は参考資料(1)に示す通りなり。原油を復活し、石油製品需給については参考資料(2)及び(3)に示す。

(大ニ)

内  
外

引  
計

二  
四  
九  
五  
八  
三  
四  
一

三  
三

二  
八  
八  
九  
〇  
〇  
〇

差  
額

第  
一  
回

一  
四  
三  
六  
三  
一  
一  
一

一  
〇  
一  
五  
四  
〇  
〇

一  
三

三  
九  
七  
二  
八  
〇  
〇  
〇

二  
月

三  
八  
四  
七  
一  
〇  
〇  
〇

六  
〇  
〇  
〇  
〇  
〇  
〇

一  
三

二  
〇  
九  
九  
〇  
〇  
〇  
〇

Open  
No

二  
九  
〇  
五  
五  
〇  
〇  
〇

一  
三  
一  
七  
五  
〇  
〇  
〇

一  
三

一  
一  
〇  
五  
〇  
〇  
〇  
〇

九  
六

八  
三  
五  
〇  
〇  
〇  
〇  
〇

輸入方式を変更すべきもの

1. Potash (別表4)

ESB Original

ESB

New Proposal

S-A-A

S-A-A

五五〇〇,〇〇〇 弗

S-A-A Conditional

No Condition

(五〇〇,〇〇〇 弗)

a. Potash については世界各々が先物契約によって買付地(T.G. Full)に集

中し、且つ契約先物取引の立場にあり、は吾輩確保の目的は先物予算の計画を必要とする。

b. ESB原案ではS-A-Aの先物予算として計画し、そのものであるがESSA内示によってこの方式が削除されることとなったのを改めて計画項目として計上することとした。

2 Chile Nitrate (別表5)

ESB Original

ESB

New Proposal

三〇〇,〇〇〇 弗

S-A-A

原案に復活

(五〇,〇〇〇 弗)

Chile Nitrate は年間需要として肥料(甜菜糖)用として四〇〇,〇〇〇 弗、硝酸加里用として一〇〇,〇〇〇 弗、計五〇〇,〇〇〇 弗が適量である。

これらS-A-A方式によつて実施すればそれ以上の輸入が行われ、国内産の合成硝酸ソーダ(年間生産三〇〇,〇〇〇 弗)の生産を圧迫するおそれがある。従つて計画項目として適量を輸入することとした。

尚肥料用としては年間需要(需要期ニ一三月)を全量七一九月において買付ける必要がある。

3 Malacca (別表6)

ESB Original	ESS	New Proposal
一六二八〇〇件 (四四〇〇%)	S-A-A	源泉に復活

ESSよりはS-A-A方式によることが指示されたが Malacca は年商の買付可能量(約一〇〇〇〇〇%)の Philippines, Taiwan を Source として限定されている現状である。従ってS-A-Aとして実施すれば Malacca を確保せしめる必要のあるアルコール、ブタノール、イースト等の需要面(八〇〇〇〇%)以外に不緊要な合成糖原料としての需要が表面化し、前記重要原料への充足が困難となるので従来通り資金割当品目として計画する必要がある。

4 Dyestuff (別表7)

ESB Original	ESS	New Proposal
一〇〇〇〇〇〇件 (一五〇%)	二四〇〇〇〇件 (三〇%)	源泉に復活

ESSの家では Solvent Aches 以外の Germany からの九六〇〇〇〇件(一一〇%)はS-A-Aによることになっており、染料についてはS-A-A方式を実施すれば国内産の品種についても多量の輸入を国内生産を圧迫することとなる。従来通りでも計画品目として輸入量を調整して来たので今期も従来通り計画品目とすることとした。

以上八品目の New Proposal によるESS家に対する資金増額分は次の通りである。

品名	件数	%	Total
Raw Cotton	一三〇三三五〇		
Crude Oil	一六八〇〇〇〇		
Gas Oil			二七五〇〇〇〇
Fuel Oil			一七四六七五〇〇
Special Lub Oil			
Resin Wax	一六二二〇〇		
Iron Ore	五二五〇〇〇〇		
H.C. Coal	五九〇〇〇〇〇		
Patrol	二二〇〇〇〇〇		
			八四〇〇〇〇
			二七〇〇〇〇〇
			八七九〇〇〇〇
			五九〇〇〇〇〇
			三三〇〇〇〇〇
			五五〇〇〇〇〇

	ESB original	ESS	new proposal
Staple Food (Rice wheat and Barley) (別表8)	93750000	70550000	70550000
Total	93750000	70550000	70550000
Malasses			
Quartz			
Total	75650000	52450000	62450000
仕入地境を変更すべきもの	119000000	119000000	119000000
仕入地境を変更すべきもの	62000000	62000000	62000000
Total	177650000	177650000	177650000

Staple Food 地境の食糧の大部分は *Malasses Wheat* を見込んでゐたが、最近の情勢では *Malasses* の日本向輸出余力は僅少の模様なので、この分をふりかえて 100,000,000 円 (一〇〇,〇〇〇,〇〇〇 トン) だけ仕入地境から買付を増加したい。

d. 其の他の変更

1. E S S 案によつて S I A A として実施することを指示された左記品目については主として一―三月におきて、多量の買付が行われ開始上今期におきてその輸入を計画する必要が有いと見られるのみならず、既買付分の引取に關する円金融の横壁すら門類化してゐる現状にあるので、今期は特に輸入計画から除外することゝ致したい。

- Crude Rubber*                      *Carbon Black*                      *Linseed*
- Cotton Seed*                          *Peanut*                                      *Sesame Seed*
- Kapoc Seed*                              *Peavilla Seed*                          *Temp Seed*
- Poppy Seed*                              *Mustard Seed*                          *Palm Kernel*
- Palm Oil*                                      *Rape Seed*

2 S I A A 制度の下におきて *Copra* についてその仕入地境を *Access Bond* とする様にとの E S S の意見であるが、P R についてはその % 勘定の現状と *Copra* そのものゝ開始状況に鑑みて、仕入地境の指定からこれを除外したい。

(別表 1)

Item	Unit		Condition of Shipment	Total		Dollar		Sterling		Value in U.S. Dollars	
	Quantity	Price		Quantity	Value	Quantity	Value	Quantity	Value	Open account	
										Quantity	Value
Raw Cotton	Bale		Total	577.250	138,667,500	560.250	134,237,500	7,000	1,680,000	10,000	2,750,000
		USA 225	No-Condition	364.250	90,242,500	USA 300,000 Mexico 37,250 Egypt 20,000	67,500,000 13,037,500 8,025,000	India 7,000	1,680,000	Brazil 10,000	2,750,000
		Egypt 400	Oct.-Dec.	203,000	45,675,000	USA 203,000	45,675,000				
		Mexico 350									
		Sterling 240									
		Brazil 275	Jan.-March								
		April-June									

(2)

(列表 Z)

Item	Unit		Condition on Disbursement	Total		Dollar		Sterling		Open Account		
	Quantity	Price		Quantity	Value	Quantity	Value	Quantity	Value	Quantity	Value	
Iron Ore	MT		Total	500,000	8,790,000	210,000	5,250,000	30,000	840,000	260,000	2,700,000	
			P.R FOB 9 H.K 15 Sterling 28 Dollar 25	No Condition	500,000	8,790,000	210,000	5,250,000	30,000	840,000	P.R 200,000 H.K 60,000	1,800,000 900,000
			TA. NTA.									
			Oct.-Dec.									
			Jan.-March									
April-June												

(二)

(別表 3)

Item	Unit		Condition of Disbursement	Total		Dollar		Sterling		Value in US Dollar		
	Quantity	Price		Quantity	Value	Quantity	Value	Quantity	Value	Quantity	Value	
												Quantity
Heavy Cooking Coal	MT	29 <sup>30</sup>	Total	500,000	14,690,000	500,000	14,690,000					
			No-Condition	300,000	8,790,000	300,000	8,790,000					
			Oct-Dec	200,000	5,900,000	200,000	5,900,000					
			Jan-March									
			April-June									

(三)



(別表 4)

Item	Unit		Condition or Disbursement	Total		Dollar		Sterling		Value in U.S. Dollar Open Account	
	Quantity	Price		Quantity	Value	Quantity	Value	Quantity	Value	Quantity	Value
Potash	HT	110	Total	50,000	5,500,000	20,000	2,200,000			30,000	3,300,000
			No-Condition								
			Oct.-Dec.	15,000	1,650,000					T.G. 15,000	1,650,000
			Jan.-March	27,500	3,025,000	20,000	2,200,000	TA. NTA.		T.G. 7,500	825,000
			April-June	7,500	825,000					F.U. 7,500	825,000

(別表 5)

Item	Unit		Condition Disturbance	Total		Dollar		Sterling		Value in U.S. Dollar Open Account		
	Quantity	Price		Quantity	Value	Quantity	Value	Quantity	Value	Quantity	Value	
Chile Nitrate	MT	60	Total	5,000	300,000	5,000	300,000					
			No Condition	5,000	300,000	T.A 5,000	300,000					
			Oct-Dec									
			Jan-Mar.									
			April-June									

(別表 6)

Item	Unit		Condition of Reimbursement	Total		Dollar		Sterling		Value in U.S. Dollar Open Account		
	Quantity	Price		Quantity	Value	Quantity	Value	Quantity	Value	Quantity	Value	
Molasses	MT	C&I 37	Total	4,400	162,800					4,400	162,800	
			No Condition	4,400	162,800					HK 4,400	162,800	
			Oct-Dec									
			Jan-March									
			April-June									

(五)

(列 表 7)

Item	Unit		Condition on Disbursement	Total		Dollar		Sterling		Value in US Dollar Open Account			
	Quantity	Price		Quantity	Value	Quantity	Value	Quantity	Value	Quantity	Value		
Dyestuff	MT	8,000	Total	150	1,200,000	30	240,000			120	960,000		
			No. Condition	150	1,200,000	USA	10	20,000			T.G.	120	960,000
						Switzerland	20	160,000					
			Oct - Dec.										
			Jan - March										
			April - June										

(列 及 8 )

Item	Unit		Condition or Disturbance	Total		Dollar		Value in US Dollar			
	Quantity	Price		Quantity	Value	Quantity	Value	Sterling		Open Account	
								Quantity	Value	Quantity	Value
Staple Food			Total		70,550,000		62,450,000		1,900,000		6,200,000
			No-Condition		41,300,000		33,200,000		1,900,000	H.K. Taiwan Fr. U.	1,600,000 1,600,000 3,000,000
			Oct. - Dec.		24,500,000		24,500,000				
			Jan. - March		4,750,000		4,750,000				
			April - June								

(E)

(別表 9)

Item	Unit		Conditions on Disbursement	Total		Dollar		Sterling		Value in U.S. Dollar		
	Quantity	Price		Quantity	Value	Quantity	Value	Quantity	Value	Open account		
										Quantity	Value	Quantity
Total					22,250,420		16,270,160		5,957,760		12,500	
			No Condition		8,492,500	TA & NTA	7,730,000		750,000	T. G.	12,500	
			Oct. - Dec.									
			Jan. - March		13,757,920	TA & NTA	8,550,160		5,207,760		0	
Crude Oil	BBL	Dollar FOB 2.00 CIF 3.80 Sterling CIF 3.60	Total	5,259,800	13,757,920	3,813,200	8,550,160	1,446,600	5,207,760			
			No Condition									
			Oct. - Dec.									
			Jan. - March	5,259,800	13,757,920	TA & NTA 3,813,200	8,550,160	1,446,600 <sup>b1</sup>	5,207,760			
Gasoline	KL	40	Total	25,000	1,000,000	25,000	1,000,000					
			No Condition	25,000	1,000,000	TA & NTA 25,000	1,000,000					
Gas Oil	KL	30	Total	61,000	1,830,000	61,000	1,830,000					
			No Condition	61,000	1,830,000	TA & NTA 61,000	1,830,000					
Fuel Oil	KL	75	Total	152,000	3,800,000	122,000	3,050,000	30,000	750,000			
			No Condition	152,000	3,800,000	TA & NTA 122,000	3,050,000	30,000	750,000			
Paraffin Wax	HT	250	Total	550	137,500	500	125,000			50	125,000	
			No Condition	550	137,500	TA & NTA 500	125,000			T. G. 50	125,000	
Special Lub Oil	KL	200	Total	8,625	1,725,000	8,625	1,725,000					
			No Condition	8,625	1,725,000	USA 8,625	1,725,000					

a1 3,300,000 BBL on FOB basis

b1 All on CIF basis

16,270,160  
5,957,760  
125,000  
22,362,910

1,446,600 5,207,760

125,000

(5)

(参考資料1)

1951年(10-12)月石油需給表

	Gasoline	Kerosene	Gas Oil	Fuel Oil	Lub Oil	Grease	Asphalt	Paraffine	Total
有効需給	313,000	45,000	162,100	614,000	105,000	7,200	41,200	3,800	1,293,100
推定期首在庫	29,000	13,400	18,100	15,600	45,100	1,900	14,000	370	187,430
生産	国内産原油から	17,000	11,000	6,000	17,000	7,600	2,500	250	80,150
	輸入原油から	211,000	22,000	84,400	295,000	76,000	0	1,800	735,800
合計	228,000	44,800	90,400	312,000	88,800	7,600	42,300	2,050	815,950
輸入	(4-6)月予算分	0	0	0	136,000	2,000	0	250	138,250
	(7-9)月予算内示分	0	0	20,000	80,000	0	0	450	100,450
合計	0	0	20,000	216,000	2,000	0	0	700	238,700
供給合計	228,000	44,800	110,400	528,000	90,800	7,600	42,300	2,750	1,242,650
割当計画	248,000	48,200	136,000	571,000	105,000	7,200	41,200	2,920	1,160,320
需給率%	79	105	80	93	100	100	100	77	90
次期繰越	34,000	10,000	32,600	94,600	36,500	2,300	15,100	300	225,400
追加要輸入	25,000	0	41,000	72,000	5,625	0	0	100	143,725

(4-6)月有効需給	255,000	37,500	133,400	500,000	88,000	5,900	33,800	3,100	1,056,600
(4-6)月割当実績	169,700	40,300	94,000	450,400	70,100	6,100	33,800	2,880	871,580
(4-6)月需給率%	66	107	68	90	89	105	100	93	83
(7-9)月有効需給	255,000	37,500	133,400	570,000	92,000	5,900	41,200	3,200	1,138,200
(7-9)月割当実績	223,000	47,600	100,600	531,000	82,000	5,900	41,200	2,900	1,044,200
(7-9)月需給率%	87	127	76	93	100	100	100	91	92

備考 1 輸入原油処理予定量は一日 57,800 BBL とする

2 潤滑油の次期繰越中待荷 7,550 kl を含む。需給明細は参考資料(2)及び(3)を参照

(元)

参考資料(2)

特殊潤滑油(1-3)月1952年需給表

単位: Kl/MT

	Best Eng. Oil (High Grade)	Compressor Oil	Super Heated Steam Cylinder oil	Cable Oil	Special Gear oil	Resist. Proof Grease	Petrolatum	Bright Stock	Total
Minimum Actual Demand	2850	400	1000	250	80	30	400	600	5610
Necessary Minimum Running Stock	1000	130	350	90	30	10	130	200	1940
Demand Total	3850	530	1350	340	110	40	530	800	7550
Stock on Hand as of 1st Jan. '52	1000	130	350	90	30	10	130	200	1940
Production	350	0	0	0	0	0	0	0	350
Expected Importation	(2500)	(400)	(1000)	(250)	(80)	(30)	(400)	(600)	(5260)
Supply Total	3850	530	1350	340	110	40	530	800	7550
over/under Difference	(±) 0	(±) 0	(±) 0	(±) 0	(±) 0	(±) 0	(±) 0	(±) 0	(±) 0

Remarks 1. Stock on Hand as of 1st Jan. '52 は参考資料(3)に示す(10-12)月期不足量が輸入された場合を予想した時の推定数量である。

2. 今期の要輸入数量は5,260 klsである。前期の不足量3,365 klsを加えて8,625 klsとなりこれが輸入外貨予算は(7-9)月期に計上するを要する。

(5)



参考資料(3)


特殊潤滑油(10-12)月1951年期需給表

単位: KL/MT

	Diesel Eng. Oil (High Grade)	Compressor Oil	Super Heated Steam Cylinder Oil	Cable Oil	Special Gear Oil	Rust Proof Grease	Petrolatum	Bright Stock	Total
Minimum Actual Demand	2,850	400	1,000	250	80	30	400	600	5,610
Necessary Minimum Running Stock	1,000	130	350	90	30	10	130	200	1,940
Demand Total	3,850	530	1,350	340	110	40	530	800	7,550
Stock on Hand as of 1st Oct.	1,360	90	15	185	65	0	120	0	1,835
Production	350	0	0	0	0	0	0	10	350
Estimate Importation	400 (Heavy Vis 200 High 200)	440	800	155	45	0	160	0	2,000
Supply Total	2,110	530	815	340	110	0	280	0	4,185
Over/under Difference	(-) 1,740	0	(-) 535	0	0	(-) 40	(-) 250	(-) 800	(-) 3,365

- Remark 1. Diesel Engine Oil の生産は3ヶ月約2,500 kls が見込まれるが、輸入品に匹敵する High grade 品は、その中350 kls にすぎない。残余の国産 Diesel Engine Oil は Motor Oil として消費される。
2. 今期の輸入見込2,000 kls は(4-6)月外貨予算400,000 円により入着するものである。
3. 不足量3,365 kls は(4-6)月外貨予算の追加が認められなかったため、(7-9)月期予算に計上する必要がある。

(三)



貿易局 統計部  
77/621

昭和25年及26年度輸出生産実績及び取引量(商品別)

(単位千ドル)

(資本貿易局)

品名	昭和25年度実績		昭和26年度当初取量		昭和26年度改訂取量	
	輸出	特需	輸出	特需	輸出	特需
食糧及飼料	40,996	4,652	66,300	4,500	62,380	8,000
繊維	465,075	36,457	719,770	59,500	760,450	79,515
木炭及紙	23,687	17,885	25,700	15,200	28,970	17,510
動植物製品	14,732	3,162	17,000	2,000	17,100	3,500
油脂及煤	9,989	73	10,600	1,200	15,580	300
化学	22,614	7,870	27,950	3,350	20,540	12,200
非金属鉱物	42,382	8,303	66,200	18,800	67,800	18,900
金属及同製品	188,605	40,889	261,420	28,600	250,335	52,305
機械	82,456	48,690	108,600	38,000	143,300	63,000
雑品	52,857	935	71,760	700	78,145	8,590
合計	963,943	168,916	1,375,300	171,850	1,451,000	263,810
(備考)		(=0外+EX 83,841)		(=0外+EX 54,000)		(=0外+EX 54,000)

昭和25年及26年度輸出生産実績及び取引量(地域別)

(単位千ドル)

幣種別	昭和25年度実績	昭和26年度当初取量	昭和26年度改訂取量
ドル地域	313,979	410,550	426,250
スターリング地域	303,205	524,050	564,050
オーストラリア地域	346,759	440,700	460,700
合計	963,943	1,375,300	1,451,000

昭和26年度輸入計画表(積品別)<sup>(2)</sup>

品名	当初計画(千)	(改訂積)(千)	改訂輸入計画(千)	備考
食糧類	460,745,000	+ 30,000,000	490,745,000	砂糖(量額改訂)
農産品	60,042,000		60,042,000	
石油及石油製品	100,300,000	+ 14,885,000	115,185,000	原油(量額改訂) 灯油(量額改訂) 重油(量額改訂)
工業原料	1,209,251,700	+ 87,258,000	1,296,509,700	
鐵	843,789,000	+ 15,600,000	859,389,000	羊毛(量額改訂)
金屬及金屬製品	126,356,000	+ 32,518,000	158,874,000	
非金属製品	485,16,000	+ 11,400,000	59,916,000	塩(量額改訂)
化學品	17,597,000		17,597,000	
樹脂	341,000		341,000	
工△	104,040,000		104,040,000	
石炭	49,490,000	+ 10,740,000	60,230,000	強粘結炭(量額改訂)
木材及木製品	15,827,000		15,827,000	
パルプ及紙	43,000,000	+ 17,000,000	60,000,000	パルプ(量額改訂)
皮革	34,336,000		34,336,000	
その他動物産品	4,451,200		4,451,200	
油脂及炭類	115,645,500		115,645,500	
その他植物産品	2,794,000		2,794,000	
医薬品	4,047,040		4,047,040	
機械及書類	34,850,000		34,850,000	
雑品	15,000,000	+ 370,260	15,370,260	
合計	1,884,235,740	+ 132,479,270	2,016,715,000	

昭和25年度及び26年度輸入実績及び計画表(地域別)

(単位千ドル)

地域別	昭和25年度実績	昭和26年度当初計画	昭和26年度改訂計画案
トルコ	168,446,244	91,555,1	103,160,1
スターリン地域	309,655	531,884	551,274
オーストラリア地域	255,347	353,565	378,840
合計	1,249,626	1,801,000	1,961,715
(備考)		(25年度当初輸入に比し106,000千ドル減少)	(26年度当初輸入に比し55,000千ドル減少)

海外商市場価格表

(昭和26年7月5日)

品名	単位	4月(4月1日~4月30日)		5月(5月1日~5月28日)		6月(6月4日~6月9日)	
		最高	最低	最高	最低	最高	最低
鉄 錠 (N.Y)	1毛(ドル)	—	—	785	785	785	785
紙 鉄 (曹府)	"	—	—	5794	5794	5794	5794
鋼 (N.Y)	"	—	—	3699	3699	3699	3699
紙 鋼 (曹府)	"	—	—	245	845	845	845
紙 鋼 (N.Y)	"	—	—	2462	2462	2462	2462
紙 鋼 (曹府)	"	—	—	2462	2462	2462	2462
紙 鋼 (N.Y)	"	—	—	2462	2462	2462	2462
紙 鋼 (曹府)	"	—	—	2462	2462	2462	2462

(単位千ドル)

幣種別	昭和25年度実績	昭和26年度当初計画	昭和26年度改訂計画
ドル	1684.624	915.551	1031.601
スターリング	309.655	531.884	551.274
ポンド	255.347	353.565	378.840
合計	1249.626	1801.000	1961.715
(備考)		(51年度追加輸入の繰上り) 106,000 千ドル	(31年度追加輸入) 55,800 千ドル


海外商品市場価格表

(昭和26年7月5日)

品名	単位	4月(4月1日~4月30日)		5月(5月7日~5月12日)		6月(6月4日~6月9日)	
		最高	最低	最高	最低	最高	最低
鉄 錠 (N.Y.)	1毛(ドル)	—	—	785	785	785	785
鉄 錠 (黄府)	—	—	—	5794	5794	5794	5794
肩 鋼 (N.Y.)	—	—	—	3699	3699	3699	3699
鉄 力 (ロンドン)	1封度(ドル)	—	—	245	245	245	245
鋼 (電産.CIV)	1封度(仙)	2462	2462	245	245	245	245
亜 鉛 (外産品)	1毛(磅)	160	160	160	160	160	160
“ (N.Y.)	1封度(仙)	—	—	1825	1825	1825	1825
鉛 (ESL)	—	—	—	1683	1683	1683	1683
錫 (N.Y.)	—	—	—	14200	13900	13600	12900
“ (ロンドン)	1290(ポンド)	1295	—	591.00	587.5	564.5	529.8
ニッケル (コロンビア)	1封度(仙)	5050	5050	5050	5050	5650	5650
モリブデン (N.Y.)	—	—	—	6000	6000	6000	6000
タンタム (N.Y.)	1封度(布)	—	—	6.00	4.50	6.00	6.00
銅 花 (N.Y.親物)	1封度(仙)	4606	4606	4606	4606	4606	4606
“ (10月)	—	4656	3935	4606	4606	4606	4606
羊毛 (N.Y.親物)	—	—	—	3956	3950	3790	3742
亜麻 仁 (N.Y.)	175(担)	—	—	295.00	292.00	260.00	241.00
ココナ (N.Y.)	1毛(布)	—	—	4.83	4.83	4.83	4.83
桐 実 (N.Y.)	—	—	—	24000	21750	18500	18500
ゴ ム (N.Y.市親物)	1封度(仙)	N 02.00	N 92.00	N 50.00	N 50.00	N 50.00	N 50.00
“ (N.Y.市親物)	1封度(仙)	219.00	188.5	185.00	153.00	156.00	149.00
原 皮 (N.Y.親物)	1封度(仙)	—	—	N 27.50	N 20.50	B 27.50	B 29.50
大 麦 (N.Y.親物)	175(担)	—	—	161.50	155.00	190.00	135~160
小 麦 (N.Y.)	100封度(布)	251.5	244.00	249.5	241.00	237.5	237.5
玉 蜀 黍 (N.Y.親物)	175(担)	13.20	13.20	13.25	13.05	13.45	12.80
大豆 (N.Y.親物)	—	—	—	184.00	180.5	180.00	177.5
豆 (N.Y.親物)	—	—	—	B 333.00	B 333.00	319.5	319.5
豆 (N.Y.親物)	1封度(仙)	6.00	562	600	605	625	615

(出所) 東洋経済新報

(注) シンガポールにおけるノビカルは133.5封度である。



26  
7.12  
4/C

輸入加里塩資金計画(Ⅱ)

全本産業局 26.7.10

供給力 (原七)	塩化加里			石炭画加里		
	一般高社 一輸入分	業務局 手持有	倉庫 倉庫持	一般高社 一輸入分	倉庫 倉庫持	手持有 手持有
	二二七七七	三六九〇〇	三二二五一	二二三四四	五二二六	〇八〇〇
	(二〇五〇〇)	六〇〇〇	三〇〇〇	(三〇四〇〇)	三〇〇〇	八〇〇〇
引取 金庫差引	九三七七	二〇〇〇	二五二	八〇〇〇	三〇〇〇	一〇〇〇
引取 社引	二〇四八	一〇〇〇	一〇〇〇	三〇〇〇	一〇〇〇	一〇〇〇
引取 他引	一〇〇〇	一〇〇〇	一〇〇〇	一〇〇〇	一〇〇〇	一〇〇〇
合計	二六三三八	三六九〇〇	三二二五一	二九二七〇	五二二六	〇八〇〇
	(二〇五〇〇)	六〇〇〇	三〇〇〇	(三〇四〇〇)	三〇〇〇	八〇〇〇
	九三七七	二〇〇〇	二五二	八〇〇〇	三〇〇〇	一〇〇〇
	二〇四八	一〇〇〇	一〇〇〇	三〇〇〇	一〇〇〇	一〇〇〇
	一〇〇〇	一〇〇〇	一〇〇〇	一〇〇〇	一〇〇〇	一〇〇〇
	二二五〇〇	四一五〇〇	六四〇〇〇	二二五〇〇	四一五〇〇	六四〇〇〇
	45.000	58.928	126.928	18.000	36.120	54.120
	22.500	22.500	22.500	33.000	86.120	119.120
	90.000	100.428	190.928	33.000	86.120	119.120
	22.500	41.500	64.000	15.000	50.000	65.000
	45.000	58.928	126.928	18.000	36.120	54.120
	22.500	22.500	22.500	33.000	86.120	119.120
	90.000	100.428	190.928	33.000	86.120	119.120

Remarks: 本表は全賄達の計画を車輸入加里と全金取と  
関連付け、一つの計算を試みたものである

秋肥(昭26.7~11月)需要は全本計画による

春肥(昭26.12~27.4)と次年度の秋肥(昭27.6~11)  
需要分は供給力から本年秋肥需要分を引いた

(株) 数字は全賄達の直車輸入分であり、差引  
引取計画は15,000と  
塩化加里 10,000

裏面白紙

# 輸入加里塩資金計画

(全聯産肥料部案) 26.7.9 海2

		26					27					合計												
		7	8	9	10	11	12	1	2	3	4	5	6	7	8	9	10	11						
全購連分(千原屯)	塩化加里	2 <sup>5</sup>	3 <sup>5</sup>	4 <sup>5</sup>	6 <sup>0</sup>	6 <sup>0</sup>	5 <sup>0</sup>	5 <sup>0</sup>	10 <sup>0</sup>	15 <sup>0</sup>	10 <sup>0</sup>	-	1 <sup>0</sup>	2 <sup>0</sup>	3 <sup>0</sup>	4 <sup>5</sup>	6 <sup>0</sup>	6 <sup>0</sup>	90 <sup>0</sup>					
		22 <sup>5</sup>					45 <sup>0</sup>					22 <sup>5</sup>												
	硫酸加里	1 <sup>5</sup>	2 <sup>0</sup>	3 <sup>0</sup>	4 <sup>5</sup>	4 <sup>0</sup>	3 <sup>0</sup>	3 <sup>0</sup>	4 <sup>0</sup>	5 <sup>0</sup>	3 <sup>0</sup>	-	-	-	-	-	-	-		33 <sup>0</sup>				
	15 <sup>0</sup>					18 <sup>0</sup>					0													
計	4 <sup>0</sup>	5 <sup>5</sup>	7 <sup>5</sup>	10 <sup>5</sup>	10 <sup>0</sup>	8 <sup>0</sup>	8 <sup>0</sup>	14 <sup>0</sup>	20 <sup>0</sup>	13 <sup>0</sup>	-	1 <sup>0</sup>	2 <sup>0</sup>	3 <sup>0</sup>	4 <sup>5</sup>	6 <sup>0</sup>	6 <sup>0</sup>	123 <sup>0</sup>						
	37 <sup>5</sup>					63 <sup>0</sup>					22 <sup>5</sup>													
全購連分(千原屯)																								
全購連分(千原屯)	手持	4 <sup>0</sup>																		<div style="display: flex; flex-direction: column; align-items: center;"> <div style="margin-bottom: 5px;">(4<sup>0</sup>) — 4<sup>8</sup> (手持)</div> <div style="margin-bottom: 5px;">(30<sup>0</sup>) — 30<sup>0</sup> (通産省)</div> <div style="margin-bottom: 5px;">(35<sup>0</sup>) — 35<sup>85</sup> (公団)</div> <div style="margin-bottom: 5px;">(5<sup>5</sup>) — 26<sup>9</sup> (直輸入)</div> <div style="margin-bottom: 5px;">(15<sup>0</sup>) — 25<sup>0</sup> (輸入商)</div> <div style="margin-bottom: 5px;">89<sup>5</sup></div> <div style="margin-bottom: 5px;">(0<sup>8</sup>)</div> <div style="margin-bottom: 5px;">(21<sup>4</sup>)</div> <div style="margin-bottom: 5px;">(10<sup>0</sup>)</div> <div style="margin-bottom: 5px;">(0<sup>85</sup>)</div> <div style="margin-bottom: 5px;">33<sup>05</sup></div> <div>122<sup>55</sup></div> </div>				
	通産省																	30 <sup>0</sup>						
	公団																	35 <sup>0</sup>						
	直輸入	3 <sup>7</sup>	1 <sup>8</sup>																					
	輸入商																	5 <sup>0</sup> 10 <sup>0</sup>						
	計	4 <sup>0</sup>	38 <sup>7</sup>	1 <sup>8</sup>																	30 <sup>0</sup>	5 <sup>0</sup> 10 <sup>0</sup>		
	手持	0 <sup>8</sup>																						
	直輸入	0 <sup>3</sup>	3 <sup>1</sup>	10 <sup>0</sup>	2 <sup>0</sup>	2 <sup>0</sup>																	2 <sup>0</sup> 2 <sup>0</sup>	
	輸入商																	3 <sup>0</sup> 4 <sup>0</sup>						
	公団																	0 <sup>85</sup>						
計	1 <sup>95</sup>	3 <sup>1</sup>	10 <sup>0</sup>	2 <sup>0</sup>	5 <sup>0</sup>																	5 <sup>0</sup> 6 <sup>0</sup>		
合計	5 <sup>95</sup>	4 <sup>18</sup>	1 <sup>18</sup>	2 <sup>0</sup>	5 <sup>0</sup>																	35 <sup>0</sup> 6 <sup>0</sup>	5 <sup>0</sup> 10 <sup>0</sup>	
	66 <sup>55</sup>					56 <sup>0</sup>					0													

裏面白紙



26  
7.14  
41C

昭和二十六年七月十一日  
経済安定本部産業局

宛先

Russell W. Hale

Director

件名「臺灣向け石炭窒素の輸本」

「臺灣向け石炭窒素の輸本」

一参照

一九五二・七・六附経済科学局より  
経済安定本部産業局  
件名「肥料—石炭窒素—」

二本件に関する前項覚書に基き検討の結果左の通り回  
答する。

経済安定本部

A) 肥料の輸本余力は既に回答に如く七月下旬に再検  
討を行う迄は窒素肥料十三万三千吨(硫安換算)を  
以て限られておる。

現在迄の石全量。仕向先は既に決定してあるので新に  
臺灣向けに石炭窒素を七月中に輸本することは遺  
憾下う認められぬ。

B) 本年八月以降、輸本余力については目下検討中である

ハ、若し余りありし認められればその際本件ノ輸入に  
ついて考慮を払うことなし。

三、前項については既に通産省通商監に口頭で申し入れを行  
通商監より在日濠洲政府代表に通達されたものと  
了解してある。

年月日

経済安定本部 産業局長

増岡 尚士

経済安定本部

26  
7/16  
6~1  
✓

朝日新聞動乱以後月別輸出金額・価格及び数量指数  
(昭和9~11年=100基準)

年 月	金額	9~11年 =100	価格 指数	数量 指数
25年 6月	65,816,558	84.03	272.5	30.8
7月	63,018,539	80.46	288.9	27.8
8月	71,930,587	91.83	296.3	31.0
9月	75,519,202	96.42	299.6	32.7
10月	85,823,847	109.57	306.7	35.7
11月	84,562,697	107.96	341.5	31.6
12月	116,581,129	148.84	367.3	40.5
26年 1月	81,248,134	103.73	380.1	27.3
2月	81,410,391	103.94	403.4	25.8
3月	124,750,386	159.87	419.7	37.9

(出所) 日本貿易調査課集計による。

61

5/14  
12月  
4039

昭和25年12月(輸出数量の最高月)及26年3月(輸出金額の最高月)  
の輸出実績

1. 総額に ついて

昭和25年12月 116,603,572 千円  
26年3月 124,750,386 千円

2. 商品別

商品別	12月		3月	
	数量	金額	数量	金額
食糧及飲料		5,239,950		5,112,154
織物		55,647,575		64,058,728
木材		3,560,580		3,489,927
製作物		2,133,445		2,024,883
油脂		1,387,743		1,045,322
化学		3,111,566		2,662,456
非金属鉱産物		41,490,802		41,546,102
金属及同製物		20,985,730		26,254,712
機械		13,178,516		9,510,370
雑貨		6,867,465		6,045,652
計		116,603,572		124,750,386

3. 地域別

地域別	12月		3月	
	数量	金額	数量	金額
インド地域		33,101,912		28,398,291
インド地域		35,022,432		48,502,296
オーストラリア地域		48,478,228		47,848,799
計		116,603,572		124,750,386

(出折) ESS / PSD 資料による。  
主要商品別輸出実績

	単位	12月		3月	
		数量	金額	数量	金額
綿糸	封皮	1,244,790	1,262,338	3,342,607	3,768,339
綿布	平均碼	117,890,041	27,191,166	108,606,845	31,182,222

	単位	12月		3月	
		数量	金額	数量	金額
小計 (鉄鋼一次)		61,263	9,425,319	71,515	13,850,272
二次製品		12,358	2,069,439	15,977	3,124,322
合計		73,621	11,494,758	87,542	16,974,594
その他製品		17,658	1,616,593	7,645	1,077,802

(出所)

(1) 鐵 銻 関 係

縮図係は輸出鐵銻統計協会集計資料による。

七鐵関係は日本化学鐵銻協会集計資料による。

(2) 鉄鋼関係は日本鉄鋼連盟集計資料による。

品名	単位	12月		3月	
		数量	金額	数量	金額
人荷織物	封	988,946	786,448	1,099,500	1,093,490
又	封	24,947,917	7,322,522	34,232,810	10,632,428
又	封	164,749	191,776	311,341	388,742
又	平方碼	1,108,994	1,209,401	5,168,803	1,087,150
又	封	107,710	54,913	348,945	274,848
合計			2,808,7964		48,228,749
鉄鋼関係					
亜鉛鉄板	M/T	20,891	5,262,911	15,249	4,094,767
鍍		2,049	537,996	17,376	4,060,261
珪素鋼板		100	21,760	10	3,150
仕上鋼板		1,684	283,060	200	50,000
厚板		18,844	1,550,289	22,309	2,959,057
桁		741	70,648	113	23,485
棒		7226	573,195	7,454	800,674
サソコバー		-	-	-	-
線		889	22,701	1,397	172,951
形鋼		1,385	122,608	4,934	615,244
亜鉛鍍		544	115,844	412	134,941
鉄管		7,532	203,520	1,357	307,346
電鍍鉄管		-	-	-	-
電鍍鉄管		266	52,572	149	42,335
コシゴトパイプ		-	-	103	41,584
重軌		3,005	282,833	-	-
軽軌		999	87,998	-	-
継目板		174	21,520	-	-
ブリ		525	80,865	496	144,471

(金額単位：円)

(3) 非鉄金属関係

品目	1月	2月	3月	4月	5月	6月
銅(電線を含む)	1,220	1,176	1,774	1,202	1,205	662
電気銅	293	268	168	187	298	35
鉛	68	41	11	3	4	0
アルミニウム	408	827	732	605	598	529
真鍮	94	262	396	268	278	67
二次製品	172	385	1081	468	1,167	859
その他	201	207	804	271	556	240
計	2,455	3,169	4,965	3,005	4,105	2,392

(4) 機械関係

品目	1月	2月	3月	4月	5月	6月
電気通信機	398	645	1,017	988	1,135	748
内燃機関	494	433	421	379	248	55
鉄道車輛	451	411	383	75	430	192
船舶	460	2,582	1,437	453	2,360	0
自動車	109	144	36	327	382	416
自転車	886	1,264	1,504	1,805	2,080	988
その他	1,295	1,596	1,348	1,617	2,200	1,274
機械	855	709	1,198	783	1,044	674
その他	1,427	2,355	1,549	1,812	1,128	2,429
計	6,395	10,131	10,282	8,240	11,009	8,182

1951年上半期商港別輸出総延高 (通産省通商局輸出課調べ) (単位千円)

品目	1月	2月	3月	4月	5月	6月
綿糸	14,656	21,943	20,923	42,591	46,012	23,068
生糸	2,943	3,621	3,068	4,060	3,467	3,227
絹織物	3,874	3,387	4,412	3,456	2,781	2,447
人造織物	8,420	7,107	21,565	16,890	10,946	9,252
毛織物	691	896	1,813	1,470	1,768	1,889
その他	1,207	312	797	614	925	678
計	31,791	37,166	123,328	89,081	85,899	40,261

(2) 鉄鋼関係

品目	1月	2月	3月	4月	5月	6月
棒鋼	432	1,256	1,226	759	788	326
型钢	393	328	350	545	612	121
L	149	202	68	102	299	128
厚板	836	2,257	5,706	2,476	3,715	12,444
重鉛板	3,917	5,732	6,159	4,134	7,148	5,531
鉄線	656	633	2,060	1,108	2,541	1,302
鋼管	202	256	593	665	571	137
合金鋼板	360	376	391	288	212	71
特殊鋼板	288	286	457	149	189	386
鑄鋼	526	1,946	5,387	3,854	6,480	4,003
釘	224	1,134	1,511	914	1,437	989
球鋼	459	822	1,720	1,100	1,244	851
其他	111	377	389	545	400	2210
其他	392	477	259	484	587	383
半製品	-	211	114	263	259	352
計	9,446	19,256	26,940	18,384	26,482	18,035





昭和25年(4~6月)間における輸出実績

(1) 総額に ついて

月	4月	5月	6月
総額	61,285,420	52,010,901	65,816,408

(2) 商品別

商品別	4月	5月	6月
食料及飲料	2,940,660	303,905	4,764,351
繊維及織物	33,070,649	24,975,299	29,989,426
木材及紙	8,244,650	1,032,899	1,250,223
動物物製品	998,868	919,532	539,404
油類	899,880	440,669	555,233
化学品	1046,131	1,526,989	778,968
非金属製品	3,695,922	2,214,859	3,548,603
金属及同製品	11,299,139	9,905,998	14,349,316
機械類	3,184,287	4,905,451	6,423,053
雑貨	3,337,234	3,251,002	3,612,831
計	61,285,420	52,010,901	65,816,408

(3) 弊種別

地域別	4月	5月	6月
東北地域	24,755,093	24,394,090	26,549,901
関東地域	18,844,203	14,390,405	26,304,921
中部地域	17,686,144	13,226,226	12,961,986
計	61,285,420	52,010,901	65,816,408

(出所) 以上ESS/PSD資料による。

二次製品計品	M/T		8005	12615
	M/T	M/T		
合	25253		19901	35009
其。他。製。品	2423		5705	128626

(出 所)

(1) 鐵 維 肉 集

精肉係は輸出鐵維統計協会集計資料による。

化鐵肉係は化学鐵維協会集計資料による。

(2) 鉄鋼肉係は日本鉄鋼連盟集計資料による。



纖維製品輸送箱積算概数

	Quantity Value	Unit	昭和11年		昭和12年		昭和13年		昭和14年	
			12月計	1月	2月	3月	4月			
Cotton Yarn	23,211,084	Lb	1,533,036	2,096,890	2,342,607	2,517,001				
	16,385,803	Sp	1,628,035	2,134,444	3,968,539	3,071,971				
	4,706	Unit	1,062	119	1,127	1,205				
Cotton Fabrics	1,084,477,457	Yd	68,248,412	84,348,574	108,806,865	107,653,983				
	200,327,907	Sp	17,267,856	22,505,844	34,185,752	31,260,259				
	4,188	Unit	825	826	827	828				
Raw silk	94,621	Bale	5,911	4,527	5,997	3,499				
	35,788,200	Sp	3,375,000	2,796,000	3,091,000	7,000,000				
	3,410	Unit	4,570	8,617	5,655	5,858				
Spun silk	78,663	Bale	14,377	11,431	16,029	6,105				
	19,710	Sp	6,795	61,360	84,019	30,942				
	3,177	Unit	4,912	5,305	5,250	5,668				
Silk Fabrics	58,392,830	Yd	6,149,521	4,842,478	4,545,550	3,463,317				
	21,720,102	Sp	2,468,614	2,218,479	2,358,792	1,706,641				
	4,365	Unit	4,401	4,858	4,519	4,898				
Rayon Yarn	9,252,570	Lb	7,927,361	5,790,964	1,092,508	1,258,956				
	3,582,521	Sp	714,965	537,972	1,101,831	1,494,005				
	4,922	Unit	1,108	8,942	1,008	1,187				
Rayon Fabrics	158,244,700	Yd	19,094,144	10,281,363	32,941,855	19,973,935				
	79,268,584	Sp	5,832,533	4,598,016	10,177,179	6,625,164				
	4,247	Unit	4,339	4,301	4,319	4,338				
Spun Rayon Yarn	1,680,376	Lb	1,260,944	2,955,847	364,119	304,690				
	1,050,047	Sp	148,190	364,174	437,987	398,880				
	4,658	Unit	1,195	1,185	1,234	1,301				
Spun Rayon Fabrics	42,193,537	Yd	2,654,477	1,452,568	5,327,457	3,212,191				
	11,984,995	Sp	951,067	547,342	1,998,735	1,282,483				
	4,252	Unit	4,362	4,375	4,375	4,399				
Staple Fibre	1,169,584	Lb	528,800	568,400	395,403	230,803				
	888,544	Sp	428,548	25,076	19,441	1,973,888				
	4,264	Unit	4,645	4,866	4,604	4,854				
Worsted Yarn	619,657	Lb	76,464	43,884	161,645	102,807				
	1,483,244	Sp	328,265	135,719	432,282	225,142				
	2,440	Unit	2,97	3,09	3,91	4,14				
Worsted Fabrics	2,384,407	Yd	110,955	321,088	245,233	43,650				
	3,768,330	Sp	171,458	61,879	486,001	162,815				
	1,445	Unit	1,645	1,93	1,728	256				
Worsted Fabrics	5,334	Pos	500	-	1,320	2,040				
	216,588	Yd	1,988	-	-	-				
	30,518	Sp	4812	-	-	-				
	421,618	P1	3129	-	-	-				
	7100	P1	243	-	-	-				
	1,983	Yd	1,572	-	-	-				

(注) 原料の出前日各業界の調査による。

化學纖維輸出契約価格表

品名 (種符)	單位	26年1月	2月	3月	4月	5月	6月
人絹糸 (EX120D)	枚度	0.92	1.21	1.41	1.38	1.37	1.12
人絹織物 マフ用糸 (30)	枚度	-	0.22	0.28	0.25	0.21	0.19
マフ織物 (EX112 No.9)	封馬	1.15	1.25	1.35	1.40	1.20	1.13
マフ絹 (ハ5D)	封馬	-	0.31	0.33	0.32	0.33	0.30
	封馬	0.26	0.27	1.02	1.00	0.75	0.70

(注) 産産省輸出検査による。



鉄鋼輸出契約表

(一次、二次製品を含む。合金鉄は含まず)

	輸 出 契 約	
	数 量 (千t)	金 額 (千円)
26年 1月	179	34,180
2月	105	20,842
3月	81	19,502
(1~3月)計	(365)	(74,524)
4月	70	16,607
5月	86	21,908
6月	56	14,320
(4~6月)計	(212)	(52,835)
1~6月合計	577	127,359

(注) 通産省製鋼所調査による。



品 種	26年1月		2月		3月		4月		5月		6月		1~6月計	
	Q	A	Q	A	Q	A	Q	A	Q	A	Q	A		
磁石鋼管 (重)	Q 1,381	A 216.5	Q 216	A 106	Q 581	A 108	Q 2,954	A 5,77	Q 651	A 216	Q 697	A 207	Q 11,526	A 2,595
鋼管	Q -	A -	Q -	A -	Q -	A -	Q -	A -	Q -	A -	Q -	A -	Q -	A -
電線鋼管	Q 781	A 260	Q -	A -	Q 286	A 106	Q 8	A 3	Q 5	A 5	Q 28	A 10	Q 1,108	A 386
コナツト、ホク	Q 40	A 10	Q -	A -	Q 162	A 0.22	Q -	A -	Q -	A -	Q 7	A 2	Q 48,526	A 12,222
鉄 條	Q 7,000	A 2,242	Q 932	A 12	Q 149	A 20	Q 2,011	A 283	Q 1,768	A 293	Q 503	A 83	Q 6,524,332	A 883,422
鐵 目 板	Q 90	A 12	Q 104.5	A 12.6	Q -	A -	Q 91	A 16.2	Q -	A -	Q -	A -	Q 1,226	A 152,422
ブ リ キ	Q 1,060	A 335	Q 545	A 168	Q 691	A 300	Q 812	A 351	Q 3	A 1,222	Q 1,950	A 281	Q 5,160	A 2,130,852
小 計 (鋼鉄一次)	Q 18,352	A 30,900,860	Q 9,448,322	A 17,124,052	Q 6,922,222	A 14,244,112	Q 5,858,84	A 13,561,322	Q 7,776,5	A 19,053,222	Q 45,184	A 11,682,222	Q 491,130,222	A 1,09,571,922
二次製品	Q 21,447	A 3281	Q 14,052	A 3218	Q 14,235	A 3,258	Q 11,030	A 3,045	Q 8,041	A 2,165	Q 10,757	A 2,633	Q 98,552	A 12,800
合 計	Q 118,999	A 34,181,860	Q 14,500,322	A 20,342,222	Q 8,144,222	A 19,502,112	Q 9,188,422	A 16,606,222	Q 8,600,6	A 21,919,222	Q 55,911	A 14,312,222	Q 574,222,222	A 1,27,371,822
その他製品	Q 12,154	A 1,930	Q 6,741	A 446	Q 903	A 330	Q 378	A 180	Q 763	A 561	Q 34	A 18	Q 20,973	A 3,465

備考 (その他製品中には、ヒレット、ヒートバー、特殊鋼、フェロアラ、特殊鋼屑)  
 (鋼鉄管、スチール、シリコン及びコークスを含まず。)  
 原産者、鉄鋼政策課調査による。



またキャンセルの理由別に分けてみると次の通り。

1. 4/c 未開殺のもの 46%
  2. 輸入ライセンスの取得不能のもの 40%
  3. (a) 輸出積運れのため  
(b) バイヤーの加工指図書の変更  
又は未到着によるもの } 13%
  4. (c) 訂正要求  
インク記載誤り } 1%
  - その他
- (B.C. 反発生のための特積不能等)

キャンセルの発生国別をみると(約5千万円の内訳)次の通り。

米	18%
ペキスタン	14%
ビルマ	10%
タイ	9%
インドネシア	9%
その他	40%

別 帳 簿 布 の キ ャ ン セ ル 状 況 表

数 金	置 換	帳 簿 布 の キ ャ ン セ ル 状 況 表						
		年 度	1 月	2 月	3 月	4 月	5 月	6 月
千 円	千 円	10,952	15,350	19,507	24,503	34,746	未詳	105,059
		2,935	4,228	5,404	7,303	10,826	〇	30,786

注1 本表の数字は通産省への届出分のみの集計であつて届出のあつた月を  
わけて整理したものである。  
2、資料は通産省輸出課調査による。

北字 鐵 船 積 出 の キ ャ ン セ ル 状 況

人 積 鐵 物	4336	4キート
ス 積 鐵 物	2466	"
人 積 糸	698	4ホイク
ス 積 糸	228	"
ス 積 綿	226	"

(註) 本表の数字は、6月30日現在における鐵船積中信用状未着分のみの合計であり、積人積積出同業会調査による関西輸出業者5社の社のみ。

輸 出 船 積 の キ ャ ン セ ル 状 況

(1) キャンセル状況

25年(1~12月)におけるキャンセルは約1億ヤール(輸出船積の約10%)であった。本年一月以降5月末までにおけるキャンセルは別紙の通り約105百万ヤールに達しており、そのうち5千万ヤールは再輸出契約が成立している。

6月以降におけるキャンセルについては未詳であるが、6月以降9月頃までの船積契約ものは殆んど3、4月頃の契約であった。当分の輸出価格は従前価格に比した故約のためその後は国内価格の下落とそれに伴う海外価格の下落が強く顕著な材料となつたのである。5月以降に増加して6月以降9月頃まではカナリりのキャンセルが見込まれる。既着生のキャンセルについては凡そ次の如き形態がある。

1. インドネシア政府の輸入価格制限によるもの。
2. 台湾における為替不許可に基づくキャンセル。
3. 一般のキャンセル。

(2) キャンセルの理由

本年1~5月間におけるキャンセル(約5千万ヤール)を契約当事者別に区分してみると次の通り。

1. バイヤー側の事情によるもの (約66%)
2. セラー側の事情によるもの (約14%)

月 別	輸 出 契 約			輸 出 船 積		
	数 量	金 額	積 荷 量	数 量	金 額	平均 積 荷
26年 3月	174,483	57,436	0.33	108,607	31,184	0.29
(1-3月) 計	(536,716)	(164,156)	(0.32)	(107,654)	(31,260)	(0.29)
4月	116,401	39,376	0.34			
5月	80,661	35,000	0.43			
6月	58,415	20,430	0.35			
(4-6月) 計	(255,537)	(94,806)	(0.37)			
1-6月合計	792,253	258,962	0.33			

(註) 通産省載積輸出入調査による。

絹布の主要仕向国別輸出契約表

	26年 1月						1-6月合計	25年輸出 実績
	2月	3月	4月	5月	6月	(単位 千 疋)		
アメリカ	39,287	51,040	55,678	30,897	13,157	12,868	202,927	190,937
イギリス	34,640	47,531	30,933	44,063	29,529	12,049	190,736	216,995
英本国	10,438	12,591	10,535	5,137	9,415	7,018	55,134	107,422
その他	14,531	17,582	11,041	3,773	2,977	3,206	52,910	80,249
その他	62,616	72,177	66,296	32,531	25,592	23,334	262,546	468,597
合計	161,312	200,921	174,483	116,401	80,661	58,475	792,253	1,044,000

(註) 通産省載積輸出入調査による。

綿糸輸出契約表

月別	月	輸出契約		平均単価 円
		数量 十数段	金額 千円	
26年	1月	4,409	5,296	1.20
	2月	6,196	7,140	1.15
	3月	2,342	3,002	1.28
	(1~3月) 計	(12,947)	(15,438)	(1.21)
	4月	1,253	1,824	1.46
	5月	889	1,224	1.38
	6月	749	1,027	1.36
	(4-6月) 計	(2,891)	(4,075)	1.40
	1~6月合計	15,838	19,513	1.24

(註) 運産省織物輸出課調査による。

綿糸の主要仕向地別輸出契約表

国別	数量 十数段						平均単価 円	
	25年12月計	26年1月	2月	3月	4月	5月		
イタリヤ	4,543	373	478	582	301	90	64	1.66月計 6,431
アメリカ	14,916	2,587	4,207	1,392	778	548	278	24,706
ビルマ	3,423	762	542	35	145	42	55	5,004
台湾	231	392	780	205	0	166	222	1,996
オーストラ	-	0	120	90	0	0	-	210
その他	655	295	71	32	30	43	130	1,256
合計	23,768	4,409	6,198	2,336	1,254	889	749	39,603

(単位) 千バレル

(註) 運産省織物輸出課調査による。

綿布の輸出契約表

月別	輸出契約			輸出船積		
	数量 千碼	金額 千円	平均単価 円	数量 千碼	金額 千円	平均単価 円
26年1月	161,312	45,794	0.28	68,248	17,268	0.25
2月	200,921	60,926	0.30	84,368	22,506	0.27

機械類輸出額の推移表

(単位千円)

品名	26年1月	2月	3月	4月	5月	6月	1~6月合計
鉄道車両	540	541	556	69	45	2,959	4,710
船舶	642	3,302	421	405	53	1,860	6,583
自動車及部品	182	186	632	499	616	599	2,714
内燃機	868	433	1,032	1,202	2,739	1,406	7,950
電気機及部品	1,684	591	1,244	810	492	709	5,530
試験機	2,886	4,208	2,493	2,607	2,339	4,799	22,332
農業機	80	85	83	109	154	114	625
鉱山建設用機	4	2	29	49	19	361	464
その他産業機	2,024	1,599	2,899	1,933	1,553	494	10,480
通信機	563	156	191	812	107	621	2,430
自動車及部品	566	911	336	349	315	118	2,595
計	258	107	161	84	169	120	859
光学機	1146	427	455	431	1044	378	4,081
その他機	382	183	244	311	142	1,076	2,538
小計	12,825	12,831	11,954	9,670	10,789	16,064	72,531
地方分	1,599	1,174	1,270	1,975	報告未達	報告未達	6,016
総計	14,422	14,005	13,024	11,645	10,789	15,664	78,547

(注) ①地方分とは通産本省以外即ち地方通産局の輸出許可を、受付付付分を指す。  
②通産省機械輸出課調査による。





輸入主要物資の航路別運賃推移 (日本郵船調査課編)

品目	積地	1950年6月	10月	11月	12月	1951年1月	2月	3月	4月	5月	6月	7月上旬	
穀	小麦	プレート(アセタン)	59-0	61-0	66-0/63-6	85-0/45-0	-	27.00	-	-	-	-	
	小麦	北米太平洋岸	-	7.50/7.00	7.30	12.60/9.50	16.00/12.50	16.50/14.50	16.50/15.50	16.00/15.00	14.75/13.75	14.75/13.75	13.75
	小麦	南米	-	8.00/7.50	7.80	10.50/10.20	11.50/11.00	-	17.75/17.50	16.25/15.00	16.00/15.75	16.00/14.75	-
期	米	ランブーン	490	7.00/6.50	7.00	7.20	10.00/13.00	14.50	-	15.00	18.00	-	
	米	バンコック	2.80	5.60	5.60	9.00	9.90/9.50	8.50	75-0/92-6	75-0	85-0	-	
	米	アセタン(アセタン)	-	05-0/63-9	65-0	90-0/65-0	120-0/100-0	140-0/135-0	200-0/135-0	150-0/122-6	155-0	145-0	200-0/180-0
豆	大豆	カルブ(北米アセタン)	-	-	9.50	13.00/10.00	18.70	-	25.00/24.50	-	26.00/23.75	26.00/25.50	
	豆	マニラ	10.50	11.50/10.50	-	16.00/13.00	25.00/17.00	27.00/25.00	31.00/29.00	30.00/29.50	30.00/27.00	29.50/24.75	
	豆	ハル	-	8.50	13.00	-	20.00	-	-	-	-	28.00	
糖	糖	紅海	-	60-0/48-9	52-6/50-6	52-6	95-0	120-0/112-6	140-0/135-0	130-0	135-0	-	
	糖	地中海	-	60-0/55-0	60-0/57-6	60-0	16.75/16.00	18.00	21.75/20.00	22.50/22.50	24.50/20.70	142-0/125-0	200-0/18.50
	糖	インド(アセタン)	-	7.50	8.25/7.50	8.30	17.00/15.00	17.00/16.75	19.50	19.75/17.00	22.00/17.25	22.00/20.00	-
石	石灰	カルカリ	77-0/76-0	37-6	40-0	45-0	93-0	115-0	135	135-0/130-0	132-6/131-0	131-0/129-0	115-0
	石灰	ツンガン	26-0	31-6/30-6	33-0/31-6	-	30-0/27-0	80-0/72-0	85-0/75-0	87-0/81-0	85-0	82-0	
	石灰	北	2.90/2.80	7.20/7.00	3.50/3.00	3.95/3.50	5.70/5.00	8.50	7.80/7.00	8.90/8.00	8.50/8.00	-	
鉄	鉄	マニラ(印度)	-	40-0/35-0	47-0/40-0	60-0/47.6	77-6/64-0	110-0/81-6	113-0/110-0	115-0/110-0	115-0/110-0	19.00	
	鉄	ユース(紅海)	40-0	46-6/45-0	50-0/45-0	60-0/54-6	110-0/95-0	135-0/114-0	140-0/135-0	140-0	130-0	125-0	
	鉄	マカチア(太平洋)	5.60/4.50	6.60	7.00/7.10	7.50	8.00	8.00	8.00	-	-	-	
石	石	アセタン(アセタン)	-	7.50	8.00	9.00	17.75/17.00	19.00/17.00	18.00	20.00	22.00/20.00	21.00/20.50	
	石	アセタン(アセタン)	-	7.50	8.00	9.00	17.75/17.00	19.00/17.00	18.00	20.00	22.00/20.00	21.00/20.50	
	石	アセタン(アセタン)	-	7.50	8.00	9.00	17.75/17.00	19.00/17.00	18.00	20.00	22.00/20.00	21.00/20.50	
加	加	アセタン(アセタン)	-	9.95/9.50	11.00/9.75	11.75/9.75	17.00	21.00/18.00	22.00/21.00	22.00/20.00	22.00/20.00	22.00/19.00	20.50
	加	北	14.50/12.00	16.50/16.00	-	21.00/22.50	30.00/26.00	36.00	35.00/33.00	35.00	34.00/32.00	-	
	加	北	14.50/12.00	16.50/16.00	-	21.00/22.50	30.00/26.00	36.00	35.00/33.00	35.00	34.00/32.00	-	
油	油	バレン(インド)	7.14	10.20(1.1TR)	12.24(1.2TR)	12.24(1.2TR)	12.24(1.2TR)	12.24(1.2TR)	12.24(1.2TR)	12.24(1.2TR)	12.24(1.2TR)	12.24(1.2TR)	
	油	北太平洋岸(アセタン)	-	5.05	5.05	12.78(1.2TR)	11.78	11.78	-	-	-	14.77(1.2TR)	
	油	北太平洋岸(アセタン)	-	5.05	5.05	12.78(1.2TR)	11.78	11.78	-	-	-	14.77(1.2TR)	

(註) (一) △は引合運賃 (二) バレン/日本石油運賃中、2月以降の下級はコマーシャル、他はカリオア  
 (備考) 運賃表中の30-0 又は31-6/30-6とあるのはシリング/ペンスの装味である。他は全部ドル/セントの装味である。

海外商品市場価格推移表

品名	単位	1950年						1951年											
		4月		5月		6月		1月		2月		3月		4月		5月		6月	
		最高	最低	最高	最低	最高	最低	最高	最低	最高	最低	最高	最低	最高	最低	最高	最低	最高	最低
鉄 鋼 (N.Y.)	1屯 (11L)	7.85	7.85	7.85	7.85	7.85	7.85	-	-	-	-	-	-	-	-	-	-	-	-
鉄 鋼 (東京)	"	-	-	-	-	-	-	-	-	-	-	-	-	-	-	-	-	-	-
肩 鋼 (N.Y.)	"	27.50	24.00	21.50	22.50	20.00	21.00	24.00	23.00	21.00	22.00	20.00	21.00	19.00	20.00	18.00	19.00	17.00	18.00
鉄 カ (ピッツバーグ)	1封炭 (11L)	-	-	-	-	-	-	-	-	-	-	-	-	-	-	-	-	-	-
鋼 (電気.CV)	" (14)	19 1/2	18 1/2	20 1/2	19 1/2	22.50	20 1/2	20.62	20.62	20.62	20.62	20.62	20.62	20.62	20.62	20.62	20.62	20.62	20.62
鋅 (外國品ロンドン)	1屯 (磅)	-	-	-	-	-	-	136	136	136	136	136	136	160	160	160	160	160	160
" (N.Y.)	1封炭 (仙)	11.00	10.50	12.00	11.25	12.00	11.50	17.00	17.00	17.00	17.00	17.00	17.00	17.00	17.00	17.00	17.00	17.00	17.00
亜 鉛 (E.S.L.)	"	11.00	10.25	12.00	11.00	12.00	13.00	17.50	17.50	17.50	17.50	17.50	17.50	17.50	17.50	17.50	17.50	17.50	17.50
錫 (N.Y.)	"	77.62 1/2	74.00	78.00	76 1/2	78 3/4	76 1/2	133.50	132.00	133.00	132.50	131.75	134.00	130.50	132.00	131.00	132.00	131.00	130.00
" (シンガポール)	100L (海峽)	-	-	-	-	-	-	685 1/2	591 1/2	783	690	717	530 1/2	627 1/2	519 1/2	591.00	565.00	560 1/2	446.00
ニッケル (JIL本 N.Y.)	1封炭 (14)	40.00	40.00	40.00	40.00	40.00	40.00	50.50	50.00	50.50	50.50	50.50	50.50	50.50	50.50	50.75	50.50	50.50	50.50
モリブデン (N.Y.)	"	54.00	54.00	54.00	54.00	54.00	54.00	-	-	-	-	-	-	-	-	60.00	60.00	60.00	60.00
メングスタン (")	" (17L)	2.90	2.90	2.90	2.90	2.90	2.90	-	-	-	-	-	-	-	-	6.00	6.15	6.00	6.00
綿 花 (N.Y. 現物)	" (14)	32.50	32.80	30.07	32.25	30.80	30.30	46.00	44.25	-	-	46.06	46.06	46.06	46.06	46.06	46.06	46.06	46.06
" (4ヶ月先物)	"	-	-	-	-	-	-	-	-	-	-	-	40.56	39.75	39.50	37.60	37.90	36.07	36.07
羊毛 (N.Y. 現物)	"	-	-	-	-	-	-	-	-	-	-	-	-	-	-	275.00	260.00	260.00	202.00
豆 麻 仁 (N.Y.)	170L (17L)	4.05	3.85-99	4.10	3.85-99	4.10	3.90	-	-	-	-	-	-	-	-	4.33	4.33	4.33	3.60
コ ー ラ (")	1屯 (17L)	215.00	195.00	200.00	190.50	180.00	165.00	-	-	-	-	-	-	-	-	240.00	182.00	185.00	170.00
綿 花 (")	"	50.00	50.00	50.00	50.00	50.00	50.00	-	-	-	-	-	-	-	-	50.00	50.00	50.00	50.00
コ ー ラ (N.Y. 市物)	1封炭 (14)	25 3/4	21 1/2	33 3/4	25 1/2	35 1/2	28 1/2	75.00	62.00	75.00	71.00	76.00	68.00	72.00	72.00	-	-	66.00	66.00
" (シンガポール)	" (海峽)	76 1/2	59 3/4	81 1/2	72 3/4	75 1/2	72 1/4	220	178 1/2	237	215	227 1/2	207 1/2	220	197	186.00	143.00	156.00	140.00
豆 麻 仁 (豆麻仁(新約文))	" (14)	-	-	-	-	-	-	-	-	-	-	-	-	-	-	28.50	28.50	28.50	28.50
豆 麻 仁 (シカゴ現物)	70L (仙)	-	-	-	-	-	-	-	-	-	-	-	-	-	-	173.00	160.00	170.00	130-150
豆 麻 仁 (")	"	235 1/4	228 1/2	227 1/2	227.00	221 1/2	214.00	-	-	259.00	240.00	289.50	237.25	247.87	244.00	249 1/2	237 1/2	237 1/2	230 1/2
小麦粉 (N.Y.)	100封炭 (11L)	12.30	12.05	12.45	12.00	12.45	11.95	-	-	-	-	-	-	13.20	13.20	13.25	12.48	13.00	12.60
三 豆 茶 (シカゴ現物)	70L (仙)	150 3/4	140 1/2	153 1/2	146 3/4	152 3/4	145 1/4	-	-	-	-	-	-	187.00	184 1/2	184.00	173.00	180.00	172 1/2
大 豆 (")	"	-	-	-	-	-	-	-	-	376.00	322.50	-	-	325.00	325.00	-	-	319 1/2	296 1/2
豆 麻 仁 (N.Y. 現物)	1封炭 (14)	4.05	4.35	4.32	4.15	4.27	4.16	5.65	4.65	6.32	4.75	6.70	5.20	5.56	5.42	7.20	6.05	7.75	6.75

(出所) 1950年付時季書標通関手帳

区	分	品名	数	量	金	額	備	考
		キヤメルバツグ	75,500	個		965		
		本	1,159,828	個		2,373		
		蓄電池	72,310	個		1,383		
		炭気機	56	台		2,903		
		貨車	1,188	台		7,252		
		車筒部	—			564		
		トランプ	14,285	台		22,704		
		自動車部	—			7,330		
		トラツクボ	3345	組		581		
		本	1,174	隻		7,075		
		その他輸送設備及び部						
		品	2,536,505	呎		1,824		
		その他						
		被服等及料肉俵品			約	52,000		民生用の需等は数換可能
		綿糸	2,884,400	斤		2,870		
		綿糸	358,490	斤				
		綿糸	58,300	斤		12,804		
		綿糸	932,107	斤				
		綿布	32,629,893	碼		12,804		
		綿布	100,000	碼				
		綿	305,800	枚		722		
		綿	127,500	枚		509		
		綿	2,508,065	枚		1,383		
		綿	12,464,250	枚		4,776		
		綿	—			981		
		綿	19,100	個		2,277		
		綿	679,000	個		1,504		
		綿	1,493,558	枚		9,178		
		綿	50,000	枚		582		
		綿	150,000	枚		883		
		綿	100,000	枚		540		
		その他						

特需の動向 (朝鮮動乱后昭和26年6月7日まで)

(単位千ドル)

区分	数量	金額	備考
(1) 物資			
計		221,748	
直轄戦闘用		約 40,000	米陸海軍特需
野戦食糧	8,602,284 個	6,290	
ビスマツト	11,800,000 袋	830	
砂	18,346,245 個	3,561	
" (古)	31,450,000 個	5,141	
備忘巻衣	—	720	
携帯燃料	20,110,000 個	1,022	
ドラムカン (55G)	390,200 個	2,366	
165G 燃料タンク	11,430 個	2,284	
各種ろ器及部品	—	5,425	
有刺鉄線	587,242 <sup>コバ</sup> 個	4,447	
有刺鉄線支柱	8213,500 本	6,050	
ロケツト部品	174,220 個	1,381	
その他			
戦闘遂行上の設備器材		約 44,000	本格的な特需が認められれば 取扱可能なもの。
針葉樹材	80,521,693 <sup>BFM</sup>	5,860	
合板	229,317 枚	1,514	
木箱	229,317	2,168	
家具	62,966 個	1,024	
木製荷置板	462,472 個	1,142	
天幕張網	5,125 個	1,868	
天幕床拵	10,420 式	852	
軍隊軍需品等の輸送用材		約 58,000	トランプ用部品等38万トンの 動向が問題であるが従来PD関係 が相当の比重を占めていたこと、 輸送可能な等の増大は短距離運 送の打撃はないものと見られる。
綿帆	2,195,470 碼	4,567	
トランプクナイヤ	17,663 個	701	

区	分	数	量	金	額	備	考
鉄	道		462個		1,065		
架	橋						
鋼	板		168 192 枚 1,567 502 枚 85,252 枚		924		
波	状		486,700個		681		
鋼	パイプ		3,384.034尺		1,800		
その他	鋼製		—		1,021		
標	鋼		42 141,360 尺 371,130 尺		904		
鑄鉄	製水管		466,552 尺		807		
電	力		3,320,850 伏		839		
動	力						
各	種		—		914		
金	屈線		6,050 式		3,716		
鋼	線		53 個		1,158		
橋	梁		—		1,527		
ナイセル	式		19,250 個		1,155		
その他	他		—		1,760		
その他	他						
	皮 (上, 下)		468,750 枚		736		
			525,000 枚				
注	丁		725 枚		787		
石	炭		722,665 斤		9,265		
電	燈		6,839.658 個		895		
靴	電		2,519,012 個		4,237		
電	氣		—		2,091		
その他	他						
計					93,420		

区分	数量	金額	備考
医薬品化粧品類		約 7000	
オイル、ワックス、油脂	—	246	
ペイント、ニス、マツカー	—	653	
カルコアミン剤	—	623	
ワックス剤	—	1782	
その他薬品	—	1,326	
D D T	3,220,371 <sup>錠</sup> 538,160 <sup>箱</sup>	805	
医薬品類	—	1,084	
その他			
需要区分の不明のもの		約 30,000	一部は民生用需要に転換可能
ロ —	1933445 <sup>箱</sup>	726	
木炭	100,000 <sup>kg</sup>	631	
木材及び加工品	—	2,269	
紙及び加工品	—	1,152	
建築資材	5,100 <sup>式</sup>	3,029	
セメント	50,828 <sup>kg</sup>	932	
	127,417 <sup>袋</sup>		
銅棒	140 <sup>kg</sup>	942	
	10,808,846 <sup>kg</sup>		
橋梁	168,399 <sup>kg</sup>	3,511	
	11,646 <sup>kg</sup>		

区	分	数	量	金	額	備	考
輸	送	—	—	4,413		減力平起	
通	信	—	—	4,695		"	
倉	庫	—	—	9,354		"	
地	荷	—	—	6,948		"	
	運	—	—				
	管	—	—				
	資	—	—	36,030		車同價低約1/3百万円以下に 増加予想	
	材	—	—	60		減力平起	
	費	—	—				
	雑	—	—	1,183		"	





主要商品輸出実績数量

Q = 数量 (千)  
V = 金額 (千)  
% = 平均単価(千)

品種	26年					
	1月	2月	3月	4月	5月	6月
織維肉係 糸	Q	(1000千) 1,533	"	"	"	"
	V	162,835	313,844	376,839	303,791	302,918
	%	101	102	112	120	122
	Q	(1000千) 712	"	"	"	"
	V	64,180	59,738	109,490	124,140	148,000
	%	0.92	0.95	0.99	1.11	1.30
人絹糸	Q	(1000千) 105	"	"	"	"
	V	124,322	283,521	388,742	690,643	1,128,000
	%	1.18	1.21	1.25	1.12	1.30
	Q	(1000千) 105	235	311	624	966
	V	84,368	108,607	149,654	125,265	
	%	0.25	"	"	"	"
絹糸	Q	(1000千) 88,291	"	"	"	"
	V	19,298,125	22,505,844	31,183,752	31,260,259	37,852,058
	%	0.25	0.24	0.29	0.29	0.30
	Q	(1000千) 531	80	349	2,107	912
	V	349,172	38,175	274,548	1,797,948	793,000
	%	0.66	0.42	0.78	0.85	0.82
77織物	Q	(1000千) 2,685	1,265	5,169	3,249	5,227
	V	925,091	446,359	1,287,150	1,209,741	2,304,000
	%	0.33	0.32	0.32	0.32	0.44
	Q	(1000千) 20,471	"	"	"	"
	V	6,170,618	39,50,898	10,632,428	6,293,010	8,122,000
	%	0.30	0.30	0.31	0.33	0.34
鉄鋼肉係	Q	12,141	17,966	15,249		
	V	3,287,484	4,762,869	4,494,927		
	%	271-	271-	275-		

板	Q	3,109	5,902	19,378				
	V	135,507	1,247,623	4,060,211				
強系鋼板	1/2	205-	212-	234-				
	Q	41	-	10				
仕上鋼板	V	10,971	-	3,150				
	1/2	218-	-	315-				
厚板	Q	39	-	200				
	V	9,150	-	70,000				
帯鋼	1/2	295-	-	250-				
	Q	68,67	20,305	22,309				
棒鋼	V	680,125	2,359,290	2,959,047				
	1/2	116-	117-	133-				
サッシュエバー	Q	-	-	-				
	V	-	-	-				
椽材	Q	-	410	1,397				
	V	-	47,647	122,951				
形鋼	1/2	-	118-	124-				
	Q	728	983	4934				
	V	68,275	1,015,228	615,244				
	1/2	94-	103-	125-				

A

朝鮮動乱以降最近一ヶ年間の主要物資生産趨勢

(26.7.17局)  
(産業局)

物資名	単位	朝鮮動乱以前 (25.4~6) 日産ベース	朝鮮動乱以降 最高生産実績	マクサ明後(26.5) 生産実績	マクサ明後(26.7) 生産見込	26年度見込日 日産ベース	備考
石炭	千トン	3,277 100	3,835 117	3,582 109	3,600 110	3,750 114	
普通鋼々材	千トン	257 100	407 153	407 153	400 156	360 140	
特殊鋼材	"	5 100	14.2 265	14.2 265	14 262	14.2 264	
鋳鉄鋼	"	15 100	27 180	21 187	21.5 190	21.2 187	
電気銅	トン	7,000 100	8,268 118	6,903 96	7,000 100	7,100 101	
鉛	トン	900 100	1,200 133	1,295 144	1,500 167	1,800 200	
亜鉛	トン	4,060 100	6,000 148	4,685 115	5,000 123	5,300 130	
錫	トン	38 100	59 155	36 95	50 132	42 111	
アルミニウム	トン	2,140 100	3,147 154	3,451 169	3,000 147	2,750 135	
普通自動車	台	1,265 100	2,895 228	2,315 183	2,700 215	2,840 220	
自転車	台	78,510 100	97,904 125	(4R)92,815 118	98,000 125	108,200 138	
時計	千個	194 100	245 126	245 126	240 123	242 124	
双眼鏡	"	15 100	28 191	26 180	26 178	25 171	
産業機械	千台	36 100	67 191	69 191	69 191	68 190	
セメント	トン	336 100	560 168	560 168	560 168	550 164	
板ガラス	千枚	316.2 100	396.6 126	347.2 110	408.6 130	416.6 136	
硫酸 (副産アモニアを含む)	トン	143.2 100	(244) 152.2 107	143 100	145 102	146 102	

機械については前年度よりは26年度の場合は調査報告工場が10%~20%増産しているのので比較することが出来ぬ。

7.19  
3/2  
79

裏面白紙

物資名	單位	指数	前年同月比 (25.4~6) 月産ベース	前期動乱以降 最高生産実績	マノク前(265) 生産実績	マノク後(267) 生産見込	26年度見込 53月産ベース	備	考
過燐酸石灰 (その他も含む)	千指	七数	122.3 100	246 146 119	132.9 109	135 111	140 114		
石灰窒素 (実数)	千指	七数	40.2 100	244 43.8 107	42.6 104	30 74	38.5 94		
カーバイト	千指	七数	57.6 100	67 116	67 116	46 80	47.4 82		
硫 酸	千指	七数	275 100	249 327.7 119	324.3 118	325 118	325 118		
ソーダ灰	七指	七数	11,887 100	21,513 181	21,513 181	21,600 181	20,000 168		
苛性ソーダ	七指	七数	14,763 100	30,512 206	30,512 206	30,700 206	26,670 180		
染料	七指	七数	635 100	1,691 266	1,600 252	1,400 220	1,500 236		
生糸	七指	七数	11,130 100	20,050 180	13,000 117	17,000 153	18,000 162		
綿糸	千ポンド 七指	七数	20,320 100	58,206 144	56,839 141	57,700 143	58,300 145		
飾織物	千ポンド 七指	七数	127 100	188 148	188 148	166 131	170 134		
人絹糸	千ポンド 七指	七数	8,017 100	11,667 141	11,268 140	11,129 138	11,600 141		
スフ	千ポンド 七指	七数	11,454 100	21,975 195	22,233 198	19,778 176	21,000 187		
毛糸	千ポンド 七指	七数	5,212 100	10,396 200	10,231 196	10,100 194	9,166 176		
麻糸類	千ポンド 七指	七数	3,497 100	7,052 201	6,595 189	6,100 174	6,224 178		
皮革	千皮 七指	七数	1,873 100	4,615 246	3,664 194	3,300 176	3,333 178		
ゴム製品	千指	七数	4,692 100	5,900 126	5,200 111	4,000 85	5,470 117		
カーボンブラック	七指	七数	176 100	531 330	531 330	400 228	550 313		
パルプ	千指	七数	62 100	(244) 92 148	88 142	85 137	83 134		

(2)

裏面白紙

物資名	單位 箱數	昭和勸業 (25.4~6) 月産ベース	昭和勸業以降 最高生産実績	昭和勸業(26.5) 生産実績	昭和勸業(26.7) 生産見込	26年度見込 K&Dベース	備	考
款	百斤 箱數	158 100	218 135	215 136	210 133	200 126		
長	尺 千箱 石數	2,100 100	4,455 212	4,455 212	4,800 229	4,200 200		
合	1,000平方 尺 箱數	32,400 100	51,500 159	51,500 159	51,500 159	46,000 142		

(3)

裏面白紙

7.19  
85

昭和25年主要金属類及び機械類対東南アジア貿易

(一) 輸出

(1) 総括

(昭和26.7.18)  
基本・貿易局  
(単位: 百万円)

商品分類	商品名	単位	数量		金額(A)		東南アジア計		(B) (A)
			数	重	数	金額(B)	数量	金額	
金属及同製品	鉄鋼一次製品		...						
	鉄鋼材								
	亜鉛鉄板	kg	149,325,015		30,821,622	33,559,295	7,638,047	248	248
	板 <small>(合金を除外)</small>	kg	92,302,964		9,791,148	7,117,707	92,709	0.9	0.9
	棒型及線状	kg	100,649,825		7,193,909	11,516,914	8,117,773	11.3	11.3
	鉄鋼二次製品								
	針金及釘	kg	30222,601		3,058,009	13,904,341	1,428,795	46.7	46.7
	強硬鉄線	kg	10,384,181		4,568,763	5,013,025	2,191,676	48.0	48.0
	非鉄金属								
	銅塊片	kg	48,684,902		21,243,898	8,671,141	3,497,179	40.3	40.3
	銅インゴット	kg	18,019,454		3,664,108	804,544	210,515	5.8	5.8
	銅ニッケル合金	kg	15,869,120		5,258,244	403,313	14,576	0.3	0.3
機械類	船舶								
	鉄鋼船	(隻) トン	(13) 72,085		18,019,154	(5) 14,967	4,091,880	26.6	26.6
	機械及部品	kg	5445,314		4,800,420	3,952,864	3,156,846	65.9	65.9
	機械及部品	kg	6,596,330		3,754,209	3,976,022	2,448,384	66.0	66.0
	エンジン及部品								
	エンジン部品	個	347,063		6,827,156	5,435	157,041	2.3	2.3

(1)

44

67

(2)

商品分類	商 品 名	単 位	總 計		東 南 ア ジ ア		(B) (A)
			数	金 額 (A)	数	金 額 (B)	
	ミシン(台付)	台	61,348	2,153,930	16,571	676,453	31.4
	車輛及部品						
	蒸気機関車	台	72	3,102,623	49	1,913,968	61.7
	鉄道客車	輛	138	2,012,710	108	1,767,235	87.8
	鉄道貨車	々	633	1,574,707	508	929,963	59.0
	自転車及同部品						
	自転車(完成品)	台	158,688	3,302,494	1,905	36,302	1.1
	ホムパツシヤ	Kg	1,115,899	4,100,482	977,551	864,501	78.6

(2) 品目別、国別

(単位 円)

商号分類	商号名	仕出	国	単位	数量	金額		
鉄鋼一次製品	鉄鋼一次製品	計	円	kg	33559,295	2638,057		
					9	1	9,434,250	2,247,470
					円	1	1,372,109	339,596
					シンガポール	1	2,286,134	556,197
					マカオ	1	18,465,439	4,043,996
					インドネシア	0	1,121,805	220,611
					セロン	9	669,058	228,192
					スウェーデン	0	10,500	1,995
					計	kg	711,707	92,709
					板(金屋を破す)	1	458,715	37,658
					円	9	34,822	8,009
					シンガポール	9	9,982	2,046
					インドネシア	9	1,69,988	38,496
					マカオ	9	37,200	6,500
					計	kg	11,516,914	811,223
鉄鋼二次製品	鉄鋼二次製品	計	円	kg	7,675,885	537,694		
					マカオ	9	3,339,352	230,781
					英領北婆羅洲	9	11,000	749
					印	9	490,677	42,549
					計	kg	13,904,341	1,428,795
					円	1	6,556,784	672,806
					円	9	892,343	67,388

(3)



(4)

国市分類	商 品 名	仕 出 国	単 位	数	量	金 額
		インドネシア	kg	1461.189	126,804	
		マリアナ	kg	2,918.909	315,492	
		英領北地材	kg	8,526	1,308	
		インドネシア	kg	1,334.193	187,338	
		ビルマ	kg	601.981	47,642	
		セネガル	kg	130.416	10,017	
		計	kg	<u>5,013.025</u>	<u>2,191,676</u>	
	珊瑚鉄盤					
		イ	kg	2,215.448	1,023,920	
		コロン	kg	120,463	60,272	
		シガボール	kg	192,954	80,948	
		マリアナ	kg	43,361	18,460	
		インドネシア	kg	1,666.937	871,523	
		インドネシア	kg	16,850	6,683	
		ビルマ	kg	408,975	222,093	
		インドネシア	kg	68,489	30,692	
		セネガル	kg	169,748	77,085	
		計	kg	<u>8,671.141</u>	<u>3,497,179</u>	
	鋼 錠 片					
		マリアナ	kg	95	100	
		インドネシア	kg	7,952.869	3,208,218	
		インドネシア	kg	718.177	288,861	
		計	kg	<u>8,044.544</u>	<u>2,10,515</u>	
		マリアナ	kg	116,537	17,711	
		印 度	kg	686,007	192,804	
		計	kg	<u>40,313</u>	<u>14,576</u>	
	非鉄金属					
		マリアナ	kg			

被救類	船	噸	kg	kg	kg	kg
		9	1	kg	40313	14576
	船					
	供・領 船	計	(4)			
		イソトシナ	"	14587	(5)	4991880
				255	(3)	43830
		ヲリツヒ	"	14712	(2)	4748060
	鐵雜救救品及部品					
	供救及部品	計	kg			
		9	1	"	3952864	3156846
					34418	20546
		ハキスタソ	"	1313369		1073339
		ヲリツヒ	"	7092		8670
		イソトシナ	"	24252		33987
		印 度	"	2570350		2016397
		ヒルマ	"	3383		3907
	鐵救及部品	計	kg			
		9	1	"	3976022	2478384
		ヲリツヒ	"	185126		93151
		イソトシナ	"	3800		2426
		ヒルマ	"	1009414		549013
		印 度	"	357850		350689
		ハキスタソ	"	924166		684168
		イソトシナ	"	1492937		789877
				2729		3060
	ミソソ及同部品					
	ミソソ 領部	計	個			
		9	1	"	5435	157041
		ワレ	"		392	12498
		ワレ	"		445	11422

(5)

商 品 名	仕 込 箇 所	単 位	数	価 値
	シノホール	個	1,718	45,181
	コリツピン	"	119	4,990
	サラワカ	"	151	4,592
	印 度	"	131	12,576
	バキヌツ	"	2,156	57,565
	セイロソ	"	223	6,537
	イソトネソ	"	100	1,700
ミソソ(各村)	計	台	18,571	476,453
	タ イ	"	7,023	242,844
	ワ レ	"	3,083	110,130
	シノホール	"	3,411	127,491
	コリツピン	"	3,454	126,021
	英領ホム村	"	296	11,901
	サラワカ	"	505	16,879
	バキヌツ	"	591	22,968
	セイロソ	"	336	12,030
	イソトネソ	"	172	6,189
車輛及部品				
蒸気機関車	計	台	49	1,913,968
	タ イ	"	49	1,913,968
鉄道客車	計	輛	108	1,767,235
	タ イ	"	108	1,767,235
	コリツピン	"	2	123,170
鉄道貨車	計	輛	508	229,963
	タ イ	"	508	229,963
			508	929,963

白紙車及同部番	台			
白紙車(完成車)	計	1,905	36,302	
	タ 1	94	3,656	
	ヒルマ	691	12,858	
	ヒイロソ	1,140	19,788	
ホ-ルハツソク	計	977,551	204,501	
	タ 1	62,613	58,459	
	ソウホ-ル	11,084	21,460	
	ツリツビソ	36,034	22,495	
	ヒルマ	22,512	16,403	
	印 度	824,849	734,794	
	ハキスタソ	15,459	10,890	

(三) 輸入  
(1) 総括

商品分類 金属及同製品	商品名	単位	数量		数量		金額		長 (A)
			数	量	数	量	額	額	
鉄	鉄石	KT	1441285	144479349	1223873	11439040	784		
ホーキサイト		"	130073	1332534	130073	1332534	1880		
マンガン鉄		"	47845	1336827	44280	1250290	935		
クロム鉄		"	7098	161250	6925	158140	981		
錫	塊	"	609	1411554	416	971710	858		
肩	鉄	"	58314	455124	371	10391	22		

(2) 品目別、国別

商品分類 金属及同製品	商品名	仕入国	単位	数量		金額	
				数	量	額	額
鉄	鉄石	計	KT	1223873	11439040		
		マレー	"	530963	4901352		
		マリティマ	"	596394	5542828		
		印 度	"	36340	346978		
		ホーチン	"	60176	642882		
ホーキサイト		計	KT	130073	1332534		
		マレー	"	1	20		
		マレー	"	31128	303524		
		マリティマ	"	98935	1028568		
		印 度	"	9	122		
マンガン鉄		計	KT	44280	1250290		
		マレー	"	1052	21748		
		マリティマ	"	18049	582285		
		印 度	"	24359	646257		
クロム鉄		計	KT	6925	158140		
		マリティマ	"	6925	158140		
錫	塊	計	KT	416	971710		
		マレー	"	416	971710		
肩	鉄	計	KT	371	10391		
		マレー	"	0	3		
		マリティマ	"	371	10388		

通貨地域別輸出実績表 (外国為替受払統計による)

(単位 千ドル)

年月別	合計	%	米地域	%	米地域	%	%A地域	%
26年 1月	89,875	100	25,504	28	28,225	32	35,546	40
2月	94,659	100	28,538	30	29,369	31	36,752	39
3月	96,216	100	28,704	30	35,303	37	32,209	33
4月	114,985	100	25,770	23	49,592	43	39,623	34
5月	134,790	100	29,863	22	58,190	43	46,737	35
6月	123,271	100	23,266	18	52,323	42	47,682	40
小計	653,796	100	161,645	24	253,602	39	238,549	37
7月	127,447	100	26,708	20	59,536	44	41,203	36
8月	109,386	100	23,948	22	47,873	44	37,565	34
9月	86,166	100	21,250	24	39,844	47	25,072	29
10月	100,891	100	21,948	22	47,958	47	30,985	31
11月	107,115	100	23,852	22	54,287	51	28,976	27
12月	112,523	100	23,274	20	59,448	53	30,301	27
小計	643,528	100	140,480	22	308,946	48	194,102	30
合計	1,297,324	100	302,125	24	562,548	43	432,651	33
27年 1月	141,710	100	30,680	21	73,034	52	37,996	27
2月	115,938	100	23,043	20	62,444	54	30,451	26
3月	130,635	100	30,864	24	69,075	53	30,696	23
4月	117,997	100	32,010	26	61,839	53	24,148	21
5月	119,250	100	32,652	28	64,212	54	21,386	18
6月	106,708	100	31,251	29	54,255	51	21,202	20
小計	732,238	100	181,500	25	384,859	52	165,879	23

通貨地域別輸入実績表 (外国為替安私統計による)

(単位 千ドル)

年月別	合計	%	米地域	%	米地域	%	米地域	%
26年1月	101.867	100	52.578	52	26.821	26	22.468	22
2月	160.450	100	90.568	56	45.569	29	24.313	15
3月	208.936	100	119.039	57	52.175	25	37.722	18
4月	181.945	100	110.896	60	30.206	17	40.843	23
5月	175.743	100	113.536	65	16.016	9	46.191	26
6月	158.094	100	82.742	50	35.753	24	39.599	26
小計	987.035	100	569.359	58	206.540	21	211.136	21
7月	143.810	100	81.692	56	36.625	25	25.593	19
8月	140.333	100	74.522	52	43.530	32	22.281	16
9月	114.099	100	56.438	50	43.114	37	14.547	13
10月	106.443	100	58.481	53	37.049	35	12.913	12
11月	100.532	100	62.752	63	24.554	24	13.226	13
12月	132.658	100	78.461	59	37.667	28	16.790	13
小計	738.075	100	410.246	56	222.539	30	105.290	14
合計	1,725.110	100	979.605	57	429.079	25	316.426	18
27年1月	136.104	100	72.311	53	46.646	34	17.147	13
2月	135.688	100	67.398	50	50.993	37	18.197	13
3月	132.786	100	75.526	57	41.275	31	15.985	12
4月	136.496	100	75.867	56	40.229	29	20.400	15
5月	135.233	100	83.780	62	33.859	25	17.594	13
6月	146.817	100	95.510	65	34.356	23	16.951	12
小計	823.124	100	470.392	57	246.458	30	106.274	13

商品別輸出認定実績表 (輸出申告書認定商統計による)

(単位 千ドル)

	合計	食料及 飲料	織 挂 装 品							木 材 及 紙	動 機 物 製 品	化 学 品	非 金 属 体 物	鉄 製 品	非 鉄 製 品	機 械	雑 貨
			計	綿 製 品	生 糸	絹 製 品	人 造 織 物	毛 織 品	そ の 他								
26年 1月	80.801	5472	31.791	14.656	7943	3874	8420	691	1207	3435	1173	4289	4433	9446	2455	13721	4607
2月	71.248	4402	37.166	21.943	3621	3287	7107	896	312	3197	1832	3315	3766	17265	3167	12291	4647
3月	199.084	5623	103.328	70.973	3767	4412	21565	1813	797	5006	2877	4196	6390	21940	4965	10283	9476
4月	122.781	3106	69.081	42.591	4060	3456	16890	1470	614	3931	3222	2623	5262	17384	3405	8239	6926
5月	131.344	3530	65.899	46.012	3467	2781	10946	1768	925	4278	1461	3514	4441	25476	4105	11009	7632
6月	93.820	5330	40261	23.668	3227	2447	9752	1089	678	3443	1357	3534	4905	18034	2393	8183	6386
小計	699.084	27463	347.526	219.243	21085	20257	94.680	7727	4533	23290	11922	21451	29397	114.645	20090	63.726	39.674
7月	153.023	6926	82.049	53.564	3082	2576	19.145	2513	1179	4410	1285	7395	7482	25.015	2946	8432	7083
8月	99.603	9288	40972	22.592	4260	2356	10.076	1202	486	4757	1472	4287	5830	15.269	3356	8257	6115
9月	83.802	6169	37.566	18.870	3135	2149	11.739	1020	653	3793	1161	2922	5240	12.998	2918	6184	4861
10月	112.611	7081	43.267	23.762	2234	1883	12.187	907	1294	4579	1626	4089	5987	22.112	7516	10.769	6585
11月	110.457	9975	43.124	26.791	3.041	2155	9.355	583	1199	5173	1329	3471	5366	20.301	6608	9718	5394
12月	150.350	6690	67.356	40.700	4351	2509	18.205	726	865	4329	1334	4544	7238	31.786	10.377	10.371	6325
小計	709.848	46119	313.334	186.279	20103	13.628	80707	6941	5676	27040	8207	26708	37.143	127.480	33.722	53.731	36364
合計	1408.932	73581	660.860	405.522	41.188	33.885	155.388	14.668	10.209	50330	20.129	48159	66.540	242.026	53.812	117.457	71.038
27年 1月	129.619	5.628	53.207	35.208	1.428	2275	13.321	267	708	3.823	969	4.864	5.113	34.055	9.663	7.355	5142
2月	108.626	7.184	38.844	19.698	3.244	3624	10.851	456	971	2.314	2.127	3.226	5.435	25.945	7.951	10.588	5012
3月	152.782	7984	66.496	42.474	3.895	3034	15.199	538	1.356	3.370	1.930	3.288	5.107	36.818	9.592	12.649	5548
4月	116.000	5.078	47.557	24.787	3.290	2363	14.787	631	1.719	3.133	1.223	5.183	4.487	27.888	6.345	9.703	5403
5月	115.034	6.756	43.338	24.837	2.710	2475	10.731	647	1.922	3.558	1.181	3.186	5.589	27.419	5.075	12.388	6564
6月	88.434	8.152	31.812	16.938	2.019	2650	8.294	705	1.206	2.235	1.000	3.727	4.783	19.308	2.867	8.976	5574
小計	710.495	40.782	281.254	163.942	16.592	16.431	73.163	3.244	7.882	18.233	8.430	23.474	30.494	171.433	41.493	61.659	33.243

裏面白紙



主要商岳輸入價格表 (建館はCIF運単個)

商	品	数量位	多 地 域	左 地 域	%A 地 域
小	米	M/T	103	120	-
大	米	"	205	-	220 (7500) 205 (947)
大	麥	"	95	118	-
大	麥 (原糖)	"	120	-	150
中	砂	"	550	700	700
中	皮	"	205	-	205
原	レーヨン・バルア	"	225	250 (440) 400 (147)	250
原	綿	Bale			
原	石	M/T		25	
原	磁	"	19	18	16 (77.2) 15 (81.7)
原	磁	"	22	19	15
原	磁	"	23	19	-
原	粘	"	4	4	-
原	油	BBL	27.5	27.5	-
原	油	K/L			

昭和27年4-9月外貨予算実施状況表

(27年6月30日現在)

(単位 100万ドル)

地域別	予算額 (A)	輸入公債額 (B)	$\frac{(B)}{(A)}$ %	予算引当額 (C)	$\frac{(C)}{(B)}$ %	輸入承認額 (D)	$\frac{(D)}{(B)}$ %
トル	537	356	66.2	215	60.3	173	48.5
スワートリング	452	299	66.2	134	44.8	65	21.7
0/A	211	150	71.1	50	33.3	41	27.3
合計	1,200	805	67.1	399	49.5	279	34.7

裏面白紙

通貨地域別輸出証実績（輸出申告書通証高統計による）

（単位 千ドル）

年月別	合計	%	米地域	%	米地域	%	%	%
26年 1月	80,801	100	23,656	29.3	20,978	26.0	36,165	44.7
2月	91,248	100	31,127	34.1	26,533	29.1	33,588	36.8
3月	179,084	100	36,592	20.5	73,521	41.1	68,972	38.5
4月	122,781	100	27,542	22.4	50,713	41.3	44,526	36.3
5月	131,344	100	27,565	21.0	52,090	39.7	51,689	39.3
6月	93,826	100	21,042	22.4	38,134	40.7	34,650	36.9
小計	699,085	100	167,524	23.9	261,970	37.5	269,591	38.6
7月	153,023	100	27,921	18.3	75,494	49.3	49,608	32.4
8月	98,603	100	24,318	24.4	42,136	42.3	33,149	33.3
9月	83,802	100	20,458	24.4	40,205	47.9	23,139	27.7
10月	112,611	100	23,674	21.0	55,284	49.2	33,653	29.8
11月	110,459	100	22,459	20.3	55,641	50.4	32,359	29.3
12月	150,350	100	28,110	18.7	80,619	53.6	41,621	27.7
小計	709,888	100	146,941	20.7	349,380	49.2	213,527	30.1
合計	1,408,932	100	314,065	22.3	611,349	43	483,118	34.3
27年 1月	129,619	100	23,960	18.5	67,861	52.3	37,798	29.2
2月	108,626	100	28,293	26.0	53,567	49.3	26,766	24.7
3月	152,782	100	32,191	21.1	95,887	62.2	34,704	22.7
4月	116,000	100	28,911	24.9	65,288	56.3	21,801	18.8
5月	115,034	100	35,282	30.7	58,820	51.1	20,932	18.2
6月	88,434	100	27,304	30.8	44,439	50.2	16,691	19.0
小計	710,495	100	175,941	24.8	375,862	52.9	158,692	22.3

朝鮮向過燐酸石灰の加工輸出について

二六七二八  
化学肥料部

- 一、国内燐酸石の在庫状況は第一四半期輸入契約の入荷を見れば七月末二五万匁、九月末三〇万匁と見込まれ、これが輸入資金の調達もお困難な事情のある現在、差当り国内燐酸石を原料として輸出し、適切を時期に朝鮮所在燐酸石の供給を受けることゝしたい。
- 二、前項の場合船積は八月及び九月の二ヶ月間に実施し得る。
- 三、覽書記載の規格の燐酸石を使用すれば可溶性燐酸分平均一七五%の過燐酸石灰を供給し得る。

覽書記載のフロリダ燐石は昭和廿三年輸入のものであり、B級燐山の燐石であると考へられる点及び所在地仁川が今大朝鮮動乱の戦場となつた点から品位の低下、異物の混入のおそれがあることゝ第一項の事情に基き在日兵司令部の買入にあつては過燐酸石灰の製品購入と燐酸石の扱下の形式によることゝしたい。

五、覽書記載規格のフロリダ燐石の現在の輸入価格は、二九弗一七仙である。又加工費として燐酸石の価格を零として概算すれば二八乃至三〇弗と考へられる。従つて前項による製品購入の価格は四六弗乃至四八弗と推定される。但し国内産値に準じ、可溶性燐

昭和四年四月五日 昭工出ルニ付

二六〇二九

（Faint, mostly illegible text, likely bleed-through from the reverse side of the page. Some characters like '昭工出ルニ付' are visible at the top.)

六、<sup>分</sup>燐礦石の増減毎に一弗の加減をなすものとする。

六、燐礦石の国内在庫状況から考へ、朝鮮所在燐礦石の供給を通燐石灰供給時期の前後に受けることは必ずしも必要でない。むしろ原料倉庫の収容力に応じ適切を時期に供給を受けることとした。

又供給を受ける場合一般燐礦石輸入の要領により検査、分析を行い、払下価格決定の上、払下を受けることとした。

七、通燐石灰の地域別供給量は左記の通りとし、将来供給を受ける燐礦石は原則として通燐石灰の各社別出荷量に応じて払下げをうけるものとする。

- 一、東京地区（川崎又は芝浦） 四〇〇〇 噸 二、一〇 〇 一、三〇 〇
- 二、新潟地区（新潟） 一、六〇〇 噸 〃 〃
- 三、中京地区（名古屋又は四日市） 三、二〇〇 噸 〃 〃
- 四、阪神地区（大阪） 〃 〃 〃 〃
- 五、瀬戸内地区（神戸） 七、〇〇〇 噸 八、九 〇 〇



( 経本貿易局  
昭和26.7.30 )

8.2.
6-2

93

1948年(1-12月)及び1949年(1-12月)における  
商品類別援助及商業勘定別輸入額

資料: ESS/PSDDの資料による.

①

1. 1948 ( January ~ December )

Grand Total		Food & Beverages	
Total		Total	
	684,219,992		320,164,988
United States	411,826,710	United States	206,606,917
A. Aid	304,472,610	A. Aid	176,975,063
Army	3,492,747	Army	1,675,258
Other	133,861,353	Other	27,956,596
United Kingdom	6,379,426	United Kingdom	531,270
B. C. O. F.	1,792,290	B. C. O. F.	631,270
Other	4,587,136	Other	0
Other Countries	236,013,836	Other Countries	113,021,801

Fibers and Textiles		Wood and Paper	
Total		Total	
	153,387,774		1,729,692
United States	96,579,007	United States	439,888
A. Aid	22,295,297	A. Aid	231,664
Army	400,622	Army	113,621
Other	73,883,088	Other	94,703
United Kingdom	431,139	United Kingdom	702
B. C. O. F.	124,080	B. C. O. F.	702
Other	507,059	Other	0
Other Countries	56,177,628	Other Countries	1,289,102



-3-

Animal and Vegetable Products		Oils, Fats and Waxes	
Total	31,992,282	Total	55,797,630
United States	8,098,130	United States	54,954,169
Aid	2,672,294	A. Aid	53,423,171
Army	608,981	Army	110,533
Other	4,816,855	Other	1,420,465
United Kingdom	80,590	United Kingdom	123,108
B. C. O. F.	18,540	B. C. O. F.	97,081
Other	62,050	Other	26,027
Other Countries	23,813,562	Other Countries	720,353

-4-

Chemicals		Non-Metallic Minerals	
Total	46,366,848	Total	56,553,058
United States	44,354,029	United States	26,174,283
Aid	37,382,223	A. Aid	11,097,698
Army	206,992	Army	273
Other	6,764,814	Other	15,076,312
United Kingdom	80,872	United Kingdom	3,963,441
B. C. O. F.	39,697	B. C. O. F.	13,800
Other	41,175	Other	3,949,641
Other Countries	1,931,947	Other Countries	25,415,334

-5-

<i>Metals and Metal Products</i>		<i>Machinery</i>	
<i>Total</i>		<i>Total</i>	
<i>United States</i>	2 287,042	<i>United States</i>	277,289
<i>A. Aid</i>	329,980	<i>A. Aid</i>	58,982
<i>Army</i>	293,388	<i>Army</i>	1701
<i>Other</i>	1,663,674	<i>Other</i>	216,606
<i>United Kingdom</i>	91,441	<i>United Kingdom</i>	867,842
<i>B. C. O. F.</i>	91,441	<i>B. C. O. F.</i>	867,842
<i>Other</i>	0	<i>Other</i>	0
<i>Other Countries</i>	13,479,449	<i>Other Countries</i>	4,564

-6-

<i>Miscellaneous Products</i>	
<i>Total</i>	
<i>United States</i>	2,055,956
<i>A. Aid</i>	6,338
<i>Army</i>	81,378
<i>Other</i>	1,968,240
<i>United Kingdom</i>	9,021
<i>B. C. O. F.</i>	7,838
<i>Other</i>	1,183
<i>Other Countries</i>	155,096

2. 1949 (January ~ December)

-7-

(in Billions)

Commodity Group	Total	A. Aid	Other
Food and Beverages	363,647,559	324,121,425	39,526,134
Fibers and Textiles	225,576,981	40,912,063	184,664,918
Wood and Paper	6,314,283	358,564	5,955,719
Animal and Vegetable Products	45,353,273	18,928,844	26,424,429
Oils, Fats and Waxes	68,254,077	63,804,483	4,449,594
Chemicals	55,066,602	42,743,910	12,322,692
Non-metallic Minerals	84,985,148	25,457,808	59,527,340
Metals and Metal Products	53,154,282	17,516,969	35,637,313
Machinery	1,917,885	603,613	1,314,272
Miscellaneous Products	569,042	302,291	266,751
Total	904,839,132	534,749,970	370,089,162

a) 1949 (January ~ June)

(in Billions)

Commodity Group	Total	A. Aid	Other
Food and Beverages	188,167,857	180,103,991	8,063,866
Fibers and Textiles	147,811,331	23,494,977	124,316,354
Wood and Paper	3,833,202	242,735	3,590,467
Animal and Vegetable Products	29,128,799	13,801,002	15,327,797
Oils, Fats and Waxes	35,948,599	33,453,755	2,494,844
Chemicals	32,802,037	25,031,429	7,770,608
Non-metallic Minerals	43,434,487	11,684,439	31,750,048
Metals and Metal Products	23,169,380	2,723,266	20,446,114
Machinery	870,582	12,458	858,124
Miscellaneous Products	299,454	97,711	201,743
Total	505,465,728	290,650,863	214,814,865

8) 1949 (July - December)

-4-

(in Dollars)

Commodity Group	Total	A. Aid	Other
Food and Beverages	175,479,702	144,017,434	31,462,268
Fibers and Textiles	77,765,650	17,417,086	60,348,564
Wood and Paper	248,081	115,829	2,365,252
Animals and Vegetable Products	16,224,474	5,127,842	11,096,632
Oils, Fats and Waxes	32,305,478	30,350,728	1,954,750
Chemicals	22,264,565	17,707,481	4,557,084
Non-metallic minerals	41,550,661	13,773,369	27,777,292
Metals and Metal Products	29,984,902	14,793,603	15,191,299
Machinery	1,047,303	591,155	456,148
Miscellaneous Products	269,588	204,580	65,008
Total	399,373,404	244,099,107	155,274,297

394

3. 1950 (January - December)

(in Dollars)

Commodity Group	Total	A. Aid	Other
Food and Beverages	338,307,605	117,671,809	220,635,796
Fibers and Textiles	376,828,360	169,688,467	207,139,893
Wood and Paper	7,557,822	71,527	7,486,295
Animal and Vegetable Products	82,873,185	2,767,569	80,105,616
Oils, Fats and Waxes	55,135,666	34,131,985	21,003,681
Chemicals	58,041,535	29,945,240	28,096,295
Non-metallic minerals	23,039,295	2,680,668	21,258,627
Metals and Metal Products	21,989,454	2,632,185	19,357,269
Machinery	690,077	670,302	6,229,775
Miscellaneous Products	144,2262	60,204	1,388,058
Total	973,021,261	360,319,756	612,701,505

10-

a) 1950 (January - June)

-11-

Commodity Group	Total	A. Aid	Other
Food and Beverages	218,116,719	70,771,679	147,345,040
Fibers and Textiles	157,422,783	89,279,847	68,142,936
Wood and Paper	1,878,284	27,444	1,850,840
Animal and Vegetable Products	21,918,958	2,318,065	19,600,893
Oils, Fats and Waxes	28,928,821	22,920,295	6,008,526
Chemicals	34,686,126	22,363,758	12,322,368
Non-Metallic Minerals	9,721,567	2,588,793	7,132,774
Metals and Metal Products	9,965,657	1,523,121	8,442,036
Machinery	1,553,161	520,233	1,032,928
Miscellaneous Products	393,527	55,662	337,865
Total	484,585,603	212,319,397	272,216,206


(in Dollars)

b) 1950 (July - December)

(in Dollars)

Commodity Group	Total	A. Aid	Other
Food and Beverages	120,190,886	46,900,130	73,290,756
Fibers and Textiles	219,405,577	80,408,620	138,996,957
Wood and Paper	5,679,538	44,083	5,635,455
Animal and Vegetable Products	60,954,227	449,504	60,504,723
Oils, Fats and Waxes	26,206,845	11,211,490	14,995,355
Chemicals	23,355,409	6,581,482	15,773,927
Non-Metallic Minerals	14,217,928	91,895	14,125,853
Metals and Metal Products	12,023,097	1,108,564	10,915,233
Machinery	5,346,916	150,069	5,196,847
Miscellaneous Products	1,054,935	45,42	1,050,193
Total	488,435,158	147,950,359	340,485,299

-12-



公口考向硫安等肥料の輸出に対する経過

二六・八・一五

経済安定本部産業局

一 昭和二十五年八月より二十六年八月迄の間に約一五  
万担の窒素肥料を輸出したがいづつ湾に對してはその過  
半に及ばず十四万担を供給し、その他の地域に比して最下限  
の協力をしている。

二 本年八月より明年七月迄の輸出品可能量については目下

経済安定本部

關係各者間で協議中であり九月月上旬迄に決定す  
る予定である。併し乍ら電力供給の困窮から化学肥  
料に對する要力の配分が相対的に縮小されておるので  
前年比に全程度の輸出品量を具わすことは困難な  
あり。特に最近の過水は電力の供給を極端に下  
げている。一方占領軍からは朝鮮向け増産を以て  
硫安十萬担、石灰窒素四一五萬担の要示があり

又此條實から、硫黄の要求があるので、日本  
政府として輸入可能量の限を員上朝鮮の台  
湾向、其他地域向の数量の割当をいかにせよ  
従って早急の台湾向の決定をいかにせよ  
を了解せられたい。

三、夏期の肥料作用肥料として、八月中旬迄の  
着すの必要とするが、現状の需給として、八月の生産

經濟安定本部

一、全邦産り量の水、且つ供給の需要に充たすに  
足らぬ状態の市場価格や昂騰の問題について  
現状の輸入の要求に際するに、遺憾なく  
対応する  
二、遊揚貯蓄の増進  
三、遊揚貯蓄の増進  
四、遊揚貯蓄の増進  
五、遊揚貯蓄の増進

26  
8.17  
4/C



總司令部經濟科學局 A.P.O. 五〇〇

〇九・三一(五二・八一七) F.S.S./D.T.S

一九五二・八・一七

經濟學定本部宛覽書

陸業局長 渡 部氏 氣付

件名「琉球諸島向肥料」

一、琉球諸島の米国民事部は一九五二米会計年度に於ける琉球諸島の日本からの肥料の輸入要請は二五、〇〇〇噸に達する旨当部へ報告して来た。

肥料の種類と引取は下記のと希望される。

数量

種類

希望引取り予定

一、四〇〇〇噸

硫酸

本年十月中旬に六、〇〇〇噸、翌年一月中旬にその残り

七、五〇〇噸

配合肥料

本年十月初旬から明年一月にかけて

二、三〇〇噸

配合肥料

本年九月中旬

一、四〇〇噸

石灰窒素

本年十二月中旬

その報告は此等の肥料は琉球諸島の食糧生産の實現に不可欠であると考えられている。

二、日本經濟と貿易影響を考慮し、希望される肥料は琉球諸島に輸入される得るに決定される場合は本件に關し琉球諸島米国民事部との協力を以て希望するに考慮される。

三、琉球諸島米国民事部へ(USCAR)の最早の期日に日本政府の態度を知り得る様本件に關し早急の即回答願ひ候。

經濟科學局長 依り R.W.ヘール

トレードアンドサービス部長

總司令部經濟科學局 A P O 五〇〇

〇九三三二一(五一八・一七) E S S / D T S

一九五二・八・一七

經濟安定本部宛覽書

産業局長 渡部 氏 気付

件名「硫安及び過燐酸」

一、米國經濟協力局(F S A)台北事務所は台湾が本年二期作用として八月中に硫安三〇、〇〇〇、過燐酸二〇、〇〇〇噸を要求してある旨當部へ報告して来た。その報告は本作付に肥料所使えはるる時は收穫を非常に減し、實質的は輸去可能量を減するたうとしてある。E C A は中国政府がこの数量の肥料を米をバスターする事を欲して居る。その場合米の出荷は九月に開始し得る。並びに肥料の値に達する迄、毎月一万吨、割で米の出荷を続けることを報告してある。

二、要是本部は現肥料年度の肥料の輸入に關する決定は九月初迄行えない旨回答してあるが、台湾の要求は緊急を要するので中国政府の申入れを即考慮される物送付する。

若し台湾の向けとして八月中に日本經濟に悪影響を及ぼさずして輸出され得る決定されるならば、日本は肥料の支払として食糧の獲得を大まかのちから本件に關して中国政府に協力することを望む。一、考慮される。三、E C A が日本政府の態度を最早に模索し知り得るため本件に關して早急の即回答願ひ候。

經濟科學局長に依り

R W ヘル

トレードアンドサービス部長

總司令部經濟科學局 A P O 500

〇九三三二八五二八六〇 F S / D / S 一九五二・八・六

經濟學部本部總覽書

産業局長 渡部 恒良 宛

件名「窒素肥料の輸出」

一 終本より經濟科學局宛一九五二・七・二四附覽書「標記」件

参照

二 当部は現肥料不足中、朝鮮に於て左の肥料が必要とされるとの報

告を受けた。

〇 一九五二年一月以前に 硫安 五〇、〇〇〇 吨

一九五二年一月以降に 硫安 五〇、〇〇〇 〃

〇 一九五二年三月以前に 過磷酸石灰 二五、〇〇〇 吨

〇 一九五二年一月頃迄の 石灰 五〇、〇〇〇 吨

三 前項の肥料別及び数量が日本經濟に悪影響を与えずに輸

出出来ること決定されるならば、朝鮮は日本の食糧輸入の給源であ

らうし又將來ともそうであらうから、必要は肥料を朝鮮に送ること

は望ましいと思われる。

四 計画を但し然し現肥料不足中、朝鮮向肥料の輸出入余力に關す

る報告を一九五二年九月一日迄に提出されること必要である。

R. W. ヘルトレッド、サービス 部長

受付八月十三日二二五受付

鳥

チーフ、セクレタリアート

デビュ、イ、チーフ、セクレタリアート

チーフ、プランニング、セクション

チーフ、フオリントレーディング、ロー

チーフ、インダストリー、ビューロー

秘

肥料用輸入加里入荷一覽表

3.6.8.24現在第4次修正

肥料輸入協總會

外貨子算 10~12 御當	鹽		化		加		星		入荷期
	仕出國	輸入社名	噸數(噸)	船名	噸數(噸)	揚地	噸數(噸)		
東獨	日	商	4500	MARLOP	4500	横濱	4500	3/8	濟
			計	4500				4500	
1~5	スウェーデン	東海交易	12000	Konistra Sea Clipper	5734	横須賀	5734	8/25	濟
			10800	Saxon	5700	大阪	5700	8/25	濟
			10800	Boalife	5131	川崎	5131	7/4	濟
			1560	Penelope	5000	名古屋	5000	8/10	濟
東獨	日	東海交易	5500	Atlantic Sea	5500	横須賀	5500	8/10	濟
			5000		5135	大阪	5135	8/2	濟
			2500	Atlantic Captain	2375	横須賀	2375	8/16	濟
			1250	未定	1540		1540	9/	濟
西獨	日	日本交易	5200	Atlantic Queen	5200	横濱	5200	8/6	濟
			1600	Thunderbird	2586	横濱	2586	8/16	濟
			1000	2250					
			2500	2250					
東獨	又	極東物産	1500	Orinet	1417	神戸	1417	8/6	濟
			1000		945		945		
			47610		47610		47610		
			計						
東獨	政	府		Aekios Niclos	5170	清水	5170	7/29	濟
			30000	Khodji Peteras	5155	名古屋	5155	8/9	濟
				Sessa Despo	5230	大阪	5230	8/11	濟
			4000	Orde	5914	横須賀	5914	8/14	濟
合	計	計	24000	Murmes	5520	名古屋	5520	7/7	濟
			76110		25094		25094		
			計				75139		

裏面白紙

外貨子算仕出國	輸入社名	噸	噸	船名	噸	揚地	入荷期
7~9	第一物産	1796	1796	CITY OF CONVENTRY	1796	横濱	1/6 濟
	東海交易	5350	4704	Lake Side	4704	横濱	5/23 濟
10~12	第一物産	5360	5338	A Z E O V A N	5338	大塚	6/8 濟
	丸	3200	312	CITY OF MIVERTPOOL	312	横濱	6/13 濟
	紅	3200	220	Penelope	220	横濱	6/13 濟
	互安第一加	5784	1872	Atlantic Captain	1872	横濱	6/13 濟
	互安第一加	7316	4741	Panagiotis	4741	大塚	7/5 濟
	互安第一加	28796	4838	I P G O L L A N D O R I E	4838	横濱	8/6 濟
7~12	計	28796	5118	Soneta	5118	大塚	8/11 濟
	第一物産	2500	28058	Atlantic Captain	28058	横濱	8/11 濟
	東海交易	5000	912	Michael T G O U L A N D C R I S	912	横濱	10/24 濟
	星和産業	2750	4500		4500		1/9 濟
	丸	4000	4500		4500		1/11 濟
	日本建設産業	2500	3848		3848		1/12 濟
1~3	互安第一加	1700	1620	Soneta	1620	大塚	4/2 濟
S.A.A	互安第一加	5000	4888	Mary G O L L A D O R I E	4888	大塚	8/8 濟
	安宅産業	5000	4540	K L A U S B O K C H O Z Z I	4540	横濱	8/11 濟
	第一通商會	5000	4707	T R U N G T H I E T	4707	横濱	8/11 濟
	第一通商會	5000	4647	S O N E T A	4647	横濱	8/11 濟
	互安第一加	5000	4861	N O R T H L I N E	4861	横濱	8/11 濟
	互安第一加	48450	4861	K L A U S S C H O K E	4861	横濱	8/11 濟
	計	48450	1775	S T E T I M B O S T I N E	1775	横濱	10/6 濟
4~6	東洋棉花	850	48279	T R U N G T H I E T	48279	横濱	9/16 濟
S.A.A	又	850	387	C Y S M O T T	387	横濱	8/6 濟
	極東物産	850	459		459	横濱	8/6 濟
合	計	78096	846		846		
	計	78096	74790		74790		

眞面目白紙

26  
8.30  
15  
107

昭和25肥料年度窒素肥料輸出地域別数量 (単位: 千ト) 26. 3. 28

品名	地域	数量	数量		YMWJK
			第一次	第二次	
硫酸	香港	22,000	21,950	50	
	バングラ	3,692	2,190	1,502	
	台湾	11,705	50	11,655	40,000
	フィリピン	2,500		2,500	
	朝鮮	1,361		1,361	
	琉球	71,000			71,000
		2,912 配合肥料原料		2,912	
		2,500 単肥		2,500	
		1,950 單肥			1,950
		2,500 配合肥料原料			* 2,500
		2,500 配合肥料原料			
小計		227,465			

硝安素	台湾	(2,000)			3,200
	ハワイ	3,200			
	"	(2,000)			4,175
	"	(800)			1,600
	"	1,600			
	"	(1,000)			400
	"	2,000			
	フィリピン	(200)			400
	"	400			
	"	(4,000)			2,000
小計		8,175			3,200
石灰計 (硫安換算)		20,000			
A 總計		25,840			9,650
B 硫安換算		25,720			9,200
D 硫安換算		24,190			26,720
差引 (B-A)		1,530			2,000

(註) 硫安換算超過分 1,640 ト  
 \* 2,500 (硫安換算) の電付に JLC 等 3 に 15 換算 1,500 ト 計  
 E S B 硫安換算 1,500 ト 計

26  
8.28  
41C

最近の化学肥料海外引合状況

26. P. 28

(硫安)

地域名 取扱商社  
台湾 △  
朝鮮 △

パーヤ  
台湾政府  
米陸軍省  
JLC

数量 積込時期 備考  
355,000  
120,000

9月 30,000  
FTC D. MEMO  
9. 8. 17  
12月迄 70,000  
XIN 5/17等 50,000  
MEMO. 97. 8. 17

ヒリッピヤ 協和交易

△ 太平商工

Elgald Co.

15,000 9. 10月

Hennigson Co.

10,000 7~8月

World Commerce

20,000 9~10月

△ 内外通商

Shen. P. trader

13,700

新日本通商

3,000 9月~1月 9月 25日

△ 東洋綿花

A. R. Pilsner

50,000

△ 漢物物産

Mengji & Co.

1,500 9月

12月 20日  
Mission #9 8. 17  
FOB 95日 9日

第一物産

10,000

小計

Elgald Co.

20,000

小計

153,200

泰 國

協和交易

75,200

太平商工

Kong Pice

4,700

協和交易

Kong Pice

1,000

小計

1,000

各月

香 港

太平商工

Hennigson Co.

2,000

第一物産

Hennigson Co.

5,000

小計

Hennigson Co.

2,000

第一物産

Hennigson Co.

8,000

裏面白紙

地域名	取扱商社	バーナ	数量	積込時期	備考
ジャバ	太平商工	Shimada Trade	2,000		
スベトナム	"	World Commerce	10,000		
琉球	△	J.L.C.	14,000	9月~1月	MEMO 5/18/17
EP 度	太平商工	P.K. Spruce Co	50,000		
	"	Shikagahara	60,000		
	第一物産		5,000		
	小計		115,000		
フィリピン	△ 滝井怡三郎		500		
	小計		10,500		
合計			884,900		
			△ 584,700		
台湾	△ 第一物産		5,000		
	"		3,000	明年	
	小計		8,000		
ピリピン	△ 浅野物産		500		
	第一物産		500		
	小計		1,000		
ハコ	第一物産		1,000	明年	
	小計		2,000		
			8,000		
			17,000	石炭増産	
合計			△ 5,500	11,000	

《原素》

裏面白紙



(元灰窒素)

地域	名称	取扱商社	仕付	数量	積込時期	備考
地朝	朝鮮	△	JLC	50,000	明年1月	MEMO R.6
		△	"	1,400	12月	MEMO R.17
環濠	洲	△	新日通商	1,500		
		△		51,200		
				△	52,400	
				△	52,400	
				△	627,100	

(硫酸肥料)

地域	名称	取扱商社	仕付	数量	積込時期	備考
地朝	朝鮮	△	JLC	25,000	明年2月迄	MEMO R.6
		△	台湾政利	70,000		
環濠	洲	△	台湾政利	10,000		MEMO R.17
		△	太正洋行	10,000		
				△	20,000	
				△	115,000	
				△	115,000	

(配合肥料)

地域	名称	仕付	数量	積込時期	備考
環濠	洲	JLC	9,800		
				△	9,800
				△	2,300
				△	8,177

(註) △印は当方に通販と受け取れる。

本表以外は価格等が不明なものは記載されず。  
 硫安 68,000 中南米、アフリカ、近東、欧州  
 原 9,700 北、"、"  
 石 6,000 "、"、"、"  
 燐 33,000 "、"、"  
 配合 10,000 仁味、中南米、アフリカ、台湾

二六食糧オ五六七二号  
昭和二十六年九月三日

食糧庁長官

物価庁長官殿

商業勘定による輸入食糧（民間貿易によるものを除く）  
に要する補給金の繰入小につき  
商業勘定による政府輸入食糧（民間貿易によるものを除く）  
の中昭和二十五年六月以降昭和二十六年三月迄の間に当  
庁が買入した輸入食糧の補給金精算額は別紙明細の  
通り参考総額千壹百貳拾四万九千八百七拾六系  
であるが、この中貳拾八億六千七百九拾参万参千八百  
は既に概算として繰入小を受けてあるため、その差額の

四億六千三百拾壹万六千八百六拾八系五會糧管理  
特別会計に繰入小引本はく依頼す。

未 貳億参千参百九拾四万九千五百八拾五系  
少 貳億貳千九百参拾六万七千貳百八拾参系  
計 四億六千三百拾壹万六千八百六拾八系

受入科目  
會糧管理收入 一般会計より受入 一般会計より受入  
下入徴収官 會糧庁長官 安孫子藤吉

(印工印刷)

合計  
50601675

合計  
50601675

商業勘定による輸入食糧(民間貿易を除く)に関する食糧管理特別會計に繰入れる補給金積算請求總括表 昭和25年6月 昭和26年6月

月別	区分	概算		精算		合計	
		数量	金額	数量	金額	数量	金額
昭和25年 6月	概算	24,080,992	310,467,743.00	—	—	24,080,992	310,467,743.00
	精算	24,050,070	361,069,418.00	—	—	24,050,070	361,069,418.00
	差引	—	50,601,675.00	—	—	—	50,601,675.00
昭和25年 7月	概算	26,474,080	367,314,340.00	28,920,210	245,475,881.00	55,414,290	612,790,221.00
	精算	26,435,055	396,425,494.00	28,920,210	245,475,881.00	55,355,265	641,901,375.00
	差引	—	29,111,154.00	0	0	—	29,111,154.00
昭和25年 8月	概算	18,800,847	250,829,095.00	54,778,778	384,526,438.00	73,579,625	635,355,533.00
	精算	18,800,847	250,829,096.00	54,771,291	431,611,113.00	73,572,138	682,440,209.00
	差引	—	1.00	—	47,084,675.00	—	47,084,676.00
昭和25年 9月	概算	12,153,893	181,244,911.00	57,712,208	470,508,158.00	69,866,101	651,753,069.00
	精算	12,351,768	247,419,709.00	57,774,037	50,663,630.00	74,125,805	754,056,013.00
	差引	—	66,174,798.00	—	3,612,814.00	—	102,302,944.00
昭和25年 10月	概算	13,706,000	178,982,443.00	29,539,507	110,979,246.00	43,245,507	289,961,689.00
	精算	13,608,613	206,962,822.00	29,447,493	171,708,344.00	43,056,106	378,671,166.00
	差引	—	27,980,379.00	—	60,729,098.00	—	88,708,477.00
昭和25年 11月	概算	—	—	14,500,503	64,742,760.00	14,500,503	64,742,760.00
	精算	—	—	14,377,121	94,158,224.00	14,377,121	94,158,224.00
	差引	—	—	—	29,415,464.00	—	29,415,464.00
昭和25年 12月	概算	15,506,166	100,924,673.00	9,580,779	26,878,222.00	25,086,945	127,802,895.00
	精算	17,921,351	150,794,327.00	9,405,357	32,323,232.00	27,326,708	183,117,559.00
	差引	—	49,869,654.00	—	5,445,010.00	—	55,314,664.00
昭和26年 1月	概算	5,099,560	24,404,283.00	20,869,925	112,798,811.00	26,269,485	137,203,094.00
	精算	2,685,452	15,375,824.00	20,673,467	147,731,437.00	23,358,919	163,107,261.00
	差引	—	-9,028,459.00	—	34,932,626.00	—	25,904,167.00
昭和26年 2月	概算	7,750,800	31,378,955.00	2,076,756	6,477,049.00	9,827,556	37,856,004.00
	精算	7,410,316	50,619,338.00	2,004,494	9,125,721.00	9,414,810	59,745,059.00
	差引	—	19,240,383.00	—	2,448,172.00	—	21,889,055.00
昭和26年 3月	概算	—	—	—	12,983,572.00	—	12,983,572.00
	精算	—	—	3,241,271	12,983,572.00	3,241,271	12,983,572.00
	差引	—	—	—	—	—	—
合計	概算	123,892,338	1,445,546,442.00	217,998,666	1,422,386,565.00	341,891,004	2,867,932,007.00
	精算	127,263,472	1,679,496,028.00	220,614,741	1,651,785,557.00	347,875,213	3,529,717,585.00
	差引	—	233,949,586.00	—	229,398,992.00	—	229,398,992.00

229,398,992.00

裏面白紙

商業勘定による輸入食糧(民間貿易による分を除く)に関する食糧管理特別会計に対する補給金精算の取組明細(米の部)

入港月日	入港地	船名	買入実数量 (A) kg	支払金額 (B) 円	買入単価 (B)÷(A)	1kg当り補給金 基礎価額(D)	補給金単価 (C)-(D)(E) 円	補給金請求額 (A)×(E)	備考
昭和25年6月 精算									
6.30	Shimonoseki	Bissho Maru	2,914,359	3,095,499.69	44.812	29,597.80	15,214.74	105,200,174.45	
6.22	Nagoya	Etorofu Maru	7,901,809			29,597.80	15,455.66	122,127,673.29	
			119			4,143.69	40,909.22	4,868.26	-86%
			7,901,928	356,009,176.15	45,053.46			127,132,541.55	
6.6	Moji	Koei Maru	7,728,681			29,597.80	14,478.28	193,620,041.89	
			3,968			25,588.13	18,918.45	75,068.41	-15%
			1,134			7,399.45	36,677.13	41,591.87	-75%
			9,233,783	406,993,574.61	44,076.58			133,736,702.17	
6月分計			24,050,070	1,072,852,720.57				361,069,418.17	
昭和25年7月 精算									
7.22	Ehime	Ajia Maru	2,608,229			30,733.20	14,786.87	53,354,413.15	
			103,345			27,657.88	17,860.29	1,845,761.34	-10%
			10,998			24,586.51	20,933.51	230,226.74	-20%
			63,468			19,976.58	25,543.49	1,621,194.22	-35%
			4,072			18,439.82	27,080.15	110,270.37	-40%
			394,497			33,914.60	11,605.47	4,578,346.31	
			3,051			30,523.14	14,996.73	45,755.63	-10%
			870			22,044.49	23,475.58	20,423.25	-35%
			4,188,532	190,662,269.00	45,520.07			61,806,391.51	
7.3	Nagoya	Yukihawa Maru	348,861			33,914.60	12,180.42	4,249,273.50	
			5,291,105			30,733.20	15,361.22	81,281,002.61	
			5,639,966	259,974,340.50	46,095.02			85,530,276.11	
7.4	Osaka	Kiyohawa Maru	2,792,767	403,206,435.61	45,856.60	30,733.20	15,123.40	132,976,532.45	
7.30	Kagoshima	Enshu Maru	7,813,790	356,255,057.25	45,593.12	30,733.20	14,859.22	116,112,294.30	
7月分計			26,435,055	1,210,098,101.86				396,425,494.37	
昭和25年8月 精算									
8.15	Yokohama	Kairn Bank RR	1,248,493			26,530.36	29,181.53	36,432,935.93	
			106			24,673.14	31,038.65	3,290.10	-7%
			306			23,877.23	31,834.56	9,741.38	-10%
			250			21,224.22	34,487.58	8,621.90	-20%
			1,249,155	69,592,662.00	55,711.29			36,454,589.31	all F

裏面白紙

8.11	Yokohama	Bingo Maru	G	196453			33622.91	5690.01	1117.990.23	
			GA	1957936			27049.56	12263.38	24010.900.92	
			"	450			18934.19	2078.25	9170.21	-30%
			GA	2844052			2452672	1478620	42052721.68	
			"	1080			20,000.40	16,012.44	17293.54	-4%
			"	1285			19621.39	19691.58	25303.64	-20%
			"	2385			18395.06	20917.87	49829.14	-24%
			"	2295			17162.72	22144.28	50220.98	-30%
			"	1935			15942.38	23370.46	45222.03	-35%
				5007900	196875292.00	39312.94			67379.212.37	all F
8.29	Kakata	Tokusan Maru	F	2592707	116579240.00	44877.44	30733.20	14144.44	36743.110.79	
8.17	Nagoya	Yukikawa Maru	F	4207937			30468.29	13612.89	57305.747.96	
			GA	37604			24526.74	19160.64	774679.18	
			G	445545			33622.91	10464.25	4662323.38	
			GA	950499			27049.46	17037.28	16194430.87	
				5142585	242810889.00	44087.78			72927.241.80	all F
2.17	Koroshima	Bunyo Maru	F	3524042			30423.87	1117.03	25303.500.64	
			"	398			19500.07	77535.63	1999.16	-36%
			GA	478060			24426.74	12549.18	6004041.49	
				4302506	202587185.00	37085.82			31214241.39	all F
				8月分計	18800847	234445768.00			250829095.66	
				昭和25年9月 精算						
9.11	Otaru	Komori Maru	F	2992085			33914.60	15552.94	46528.710.56	
			"	1601820			33622.83	15845.61	24381.515.01	F
				4593905	222253805.00	49463.44			71920.525.59	
9.27	Kobe	Mikage Maru	F	3367603			33914.60	15445.02	42012.695.69	
			"	601			33575.45	15384.17	9486.22	-1%
			"	757			30523.14	18336.48	14259.22	-10%
				3362961	166290642.00	49359.62			52036441.20	
9.19	Zascho	Ajia Maru	F	4191027	186091610.00	44402.39	30733.20	13169.17	57287.944.35	
9.17	Morji	Miyajima Maru	F	4192825	195128926.00	46477.02	30733.20	15263.23	46174.797.26	
				98分計	16351768	774824983.00			242419708.88	
				昭和25年10月 精算						
10.6	Osaka	Nissho Maru	F	6990109			30468.29	14870.43	100985.926.58	
			"	6286			28945.45	16393.27	100051.87	-4%
			"	2065			25898.48	19440.76	40145.17	-7.5%
				6998460	317205386.00	45339.32			104089123.62	all F

裏面白紙

10.16	Shikaura	Yukikawa Maru	O. 3,676.600 G 1,677.692			3,091.827 3,362.273	16,417.54 13,265.50	40,348,146.44 22,255,420.28	
10.7	Kagoshima	Ehiko Maru	5,254.296 1,255.857	251,054.517 52,846.624	4,658.823 46,557.25	2,072.322 1,124.44	17,124.44	52,423,569.67 20,240,122.97	all F
	昭和25年11月 精算 付		10,602.612	622,206,546.6				20,696,282.28	
	昭和25年12月 精算								
12.21	Hakodate	Komei Maru	O. 6,245.548 4863 6,250.411			36,517.38 21,971.60	9,199.26 23,847.50	57,454,419.87 11,596,726	-40%
12.7	Osaka	Arimasan Maru	O. 9,018.735 1,433 9,020.168	286,285,091.32	45,518.60	36,619.34 32,957.41	7,902.58 11,569.44	57,570,387.85 71,271,274.84 18,571.94	all F -10%
12.27	Nagasaki	Ehiko Maru	O. 2,650.772 17,921.351	401,595,557.00 807,827,911.44	44,521.82 45,212.36	36,937.00	8,275.36	71,287,346.78 21,736,092.58	all F
	昭和26年1月 精算							15,028,432.21	
1.9	Hakodate	Etorofu Maru	O. 2,625.452 1月分計 2,625.452	120,503,222.46 120,503,222.56	44,872.60	39,147.00	5,725.60	15,375,823.97 15,375,823.97	
	昭和26年2月 精算								
2.9	Moji	Ezan Maru	O. 991.732	45,910,714.13	46,292.47	38,810.34	2,483.13	7,421,259.48	all F
2.12	Osaka	Kazuharu Maru	O. 5,637.066	256,567,013.36	45,514.28	38,810.34	1,702.84	37,790,552.24	all F
2.20	Hakata	Kosho Maru	O. 7,815.18 2月分計 7,410.316	35,732,504.51 338,216,221.99	45,729.60	38,810.34	6,919.26	5,407,526.24 5,081,932.98	all F
	昭和26年3月 精算 付								

(註) O=穀精米, G=糯精米, RR=玄米, GA'=穀碎米, GA''=糯碎米, F=煤, all F=全量煤, -10=品位価格の10%引

入港月日	入港地	船名	買入実数量		支拂金額	買入單価		12当補給金 基準額(10)円	補給金單価 (11)(10)(11)円	補給金請求額 (12)(13)(14)	備考
			(A)	(B)		(10)	(11)				
昭和25年7月 精算											
7.19	Osaka	Cimon	B. 9229.798		210976326.55	23.067.42	24.316.70	7220.53	26428.089.05		
7.17	moji	Richmond Hill	B. 10191.728				24.107.58	6999.25	71335.611.36		
			S. 140.843				24.865.50	6241.43	879.061.23		
			10.332.591		221415.235.00	31.106.93			72214.622.09		all F
7.21	moji	Lake manito	B. 9357.821		314324.438.00	33.589.49	24.316.70	9272.79	86773.108.29		
			S. 28920.210		946665.999.00				245474.881.52		
7月分計											
昭和25年8月 精算											
8.6	otaru	Aguero	B. 8742.582				22.285.30	9556.43	23496.291.62		
			S. 1372.357				23.649.80	2786.02	12066.355.20		
			10.115.939		328.118.222.00	32405.23			95562.147.42		78未
8.21	Yokohama	Panormus	S. 9097.408				23.649.80	9.727.07	22491.124.43		
			" 941					33.376.27	1.407.63		-100%
			" 1658				22.467.31	10.709.46	12028.05		-5%
			" 471				16.544.26	16.222.01	7923.17		-30%
			" 1113				21.284.22	12072.05	1242.45		-10%
			9.101.591		303.222.627.00	33.376.37			82562.001.23		78未
8.22	Osaka	Aidolawiro	B. 2327.762				22.622.50	10.221.53	25945.307.25		
			S. 1417.220				23.421.41	9.562.61	12544.313.22		
			9.745.048		321.684.250.00	33.010.02			99.509.620.43		all F. 78未
8.6	Yokohama	La pampa	B. 6542.229				22.825.30	5.224.42	38.105.081.92		
			" 78				21.741.04	6.968.24	543.56		-5%
			" 617				18.308.24	10.401.54	6417.25		-20%
			" 133				4577.06	24132.22	3209.65		-80%
			S. 724.753				23.649.80	5.059.22	3.667.235.68		
			7.262.810		208.657.259.00	28.709.22			41.722.488.61		78未
8.27	Kobe	Blavos	B. 2703.790				22.885.30	6.072.45	52.862.033.38		
		Comontoro	" 416				18.308.24	10.650.51	4430.61		-20%
			" 92				4577.06	24351.67	2243.12		-80%
			S. 1458.247				23.649.80	5.308.95	7741.760.41		
			10.162.545		294.294.542.00	28.958.25			60.610.467.52		78未
8.31	moji	Madras City	B. 7769.469				22.885.30	5.476.23	42.702.225.60		
			S. 608.229				23.649.80	4.701.72	2.881.092.35		
			8.378.358		237.790.650.00	28.381.00			45.583.317.95		78未
			8月分計		54776.291	1694.328.174.09			421.661.112.77		

小麦の部

裏面白紙



昭和25年9月 精算									
9.1	Shimizu Fides	B. 9,324,027 S. 814,404 10,138,431	2,363,650,750	3,317,723	22,688.49 23,446.41	10,422.24 9,730.22	97,797,294.76 7,924,518.23 10,572,211,369	all F. 78本	
9.6	Nagoya Jonian Trader	B. 9,462,051 " 4,725 S. 341,091 9,807,867	2,263,759,960	3,327,357	22,688.49 10,436.71 23,446.41	10,581.08 22,836.26 9,827.16	100,167,151.80 107,704.16 2,351,955.83 103,627,011.87	all F. 78本 -4%	
9.1	Moji Rio atuel	B. 8,638,567 S. 440,276 9,078,843	2,982,943,190	3,285,570	22,688.49 23,446.41	10,167.89 9,409.47	87,832,443.57 4,142,807.84 91,975,351.43	all F. 78本	
9.14	Moji Rio Aruga	B. 8,610,457 S. 436,819 9,047,276	2,991,868,990	3,306,920	22,688.49 23,446.41	10,320.29 9,622.27	89,383,345.22 4,203,452.45 93,586,797.67	all F. 78本	
9.16	Yokohama ricolas	B. 2,835,138 " 166 " 260 " 73 S. 964,897 2,807,534	2,808,225,676	2,865,412	22,688.49 2,722.62 6,806.44 13,613.09 23,446.41	5,765.63 25,931.50 21,247.44 15,041.03 5,207.77	+2,707,164.21 4,304.63 4,680.37 1,098.00 5,024,903.76 57,743,151.07	all F. 78本 -58% -70% -40%	
9.21	Yokohama Vancouver City	B. 9,660,046 " 280 " 2107 " 456 S. 237,197 9,900,286	2,807,051,434	2,835,851	22,688.49 19,451.41 14,575.46 9,154.12 23,649.80	5,468.55 8,902.34 10,478.31 19,198.22 4,704.95	+2,826,444.15 2,492.66 28,398.97 8,755.08 1,115,786.44 53,981,877.81	all F. 78本 -15% -35% -60%	
9月分計		5,777,403.7	1,821,753,328.97	2,835,851			506,636,304.24	78本	
昭和25年10月 精算									
10.2	Nagoya geary m. Embrica	B. 8,630,655 " 1,116 S. 950,830 9,582,601	2,74,439,064.41	2,863,931	22,688.49 20,419.64 23,446.41	5,950.82 8,219.67 5,192.90	51,359,474.39 9,173.15 4,937,565.11 +6,306,212.65	-10% all F. 78本	
10.29	Nagoya Maria Stathatos	B. 8,775,404 S. 975,398 9,750,802	2,79,520,651.81	2,866,664.43	22,688.49 23,446.41	5,977.24 5,220.02	52,458,838.59 5,091,597.07 57,550,435.66	all F. 78本	

裏面白紙

10.17	Kobe	Richard Lyon	B	9,105.927			22,688.49	5,774.44	52,763,759.23	
		"	"	346			15,881.84	12,600.21	4,359.84	-30%
		"	"	407			4,537.20	23,745.23	9,745.71	-50%
		S		1,007,408			23,446.41	5,036.52	5,073,830.54	
				10,114,090	228,072,941.63	28,482.93			5,785,695.42	all F, 78本
	10月分計			29,447,493	842,038,657.83				171,708,343.73	
昭和25年11月 精算										
11.2	Yokohama	Eastern glory	B	879,241	26,578,762.67	30,239.21	26,936.00	3,293.21	28,951,525.25	
11.19	Nagoya	Nankin	B	422,784	128,328,078.83	3,037.02	26,936.00	3,434.92	14,518,506.20	
11.24	Kobe	Kori Maru	B	751,0389			25,144.89	2,336.25	62,612,235.50	F
		"	"	988,050			25,363.02	8,118.44	8,021,622.25	
		"	"	9,558			3,804.40	27,677.12	28,365,458	-85%
		"	"	518			6,340.75	27,140.89	14,058.98	-75%
		"	"	1,653			1,268.15	3,2213.44	5,3248.20	-95%
		S		759,928			25,902.80	25,78.84	5,759,372.78	F
				9,270,096	310,378,050.00	33,481.64			76,744,192.93	78本
	11月分計			14,377,121	465,354,891.50				94,158,224.38	
昭和25年12月 精算										
12.5	Yokohama	Buluchistan	S	5,189,771			27,462.25	3,331.62	17,229,306.20	
		"	"	156			1,7850.48	12,743.22	2,019.14	-35%
				5,189,927	15,981,707.07	30,723.20			17,291,321.04	all F
12.5	Kobe	Brinje	B	2215,450			26,936.00	3,456.03	7,656,639.51	
		"	"	1,999,980			26,704.25	3,687.62	7,375,266.25	F
				4,215,430	128,155,443.28	30,372.02			15,031,905.76	
	12月分計			9,405,357	287,932,520.35				32,323,231.80	
昭和26年1月 精算										
1.20	Proji	Seiho Maru	B	6,096,125			26,570.25	7,144.25	43,613,211.89	
		S		319,762			27,128.17	6,396.43	2,046,614.54	
				6,416,087	215,096,744.50	73,524.60			45,660,426.43	all F
1.22	Osaka	Kocho Maru	B	2,667,850			24,844.84	9,153.20	70,191,006.73	
		S		1,272,555			25,602.41	8,396.23	10,684,791.72	
				8,940,435	303,963,556.00	33,998.74			80,875,798.45	all F 78本
1.2	Kobe	Eastern	B	5,316,085			26,370.25	3,983.80	21,178,219.48	F
				181			17,229.25	13,064.20	2,364.21	-35%
				363			10,639.60	17,714.45	7,156.35	-60%
				245			1,327.25	27,024.10	7,110.20	-95%
				71			25,269.05	5,085.00	361.04	-5%
				5,316,945	161,390,837.18	73,554.45			21,195,212.48	
	1月分計			20,673,467	680,451,137.68				147,731,437.30	

裏面白紙

新訂  
種別

昭和26年2月 精算					
又21	Yokohama	Eastern Saza	B	2,001,901 2,593	
				2,004,494	62,436,359.37
				2,004,494	62,436,359.37
3月分計					
昭和26年3月 精算					
又16	Yokohama	Eastern glory	B	2,241,271	99,192,119.19
				2,241,271	99,192,119.19
3月分計					

(註) B = 撤 S = 袋入 F = 煙葉 all.F = 全量煙葉 18未 = 歩高78%

	2,599.00	4,549.11	9,107,028.01	
	23,939.00	7,207.09	18,693.17	-10%
			9,125,921.15	
			9,125,921.15	
	26,578.00	4,005.20	12,982,591.17	
			12,982,591.17	
			12,982,591.17	
			12,983,591.17	

-10 = 正価格の10%引

裏面白紙

最近の化学肥料海外引合状況

1 硫安

26.9.10 現在

地域別	取扱商社	海外取扱商社	数量(%)	積込時期	備考
台湾	才一物産	台湾政府	35,500 30,000 計 39,500	→ 積込 早	内 8H 30,000ト 9H 又 覚書 (1951.8.28) Chinae Mission Letter (14.8.1951)
朝鮮	太子商工 才一物産	J. L. C Mijin Co. Daikun Busan	120,000 50,000 50,000 → 120,000 計 340,000	→ 7-9H "	12H迄 70,000ト 以後 50,000ト 9H迄 (1951.8.28) 覚書
	協和交易		15,000	9~10H	
	太子商工	Henningson Co. World Commerce Elmgilde Co. Swire, MacLain	10,000 20,000 20,000 5,000 10,000	7~8H 8~9H 9~10H 5~9H "	F.O.B. 73井
北洋	才一物産		10,000		
	内外通商	J.P. Herber	36,300 13,700	→	CIF 98.125 (FOB 472.285) Philippine Mission Letter
	新日本通商		30,000 ~40,000	9~11H	
	東洋綿花	A.R. Dickner American Mail of Steel Co. Pacific Exchange Corp. Gonyalo L. Marshall & Co. inc.	50,000 下 5,000 5,000	7~9H " 10~11H 10~11H	C.I.F. #80 E.C.A Fund 125万井 支米 5K 3分
	東京食品株式 会社				
	茨城物産	ムニツト カニロニ	1500 5,000 計 36,500	10~11H "	F.O.B. # 75 "

裏面白紙

泰國	太平商工 物和交流 稻果公司 金源株式會社 才一物産	Lok Hee Rice Co. Berli Tucker Co. Maritime Navigation Oriental Co. P. " 稻果股份有限公司 大新洋行 裕泰貿易公司	1,000 1,500 1,200 1,000 500 1,000 100 100 500 計 6,900 500	9~10月 7~9 7~9 7~9 " " " " " " " " " " " 3~9月	每月100担 FOB出70月申に許す ↓3月解約 FOB # 70
香港	太平商工 才一物産 金源株式會社	Alexander & Co. Wai Min Hong Channel Trading Co. Chang Hua Hong Wu Fung Trading Lesse & Co. Hugemeier Trading Co. Ltd	2,000 5,000 15,000 10,000 3,000 5,000 20,000 2,000 計 62,000	8~9月 " 3~10月 " " " " " " " " " " " " 3~9月	
シマバ	太平商工 金源株式會社 才一物産	Channel Trading K.V. Handel Maarsh Kolb - Atjeh	2,500 200 500 計 3,700	3~9月	

裏面白紙

琉球	第一物産	J. L. C	14,000 2,500 計 16,500	9月1日 年1月迄 ヘルツ書 (1951. 8. 17)
新西蘭	新野村買込		4,050	内 230 Fern 9/4 用設済 New Zealand mission letter あり
印度	太平商工 才一物産	P. K Japan	52,000	8~9月
		Chaganlal Co. Ltd	60,000	8~10
		The Mysore Fert. Co. Ltd.	5,000	8~9
		Harendra. S. Co. Standard Inter	50,000 50,000 5,000 計 200,000	"
アラビヤ	才一物産 油井治三郎 太平商工	在アラビヤ邦人	10,000	8~9月
		Local Commerce	500	"
		Kijomoto Co.	10,000	"
		Standard Inter, Goswami & Cia.	15,000 10,000 計 55,500	7~9月
濠洲	太平商工	David Anpost Co	15,000 50,000 計 65,000	8~9月 韓月迄
北米	太平商工		72,600	
中米	才一物産		2,000	
南米	太平商工 才一物産		10,000 2,000 計 12,000	

裏面白紙

欧州	太平商工 第一物産	103,000 40,000 計 143,000		
阿弗利加	太平商工 第一物産	135,000 35,000 計 170,000	7~9月	
近東諸國	太平商工 第一物産	3,000 20,000 計 23,000	9~10月	
總計		1828,200		

裏面白紙

2. 尿素

地域別	取扱商社	海外取扱商社	数量(台)	積込時期	備考
アメリカ	大平商工	American Cyanamide	10,000	7-P	
	茶一物産	Central Enterprise	10,000 500	"	計 20,500
台湾	茶一物産		5,000	積込	9,10月各1,000台 F.F.B. 4.14.1950
	"		3,000	明年	計 8,000
フィリピン	浅野物産	Victoria Smilting Co.	500	9月	F.F.B. 4.14.1950
	茶一物産	Elkylate & Co.	500		
	太平商工		10,000		
ハワイ	茶一物産		1,500	年内	計 11,000
	"		7,000	明年	
南米	茶一物産		6,500	年内	
アメリカ	"		1,000		
近東諸国	"		1,500		
欧州	"		200		
マレー	"		100		
インド	"		200		
インドネシア	太平商工	Channel Trading Co.	1,000	8-P	計 10,500

總計 57,500

3. 石灰窒素

地域別	取扱商社	海外取扱商社	数量(台)	積込時期	備考
朝鮮		J. L. C	40,000 ~50,000		1月 11月 (1951.8.17)
琉球	茶一物産	J. L. C	1,400		
印度	"		2,000		
佛洲	"		2,000		
濠洲	太平商工	Overseas Carbon Co.	1,000	7-P	
米	茶一物産		10,000		
米	茶一物産		500		
南	茶一物産		1,000		計 67,000

裏面白紙



4 硫酸肥料

地域別	取扱商社	海外取扱商社	数量(吨)	播込時期	備考
朝鮮	太平商工	J. L. C	25,000	7~P	本年2月迄ハ北朝鮮 (1951. 8. 6)
台湾	第一物産	Miyin Co	20,000	7~P	8月 20,000 吨 ハ北朝鮮 (1951. 8. 7)
似木ア	第一物産	Saison Bussan 台湾政府	90,000		
ニエジラト	西洋貿易	Konick Co	10,000	7~P	
中米	太平商工	Laudham & Co	10,000	7~P	
インド	第一物産	OvenSeas Co	10,000	7~10	
南米	第一物産		5,000		
アフリカ	"		1,000		
ソビエツ	太平商工	World Commerce	2,000		
	"		3,000		
	"		30,000		
	"		5,000	8~P	Finsal Phosphate
	"		10,000	"	
			計 2,000		

5 配合肥料

地域別	取扱商社	海外取扱商社	数量(吨)	播込時期	備考
琉球	第一物産	J. L. C	25,000		7,500 12月1月 7,500 9月 ハ北朝鮮 (1951. 8. 17)
台湾	太平商工		10,000		
ソビエツ	太平商工	World Commerce	10,000	8~P	
沖縄	墨田士建		15		(10. 6. 4)
			計 45,015		

6, 塩安

地域別	取扱商社	海外取扱商社	数量(心)	種別	備考
西班牙	金商株式	Compania General de Tabacos de Filipinas Barcelona and Manila	2,000		(商談中)
ソリヒン	金商株式	The University of Philippine Islands	100		(商談中)
台湾	金商株式	僑豊企業股份有限公司	1,000		(商談中)
			計 3,100		

裏面白紙

經濟安定本部

昭和十六年九月十四日

總司令部經濟科學局トレードアンドサービス

部長 R.W. ヘル宛 覺書

件名「化學肥料の輸出」

一、参照

(a) 一九五二、六附經濟科學局より經本宛覺書、件名「窒素

肥料の輸出」

(b) 一九五二、八、二七附經濟科學局より經本宛覺書、件名「琉

球諸島向肥料」

(c) 一九五二、八、二〇附經本より經濟科學局宛覺書、件名「台

灣向肥料の輸出」

(d) 一九五二、八、二〇附經本より經濟科學局宛覺書、件名「琉球向化

學肥料の輸出」

(e) 一九五二、八、二二附經濟科學局より經本宛覺書、件名「肥料」

(f) 一九五二、八、二八附經濟科學局より經本宛覺書、件名「肥料」

二、本肥料年度（本年八月一明年七月）に於ける化學肥料の

輸出に關し、九月十四日閣議決定に基き以下の通り報告する。

三、本肥料年度の化學肥料の生産は、原材料特に電力の制約

から、当初の生産予定は漸く国内需要を賄う程度であり

従つて輸出を行うことは殆んど困難と考えられてきた。（別表

二、五肥料年度需給実績及二十六肥料年度当初生産見込）

然し乍ら、日米經濟協力並に東南アジア開發の見地から日本に

より肥料の輸出を行うことの必要が痛感せられたので電力需給の

逼迫せる現況から見て肥料工業に対し超過料金分電力をも追

加使用せしめると共に他事業に対しても相当の犠牲を負担せしめることとし、各種肥料の増産を左の様に行い、この増産分を以て極力海外からの輸出要請に應えることとした。

(a) 本肥料年度の窒素系肥料の当初生産予定は別表に示す通り、二、四四千吨(硫酸換算、以下全じ)であるが、所要原料(硫酸)を目標として増産を図り、その増産分を輸出用に振り向け

予定計画通りの生産が出来ぬ事情もあつたので、右増産計画達成の見透しを得たのは輸出可能限度を年間で十万噸とする。

(b) 磷酸肥料は当初生産予定一六〇万噸(所要磷鉱石九六万噸)であつたが、更に六万噸の磷鉱石を輸入の上約十万噸の磷酸肥料を増産し、之を輸出することとする。

四、前項数量の輸出の時期及び輸出手法並に仕向地別配分等は、国内の需給及び価格の状況並に通商関係等につき、関係各省と慎重検討の上、日本政府の意向を、取纏め、通商貴局と協議決定することとした。

五、以上の増産計画に基く輸出を、実施するに際しては、国内に於ける肥料の需給並に価格に悪影響を及ぼさざる様、平時に遺憾なく措置を講じたこととあり、更に本件肥料の輸出は前記の通り、他事業へ相当の犠牲を負担せしめるとして為されてゐるであつたから、國庫收支の改善上に非常な期待がかけられてゐる。従つて之が円滑な遂行につき全面的な御協力を期待する。

昭和二十六年九月十五日  
経済安定本部産業局長 近藤止文

窒素肥料需給状況

(硫安按算 單位千担)

(1) 昭和十五年肥料年度需給実績 (自二十五年八月至二十六年七月)

供給 期首在庫 五六

生産 二〇七一

石室 一六四〇

硫安 四三一

公用及貯存 五一四

手持残高 六四一

需要 合計 二二一一

新出 二六〇

合計 二四七一

繰越 一七〇

(2) 昭和十六年肥料年度当初生産予定

硫安 一七〇七

石室 四三七

計 二一四四

貿易局 10/1  
150部 10/1

9.29  
6

130

貿易局資料第101号

(経本貿易高)  
(昭和26.9.27)

昭和26年上半期輸出入(弗建)統計

目次

第一表	月別輸出入額	1
第二表	洲別輸出入額	1
第三表	洲別援助及非援助別輸入額	2
第四表	決済地域別輸出入額	2
第五表	決済地域別援助及非援助別輸入額	3
第六表	品目別輸出入額	3
第七表	品目別援助及非援助別輸入額	4
第八表	決済地域別品目別輸出入額	4
第九表	洲別品目別輸出入額	5

資料: ESS/PSD, "Japanese Economic Statistics, July 1951"  
の資料による

第一表 月別輸出入額

月別	輸 出	輸 入			バ ラ ヲ 又
		合 計	米 留 被 町	商 業 勘 定	
昭和26年 1月	81,248,134	125,609,122	11,458,004	114,151,118	- 44,360,988
2月	81,410,391	156,574,004	7,638,578	148,935,426	- 75,163,613
3月	124,750,035	246,942,760	11,663,737	235,279,023	- 122,192,925
4月	112,386,193	223,771,395	9,491,825	214,279,570	- 111,385,202
5月	141,774,878	240,626,654	17,977,552	222,649,102	- 98,851,776
6月	120,226,754	185,287,925	17,054,587	168,233,338	- 65,061,171
半年計	661,796,385	1,178,811,860	75,284,283	1,103,527,577	- 517,015,475

(単位:円)

第二表 洲別輸出入額

洲 別	輸 出		輸 入	
	金 額	%	金 額	%
ア ヴ ア 洲	364,063,267	55.0	370,318,356	31.4
欧 洲	58,861,137	8.9	80,195,752	6.8
北 米	107,565,835	16.3	513,318,708	43.5
南 米	44,413,423	6.7	63,199,991	5.4
ア フ リ カ 洲	55,446,603	8.4	51,402,632	4.4
大 洋 洲	31,446,120	4.7	100,376,421	8.5
計	661,796,385	100.0	1,178,811,860	100.0

(単位:円)

第三表 洲別援助及非援助別輸入額<sup>(2)</sup>

(単位：千円)

洲別	輸入総計		米匡援助		商業勘定	
	金額	%	金額	%	金額	%
アジア	370318356	100.0	1125297	0.3	369193059	99.7
欧州	80195752	100.0	0	-	80195752	100.0
北米	513318708	100.0	73053012	14.2	440265696	85.8
南米	63199991	100.0	0	-	63199991	100.0
アフリカ	51402632	100.0	0	-	51402632	100.0
太平洋	100376421	100.0	1105994	1.1	99270427	98.9
計	117881800	100.0	75284283	6.4	1103527597	93.6

第四表 決済地域別輸出入額

(単位：千円)

地域別	輸出		輸入	
	金額	%	金額	%
1. 非協定国	134191452	20.2	562517009	47.7
1) 米国及英領	93949313	14.1	388982754	33.0
2) 其他	40242139	6.1	173534255	14.7
2. 協定国	527604933	79.8	616294851	52.3
1) 本ソド決済諸国	250003178	37.8	286993914	24.3
2) オセアノカカソト諸国	253300875	38.3	229783207	18.5
3) ドル決済諸国	24300880	3.7	99517730	8.5
計	661796385	100.0	1178811800	100.0



第五表 経済地域別援助及非援助別輸入額

(単位:千円)

地域別	輸入総計		米国協定		商米協定	
	金額	%	金額	%	金額	%
1 非協定国	562517009	100.0	95284253	134	487232726	866
2 米国及属領	988982754	100.0	67709459	174	321273315	826
3 其 他	193534255	100.0	7574844	44	165959411	956
2 協 定 国	616294851	100.0	0	-	616294851	100.0
4) ホン ト 決 済 諸 国	286993914	100.0	0	-	286993914	100.0
5) オ-セ-ヤ、マカサト諸国	229783207	100.0	0	-	229783207	100.0
6) トル 決 済 諸 国	99517730	100.0	0	-	99517730	100.0
計	117881886	100.0	95284283	54	1103527597	936

第六表 品目別輸出入額

(単位:千円)

商 品 別	輸 入		輸 出		輸 入	
	金額	%	金額	%	金額	%
食 糧 類	24801112	37	295215370	25.0		
飲料及煙草	695352	0.1	2424336	0.2		
一般原料類	36020900	54	745820411	63.3		
鉱物性油類	425858	0.1	66573553	5.6		
動植物油脂類	5800449	0.9	13668723	1.2		
化粧品	15606566	24	16290429	1.4		
完成品(素材別)	469848707	71.0	17262811	1.5		
機 械 類	57421370	87	18031247	1.5		
雑 製 品	50906884	77	3469347	0.3		
そ の 他	269127	*	55633	*		
計	661796385	100.0	1178811860	100.0		

(註) \* 0.5% 以下を示す。

第七表 品目別援助及非援助別輸入額<sup>(4)</sup>

(単位:千円)

商 品 別	輸 入 総 計			米 国 援 助			商 業 勘 定		
	金 額	%	金 額	%	金 額	%			
食 糧 類	295,215,370	100.0	54,650,166	18.5	240,565,204	81.5			
飲料及煙草	2424,336	100.0	14,414	4.5	2412,922	99.5			
一般原料類	745,820,411	100.0	12,488,999	1.7	733,331,412	98.3			
鉱物性油類	66,573,553	100.0	7,686,970	11.5	58,886,583	88.5			
動植物油脂類	13,668,923	100.0	95	*	13,668,828	100.0			
化 学 品	16,290,429	100.0	73,933	0.5	16,216,496	99.5			
完成品(素材別)	172,622,111	100.0	10,998	0.1	172,511,113	99.9			
換 取 類	18,031,247	100.0	13,340	0.1	18,017,907	99.9			
雑 費 品	3,419,347	100.0	342,568	10.1	3,120,779	89.9			
その他	55,633	100.0	0	-	55,633	100.0			
計	1178,811,860	100.0	75,284,283	6.4	1,103,527,577	93.6			

第八表 決済地域別品目別輸出入額

2. 輸 出

(単位:千円)

品 目 別	合 計	米 国 及 属 領	本 邦 産 品	対 外 国 産 品	通 商 協 定 地 域	協 定 外 地 域
食 糧 類	244,801,112	87,091,141	3,392,606	9,224,751	1,570,340	1,821,456
飲料及煙草	695,352	26,197	1,758	235,183	405,897	26,317
一般原料類	3,102,490	11,894,936	13,934,738	6,142,309	976,285	3,272,632
鉱物性油類	42,5858	1,100,89	14,298	288,163	46,945	84,363
動植物油脂類	6,800,449	4,739,250	78,634	925,664	98,340	98,561
化 学 品	15,606,616	1,746,594	2,255,126	9,074,165	1,173,900	756,631
完成品(素材別)	449,848,769	42,237,739	207,586,942	185,587,837	11,535,195	22,901,694
換 取 類	57,421,370	3,853,125	13,330,133	30,411,942	3,422,381	6,419,631
雑 費 品	50,906,884	20,441,339	9,797,912	10,935,724	5,076,608	4,790,281
その他	269,127	241,533	1,031	4831	9	21,923
計	661,996,385	93,949,313	250,003,198	263,300,875	24,300,880	40,242,139

2 輸入

(單位:千円)

食糧糧	合計	米国及低價	北米植換	中南米植換	その他 植換地塊	南米 植換地塊
飼料及糧草	295,215,390	129,885,499	22,800,785	70,525,558	55,930,10	64,411,518
一級原料類	242,4376	181,188,945	17,443,1	120,033	36	268,169
雜物(注)油類	745,820,411	36,439,801	9,191,183	3,934,882	2985	83,994,343
動物油脂類	13,668,923	10,861,232	471,189	542,735	114,311	17,204,022
化學品	16,290,429	8,668,052	1,354,239	4,776,925	382,517	1,108,696
完成品(兼採別)	17,262,811	8,016,724	4,472,003	1,067,882	1,334,013	1,792,389
換穀類	1203,1247	928,7886	444,1084	3,024,252	104,992	1,197,053
鞋類	5,469,347	2,794,225	216,147	347,692	2893	108,610
その他	55,833	9243	12440	22,282	5548	0
計	11,788,148,60	388,982,984	286,992,914	229,782,207	985,7920	1,935,342,255

第九表 洲別品目別輸出入額

1. 輸出

(單位:千円)

食糧糧	合計	777洲	歐洲	北米	南米	777洲	太平洋洲
飼料及糧草	2480,1112	1016,9525	2,308,892	7970,198	46192	2227,961	1,498,344
一級原料類	695,382	490,233	109,311	21,484	0	1,085	12,239
雜物(注)油類	36,020,900	10,774,621	22,237,288	12,214,280	511,358	502,848	385,505
動物油脂類	425,838	308,521	0	14,089	440	0	106,808
化學品	5,800,449	259,203	698,266	4,801,948	3,300	0	379,32
完成品(兼採別)	15,806,546	11,147,855	1,377,507	4,890,425	384,112	125,011	881,056
換穀類	469,848,787	298,026,303	353,48,675	51,513,057	31,937,306	45,115,497	279,099,29
鞋類	5742,370	3742,703	3,934,308	5,104,811	1,001,0457	664,977	282,114
その他	54,906,884	16,558,214	2,787,890	23,799,277	1,579,658	6,213,224	548,591
計	269,127	6059	0	264,466	0	0	1602
計	661,996,385	364,463,267	588,61,137	1,075,65,335	44,413,423	35,446,003	3,144,6,120

(5)

2. 輸入

	合計	アジア	欧州	北米	南米	アフリカ	大洋洲
食糧	295,215,370	82,219,557	296,344,555	175,180,742	3,932,499	19,771,017	11,148,100
飲料及煙草	2,424,336	171,488	169,775	208,183	0	0	1,260
一般原料類	745,820,411	248,222,872	43,111,640	258,548,991	156,546,781	31,078,639	28,505,688
鉱物性油類	66,673,353	29,950,035	174,183	56,449,061	9,255	13,101	179,248
動植物油脂類	13,668,723	16,807,977	251,448	11,132,673	297,834	144,457	191,514
化学品	162,904,299	546,436	379,095,1	895,607,3	232,116,2	394,918	480,889
皮革品(茶袋別)	17,212,811	5,082,754	3,519,781	8,509,779	904,82	92	59,923
雑貨	18,031,247	2,520,800	5,653,458	9,851,010	4	0	61,79
種別	3,469,347	119,297	543,391	279,932,3	1,308	408	5,620
その他	55,833	28,720	17,670	9,243	0	0	0
計	1,178,811,880	372,318,356	80,195,752	513,318,708	43,199,991	51,402,652	109,376,421

26-(4)  
5 (1)-(4) (31)

# 要保存

国際金融ノモ第七〇號  
昭和二十六年九月二十七日

優先外貨制に就いて

(輸出振興第一輯)

經濟安定本部總裁官房  
企画部調査課資料

外国為替局總務課資料 永

裏面白紙

優先外貨制に就いて

(輸出振興策第一輯)

はしがき

日英支払協定のドル・クローズが撤廢せられた現在、我國の弗資金不足の問題は、今後永く我國の重要問題となるであろう。これが對策として種々のものが考えられるが最も簡明直載なものは輸出振興特に弗地域に對するそれであり、為替制度の面からする輸出振興策の眞剣な検討が必要と思はれるがその一助として先ず優先外貨制を採り上げることとする。

一 我國従来の優先外貨制

我國の従来の優先外貨制は昭和二十四年七月ポツダム政令に基き創設され、本年六月末期限満了し廢止せられた。之に代え尙通産当局としては新たに「外國為替及び外國貿易管理法」に基く「優先外貨使用令」を公布施行する予定であつたが、關係官廳の一部に反對があつて結局

一 懸流産の形となつたものである。

従来の優先外貨制の内容は輸出によつて生じた手取外貨の(註一)三%より一〇%迄(商品により三つに分類され各々三%、六%、一〇%と定められて居る)を輸出促進のための渡航費用、代理店手数料、調査費等に支出し、又輸出品(註二)増産のための原料機械等の輸入のために使用出来る定めとなつて居た。而してその使用の資格あるものは輸出商、(註三)輸出品製造者、及其の團體であるが、事實上は殆んど輸出商が使用して居る。

過去一年間の優先外貨の使用を用途別に見れば次の表の如くで貨物輸入に大半が使用され直接の賣込貨に使用される割合は少なかつた。

優先外貨の使途別累計 (22/July) 年八月末迄  
(開始以来本)

渡航滞在費	1,256 千	3,093 (11%)	898件	926 (18%)
代理店手数料	3,266	1,821 (7%)	6,259	948 ( )
貨物輸入 (原材料)	6,155	22,640 (81%)	2,229	3,585 (55%)
支店設置費	18	125	2	9
その他	1,445	99	200	9
計	12,142	27,778	9,588	5,477
總計	21,728件	43,114千		

原料の輸入は一般の為替割当によつても行ない得る處で優先外貨を使用する意義は少ないように思われるが、實際問題としては割当にないもので少量乍ら重要な物資を輸入する必要ある場合が多く、業者にとつては優先外貨による原料の輸入は輕視し難い重要性をもつものである。

もし輸入計畫が完璧に近いほど周密であるならばともかく計畫の特性上、完全に總ての必要をカバーすることは、今後共不可能であるため今後同制度の廢止により優先外貨による商品の輸入が出来なくなるとすれば相当、問題となる。

尙米國に於ては特に廣告宣傳費の重要性を強調されて居るに拘らず、優先外貨の廣告宣傳への使用が右の表の中では「其他」の中に入る殆んどニグリチブルなものとなつてゐることは問題であるが貿易の

場合の、特に新市場開拓目的の場合宣傳廣告は各商社として行うことは費用多くして實効少いものであつて、獨逸、英國等は国家的優待が設けられ特に對米宣傳に從事して居る状態で我商社が優先外貨を宣傳廣告目的に使用しなかつたことは、止む得ないことと言えよう。

以上要之我國優先外貨は積極的に市場開拓のためよりもむしろ統制貿易下にあり勝を機動的の欠如を補う役割をして居たものと見てよく、而てそれで充分な意義を持つて居たものと言つてよからう。

向・優先外貨制は屢々資本移動のために利用される傾向があるが、我國におい(註一)ては外貨の動きはほとんど見られなかつたようである。

優先外貨は本邦からの貨物の輸出が、本邦以外の国から送られた信用状又は送金為替によつて決済された場合に限り認められる。

政府間貿易又は貿易外取引によつて生じた外貨資金は優先外

貨として使用することが出来ない。オープン勘定を通じて決済される輸出によつて生じた優先外貨は、相手国政府の承認がある場合に限り、この承認の範囲内に於て、又その輸出の仕回国においてのみ使用することが出来る。(振興令三條二項、)

(註二) 優先外貨資金の用途

- 一 優先外貨は次の目的に使用出来る。(振興令五條)
- 一 本邦の輸出促進のための本邦人又は外国人の海外渡航に要する旅費及び滞在費
- 一 本邦商品を取扱う海外代理店に對する手数料の支払
- 一 販賣促進のための費用の支払
- 一 輸出品増産のための工業用原材料、機械、器具等の輸入、



其信用調査、見本、カタログ、其の他通商に關する資料の購  
入、

六 特許權、外国人技術者の役務等に對する對價の支払、

七 其の他通商産業省が特に必要と認める用途、

(註三) 使用者の資格

優先外貨の使用申請をすることが出来る個人または団体は次  
のものに限られる。

一 外國為替取得の原因となる貨物を輸出した者（日本商法の

規定に基いて登録されていない外国人及び外國法人を除く。）

二 その輸出品の供給に直接關與した者。

三 一及び二に掲げる者が加入している団体。

四 及び三に掲げる場合の優先外貨資金使用の資格を譲渡され

た者は再譲渡することが出来ない。

一 及び二に該当する優先外貨の使用者は輸出者を除き三人を  
超えることは許されず、且つ、輸出業者から譲渡を受けた証  
明書を持つていなければならぬ。

優先外貨の使用の權利を譲渡するときは、譲渡適格証明書四  
通を外國為替銀行を通じて通商産業省に提出してその承認を受  
けなければならぬ。

二 以上の外國為替銀行に記録された優先外貨を一銀行を通じ  
て一括して使用することも出来るし、又一單位の優先外貨を  
二以上の銀行を通じて分割使用することも出来る。

(振興令四條、)

三、西独に於ける優待外貨制度

第二次大戦後西独はその経済復興の途上に於て輸出振興を目的とする政種の輸出報奨制度を實施していたが、之等は其の後、国内生産の好轉、一九四八年よりU.A.援助の開始、一九四九年一般輸入管理の大巾緩和などにより国内に於て消費物資が豊富に入手し得るようになった一方、ポリーナス輸入権の閣取引の如き幣害も現われたので、一九四九年二月の輸入制度改正までに漸次廢止されて來た。

しかるに昨一九五〇年に入り輸出不振のため復興が停頓する形勢となり特に對米輸出による弗稼取の必要が緊要の問題と化した。

此處に於いて西独連邦経済省は對米輸出を振興するため、新しい輸出ポリーナス制を昨年七月一日より實施する事とした此の輸出ポリーナス制は從來の一般的輸出奨励策としての制度と異り、對策を特に弗收入の増収を齎らす輸出のみに置いて置いていることが大きな特徴であつた。

九

一〇

即ち輸出ドル・ポリーナス制の大意は次の如くである。

(一)「自由弗」の獲得となる商品輸出、サーヴィスの輸出及び中繼貿易に對してのみポリーナスが與えられる。

(二)ポリーナス率は「對弗輸出」收入の二〇%とし、当該輸出業者は對外貿易取引のために特別勸定を保有することが出来る。又、勸定にはマルク建てで記される。

(三)ポリーナスは外国からの物資及びサーヴィスの輸入に使用出来るが、輸出品製造業者又は下請業者以外には讓渡其の他の振替を行うことは禁止される。

(四)この制度ではポリーナス使用に關して有効期限の制限がない。

(五)ポリーナスによる輸入商品の範囲は比較的自由に、禁止品目に指定されないものは、いわゆる非緊要物資でも認められる。

其の他J.E.I.A.指令第三一号で認められた貿易外取引にも使用し得

る。

ポイナス使用申請の受理承認は外国貿易銀行限りで行われる。  
しかるに本制度が施行された時は折しも朝鮮事變勃發の時に当り西独は戦争見越から大量の原料輸入を開始し国際收支は著しく悪化しP Uからの特別クレジット一億二千万弗もまたたく間に蕩盡し本年二月遂にO E E Uの貿易自由化協定にも拘らず自由輸入の全面的停止を行うの餘儀なきに立到つた。こうした事情を背景とする限り右のポイナスが、重要物資の輸入に当てられる代りに資本逃避等に使用される場合があつたことは想像に難くない。  
かくて自由輸入の停止と共に外貨の全面的統制が必要な段階となるに及び連邦經濟省は「ポイナスが本年の目的たる重要原材料の輸入にあまり振向けられず却つて濫用されるに至つたため所期の効果を收め得なくなつた」とし本年三月このポイナス制度を本年六月限り廢止する

一一

ことに規定した。

しかし西独の輸入抑壓政策に加え、米國其の他の再軍備による獨逸製品の輸出増加は西独国際收支を好轉させ、西独は戦後はじめての出超を見せ月を経るに従つてこの傾向は増大して行つた。

かくて西独は輸入抑壓と言ふ消極的政策から再び貿易量の全面的増大と言ふ積極政策に轉じはじめた。

こうしたことを背景として六月末に廢止されたポイナス制は「優先外國為替基金」なるものとして大修正の上存続することとなつたのである。

六月二十五日より連邦經濟省によつて實施された新優先外貨制度たる「優先外國為替基金の設置」は以上のような事情に鑑みて、對象を對非輸出促進のみに置かず、商品輸出全般の促進に置いている所、及び以前の輸出ドルポイナス制度に於ける二〇%の優先外貨率の代りに一

率に三%と定められた所に主な特徴が覗かれる。  
然しこの三%という低い率は、以前の失敗を繰返さないために、試験的に定められたものと思われる。

新たに實施された「優先外国為替基金の設置」の要旨は次の如くである。  
（別記）

この新制度は本年六月二十三日から十二月三十一日までの暫定措置であるけれども、前輸出ドル・ポinas制度に比較すれば左の點が特に注目すべき所であらう。

（一）優先外国為替基金は輸出手取額の三%（但し特定の理由ある場合には最高五%まで認められる）と定め、その用途は輸出品製造に緊急必要な原材料及び補助資材に制限されている點、舊制度程には使用者の自由は認められていない。

一一

又三%のうち一割は特定の直接輸出物資ならざる物資の輸入にも使用することを認められる。優先外国為替基金の用途をこの様に二種に區別している事實は舊制度では認められない。

（二）優先外国為替基金は外国貿易銀行が保留すること、勘定保有申請及び基金使用申請の受理承認は、原則として外国貿易銀行限りで行われる等の點に關しては新制度に於いても變りはないが、勘定保有は舊制度の如く一商社、一勘定に制限されることはなく、而も一商社の保有する多勘定間の振替は自由である。この點、新制度には若干の進歩の跡が見られる。更に新制度下の基金勘定には二種あり、對弗輸出による外貨代り金は自由米弗勘定たる基金、Dに又支払協定による外貨代り金は基金、Zにそれぞれマルク建て貸記される。又基金、Dはいかなる國からの輸入にも之を使用することを認められるが、基金、Zは支払協定相手國からの当該協定の枠内での

一二

輸入にのみより使用することが出来ない。

然しこの種の勘定の設置が以前のドル・ボーナス制を輸出全般に擴けたものと解することが出来る點に於いて進歩が見られる。

外國為替基金が下請業者以外には讓渡又は振替を認められないことは舊制度と同様である。

「佛國の優先外貨制度」

佛國には「優先外貨制度」という名稱を附されたものはないが、實質的には之に該当するものとして、「輸出・附帶費用勘定」を擧げることが出来る。

其の内容は以下示す通りであるが、本勘定は一九四八年五月一日為替局告示に依つて設置を許され、当時其の徴をみせ始めた佛國為替管理緩和策の一環として且又貿易促進策の一つとして定められたものである。

× × ×

「輸出・附帶費用勘定」 (E・F・A〇勘定)

一六

「勘定資金の限度」

輸出業者は一九四八年五月一日以降輸出代金の(註)〇%を限度として為替管理法に依つて課される讓渡義務を免除される。この場合残りの九〇%についての讓渡義務に變更のないことは勿論である。

(註) (イ)一九四九年一月一日以降左の諸國に對する輸出で米弗決済の場合には、保有率を一〇%から一五%に引上げられた。

北米諸國、中米諸國、フランスが支払協定を結んでいない諸國(当時)は、アルゼンチン、ブラジル、チリ、ウルグアイを除く全南米諸國(比律賓、太平洋米國屬領、支那)。

同 一九五〇年二月二十二日以降(イ)に示した對弗輸出に關

しB・F・AO勘定に払込まれる資金の土分の一は絶対に禁止された商品を除き外国からの全ての輸入の支払に使用出来る。

### 目 勘定資金の算定

輸出業者の保有出来る石の10%は、国境渡価格に基いて計算される。故に輸出業者は公認銀行に對し国境渡価格を明示する詳細な仕切書を提出しなければならぬ。

### 目 輸出・附帯費用勘定に関する原則

(1) 輸出業者の保有する10%は、必ず、公認銀行に開設する特別勘定に振込むものとし、輸出業者名義で外国に開いた勘定で記帳してはならない。

輸出代金を佛フランで受取つたか、或は外貨で受取つたかによつて、フラン建或は外貨建勘定となる。フラン建の場合には支払を

受けたフランを払出したものとの外国勘定の国籍別に分類される。若し數ヶの公認銀行にこの勘定を開設している輸出業者は、同一

外貨建の場合、又フラン建ならはものとの外国勘定の国籍が同一である場合には、これら勘定間で自由に振替えることが出来る。

### 目 フラン建E・F・AO勘定残高は、為替局の許可する場合には、そのものとの外国勘定の国籍の外貨に交換することが出来る。

(2) 勘定資金の使途  
(1) 勘定保有銀行に、必要な證據書類を提出し、以下の如き輸出附帯費用に充て出来る。

外国代理店に支払うべき手数料  
広告料

商用旅行費

国際博覽会等に關する費用

(3) 国際的割当物資を除き、当該企業の發展特に輸出活動に必要な原料及び設備材の購入に充てることが出来る。

この場合の輸入許可書は、書面上に「E・F・AO勘定」と捺印され、為替局から自由に交付される。  
(4) 為替局の許可を得れば例外的に、販賣のための事務所支店の設置

の如き外国投資にも使用出来る。  
兵 殘高の處分

勘定保有者は、勘定外貨建てであり、且自由市場上場外貨の場合には、自由市場に、公定市場上場外貨の場合には公定市場に、いつでも譲渡することが出来る。

フラン建の場合には、いつでも自己の国内勘定に振替えることが出来る。

以上、当国制度の特色として

(1) 一昨年よりドル・ドライブとして弗決済の場合には、特に5%のプレミアムを附して居り、

(2) 勘定資金の有効期限が附されて居らず、その處分については相当自由が認められて居る。

(3) 通貨並に取引相手国の分類は明確にされて居り、ドイツの場合と同じく、その相手国のみより輸入する事が出来るか、對弗輸出の場合には殆んど制限を加えていない。

四 むすび

以上我優先外貨制にはじまり獨仏の類似の事例を考察したが同様の制度は和蘭、ギリシヤ、エチオプト、フィンランド、南米諸国でも採用されて居り、管理貿易下部分的に自由な外貨を認めこれによつて輸入貿易に弾力性を與え、その反射として輸出の振興を行わんとするものもあり、その目的には大なり小なり、貢献をして居ることは明らかであるか、こうした自由外貨が濫用され特に資本逃避の手段に使用される危険あることは止むを得ぬところせあるう。

しかし戦後、世界為替貿易の理想はブレトン・ウツツ協定に示された自由無差別のものであり、而て又現實に於ても各国貿易政策はこの貿易為替の自由化に向つて大勢であつて他国其の他はこの自由外貨制に貿易自由化への一步としての意味を、もたして居ること即ち本制度に單なる貿易振興策以上の意義を見出して居ることには注意せねばなるまい。

昭和26年1~6月輸出申告書認証高実績表(商品別)

(単位千ドル)

商 品 別	1 月	2 月	3 月	4 月	5 月	6 月	(1~5月) 合 計
食 料 品	6,475	4,402	5,623	3,106	3,530	5,330	27,463
織 維 製 品	31,964	37,166	103,328	69,082	66,899	40,261	347,526
綿 製 品	14,827	21,943	70,973	42,592	46,012	23,068	219,243
生 糸	2,943	3,621	3,768	4,060	3,468	3,227	21,085
絹 製 品	3,876	3,287	4,412	3,456	2,781	2,447	20,257
人 織	8,420	7,107	21,565	51,689	10,946	9,752	74,681
毛 製 品	691	896	1,813	1,470	1,768	1,089	7,727
その他	1,207	312	797	614	925	678	4,533
木 材 及 紙	3,435	3,197	5,006	3,931	4,278	3,443	23,290
動 植 物 製 品	1,173	1,832	2,877	3,222	1,461	1,357	11,922
化学品及油脂類	4,272	3,315	4,196	2,623	3,514	3,534	21,451
非金属鉱産物	4,433	3,966	6,390	5,262	4,441	4,905	29,398
鉄 鋼 類	9,752	17,265	26,940	17,384	25,476	18,035	114,546
非 鉄 金 属	2,462	3,167	4,965	3,015	4,105	2,393	20,091
採 掘 類	13,744	12,291	10,283	8,240	11,008	8,183	63,726
雑 貨	4,610	4,647	9,476	6,920	7,632	6,387	39,675
合 計	81,320	91,248	176,084	122,781	131,344	93,826	699,085

(註) 通産省輸出課統計による。

昭和26年1~6月輸出申告書認証高実績表(地域別)

(単位千ドル)

地 域 別	1 月	2 月	3 月	4 月	5 月	6 月	合 計
ド ル 地 域	23,657	31,127	36,592	27,542	27,565	21,042	167,524
協 定 地 域	1,846	2,062	5,642	4,150	5,386	4,123	23,208
非 協 定 地 域	21,811	29,065	30,950	23,392	22,179	16,919	144,317
ホ ン ド 地 域	20,979	26,533	73,520	50,713	52,090	38,134	261,970
オ ー シ ョ ン ト 地 域	36,165	33,588	68,972	44,526	51,689	34,650	269,691
合 計	80,801	91,248	179,084	122,781	131,344	93,820	699,085

(註) 通産省輸出課統計による。

(1)



昭和26年1～5月輸出実績表(商品別)

(単位千ドル)

商品別	1～3月	4月	5月	6月	(1～5月)合計
食糧類	13898	2872	3504		20274
飲料及煙草	285	94	139		518
一般原料類	17583	6354	6785		30722
鉱物性油類	136	137	63		336
動植物油脂類	3099	802	857		4758
化学品	8589	2360	2852		13801
貴金属(貴族列)	197584	80110	105755		383449
換算	23556	11223	11138		45717
雑穀	22699	8347	10880		41726
その他	180	87	2		269
合計	287409	112386	141775		541570

(註) ESS/P.S.D統計, 5月は暫定数字

昭和26年1～5月輸入実績表(商品別)

(単位千ドル)

商品別	1月	2月	3月	4月	5月	6月	合計
食糧類	32204	30528	53375	45093	74439		235639
飲料及煙草	31	139	43	55	763		1031
一般原料類	80070	114327	164899	137277	7372		623945
鉱物性油類	5413	6484	12145	11863	14549		48454
動植物油脂類	1411	1190	4024	2675	2857		12157
化学品	3001	1419	2249	2860	3675		13204
貴金属(貴族列)	1347	1314	3680	3445	3306		13092
換算	1423	840	3543	2406	3911		12123
雑穀	630	326	675	412	724		2767
その他	4	1	3	8	9		30
合計	125534	156568	242041	206094	231605		962442

(註) ESS/P.S.D統計, 5月は暫定数字

昭和26年1～5月輸出入実績表(幣種別)

(単位千ドル)

地域別	1～3月	4月	5月	6月	(1～5月)合計
ドル地域	79981	27092	28550		135623
ポンド地域	96069	43577	57485		197131
オランダポンド地域	111359	41717	55740		208816
合計	287409	112386	141775		541570

(註) ESS/PSD統計, 5月は暫定数字

昭和26年1～5月輸出入実績表(州別)

(単位千ドル)

州別	1～3月	4月	5月	6月	(1～5月)合計
アジヤ	150801	64026	77505		292332
欧州	29251	8330	11850		49431
北米	55825	18269	18166		92260
南米	15269	8960	14001		38230
アメリカ	25722	7854	12227		45803
太平洋州	10541	4947	8026		23514
合計	287409	112386	141775		541570

(註) ESS/PSD統計, 5月は暫定数字

(4) 昭和26年1～5月輸入実績表(幣種別)

地 域 別	(単位千ドル)					(1～5月) 合 計
	1 月	2 月	3 月	4 月	5 月	
ド ル 地 域	76146	81260	124104	108101	151306	538917
ポ ン ト 地 域	27512	38279	70794	56252	39865	232702
オ ー プ ン ・ ア カ ウ ン ト 地 域	21876	37029	47743	43741	40434	194823
合 計	125534	156668	242641	206094	231605	962442

(註) ESS/PSD 統計、5月は暫定数字

1.

昭和26年1～5月輸入実績表(洲別)

洲 別	(単位千ドル)					(1～5月) 合 計
	1 月	2 月	3 月	4 月	5 月	
ア ジ ア	34965	45746	103506	68461	55464	308142
欧 洲	3067	11215	13216	11707	20120	60133
北 米	59319	58682	89452	85510	124249	417412
南 米	7187	13710	9801	16082	7641	54421
ア メ リ カ	13000	6888	6859	6253	9574	42574
大 洋 洲	7196	20327	19617	18081	14549	79760
合 計	125534	156668	242641	206094	231605	962442

(註) ESS/PSD 統計、5月は暫定数字

特需契約高統計表（月別）

（単位千ドル）

月別	購買契約高	貸付契約高	合計
昭和二十五年七月 （六月二十五日—八月五日）	五、一〇二	七、五八五	一二、六八七
八月 （八月六日—八月二十七日）	二、四九〇・三	一〇、四三〇	三、五三三・三
九月 （八月二十八日—十月一日）	三、六四七・九	二、九五七・三	六、六〇五・二
十月 （十月二日—十月二十九日）	一、七八〇・一	四、六〇二	二、三四〇・三
十一月 （十月三十日—十二月三日）	一、七〇六・〇	三、七六四	二、九八二・四
十二月 （十二月四日—十二月二十四日）	一、八八七・五	七、三〇八	二、六一八・三
昭和二十五年下半年期計	一、二〇二・二〇	六、二二六・二	一、八二八・四二
昭和二十六年一月 （十二月二十五日—一月二十八日）	二、五二七・一	四、二三二	二、九五〇・三
二月 （一月二十九日—二月二十五日）	五、四七二	一〇、九六三	一、六四三・五
三月 （二月二十六日—三月二十五日）	一、七九五・三	六、三八四	二、四三三・七
四月 （三月二十六日—四月二十九日）	一、三九三・三	五、〇九六	一九〇二・九
五月 （四月三十日—五月二十七日）	二、六四八・七	二、三五八	二、八八四・五
六月 （五月二十八日—七月一日）	二、六三九・八	四、八三七	三、一一三・五
昭和二十六年上半期計	一、一五五・四	三、三八七・〇	一、四九三・八四
七月 （七月二日—七月二十五日）	一、三七三・二	三、二八〇	一、七〇一・二
合計	二、四九四・六六	九、九四一・二	三、四八八・七八

特需に対する支払状況表（月別）

（単位：千ドル）

五〇年七月	八月	九月	一〇月	十一月	十二月	小計	五一年一月	二月	三月	四月	五月	小計	合計
円小切手による支払	一六五七	二四一八	四一四四	五九六六	一三九一四	一七一八八	一一九八六	八九五五	六一五六	四七八〇	五四八三	四五二八七	八二六四七
ドル小切手による支払	二〇一	三一〇八	三九九八	八〇〇四	六二二一	九一一三	一六二八六	二〇六五四	二四九五二	一六七二一	二一三五八	三〇六四六	一三〇六一七
計	一八五八	五五二六	八一四二	一三九七〇	二〇一三五	二六三〇一	二八二七二	二九六〇九	三二一〇八	二一、五〇一	二六、八四一	七五九三三	一一三、二六四
終戦処理費立替分	二七〇〇	三〇〇〇	二四〇〇	二一〇〇	二二〇〇	二二〇〇	三〇〇〇	二五〇〇	二八〇〇	二八〇〇	（未発表）	一四七〇〇	二五八〇〇

2/10 307  
1951.10.7

昭和26年4月~7月間輸入実績表

品目	地域	単位	4月	5月	6月	合計	7月
キャットルハイド	USA	kg	223,375	655,631	2,261,259	3,140,465	4,060,099
	其他地域	"	1,498,603	1,888,399	3,049,996	6,436,998	3,621,574
カーフスキン	USA	"	57,137	95,104	23,031	175,272	43,796
	其他地域	"	162,681	73,819	26,391	262,891	52,943
キツプスキン	USA	"	119,522	32,442	26,113	178,077	26,729
		"	203,359	11,830	243,547	459,736	120,649
合成ゴム	USA	M/T	3	26	18	47	11
カーボンブラツク	USA	KT	330	1,292	335	1,957	438
レーヨンパルプ	USA	"	60	0	1,734	1,794	579
	其他地域	"	5,929	2,383	7,352	15,664	7,438
サルファイトパルプ	USA	"	461	316	50	827	0
	其他地域	"	9,914	5,632	6,758	22,307	1,506
石綿	USA	S/T	221	732	1,300	2,253	349
	其他地域	"	322	867	1,588	2,777	2,211
屑銅	USA	M/T	1,199	2,405	1,173	4,777	76
	其他地域	"	7,546	3,376	5,027	15,949	8,062

77)

品目	地域	単位	4月	5月	6月	合計	7月
屑・鉄	USA	M/T	3,471	2,470	2,737	8,681	2,735
	其他地域	"	0	10,360	3,801	14,161	2,648
ステンレス板	USA	KT	0	0	0	0	0
	其他地域	"	36	24	25	85	10
溶接棒	USA	"	0	29	48	77	1
	其他地域	"	0	50	11	61	0
ナリキ	USA	M/T	1,448	1,466	1,238	4,152	407
	其他地域	"	0	188	0	188	0
フェロモリブデン	USA	"	48	0	0	48	20
	其他地域	"	0	0	0	0	0
フェロバナヂウム	USA	"	0	0	0	0	
	其他地域	"	0	0	0	0	
ニッケル板	USA	"	0	14	476	490	
	其他地域	"	0	2	0	2	
ニッケル銅合金屑	USA	"	0	20	37	57	12
	其他地域	"	0	0	0	0	0
ニッケル合金屑	USA	"	0	12	14	26	
	其他地域	"	0	0	0	0	

(2)

品目	地域	単位	4月	5月	6月	合計	7月
コバルト	USA	kg	0	0	0	0	
	其他地域	"	0	0	0	0	
亜鉛	USA	"	1,933	776	516	3,225	
	其他地域	"	11,332	764	140	12,236	
屑亜鉛	USA	"	0	0	0	0	
	其他地域	"	0	0	30	30	
亜鉛滓及灰	USA	"	0	141	148	289	472
	其他地域	"	0	509	263	772	117
亜鉛錠	USA	"	0	0	134	134	
	其他地域	"	0	0	73	73	
四エテル鉛	USA	トン	0	0	0	0	
	其他地域	"	0	0	0	0	
コットンウエスト	USA	LB	4,331,581	3,237,826	931,646	8,501,053	
	其他地域	"	1,951,758	1,545,108	704,145	4,201,061	
ウールラッグ	USA	LBS	2,327,173	1,205,986	3,186,337	6,719,496	2,043,985
	其他地域	"	319,831	734,560	2,702,648	3,757,039	896,768
コットンリクター	USA	LB	43,848	1,454,986	1,294,026	2,792,860	856,666
	其他地域	"	1,068,736	368,219	751,348	2,188,303	774,035

(3)



品名	地域	単位	4月	5月	6月	合計	7月
ガムロチン	USA	1/4	882	1,168	305	2,355	
	其他地域	"	26	124	106	256	
パインオイル	USA	"	0	0	0	0	
	其他地域	"	0	0	0	0	
ベンゾール	USA	"	0	0	0	0	
	其他地域	"	0	0	0	0	
メチレンクロライド	USA	"	0	0	0	0	
	其他地域	"	0	0	0	0	
桐油	USA	"	72	348	58	478	0
	其他地域	"	524	315	454	1,293	323
棉花	USA	B/S	98,989	54,721	101,078	254,788	27,862
	其他地域	"	197,157	167,668	99,411	464,236	80,052
羊毛	USA	LES	767	0	0	767	0
	其他地域	"	8,447,492	11,748,611	11,736,473	31,932,576	13,847,553
マンガン鉱石	USA	1/4	0	0	0	0	0
	其他地域	"	16,816	4,456	47,920	69,192	32,573
銅鉱石	USA	"	0	0	0	0	
	チリ	"	987	0	0	987	
	其他地域	"	0	0	0	0	

(2)

品目	地域	単位	4月	5月	6月	合計	7月
銅合金屑	USA	1/4	0	11	0	11	
	其他地域	"	0	0	0	0	
屑 鉛	USA	"	0	158	181	339	0
	其他地域	"	56	450	34	540	80
鉛 錠	USA	"	0	0	0	0	
	其他地域	"	0	0	79	79	
錫 錠	USA	"	0	0	50	50	4
	マレー	"	0	0	19	19	276
	其他地域	"	0	0	0	0	0
屑 錫	USA	"	0	0	0	0	101
	其他地域	"	0	0	5	5	33
タングステン錠	USA	"	0	0	0	0	0
	其他地域	"	0	0	0	0	0
モリブデン錠	USA	KT					5
	其他地域	"					6
ニッケルマツト	USA	"					0
	其他地域	"					104
ニッケルメタル	USA	"					3
	其他地域	"					1

(5)

品目	地域	単位	4月	5月	6月	合計	7月
鉛	USA	KT					62
	其他地域	"					0
屑銅	USA	"					30
	其他地域	"					0
亜鉛地金	USA	"		776	516		537
	其他地域	"		764	140		343

(6)

10.10  
62





二六食糧第六四九九号（輸入業務）

昭和二十六年十月十三日

食糧庁長



(精工印刷)

物価庁長官 殿

「輸入貿易管理令」に基き輸入（通商産業省が輸入する場合を除く）する外国食糧の補給金概算要求について

「輸入貿易管理令」に基き輸入（通商産業省が輸入する場合を除く）する外国食糧の中昭和二十六年八月一日以降全年九月三十一日迄の間に食糧庁が買い入れた外国食糧の補給金概算請求額は左記の通りにつき左記金額を食糧管理特別会計に繰り入れられたく

食糧庁

別紙明細表を添えて要求致します。

記

一金拾貳億貳千四百九萬九千円也

内譯 米一金參億五千貳百拾貳萬六千円也

小麥一金壹億四千貳百九拾參萬壹千円也

大麥一金七億貳千九百四萬貳千円也

（受入科目）

食糧管理収入 一般会計より受入

輸入食糧価格差補給金財源受入

才入徴収官 食糧庁長官 安孫子 藤吉

別紙

自昭26年8月 至昭26年7月 輸入貿易管理令に基き輸入(通商産業省が輸入する場合を除く)  
 する外國食糧の補給金概算請求表

月別	種別	数量 (A)	補給率 (B)	補給金総額 (A) × (B) (C)	同概算請求額 (C) × 0.9 (D)	考 — 口口率係
八月分	米	32,121 <sup>23</sup>	4.559 <sup>22</sup>	156,104,180 <sup>25</sup>	140,473,000 <sup>26</sup>	52,930.27 - 48,071.00
	小麦	117,363 <sup>23</sup>	(0)	(0)	(0)	- 30,539.00
	大豆	106,647 <sup>23</sup>	7.046 <sup>24</sup>	603,634,760 <sup>24</sup>	547,681,000 <sup>26</sup>	31,201.06 - 25,155.00
	小計	132,771 <sup>23</sup>		764,638,740 <sup>24</sup>	688,174,000 <sup>26</sup>	
九月分	米	38,772 <sup>23</sup>	6.061 <sup>20</sup>	235,140,806 <sup>27</sup>	211,633,000 <sup>28</sup>	54,132.70 - 48,071.00
	小麦	83,280 <sup>23</sup>	1.906 <sup>22</sup>	158,812,560 <sup>24</sup>	142,931,000 <sup>26</sup>	32,445.97 - 30,539.00
	大豆	27,754 <sup>23</sup>	7.260 <sup>24</sup>	201,512,560 <sup>24</sup>	181,361,000 <sup>26</sup>	32,415.61 - 25,155.00
	小計	149,826 <sup>23</sup>		595,473,927 <sup>24</sup>	535,925,000 <sup>26</sup>	
合計	米	70,914 <sup>23</sup>		391,252,987 <sup>24</sup>	352,126,000 <sup>26</sup>	- 48,071.00
	小麦	83,280 <sup>23</sup>		158,812,560 <sup>24</sup>	142,931,000 <sup>26</sup>	- 30,539.00
	大豆	128,401 <sup>23</sup>		810,047,320 <sup>24</sup>	729,042,000 <sup>26</sup>	- 25,155.00
	計	282,595 <sup>23</sup>		1,360,112,867 <sup>24</sup>	1,224,099,000 <sup>26</sup>	

裏面白紙

二六食糧第六一一〇号（輸入業務）

昭和二十六年九月二十五日

食糧庁長



物価庁長官 殿

「輸入貿易管理令」に基き輸入（通商産業省が輸入する場合を除く）する外国食糧の補給金概算  
要求について

「輸入貿易管理令」に基き輸入（通商産業省が輸入する場合を除く）する外国食糧の中昭和二十六年四月一日以降、全年七月三十一日迄の間に食糧庁が買入れ入れた外国食糧の補給金概算請求額は左記の通りにつき、左記金額を食糧管理特別会計に繰り入れられ

食糧庁

たく別紙明細書を添えて要求致します。

記

一金 八拾六億零千参百五拾貳萬円也

内譯 米一金貳拾八億七千八百七拾壹萬貳千円也

小麦一金貳拾五億八百六拾参萬参千円也

大麥一金参拾貳億貳千六百拾七萬五千円也

（受入科目）

食糧管理収入 一般会計より受入 輸入食糧価格差補給金財源受入

才入徴収官 食糧庁長官 安孫子 藤吉

（精工印刷）

155



別紙

自昭和二十六年四月「輸入貿易管理令」に基き輸入(通商産業省が輸入  
至昭和二十六年七月)する外国食糧の補給金概算請求總括表  
する場合を除く)

裏面白紙

月 別	品 種	数 量 $M_T$	補 給 金 額 (A)	国産無精水澱 $(A) \times 90\%$
昭和26年 4 月 分	米	44,760 <sup>342</sup>	625,835,487 <sup>33</sup>	563,251
	小麦	95,272 <sup>282</sup>	715,821,312 <sup>18</sup>	644,239
	大麦	903,483 <sup>063</sup>	1,150,125,465 <sup>09</sup>	1,035,112
	計	2,43,515 <sup>227</sup>	2,491,782,264 <sup>60</sup>	2,242,602
5 月 分	米	77,090 <sup>602</sup>	1,169,841,626 <sup>09</sup>	1,052,857
	小麦	138,415 <sup>255</sup>	1,300,399,790 <sup>54</sup>	1,170,359
	大麦	100,354 <sup>187</sup>	1,190,702,432 <sup>21</sup>	1,071,632
	計	315,860 <sup>544</sup>	3,660,943,848 <sup>84</sup>	3,294,848
6 月 分	米	54,190 <sup>315</sup>	805,978,229 <sup>81</sup>	<del>725,380</del>
	小麦	135,547 <sup>344</sup>	689,119,036 <sup>23</sup>	620,207
	大麦	54,534 <sup>211</sup>	640,684,849 <sup>51</sup>	576,616
	計	244,272 <sup>370</sup>	2,135,782,116 <sup>25</sup>	<del>1,922,203</del>
7 月 分	米	39,385 <sup>519</sup>	<del>596,915,817</del> <sup>27</sup>	<del>537,224</del>
	小麦	44,907 <sup>941</sup>	82,031,834 <sup>40</sup>	73,828
	大麦	57,031 <sup>135</sup>	603,128,692 <sup>16</sup>	542,815
	計	141,324 <sup>595</sup>	<del>1,282,076,344</del> <sup>37</sup>	<del>1,153,867</del>
合 計	米	215,426 <sup>228</sup>	<del>3,198,571,161</del> <sup>24</sup>	<del>2,878,971</del>
	小麦	414,143 <sup>432</sup>	2,787,371,974 <sup>05</sup>	2,508,633
	大麦	315,403 <sup>096</sup>	3,584,641,438 <sup>97</sup>	3,226,175
	計	944,973 <sup>306</sup>	<del>9,570,584,574</del> <sup>26</sup>	<del>8,613,520</del>

87字訂正



4 月

荷	数	價 金						
	8,535 <sup>0</sup>	2,720,406 <sup>0</sup>						
	9,144 <sup>0</sup>	3,247,617 <sup>0</sup>						

裏面白紙

自昭和二十六年四月「輸入貿易管理令」に基き輸入(通商産業省が輸入  
至昭和二十六年七月)する外国食糧の補給金概算請求明細表  
する場合を除く)

裏面白紙

種類	入港 月日	入港 地	船名	取 社	仕入 地域	荷 姿	重量 (A) 々	1 噸 CIF (B)	(B) X 1.5% (C)	(B) + (C) (D)	1 噸 内 價 (E)	1 噸 補 給 金 (D) - (E) (F)	補給金總額 (F) X (A) (G)	(G) X 0.9 (H)
Rice	4.2	横濱	California Bear	江崎	Canton	袋	700	54.506 <sup>22</sup>	817.69	55.324 <sup>01</sup>	39.147 <sup>02</sup>	16.177 <sup>01</sup>	11.323.907 <sup>02</sup>	
"	4.6	"	Tai An	東棉	Siam	"	1,000	53.868 <sup>28</sup>	808.12	54.676 <sup>36</sup>	39.147 <sup>02</sup>	15.529 <sup>42</sup>	15.529.400 <sup>02</sup>	
"	4.10	"	Shansi	協和	"	"	1,112	52.147 <sup>69</sup>	782.31	52.930 <sup>02</sup>	39.147 <sup>02</sup>	13.783 <sup>02</sup>	15.326.696 <sup>02</sup>	
"	4.5	東京	Danholm	太平	"	"	2,550	50.875 <sup>20</sup>	783.53	51.659 <sup>23</sup>	39.147 <sup>02</sup>	12.512 <sup>22</sup>	31.906.696 <sup>52</sup>	
"	4.23	"	Hermud	協和	"	"	1,750	50.863 <sup>67</sup>	763.05	51.626 <sup>22</sup>	39.147 <sup>02</sup>	12.479 <sup>22</sup>	21.837.510 <sup>02</sup>	
"	4.25	"	Yunnan	"	"	"	1,388	52.143 <sup>77</sup>	782.25	52.926 <sup>02</sup>	39.147 <sup>02</sup>	13.779 <sup>02</sup>	19.125.279 <sup>26</sup>	
"	4.25	"	Produce	太平	"	"	600	50.895 <sup>20</sup>	763.53	51.659 <sup>43</sup>	39.147 <sup>02</sup>	12.512 <sup>22</sup>	7.507.458 <sup>02</sup>	
"	4.29	"	Hermelin	協和	"	"	1,000	50.863 <sup>67</sup>	763.05	51.626 <sup>22</sup>	39.147 <sup>02</sup>	12.479 <sup>22</sup>	12.479.720 <sup>02</sup>	
"	4.6	大阪	Else Maersk	江崎	"	"	2,340 <sup>366</sup>	51.460 <sup>21</sup>	772.01	52.232 <sup>22</sup>	39.147 <sup>02</sup>	13.085 <sup>22</sup>	30.625.842 <sup>25</sup>	
"	4.6	"	"	一通	"	"	994.602	52.970 <sup>22</sup>	794.05	53.765 <sup>28</sup>	39.147 <sup>02</sup>	14.618 <sup>32</sup>	14.539.469 <sup>28</sup>	Glutinous
"	4.9	"	Hai Wam	東棉	Formosa	"	2,326 <sup>707</sup>	54.914 <sup>11</sup>	823.21	55.737 <sup>22</sup>	44.048 <sup>02</sup>	11.689 <sup>02</sup>	27.199.018 <sup>02</sup>	
"	4.18	"	Yukikawa M.	伊忠	Siam	"	2,000	54.209 <sup>24</sup>	813.22	55.022 <sup>46</sup>	39.147 <sup>02</sup>	15.875 <sup>46</sup>	31.750.920 <sup>02</sup>	
"	4.19	"	Produce	又一	"	"	1,303 <sup>200</sup>	49.428 <sup>20</sup>	741.51	50.169 <sup>21</sup>	39.147 <sup>02</sup>	11.022 <sup>21</sup>	14.364.795 <sup>62</sup>	
"	4.30	"	Neeta Maersk	西藤	"	"	2,307 <sup>200</sup>	52.108 <sup>25</sup>	781.22	52.890 <sup>22</sup>	39.147 <sup>02</sup>	13.743 <sup>22</sup>	31.708.957 <sup>02</sup>	
"	"	"	"	江崎	"	"	502 <sup>622</sup>	52.964 <sup>26</sup>	794.57	53.759 <sup>22</sup>	39.147 <sup>02</sup>	14.612 <sup>32</sup>	7.344.624 <sup>65</sup>	
"	4.3	神戸	Rookley	一通	Egypt	"	3,348 <sup>660</sup>	56.443 <sup>50</sup>	846.25	57.290 <sup>25</sup>	39.147 <sup>02</sup>	18.143 <sup>25</sup>	60.755.575 <sup>55</sup>	
"	4.25	阪出	Mikage Marn	又一	Siam	"	2,275	53.820 <sup>21</sup>	807.41	54.628 <sup>22</sup>	39.147 <sup>02</sup>	15.481 <sup>22</sup>	35.220.003 <sup>02</sup>	
"	4.14	門司	Oyada	太平	"	"	1,600	53.912 <sup>17</sup>	808.22	54.720 <sup>25</sup>	39.147 <sup>02</sup>	15.573 <sup>25</sup>	24.918.320 <sup>02</sup>	
"	4.6	横濱	Tai An	東棉	"	"	1,300	52.364 <sup>44</sup>	785.56	53.150 <sup>02</sup>	39.147 <sup>02</sup>	14.003 <sup>02</sup>	18.203.700 <sup>02</sup>	
"	4.25	坂出	Mikage M.	又一	"	"	1,200	49.425 <sup>25</sup>	741.42	50.166 <sup>22</sup>	39.147 <sup>02</sup>	11.019 <sup>22</sup>	13.223.904 <sup>02</sup>	
"	4.27	神戸	Vibeike Maersk	相互	"	"	950	51.655 <sup>22</sup>	774.22	52.430 <sup>14</sup>	39.147 <sup>02</sup>	13.283 <sup>14</sup>	12.618.983 <sup>02</sup>	
"	4.3	"	Pookly	一通	"	"	2,502	51.248 <sup>22</sup>	768.22	52.017 <sup>15</sup>	39.147 <sup>02</sup>	12.870 <sup>15</sup>	32.201.115 <sup>20</sup>	
"	4.6	横濱	Tai An	東棉	"	"	4,999 <sup>975</sup>	50.788 <sup>22</sup>	761.22	51.556 <sup>14</sup>	39.147 <sup>02</sup>	12.403 <sup>14</sup>	62.015.389 <sup>22</sup>	
"	4.25	東京	Produce	太平	"	"	400	53.912 <sup>17</sup>	808.22	54.720 <sup>25</sup>	39.147 <sup>02</sup>	15.573 <sup>25</sup>	6.229.580 <sup>02</sup>	
"	4.14	門司	Oyada	"	"	"	450	52.406 <sup>25</sup>	786.12	53.192 <sup>44</sup>	39.147 <sup>02</sup>	14.045 <sup>44</sup>	6.320.448 <sup>02</sup>	
"	4.25	東京	Produce	"	"	"	200	52.406 <sup>25</sup>	786.12	53.192 <sup>44</sup>	39.147 <sup>02</sup>	14.045 <sup>44</sup>	2.809.088 <sup>02</sup>	
"	4.27	神戸	Vibeke Maersk	相互	"	"	600	54.684 <sup>22</sup>	820.27	55.505 <sup>14</sup>	39.147 <sup>02</sup>	16.358 <sup>14</sup>	9.814.884 <sup>02</sup>	
"	4.3	"	Rookley	一通	Egypt	"	3,060	54.322 <sup>21</sup>	814.22	55.137 <sup>25</sup>	39.147 <sup>02</sup>	15.990 <sup>25</sup>	48.932.001 <sup>02</sup>	

裏面白紙

(2)

種類	入港 日	入港 地	船名	取扱 会社	仕入 地域	荷姿	数量 (A) Mt	1 Mt当り 平均価格 CIF (B)	(B) x 1.5 % (C)	(B) + (C) (D)	1 T (1000kg) 当り 国内価格 (E)	1 T (1000kg) 当り 補給金 (D) - (E) (F)	補給金總額 (F) x (A) (G)	(G) x 0.9 (H)
小計 (4月分米)							44,760 <sup>22</sup>						625,835,487 <sup>22</sup>	563,251,000 <sup>22</sup>
Wheat	4.2	横浜	Sea Maru	兼松	Canada	散	9,500 <sup>136</sup>	27,820 <sup>22</sup>	417 <sup>26</sup>	28,237 <sup>80</sup>	26,599 <sup>0</sup>	1,638 <sup>20</sup>	15,568,822 <sup>22</sup>	
	4.2	"	Yamahiko M.	日綿	U.S.A	"	8,128 <sup>454</sup>	36,857 <sup>52</sup>	552 <sup>22</sup>	37,410 <sup>45</sup>	26,599 <sup>0</sup>	10,811 <sup>25</sup>	87,880,428 <sup>22</sup>	
	4.12	"	Vinstra	"	"	"	9,855 <sup>246</sup>	36,147 <sup>21</sup>	542 <sup>22</sup>	36,691 <sup>22</sup>	26,599 <sup>0</sup>	10,092 <sup>22</sup>	99,469,414 <sup>22</sup>	
	4.23	"	Arizona	兼松	Canada	"	204 <sup>42</sup>	37,498 <sup>65</sup>	562 <sup>25</sup>	38,061 <sup>20</sup>	26,599 <sup>0</sup>	11,462 <sup>20</sup>	2,339,652 <sup>22</sup>	
	4.26	横浜	Kiyokawa M.	杉栗	"	"	8,535 <sup>096</sup>	27,108 <sup>12</sup>	406 <sup>27</sup>	27,514 <sup>24</sup>	26,599 <sup>0</sup>	915 <sup>22</sup>	7,816,782 <sup>22</sup>	
	4.30	"	Lake Penaske	兼松	"	"	9,144 <sup>516</sup>	28,575 <sup>91</sup>	428 <sup>22</sup>	29,004 <sup>20</sup>	26,599 <sup>0</sup>	2,405 <sup>20</sup>	21,998,047 <sup>22</sup>	
	4.21	名古屋	Wakashima M.	"	U.S.A	"	7,315 <sup>413</sup>	36,558 <sup>11</sup>	548 <sup>22</sup>	37,106 <sup>25</sup>	26,599 <sup>0</sup>	10,507 <sup>22</sup>	76,869,169 <sup>22</sup>	
	4.24	"	Oregon Trader	日綿	U.S.A	"	1,725 <sup>265</sup>	36,929 <sup>22</sup>	554 <sup>21</sup>	37,483 <sup>22</sup>	26,599 <sup>0</sup>	10,884 <sup>22</sup>	18,785,972 <sup>22</sup>	
	4.24	"	Oregon Trader	日綿	U.S.A	"	8,028 <sup>186</sup>	36,149 <sup>21</sup>	542 <sup>21</sup>	36,691 <sup>22</sup>	26,599 <sup>0</sup>	10,092 <sup>22</sup>	81,024,627 <sup>22</sup>	
	4.5	神戸	Sea Fort	又江	Canada	"	8,550 <sup>227</sup>	31,227 <sup>12</sup>	468 <sup>22</sup>	31,695 <sup>22</sup>	26,599 <sup>0</sup>	5,096 <sup>22</sup>	43,579,804 <sup>22</sup>	
	4.30	"	Sea Coronat	杉栗	U.S.A	"	9,287 <sup>242</sup>	36,804 <sup>24</sup>	552 <sup>22</sup>	37,356 <sup>12</sup>	26,599 <sup>0</sup>	10,757 <sup>12</sup>	99,905,731 <sup>22</sup>	
	4.14	門司	Keystone State	兼松	"	"	254 <sup>014</sup>	36,558 <sup>11</sup>	548 <sup>22</sup>	37,106 <sup>25</sup>	26,599 <sup>0</sup>	10,507 <sup>22</sup>	2,669,064 <sup>21</sup>	
	4.30	横浜	Green Valley	兼松	"	"	9,804 <sup>253</sup>	37,097 <sup>20</sup>	556 <sup>22</sup>	37,653 <sup>22</sup>	26,599 <sup>0</sup>	11,054 <sup>22</sup>	108,392,088 <sup>22</sup>	
	4.30	神戸	Sea Coronat	杉栗	"	"	670 <sup>0</sup>	36,935 <sup>01</sup>	554 <sup>22</sup>	37,489 <sup>12</sup>	26,599 <sup>0</sup>	10,890 <sup>10</sup>	7,296,367 <sup>0</sup>	
	4.14	門司	Keystone State	兼松	"	"	4,267 <sup>240</sup>	35,954 <sup>22</sup>	539 <sup>22</sup>	36,493 <sup>22</sup>	26,599 <sup>0</sup>	9,894 <sup>22</sup>	42,225,337 <sup>22</sup>	
小計 (4月小麦)							95,272 <sup>222</sup>						715,821,312 <sup>22</sup>	644,229,000 <sup>22</sup>
Barley	4.12	小樽	Poly Crown	日商	U.S.A	散	7,715 <sup>207</sup>	32,246 <sup>25</sup>	483 <sup>25</sup>	32,730 <sup>2</sup>	21,530 <sup>2</sup>	11,200 <sup>0</sup>	41,610,340 <sup>20</sup>	
	4.1	横浜	Caperce	宝宅	"	"	7,225 <sup>280</sup>	33,747 <sup>22</sup>	506 <sup>22</sup>	34,254 <sup>15</sup>	21,530 <sup>0</sup>	12,724 <sup>15</sup>	91,935,546 <sup>21</sup>	
	4.19	"	Hakubasan M.	日商	"	"	7,291 <sup>124</sup>	33,644 <sup>26</sup>	504 <sup>22</sup>	34,149 <sup>20</sup>	21,530 <sup>0</sup>	12,619 <sup>20</sup>	92,011,699 <sup>21</sup>	
	4.24	"	Oakby	一物	Australia	袋	9,134 <sup>245</sup>	32,245 <sup>21</sup>	483 <sup>22</sup>	32,729 <sup>21</sup>	22,295 <sup>0</sup>	10,434 <sup>21</sup>	95,714,761 <sup>20</sup>	
	4.26	"	Nellore	三和	"	"	853 <sup>422</sup>	34,354 <sup>12</sup>	515 <sup>22</sup>	34,869 <sup>28</sup>	22,295 <sup>0</sup>	12,574 <sup>22</sup>	10,732,092 <sup>22</sup>	
	4.12	清水	Seiko Maru	日綿	U.S.A	散	7,010 <sup>226</sup>	32,233 <sup>21</sup>	483 <sup>22</sup>	32,717 <sup>12</sup>	21,530 <sup>0</sup>	11,187 <sup>12</sup>	78,430,966 <sup>22</sup>	
	4.2	名古屋	Hankin	一物	Australia	袋	4,071 <sup>060</sup>	29,470 <sup>22</sup>	442 <sup>12</sup>	29,913 <sup>01</sup>	22,295 <sup>0</sup>	7,618 <sup>01</sup>	31,013,375 <sup>22</sup>	
	4.4	"	Taikyo Maru	伊忠	U.S.A	散	8,687 <sup>227</sup>	33,432 <sup>22</sup>	501 <sup>22</sup>	33,934 <sup>22</sup>	21,530 <sup>0</sup>	12,404 <sup>22</sup>	107,758,883 <sup>22</sup>	
	4.14	"	Sea Monitor	兼松	"	"	10,124 <sup>226</sup>	31,749 <sup>22</sup>	476 <sup>20</sup>	32,225 <sup>22</sup>	21,530 <sup>0</sup>	10,695 <sup>22</sup>	108,289,788 <sup>22</sup>	
	4.30	"	Etoku Maru	高島	"	"	8,585 <sup>221</sup>	22,035 <sup>22</sup>	495 <sup>22</sup>	22,530 <sup>22</sup>	21,530 <sup>0</sup>	12,000 <sup>22</sup>	103,033,118 <sup>21</sup>	
	4.18	大阪	Washington	宝宅	"	"	2,032 <sup>222</sup>	33,023 <sup>22</sup>	495 <sup>21</sup>	33,518 <sup>22</sup>	21,530 <sup>0</sup>	11,988 <sup>22</sup>	24,362,591 <sup>22</sup>	

裏面白紙

種類	入港 月日	入港 地	船名	取扱 商社	仕入 地域	荷 姿	B/C 面数量 (A) M/T	1千ト当り 月費連価格 CIF (B)	(B) x 1.5 % (C)	(B) + (C) (D)	1千ト当り 国内価格 (E)	1千ト当り 神船金 (D) - (E) (F)	神船金總額 (F) x (A) (G)	(G) x 0.9 (H)
Barley	4.6	神戸	Seven Pool	一物	Australia	袋	8,823 <sup>64</sup>	29,298 <sup>16</sup>	439 <sup>52</sup>	29,737 <sup>69</sup>	22,295 <sup>0</sup>	7,442 <sup>69</sup>	65,671,624 <sup>62</sup>	
"	4.18	門司	Penrith Castle	岩井	U.S.A	散	9,500 <sup>0</sup>	33,363 <sup>78</sup>	500 <sup>52</sup>	33,864 <sup>30</sup>	21,530 <sup>0</sup>	12,334 <sup>30</sup>	117,175,850 <sup>0</sup>	
"	4.25	"	Empire glencoe	日綿	"	"	6,364 <sup>82</sup>	31,028 <sup>61</sup>	465 <sup>49</sup>	31,494 <sup>10</sup>	21,530 <sup>0</sup>	9,964 <sup>10</sup>	63,415,846 <sup>86</sup>	
"	4.3	"	Wacosta	丸紅	"	"	9,504 <sup>650</sup>	32,857 <sup>08</sup>	492 <sup>22</sup>	33,350 <sup>0</sup>	21,530 <sup>0</sup>	11,820 <sup>0</sup>	112,304,963 <sup>0</sup>	
"	4.18	"	Penrith Castle	岩井	"	"	558 <sup>270</sup>	32,592 <sup>06</sup>	503 <sup>24</sup>	34,096 <sup>0</sup>	21,530 <sup>0</sup>	12,566 <sup>0</sup>	7,024,017 <sup>02</sup>	
			小計(4月分大麥)				103,483 <sup>062</sup>						1,150,125,465 <sup>02</sup>	1,035,112,000 <sup>0</sup>
			四月分合計				242,515 <sup>292</sup>							2242,602,000 <sup>0</sup>
Rice	5.11	横濱	Pioneer	東食	Egypt	袋	8,249 <sup>272</sup>	57,797 <sup>28</sup>	867 <sup>02</sup>	58,665 <sup>05</sup>	39,147 <sup>0</sup>	19,518 <sup>05</sup>	161,023,326 <sup>06</sup>	
"	5.12	"	Rodsley	高島	"	"	9,000	58,525 <sup>12</sup>	877 <sup>28</sup>	59,403 <sup>11</sup>	39,147 <sup>0</sup>	20,256 <sup>11</sup>	182,304,990 <sup>0</sup>	
"	5.20	"	Naimon	協和	Siam	"	1,250	50,863 <sup>42</sup>	763 <sup>05</sup>	51,626 <sup>22</sup>	39,147 <sup>0</sup>	12,479 <sup>22</sup>	15,599,650 <sup>0</sup>	
"	5.12	横濱	Ocean Star	"	"	"	4,000	53,280 <sup>62</sup>	799 <sup>31</sup>	54,080 <sup>0</sup>	39,147 <sup>0</sup>	14,933 <sup>0</sup>	59,732,000 <sup>0</sup>	
"	5.8	東京	Soochow	"	"	"	1,000	52,143 <sup>22</sup>	782 <sup>25</sup>	52,926 <sup>02</sup>	39,147 <sup>0</sup>	13,779 <sup>02</sup>	13,779,020 <sup>0</sup>	
"	5.16	"	Ocean Star	"	"	"	1,500	51,664 <sup>22</sup>	775 <sup>07</sup>	52,440 <sup>0</sup>	39,147 <sup>0</sup>	13,293 <sup>0</sup>	19,939,500 <sup>0</sup>	
"	5.9	名古屋	Agnat Maersk	江商	"	"	2,745 <sup>288</sup>	52,964 <sup>26</sup>	794 <sup>57</sup>	53,759 <sup>33</sup>	39,147 <sup>0</sup>	14,612 <sup>33</sup>	40,125,282 <sup>0</sup>	
"	"	"	"	一通	"	"	67 <sup>660</sup>	52,970 <sup>22</sup>	794 <sup>65</sup>	53,765 <sup>28</sup>	39,147 <sup>0</sup>	14,618 <sup>32</sup>	989,679 <sup>58</sup>	Glutinous
"	5.1	大阪	George D. G.	東食	Egypt	"	9,443 <sup>428</sup>	55,124 <sup>25</sup>	826 <sup>22</sup>	55,951 <sup>22</sup>	39,147 <sup>0</sup>	16,804 <sup>22</sup>	158,694,163 <sup>38</sup>	
"	5.5	"	Shinko Maru	大洋	Siam	"	2,600	52,189 <sup>02</sup>	782 <sup>22</sup>	52,972 <sup>02</sup>	39,147 <sup>0</sup>	13,825 <sup>02</sup>	35,945,052 <sup>0</sup>	Glutinous
"	5.7	"	Tai Tung	東松	Formosa	"	841 <sup>824</sup>	54,914 <sup>11</sup>	823 <sup>21</sup>	55,737 <sup>22</sup>	44,048 <sup>0</sup>	11,689 <sup>22</sup>	9,840,855 <sup>21</sup>	
"	5.15	"	Graigdam	日綿	Egypt	"	4,200	53,054 <sup>20</sup>	795 <sup>22</sup>	53,850 <sup>22</sup>	39,147 <sup>0</sup>	14,703 <sup>22</sup>	61,756,044 <sup>0</sup>	
"	"	"	"	江商	"	"	4,200	52,748 <sup>28</sup>	791 <sup>32</sup>	53,539 <sup>60</sup>	39,147 <sup>0</sup>	14,392 <sup>60</sup>	60,448,920 <sup>0</sup>	
"	5.17	"	Else Maersk	"	Siam	"	983 <sup>216</sup>	52,964 <sup>26</sup>	794 <sup>57</sup>	53,759 <sup>33</sup>	39,147 <sup>0</sup>	14,612 <sup>33</sup>	14,377,305 <sup>38</sup>	
"	5.19	"	Yung sing	一物	Formosa	"	3,174 <sup>880</sup>	50,974 <sup>00</sup>	764 <sup>20</sup>	51,738 <sup>20</sup>	44,048 <sup>0</sup>	7,690 <sup>20</sup>	24,417,049 <sup>62</sup>	
"	5.27	"	Shansi	協和	Siam	"	1,250	52,143 <sup>22</sup>	782 <sup>25</sup>	52,926 <sup>02</sup>	39,147 <sup>0</sup>	13,779 <sup>02</sup>	17,223,715 <sup>0</sup>	
"	5.31	"	Kansai M.	一物	"	"	1,400	49,009 <sup>01</sup>	735 <sup>22</sup>	49,744 <sup>23</sup>	39,147 <sup>0</sup>	10,597 <sup>23</sup>	14,876,122 <sup>0</sup>	Glutinous
"	"	"	"	丸紅	"	"	800	51,896 <sup>27</sup>	778 <sup>54</sup>	52,674 <sup>21</sup>	39,147 <sup>0</sup>	13,527 <sup>21</sup>	10,822,328 <sup>0</sup>	
"	5.3	神戸	Bingtam	又一	"	"	1,000	53,820 <sup>21</sup>	807 <sup>21</sup>	54,628 <sup>32</sup>	39,147 <sup>0</sup>	15,481 <sup>32</sup>	15,481,320 <sup>0</sup>	

裏面白紙

種類	入港 月日	入港 地	船 名	取扱 商社	仕入 地域	荷 姿	% 面 積 (A) M <sup>2</sup>	1トン当り 円貨運賃 CIF (B)	(B)×1.5% (C)	(B)+(C) (D)	1トン当り 国内借賃 (E)	1トン当り 積付金 (D)-(E) (F)	積付金総額 (F)×(A) (G)	(G)×0.9 (H)
Rice	5.11	神戸	Flying Clipper	極東	Egypt	袋	800	57.765 <sup>08</sup>	866 <sup>52</sup>	58,631 <sup>66</sup>	39,147 <sup>00</sup>	19,484 <sup>66</sup>	15,587,728 <sup>00</sup>	
"	5.27	"	Flying Trader	"	"	"	200	57.765 <sup>08</sup>	866 <sup>52</sup>	58,631 <sup>66</sup>	39,147 <sup>00</sup>	19,482 <sup>66</sup>	3,896,932 <sup>00</sup>	
"	5.23	門司	Chung kai	東交	Formosa	"	2,171 <sup>136</sup>	53.959 <sup>39</sup>	784 <sup>42</sup>	51,723 <sup>87</sup>	44,048 <sup>00</sup>	7,675 <sup>87</sup>	16,665,357 <sup>89</sup>	
"	5.25	"	Daiiku M.	明和	Siam	"	2,000	54.106 <sup>11</sup>	811 <sup>62</sup>	54,917 <sup>80</sup>	39,147 <sup>00</sup>	15,770 <sup>80</sup>	47,312,400 <sup>00</sup>	
"	"	"	"	文一	"	"	275	53.820 <sup>59</sup>	807 <sup>41</sup>	54,628 <sup>00</sup>	39,147 <sup>00</sup>	15,481 <sup>00</sup>	4,257,275 <sup>00</sup>	
"	5.17	博多	Nankai M.	岩井	"	"	3,400	49.887 <sup>22</sup>	748 <sup>10</sup>	50,615 <sup>33</sup>	39,147 <sup>00</sup>	11,468 <sup>33</sup>	38,992,288 <sup>00</sup>	
"	"	"	"	丸永	"	"	1,800	52.357 <sup>86</sup>	785 <sup>46</sup>	53,143 <sup>23</sup>	39,147 <sup>00</sup>	12,996 <sup>23</sup>	25,193,376 <sup>00</sup>	
"	5.31	大阪	Kansai M.	一物	"	"	1,270	52.057 <sup>46</sup>	780 <sup>26</sup>	52,828 <sup>42</sup>	39,147 <sup>00</sup>	13,681 <sup>42</sup>	17,388,103 <sup>40</sup>	
"	"	"	"	"	"	"	400	52.479 <sup>42</sup>	787 <sup>28</sup>	53,266 <sup>26</sup>	39,147 <sup>00</sup>	14,119 <sup>26</sup>	5,647,904 <sup>00</sup>	
"	5.28	東京	Dankholm	相互	"	"	470	51.674 <sup>86</sup>	775 <sup>22</sup>	52,450 <sup>02</sup>	39,147 <sup>00</sup>	13,303 <sup>02</sup>	6,252,447 <sup>00</sup>	
"	5.6	"	Bingtang	"	"	"	1,350	51.635 <sup>87</sup>	774 <sup>02</sup>	52,410 <sup>50</sup>	39,147 <sup>00</sup>	13,263 <sup>50</sup>	17,905,725 <sup>00</sup>	
"	5.28	"	Dankholm	"	"	"	1,180	51.635 <sup>87</sup>	774 <sup>02</sup>	52,410 <sup>50</sup>	39,147 <sup>00</sup>	13,263 <sup>50</sup>	15,650,930 <sup>00</sup>	
"	5.3	神戸	Bingtang	又一	"	"	16,800	49.428 <sup>20</sup>	741 <sup>51</sup>	50,169 <sup>21</sup>	39,147 <sup>00</sup>	11,022 <sup>21</sup>	185,181 <sup>52</sup>	
"	5.25	門司	Daiiku M.	"	"	"	2,200	49.428 <sup>20</sup>	741 <sup>51</sup>	50,169 <sup>21</sup>	39,147 <sup>00</sup>	11,022 <sup>21</sup>	24,249,962 <sup>00</sup>	
"	5.28	東京	Dankholm	太平	"	"	300	53.907 <sup>24</sup>	808 <sup>21</sup>	54,716 <sup>45</sup>	39,147 <sup>00</sup>	15,569 <sup>45</sup>	4,670,835 <sup>00</sup>	
"	"	"	"	"	"	"	150	52.401 <sup>82</sup>	786 <sup>12</sup>	53,187 <sup>24</sup>	39,147 <sup>00</sup>	14,040 <sup>24</sup>	2,106,141 <sup>00</sup>	
"	"	"	"	相互	"	"	300	54.684 <sup>22</sup>	820 <sup>27</sup>	55,505 <sup>12</sup>	39,147 <sup>00</sup>	16,358 <sup>12</sup>	4,907,442 <sup>00</sup>	
"	5.6	"	Bingtang	"	"	"	100	54.684 <sup>22</sup>	820 <sup>27</sup>	55,505 <sup>12</sup>	39,147 <sup>00</sup>	16,358 <sup>12</sup>	1,635,814 <sup>00</sup>	
			小計(5月分米)				77,090 <sup>602</sup>						1,169,841,626 <sup>89</sup>	1,052,857,006 <sup>00</sup>
Wheat	5.1	横浜	Yamadoro M.	日商	U.S.A	散	8,925 <sup>00</sup>	36.442 <sup>144</sup>	546 <sup>21</sup>	36,989 <sup>45</sup>	26,599 <sup>00</sup>	10,390 <sup>45</sup>	92,134,786 <sup>21</sup>	
"	"	"	"	日商	"	"	219 <sup>516</sup>	36.857 <sup>52</sup>	552 <sup>22</sup>	37,410 <sup>45</sup>	26,599 <sup>00</sup>	10,811 <sup>45</sup>	2,373,286 <sup>26</sup>	
"	5.8	"	Western Ocean	東松	"	"	40,008 <sup>164</sup>	37.038 <sup>28</sup>	555 <sup>64</sup>	37,593 <sup>22</sup>	26,519 <sup>00</sup>	10,994 <sup>22</sup>	110,038,962 <sup>53</sup>	
"	5.19	"	Constitution State	日商	"	"	463 <sup>506</sup>	36.857 <sup>52</sup>	552 <sup>22</sup>	37,410 <sup>45</sup>	26,599 <sup>00</sup>	10,811 <sup>45</sup>	5,011,171 <sup>24</sup>	
"	5.26	"	Centaurus	東交	Canada	"	10,033 <sup>493</sup>	37.526 <sup>50</sup>	487 <sup>26</sup>	32,014 <sup>26</sup>	26,599 <sup>00</sup>	6,415 <sup>26</sup>	64,369,473 <sup>00</sup>	
"	5.29	"	Kings Borough	都	"	"	7,920 <sup>172</sup>	37.581 <sup>01</sup>	563 <sup>78</sup>	38,144 <sup>22</sup>	26,549 <sup>00</sup>	11,545 <sup>22</sup>	91,444,642 <sup>52</sup>	
"	5.8	清水	Green Star	東松	U.S.A	"	9,550 <sup>282</sup>	37.038 <sup>28</sup>	555 <sup>64</sup>	37,593 <sup>22</sup>	26,599 <sup>00</sup>	10,994 <sup>22</sup>	105,011,810 <sup>22</sup>	
"	5.11	"	Sea Mystery	日商	"	"	10,109 <sup>270</sup>	36.939 <sup>42</sup>	554 <sup>16</sup>	37,493 <sup>22</sup>	26,599 <sup>00</sup>	10,894 <sup>22</sup>	110,139,170 <sup>50</sup>	
"	5.4	名古屋	Ioannis Chandris	日商	Canada	"	5,045 <sup>862</sup>	36.280 <sup>24</sup>	544 <sup>27</sup>	36,824 <sup>53</sup>	26,599 <sup>00</sup>	10,225 <sup>53</sup>	51,596,623 <sup>50</sup>	

裏面白紙

種類	入港月日	入港地	船名	取扱商社	仕入地	荷姿	数量 (A) 1/4	1キロトン当り 再貨建価格 CIF (B)	(B) x 1.5 % (C)	(B) + (C) (D)	1キロトン当り 国内価格 (E)	1キロトン当り 補給金 (D) - (E) (F)	神船金額 (F) x (A) (G)	(G) x 0.9 (H)
Wheat	5.8	名古屋	Riley	兼松	U.S.A	散	862 <sup>663</sup>	36.558 <sup>44</sup>	548 <sup>44</sup>	37.106 <sup>55</sup>	26.599 <sup>0</sup>	10.507 <sup>55</sup>	9.064.474 <sup>61</sup>	
"	"	"	Riley	"	"	"	255 <sup>0</sup>	36.762 <sup>29</sup>	551 <sup>51</sup>	37.314.50	26.599 <sup>0</sup>	10.715 <sup>50</sup>	2.732.452 <sup>50</sup>	
"	5.13	"	Hediotas	"	"	"	4.758 <sup>272</sup>	36.966 <sup>10</sup>	554 <sup>56</sup>	37.520 <sup>66</sup>	26.599 <sup>0</sup>	10.921 <sup>66</sup>	51.969.299 <sup>39</sup>	
"	"	"	Hediotas	"	"	"	131 <sup>671</sup>	36.981 <sup>49</sup>	554 <sup>22</sup>	37.536 <sup>88</sup>	26.599 <sup>0</sup>	10.937 <sup>48</sup>	1.440.767 <sup>68</sup>	
"	5.23	"	Falcon	伊忠	"	"	9.500 <sup>067</sup>	37.380 <sup>72</sup>	560 <sup>28</sup>	37.941 <sup>50</sup>	26.599 <sup>0</sup>	11.342 <sup>50</sup>	107.754.509 <sup>25</sup>	
"	5.5	神戸	Anthony	相互	"	"	7.400 <sup>362</sup>	30.096 <sup>22</sup>	451 <sup>51</sup>	30.548 <sup>28</sup>	26.599 <sup>0</sup>	3.949 <sup>28</sup>	29.225.805 <sup>63</sup>	
"	"	"	"	日綿	"	"	2.410 <sup>025</sup>	36.929 <sup>37</sup>	554 <sup>01</sup>	37.483 <sup>33</sup>	26.599 <sup>0</sup>	10.884 <sup>33</sup>	26.231.616 <sup>35</sup>	
"	5.27	"	Yamahiko M.	植栗	"	"	8.100 <sup>266</sup>	30.750 <sup>44</sup>	461 <sup>21</sup>	31.211 <sup>25</sup>	26.599 <sup>0</sup>	4.612 <sup>25</sup>	37.367.730 <sup>22</sup>	
"	5.14	本島	Koei M.	兼松	"	"	9.778 <sup>209</sup>	36.981 <sup>67</sup>	554 <sup>22</sup>	37.536 <sup>48</sup>	26.599 <sup>0</sup>	10.927 <sup>48</sup>	102.513.973 <sup>27</sup>	
"	5.3	門司	Bright Star	太平	"	"	8.941 <sup>204</sup>	37.078 <sup>09</sup>	556 <sup>24</sup>	37.634 <sup>23</sup>	26.599 <sup>0</sup>	11.035 <sup>22</sup>	98.670.240 <sup>27</sup>	
"	5.23	"	Radnor	果文	Canada	"	9.842 <sup>284</sup>	32.526 <sup>56</sup>	487 <sup>26</sup>	33.014 <sup>26</sup>	26.599 <sup>0</sup>	6.415 <sup>26</sup>	63.147.270 <sup>13</sup>	
"	5.25	"	Kocho M.	兼松	U.S.A	"	711 <sup>260</sup>	36.558 <sup>44</sup>	548 <sup>44</sup>	37.106 <sup>55</sup>	26.599 <sup>0</sup>	10.507 <sup>55</sup>	7.473.389 <sup>26</sup>	
"	5.19	横浜	Constitution State	日綿	"	"	9.290 <sup>648</sup>	36.939 <sup>12</sup>	554 <sup>46</sup>	37.493 <sup>23</sup>	26.599 <sup>0</sup>	10.894 <sup>23</sup>	101.215.341 <sup>65</sup>	
"	5.4	名古屋	Ioannis Chandris	白洋	Canada	"	4.555 <sup>287</sup>	32.436 <sup>94</sup>	486 <sup>62</sup>	32.923 <sup>56</sup>	26.599 <sup>0</sup>	6.324 <sup>56</sup>	28.813.411 <sup>47</sup>	
			小計(5月分小麦)				176.415 <sup>255</sup>						1.700.399.790 <sup>54</sup>	1,170,359,000 <sup>0</sup>
Barley	5.8	横浜	Audrey	都	U.S.A	散	9.749 <sup>229</sup>	32.190 <sup>22</sup>	482 <sup>22</sup>	32.673 <sup>26</sup>	21.530 <sup>0</sup>	11.143 <sup>24</sup>	108.651.648 <sup>22</sup>	
"	5.11	"	Shawan	兼松	"	"	2.072 <sup>44</sup>	32.659 <sup>55</sup>	489 <sup>25</sup>	33.149 <sup>50</sup>	21.530 <sup>0</sup>	11.619 <sup>50</sup>	23.612.148 <sup>62</sup>	
"	"	"	"	"	Canada	"	1.016 <sup>057</sup>	31.283 <sup>22</sup>	469 <sup>22</sup>	31.753 <sup>20</sup>	21.530 <sup>0</sup>	10.223 <sup>20</sup>	10.387.455 <sup>52</sup>	
"	5.14	"	Maria Kulukundis	都	U.S.A	"	9.925 <sup>0</sup>	32.201 <sup>14</sup>	483 <sup>22</sup>	32.684 <sup>22</sup>	21.530 <sup>0</sup>	11.154 <sup>22</sup>	110.785.633 <sup>50</sup>	
"	5.29	"	Asuncion DL	一物	Australia	袋	9.273 <sup>527</sup>	32.739 <sup>05</sup>	491 <sup>15</sup>	33.230 <sup>20</sup>	22.295 <sup>0</sup>	10.935 <sup>20</sup>	101.408.550 <sup>62</sup>	
"	5.13	名古屋	Hediotas	兼松	U.S.A	散	4.999 <sup>002</sup>	32.287 <sup>06</sup>	499 <sup>22</sup>	33.786 <sup>23</sup>	21.530 <sup>0</sup>	12.256 <sup>23</sup>	61.269.918 <sup>06</sup>	
"	5.16	大阪	Atlantic Empress	日綿	"	"	12.294 <sup>244</sup>	33.531 <sup>22</sup>	503 <sup>02</sup>	34.034 <sup>20</sup>	21.530 <sup>0</sup>	12.504 <sup>20</sup>	153.731.540 <sup>46</sup>	
"	5.14	神戸	Sea Faith	兼松	"	"	10.058 <sup>248</sup>	33.465 <sup>17</sup>	502 <sup>02</sup>	33.967 <sup>21</sup>	21.530 <sup>0</sup>	12.437 <sup>21</sup>	125.105.497 <sup>40</sup>	
"	5.20	"	Eliss Kulukundis	岩井	"	"	9.347 <sup>222</sup>	33.586 <sup>03</sup>	503 <sup>25</sup>	34.089 <sup>28</sup>	21.530 <sup>0</sup>	12.559 <sup>28</sup>	117.406.329 <sup>39</sup>	
"	5.21	"	Serampore	丸紅	"	"	1.760 <sup>125</sup>	33.601 <sup>25</sup>	504 <sup>29</sup>	34.106 <sup>06</sup>	21.530 <sup>0</sup>	12.576 <sup>06</sup>	22.135.402 <sup>41</sup>	
"	"	"	"	日綿	"	"	1.066 <sup>830</sup>	34.065 <sup>57</sup>	511 <sup>05</sup>	34.576 <sup>62</sup>	21.530 <sup>0</sup>	13.046 <sup>62</sup>	13.918.917 <sup>01</sup>	
"	5.24	"	Fribourg Trader	兼松	"	"	10.000 <sup>0</sup>	33.465 <sup>12</sup>	502 <sup>06</sup>	33.967 <sup>21</sup>	21.530 <sup>0</sup>	12.437 <sup>21</sup>	124.372.100 <sup>0</sup>	
"	5.24	門司	Shoyan M.	高島	"	"	9.076 <sup>272</sup>	32.330 <sup>49</sup>	485 <sup>02</sup>	32.815 <sup>51</sup>	21.530 <sup>0</sup>	11.285 <sup>51</sup>	102.431.486 <sup>57</sup>	

裏面白紙



種類	入港月日	入港地	船名	取扱商社	仕入地域	荷姿	B/C 数量 (A) Mt	1トン当り 買入価格 CIF (B)	(B)×1.5% (C)	(B)+(C) (D)	1トン当り 国内価格 (E)	1トン当り 補給金 (D)-(E) (F)	補給金総額 (F)×(A) (G)	(G)×0.9 (H)	
Barley	5.13	門司	Perapidas	伊忠	U.S.A	撒	9754 <sup>50</sup>	32.884 <sup>52</sup>	4.93 <sup>32</sup>	33.377 <sup>82</sup>	21.530 <sup>02</sup>	11.847 <sup>80</sup>	115,565,802 <sup>42</sup>		
			小計 (5月分大麥)				100,354 <sup>50</sup>						1,190,702,432 <sup>24</sup>	1,071,632,000 <sup>00</sup>	
			五月分合計				315,360 <sup>50</sup>							3,294,848,000 <sup>00</sup>	
Rice	6.24	横濱	Soochow	協和	Siam	袋	750	52.143 <sup>22</sup>	782 <sup>35</sup>	52,926 <sup>02</sup>	39,147 <sup>02</sup>	13,779 <sup>02</sup>	10,734,265 <sup>02</sup>		
	"	"	"	新井	"	"	250	54.088 <sup>25</sup>	811 <sup>42</sup>	54,900 <sup>38</sup>	39,147 <sup>02</sup>	15,753 <sup>36</sup>	3,938,345 <sup>02</sup>		
	"	6.10	東京	Helios	協和	"	500	52.143 <sup>22</sup>	782 <sup>35</sup>	52,926 <sup>02</sup>	39,147 <sup>02</sup>	13,779 <sup>02</sup>	6,889,510 <sup>02</sup>		
	"	6.11	"	Yochow	"	"	1250	52.143 <sup>22</sup>	782 <sup>35</sup>	52,926 <sup>02</sup>	39,147 <sup>02</sup>	13,779 <sup>02</sup>	17,223,775 <sup>02</sup>		
	"	"	"	"	江商	"	202 <sup>300</sup>	52.964 <sup>24</sup>	794 <sup>52</sup>	53,759 <sup>22</sup>	39,147 <sup>02</sup>	14,612 <sup>20</sup>	2,954,613 <sup>12</sup>		
	"	6.23	"	Hermud	又一	"	1,000	49.363 <sup>48</sup>	740 <sup>55</sup>	50,104 <sup>32</sup>	39,147 <sup>02</sup>	10,957 <sup>30</sup>	10,957,230 <sup>02</sup>		
	"	"	"	"	協和	"	500	50.863 <sup>52</sup>	763 <sup>05</sup>	51,626 <sup>22</sup>	39,147 <sup>02</sup>	12,479 <sup>20</sup>	6,239,860 <sup>02</sup>		
	"	6.18	名古屋	Mikage M.	明光	"	3,475	48.294 <sup>30</sup>	724 <sup>50</sup>	49,018 <sup>24</sup>	39,147 <sup>02</sup>	9,871 <sup>20</sup>	34,304,157 <sup>50</sup>		
	"	6.7	"	Herta Maersk	江商	"	895 <sup>124</sup>	52.964 <sup>26</sup>	794 <sup>52</sup>	53,759 <sup>22</sup>	39,147 <sup>02</sup>	14,612 <sup>22</sup>	13,080,890 <sup>14</sup>		
	"	6.23	"	"	"	"	303 <sup>300</sup>	52.964 <sup>26</sup>	794 <sup>52</sup>	53,759 <sup>22</sup>	39,147 <sup>02</sup>	14,612 <sup>22</sup>	4,431,919 <sup>62</sup>		
	"	6.26	"	Atlantic Wave	岩井	Egypt	"	5000	57.968 <sup>25</sup>	869 <sup>64</sup>	58,838 <sup>59</sup>	39,147 <sup>02</sup>	19,691 <sup>57</sup>	98,457,950 <sup>02</sup>	
	"	6.1	大阪	Taineh	策松	Formosa	"	8,082 <sup>086</sup>	54.914 <sup>44</sup>	823 <sup>21</sup>	55,737 <sup>22</sup>	44,048 <sup>02</sup>	11,689 <sup>20</sup>	94,478,938 <sup>22</sup>	
	"	6.6	神戸	Dankholm	又一	Siam	"	400	53.820 <sup>52</sup>	807 <sup>44</sup>	54,628 <sup>02</sup>	39,147 <sup>02</sup>	15,481 <sup>02</sup>	6,192,400 <sup>02</sup>	
	"	6.15	"	Soyai M.	新井	"	200	52.572 <sup>28</sup>	788 <sup>22</sup>	53,361 <sup>22</sup>	39,147 <sup>02</sup>	14,214 <sup>20</sup>	2,846,974 <sup>02</sup>		
	"	6.25	"	John Franklin	積栗	Egypt	"	350	57.765 <sup>08</sup>	866 <sup>52</sup>	58,631 <sup>66</sup>	39,147 <sup>02</sup>	19,484 <sup>64</sup>	6,819,631 <sup>02</sup>	
	"	6.28	阪出	Estora M.	大洋	Siam	"	500	52.189 <sup>40</sup>	782 <sup>22</sup>	52,972 <sup>02</sup>	39,147 <sup>02</sup>	13,825 <sup>02</sup>	6,912,510 <sup>02</sup>	glutinous
	"	6.3	門司	Karachi	江商	Egypt	"	5,100	52.748 <sup>22</sup>	791 <sup>22</sup>	53,539 <sup>40</sup>	39,147 <sup>02</sup>	14,392 <sup>60</sup>	73,402,260 <sup>02</sup>	
	"	"	"	"	日帯	"	5,100	52.054 <sup>20</sup>	795 <sup>22</sup>	52,850 <sup>22</sup>	39,147 <sup>02</sup>	14,703 <sup>20</sup>	74,989,482 <sup>02</sup>		
	"	6.10	"	Kaohsing	東交	Formosa	"	2,799 <sup>212</sup>	50.959 <sup>22</sup>	764 <sup>42</sup>	51,723 <sup>22</sup>	44,048 <sup>02</sup>	7,675 <sup>20</sup>	21,486,441 <sup>15</sup>	
	"	"	"	"	一物	"	1,782 <sup>214</sup>	50.959 <sup>22</sup>	764 <sup>42</sup>	51,723 <sup>22</sup>	44,048 <sup>02</sup>	7,675 <sup>20</sup>	13,685,031 <sup>42</sup>		
"	6.22	横浜	North Cambria	積栗	Egypt	"	5,000	58.065 <sup>20</sup>	871 <sup>02</sup>	58,936 <sup>22</sup>	39,147 <sup>02</sup>	19,789 <sup>20</sup>	98,948,950 <sup>02</sup>		
"	"	"	"	岩井	"	440 <sup>500</sup>	57.667 <sup>44</sup>	865 <sup>12</sup>	58,532 <sup>56</sup>	39,147 <sup>02</sup>	19,385 <sup>54</sup>	8,539,339 <sup>48</sup>			
"	6.25	東京	Bintang	相互	Siam	"	400	57.588 <sup>68</sup>	773 <sup>22</sup>	52,362 <sup>60</sup>	39,147 <sup>02</sup>	13,215 <sup>60</sup>	5,286,240 <sup>02</sup>		

裏面白紙

種類	入港月日	入港地	船名	取扱荷社	仕入地域	荷姿	数量 (A) 噸	1トン当り の算定価格 CIF (B)	(B) x 1.5 % (C)	(B) + (C) (D)	1トン当り 国内価格 (E)	1トン当り の算定価格 (D) - (E) (F)	補給金額 (F) x (A) (G)	(G) x 0.9 (H)
Rice	6.26	名古屋	Atlantic Wave	岩井	Egypt	袋	4,559 <sup>500</sup>	57.667 <sup>44</sup>	865 <sup>12</sup>	58,532 <sup>56</sup>	39,147 <sup>2</sup>	19,385 <sup>54</sup>	88,388.460 <sup>82</sup>	
"	6.22	佐世保	North Cambria	桂榮	"	"	3,650	57.765 <sup>02</sup>	866 <sup>58</sup>	58,631 <sup>60</sup>	39,147 <sup>2</sup>	19,484 <sup>64</sup>	71,119.009 <sup>2</sup>	
"	6.13	門司	Herta Maersk	相互	Siam	"	400	51.674 <sup>26</sup>	775 <sup>22</sup>	52,450 <sup>02</sup>	39,147 <sup>2</sup>	13,303 <sup>02</sup>	5,321.232 <sup>2</sup>	
"	6.16	東京	Produce	"	Siam	"	300	51.674 <sup>26</sup>	775 <sup>22</sup>	52,450 <sup>02</sup>	39,147 <sup>2</sup>	13,303 <sup>02</sup>	3,990.924 <sup>2</sup>	
"	6.6	神戸	Dankholm	又一	"	"	300	49.428 <sup>20</sup>	741 <sup>51</sup>	50,169 <sup>21</sup>	39,147 <sup>2</sup>	11,022 <sup>21</sup>	3,706.813 <sup>2</sup>	
"	6.13	門司	Herta maersk	相互	"	"	500	54.684 <sup>22</sup>	820 <sup>27</sup>	55,505 <sup>14</sup>	39,147 <sup>2</sup>	16,358 <sup>14</sup>	8,179.070 <sup>2</sup>	
"	6.16	東京	Produce	"	"	"	100	54.684 <sup>22</sup>	820 <sup>27</sup>	55,505 <sup>14</sup>	39,147 <sup>2</sup>	16,358 <sup>14</sup>	1,635.814 <sup>2</sup>	
"	6.25	"	Bintang	"	"	"	100	54.684 <sup>22</sup>	820 <sup>27</sup>	55,505 <sup>14</sup>	39,147 <sup>2</sup>	16,358 <sup>14</sup>	1,635.814 <sup>2</sup>	
			小計 (6月分米)				54,190 <sup>215</sup>						205,498,229 <sup>21</sup>	725,80,000 <sup>2</sup>
Wheat	6.4	横浜	Mukahi M.	日語	Canada	散	9,550 <sup>849</sup>	31.115 <sup>20</sup>	466 <sup>22</sup>	31,582 <sup>12</sup>	26,599 <sup>2</sup>	4,983 <sup>12</sup>	47,593,794 <sup>89</sup>	
"	6.6	"	Queen	丸江	U.S.A	"	9,900 <sup>2</sup>	36.926 <sup>29</sup>	554 <sup>44</sup>	37,490 <sup>50</sup>	26,599 <sup>2</sup>	10,891 <sup>50</sup>	107,825,850 <sup>2</sup>	
"	6.16	"	Elvo Banks	一物	Australia	"	8,993 <sup>285</sup>	31.493 <sup>22</sup>	472 <sup>46</sup>	31,965 <sup>23</sup>	26,599 <sup>2</sup>	5,366 <sup>23</sup>	48,268,289 <sup>13</sup>	
"	6.21	"	America M.	兼松	U.S.A	"	270	36.981 <sup>62</sup>	554 <sup>22</sup>	37,536 <sup>38</sup>	26,599 <sup>2</sup>	10,937 <sup>42</sup>	2,953,119 <sup>60</sup>	
"	6.23	"	Betsy Olson	桂榮	Canada	"	1,872 <sup>424</sup>	30.750 <sup>44</sup>	461 <sup>21</sup>	31,212 <sup>25</sup>	26,599 <sup>2</sup>	4,612 <sup>25</sup>	8,637,069 <sup>23</sup>	
"	6.25	"	Lake Winnipeg	又一	"	"	9,347 <sup>227</sup>	30.044 <sup>65</sup>	450 <sup>22</sup>	30,495 <sup>22</sup>	26,599 <sup>2</sup>	3,896 <sup>35</sup>	36,422,296 <sup>52</sup>	
"	6.25	"	Yamadoro M.	桂榮	"	"	8,992 <sup>042</sup>	30.833 <sup>62</sup>	462 <sup>56</sup>	31,296 <sup>25</sup>	26,599 <sup>2</sup>	4,697 <sup>25</sup>	42,237,869 <sup>28</sup>	
"	6.27	"	kook abura	都	"	"	1,991 <sup>456</sup>	32.154 <sup>26</sup>	482 <sup>27</sup>	32,636 <sup>62</sup>	26,599 <sup>2</sup>	6,036 <sup>62</sup>	12,021,682 <sup>02</sup>	
"	6.29	"	Lake Penask	日語	"	"	9,347 <sup>652</sup>	29.870 <sup>52</sup>	448 <sup>44</sup>	30,318 <sup>61</sup>	26,599 <sup>2</sup>	3,719 <sup>61</sup>	34,769,645 <sup>82</sup>	
"	6.7	名古屋	Eugenia Chandris	太平	"	"	9,479 <sup>815</sup>	27.540 <sup>22</sup>	413 <sup>17</sup>	27,954 <sup>04</sup>	26,599 <sup>2</sup>	1,355 <sup>04</sup>	12,845,528 <sup>52</sup>	
"	6.18	"	Cimon	日語	"	"	9,347 <sup>652</sup>	29.870 <sup>52</sup>	448 <sup>44</sup>	30,318 <sup>61</sup>	26,599 <sup>2</sup>	3,719 <sup>61</sup>	34,769,645 <sup>82</sup>	
"	6.22	"	Enkai M.	都	"	"	9,500 <sup>136</sup>	32.154 <sup>26</sup>	482 <sup>27</sup>	32,636 <sup>62</sup>	26,599 <sup>2</sup>	6,037 <sup>62</sup>	57,358,306 <sup>12</sup>	
"	6.6	四日市	Vinstra	太平	U.S.A	"	9,703 <sup>247</sup>	36.997 <sup>88</sup>	555 <sup>04</sup>	37,553 <sup>02</sup>	26,599 <sup>2</sup>	10,954 <sup>02</sup>	106,290,657 <sup>10</sup>	
"	6.13	神戸	Kyowa M.	都	Canada	"	8,225 <sup>465</sup>	32.154 <sup>26</sup>	482 <sup>27</sup>	32,636 <sup>62</sup>	26,599 <sup>2</sup>	6,037 <sup>62</sup>	49,662,314 <sup>25</sup>	
"	6.1	門司	Chian Trader	兼松	"	"	9,347 <sup>227</sup>	25.578 <sup>22</sup>	383 <sup>22</sup>	25,962 <sup>04</sup>	26,599 <sup>2</sup>	0	0	
"	6.8	"	Kiyokawa M.	日語	"	"	8,687 <sup>227</sup>	31.115 <sup>40</sup>	466 <sup>22</sup>	31,582 <sup>12</sup>	26,599 <sup>2</sup>	4,983 <sup>12</sup>	43,290,102 <sup>21</sup>	
"	6.19	"	Bright Star	兼松	"	"	8,941 <sup>264</sup>	29.089 <sup>88</sup>	436 <sup>41</sup>	29,526 <sup>29</sup>	26,599 <sup>2</sup>	2,927 <sup>32</sup>	26,174,683 <sup>82</sup>	
"	6.21	横浜	America M.	"	U.S.A	"	1,320 <sup>2</sup>	37.038 <sup>28</sup>	555 <sup>04</sup>	37,593 <sup>02</sup>	26,599 <sup>2</sup>	10,994 <sup>02</sup>	14,623,243 <sup>00</sup>	
"	6.23	"	Betsy Olson	桂榮	Canada	"	718 <sup>492</sup>	30.833 <sup>62</sup>	462 <sup>56</sup>	31,296 <sup>25</sup>	26,599 <sup>2</sup>	4,697 <sup>25</sup>	3,374,926 <sup>55</sup>	

裏面白紙

種類	入港月日	入港地	船名	取扱商社	入地域	荷姿	数量(A) %	1トロト当り 用貨運価格 CIF (B)	(B) x 1.5% (C)	(B) + (C) (D)	1トロト当り 買付価格 (E)	1トロト当り 補給金 (D) - (E) (F)	補給金總額 (F) x (A) (G)	(G) x 0.9 (H)
			小計 (6月分小麦)				135,547 <sup>304</sup>						689,119,036 <sup>22</sup>	620,709,000 <sup>22</sup>
Barley	6.2	横浜	Vingnes	日綿	U.S.A	撒	3,300	32,730 <sup>22</sup>	491 <sup>23</sup>	33,222 <sup>22</sup>	21,530 <sup>22</sup>	11,692 <sup>22</sup>	38,583,600 <sup>22</sup>	
	6.3	"	Balnchistan	白洋	Australia	袋	159 <sup>456</sup>	33,970 <sup>21</sup>	509 <sup>22</sup>	34,480 <sup>22</sup>	22,295 <sup>22</sup>	12,185 <sup>22</sup>	1,943,017 <sup>22</sup>	
	6.7	"	Hindustan	新光	"	"	1,937 <sup>442</sup>	32,549 <sup>21</sup>	488 <sup>21</sup>	33,037 <sup>22</sup>	22,295 <sup>22</sup>	10,742 <sup>22</sup>	20,813,784 <sup>21</sup>	
	6.9	"	Nikobar	日綿	U.S.A	撒	1,825 <sup>272</sup>	33,796 <sup>22</sup>	506 <sup>22</sup>	34,297 <sup>22</sup>	21,530 <sup>22</sup>	12,767 <sup>22</sup>	23,524,417 <sup>22</sup>	
	6.15	"	Empire Glencoe	"	"	"	5,207 <sup>212</sup>	33,790 <sup>22</sup>	506 <sup>22</sup>	34,297 <sup>22</sup>	21,530 <sup>22</sup>	12,767 <sup>22</sup>	66,489,056 <sup>22</sup>	
	6.26	"	Forres Bank	一物	Australia	袋	8,177 <sup>102</sup>	32,387 <sup>24</sup>	485 <sup>20</sup>	32,888 <sup>22</sup>	22,295 <sup>22</sup>	10,593 <sup>24</sup>	86,459,290 <sup>22</sup>	
	6.27	"	Kook Abura	安宅	U.S.A	撒	2,822 <sup>292</sup>	33,744 <sup>14</sup>	506 <sup>22</sup>	34,250 <sup>22</sup>	21,530 <sup>22</sup>	12,720 <sup>21</sup>	36,032,890 <sup>24</sup>	
	6.28	"	California	日綿	"	"	1,828 <sup>202</sup>	33,790 <sup>22</sup>	506 <sup>22</sup>	34,297 <sup>22</sup>	21,530 <sup>22</sup>	12,767 <sup>22</sup>	23,350,793 <sup>22</sup>	
	6.1	清水	Syros	"	"	"	9,804 <sup>252</sup>	32,730 <sup>22</sup>	491 <sup>22</sup>	33,222 <sup>22</sup>	21,530 <sup>22</sup>	11,692 <sup>22</sup>	114,639,510 <sup>22</sup>	
	"	大阪	Taihyn M.	伊成	Formosa	"	8,839 <sup>292</sup>	32,418 <sup>22</sup>	501 <sup>24</sup>	33,919 <sup>22</sup>	21,530 <sup>22</sup>	12,389 <sup>22</sup>	109,522,620 <sup>22</sup>	
	6.27	神戸	Green Star	都	U.S.A	"	9,500 <sup>22</sup>	32,126 <sup>22</sup>	481 <sup>22</sup>	32,608 <sup>22</sup>	21,530 <sup>22</sup>	11,078 <sup>22</sup>	105,245,560 <sup>22</sup>	
	6.15	横浜	Empire Glencoe	日綿	"	"	999 <sup>225</sup>	33,790 <sup>22</sup>	506 <sup>22</sup>	34,297 <sup>22</sup>	21,530 <sup>22</sup>	12,767 <sup>22</sup>	12,767,862 <sup>22</sup>	
	6.27	神戸	Green Star	都	"	"	101 <sup>242</sup>	33,601 <sup>22</sup>	504 <sup>22</sup>	34,105 <sup>22</sup>	21,530 <sup>22</sup>	12,575 <sup>22</sup>	1,279,446 <sup>22</sup>	
			小計 (6月分小麦)				54,534 <sup>211</sup>						640,684,849 <sup>21</sup>	576,616,000 <sup>22</sup>
			6月分合計				244,272 <sup>390</sup>							1,922,203,000 <sup>22</sup>
														1,922,203,000 <sup>22</sup>
Rice	7.7	横浜	Port Side	東梅	Egypt	袋	6,170	57,035 <sup>22</sup>	855 <sup>23</sup>	57,891 <sup>22</sup>	39,147 <sup>22</sup>	18,744 <sup>22</sup>	115,650,480 <sup>22</sup>	
	7.13	"	Meiten Maru	東文	Siam	"	4,600	45,008 <sup>22</sup>	675 <sup>21</sup>	45,683 <sup>22</sup>	39,147 <sup>22</sup>	6,536 <sup>22</sup>	30,069,878 <sup>22</sup>	
	7.18	"	Hermelin	又一	"	"	1,700	49,363 <sup>22</sup>	740 <sup>23</sup>	50,104 <sup>22</sup>	39,147 <sup>22</sup>	10,957 <sup>22</sup>	18,627,291 <sup>22</sup>	
	7.19	"	Yllkikawa M.	明和	"	"	1,300	49,551 <sup>22</sup>	743 <sup>22</sup>	50,294 <sup>22</sup>	39,147 <sup>22</sup>	11,147 <sup>22</sup>	14,492,335 <sup>22</sup>	
	"	"	"	東梅	"	"	470	57,760 <sup>22</sup>	785 <sup>21</sup>	58,545 <sup>22</sup>	39,147 <sup>22</sup>	19,399 <sup>22</sup>	5,599,760 <sup>22</sup>	
	"	"	"	凡江	"	"	1,000	51,896 <sup>22</sup>	778 <sup>24</sup>	52,674 <sup>21</sup>	39,147 <sup>22</sup>	13,527 <sup>21</sup>	13,527,910 <sup>22</sup>	
	"	"	"	又一	"	"	650	49,363 <sup>22</sup>	740 <sup>22</sup>	50,104 <sup>22</sup>	39,147 <sup>22</sup>	10,957 <sup>22</sup>	7,122,199 <sup>22</sup>	
	"	"	"	日綿	"	"	200	54,089 <sup>22</sup>	811 <sup>22</sup>	54,900 <sup>22</sup>	39,147 <sup>22</sup>	15,753 <sup>22</sup>	3,150,718 <sup>22</sup>	
	"	"	"	新本	"	"	500	54,089 <sup>22</sup>	811 <sup>22</sup>	54,900 <sup>22</sup>	39,147 <sup>22</sup>	15,753 <sup>22</sup>	7,876,690 <sup>22</sup>	
	7.23	"	Hairn Bank	太平	Congo		297 <sup>224</sup>	49,129 <sup>22</sup>	737 <sup>22</sup>	49,866 <sup>22</sup>	35,340 <sup>22</sup>	14,526 <sup>22</sup>	4,319,136 <sup>22</sup>	

裏面白紙

種類	入港 月日	入港 地	船名	取扱 商社	仕入 地域	荷 姿	% 数量 (A) %	FOB 内 買建 CIF 格 (B)	(B)×15% (C)	(B)+(C) (D)	1キロトシ 国内 価格 (E)	1キロトシ 卸 金 (D)-(E) (F)	補給金 總額 (F)×(A) (G)	(G)×0.9 (H)
Rice	7.19	横濱	Kansai M.	一物	Siam	袋	990	52.057 <sup>44</sup>	780 <sup>26</sup>	52.838 <sup>42</sup>	39.147 <sup>4</sup>	13.691 <sup>42</sup>	12.733.020 <sup>60</sup>	Glutinous
"	"	"	"	系棉	"	"	1,000	50.883 <sup>06</sup>	763 <sup>34</sup>	51.646 <sup>40</sup>	39.147 <sup>4</sup>	12.499 <sup>40</sup>	12.499.400 <sup>0</sup>	
"	7.5	東京	Hai meng	江南	Siam	"	1,182 <sup>843</sup>	52.964 <sup>26</sup>	794 <sup>57</sup>	53.759 <sup>32</sup>	39.147 <sup>4</sup>	14.612 <sup>32</sup>	25,466.997 <sup>05</sup>	
"	"	"	"	又一	"	"	150	49.763 <sup>63</sup>	740 <sup>55</sup>	50.104 <sup>32</sup>	39.147 <sup>4</sup>	10.957 <sup>22</sup>	8,217.922 <sup>10</sup>	
"	7.28	清水	Produce	日綿	"	"	1,000 <sup>042</sup>	51.577 <sup>32</sup>	773 <sup>21</sup>	52.351 <sup>08</sup>	39.147 <sup>4</sup>	13.204 <sup>08</sup>	13,204.700 <sup>57</sup>	
"	7.28	大阪	Yochow	協和	"	"	1,000	50.863 <sup>62</sup>	763 <sup>05</sup>	51.626 <sup>22</sup>	39.147 <sup>4</sup>	12.479 <sup>22</sup>	12,479.720 <sup>4</sup>	
"	"	"	"	新日本	"	"	250	54.038 <sup>05</sup>	811 <sup>43</sup>	54.900 <sup>38</sup>	39.147 <sup>4</sup>	15.753 <sup>22</sup>	3,938.745 <sup>0</sup>	
"	7.14	神戸	Shansi	協和	"	"	848 <sup>200</sup>	50.863 <sup>62</sup>	763 <sup>05</sup>	51.626 <sup>22</sup>	39.147 <sup>4</sup>	12.479 <sup>22</sup>	10,586.546 <sup>48</sup>	
"	7.18	"	Rio Atuel	又一	Egypt	"	8246 <sup>850</sup>	61.472 <sup>49</sup>	922 <sup>20</sup>	62.394 <sup>69</sup>	39.147 <sup>4</sup>	23.247 <sup>62</sup>	191,722.537 <sup>05</sup>	
"	7.21	博多	#5 Toyai M.	明和	Siam	"	4,300	49.551 <sup>59</sup>	743 <sup>36</sup>	50.294 <sup>35</sup>	39.147 <sup>4</sup>	11.147 <sup>25</sup>	47,936.185 <sup>0</sup>	
"	7.29	横浜	Laise Maerok	相互	"	"	200	54.684 <sup>22</sup>	820 <sup>32</sup>	55.505 <sup>14</sup>	39.147 <sup>4</sup>	16.358 <sup>14</sup>	3,271.628 <sup>0</sup>	
"	7.28	清水	Produce	日綿	"	"	1,200 <sup>055</sup>	54.143 <sup>62</sup>	812 <sup>25</sup>	54.955 <sup>22</sup>	39.147 <sup>4</sup>	15.808 <sup>22</sup>	18,971.573 <sup>62</sup>	
"	7.19	横浜	Yukikawa M.	東洋	"	"	200	52.479 <sup>12</sup>	787 <sup>28</sup>	53.266 <sup>40</sup>	39.147 <sup>4</sup>	14.119 <sup>40</sup>	2,823.880 <sup>0</sup>	
"	"	"	"	"	"	"	300	53.838 <sup>12</sup>	807 <sup>62</sup>	54.646 <sup>40</sup>	39.147 <sup>4</sup>	15.499 <sup>40</sup>	4,649.820 <sup>0</sup>	
"	"	"	"	"	"	"	300	50.883 <sup>06</sup>	763 <sup>34</sup>	51.646 <sup>40</sup>	39.147 <sup>4</sup>	12.499 <sup>40</sup>	3,749.820 <sup>0</sup>	
"	"	"	"	日綿	"	"	300	52.451 <sup>23</sup>	786 <sup>25</sup>	53.238 <sup>08</sup>	39.147 <sup>4</sup>	14.091 <sup>08</sup>	4,227.324 <sup>0</sup>	
小計 (7月分米)							39,385 <sup>512</sup>						596,915.817 <sup>21</sup>	537,224.000 <sup>0</sup>
Wheat	7.16	横浜	Kocho M.	太平	Canada	撒	9,000	27.848 <sup>44</sup>	417 <sup>28</sup>	28.266 <sup>42</sup>	26.599 <sup>0</sup>	1.667 <sup>42</sup>	15,004.710 <sup>4</sup>	
"	7.27	"	Eugenia Chandris	東食	"	"	9,855 <sup>256</sup>	28.187 <sup>40</sup>	422 <sup>27</sup>	28.610 <sup>35</sup>	26.599 <sup>0</sup>	2.011 <sup>35</sup>	19,823.374 <sup>22</sup>	
"	7.28	"	Brooklyn Height	"	"	"	8,144 <sup>242</sup>	28.187 <sup>40</sup>	422 <sup>27</sup>	28.610 <sup>35</sup>	26.599 <sup>0</sup>	2.011 <sup>35</sup>	16,380.923 <sup>16</sup>	
"	7.9	横浜	Amagisan M.	東松	"	"	8,484 <sup>079</sup>	28.018 <sup>24</sup>	420 <sup>32</sup>	28.438 <sup>57</sup>	26.599 <sup>0</sup>	1.839 <sup>57</sup>	15,607.057 <sup>21</sup>	
"	7.3	神戸	Koei M.	日綿	"	"	9,423 <sup>262</sup>	27.796 <sup>60</sup>	417 <sup>08</sup>	28.213 <sup>60</sup>	26.599 <sup>0</sup>	1.614 <sup>60</sup>	15,215.769 <sup>20</sup>	
小計 (7月分小麦)							44,907 <sup>241</sup>						82,071.834 <sup>40</sup>	77,828.000 <sup>00</sup>
Barly	7.19	横浜	Purple Star	都	U.S.A	撒	9,601 <sup>242</sup>	31.787 <sup>02</sup>	476 <sup>27</sup>	32.263 <sup>29</sup>	21.530 <sup>0</sup>	10.733 <sup>29</sup>	103,063.946 <sup>42</sup>	
"	7.21	"	Surna	又一	"	"	9,706 <sup>508</sup>	32.371 <sup>28</sup>	485 <sup>64</sup>	32.857 <sup>52</sup>	21.530 <sup>0</sup>	11.327 <sup>52</sup>	109,950.663 <sup>50</sup>	
"	7.26	"	Asahisan M.	日綿	"	"	7,925 <sup>247</sup>	32.377 <sup>25</sup>	485 <sup>22</sup>	32.863 <sup>48</sup>	21.530 <sup>0</sup>	11.333 <sup>48</sup>	89,820.628 <sup>22</sup>	
"	7.28	"	Brooklyn Height	東松	"	"	1,524 <sup>086</sup>	30.571 <sup>22</sup>	458 <sup>22</sup>	31.050 <sup>20</sup>	21.530 <sup>0</sup>	9.520 <sup>20</sup>	14,509.603 <sup>50</sup>	
"	7.30	名古屋	Mukahi M.	都	"	"	9,357 <sup>828</sup>	31.169 <sup>57</sup>	467 <sup>66</sup>	31.637 <sup>17</sup>	21.530 <sup>0</sup>	10.107 <sup>17</sup>	94,581.077 <sup>57</sup>	

裏面白紙

(10)

種類	入地 月日	入港 地	船名	取扱 商社	仕入 地域	荷姿	数量 (A) %	1トン当り 買入価格 CIF (E)	(B)×1.5% (C)	(B)+(C) (D)	1トン当り 同買価格 (E)	1トン当り 補給金 (D)-(E) (F)	補給金総額 (F)×(A) (G)	(G)×0.9 (H)
Barley	7.28	大阪	America M.	兼松	U.S.A	撒	9,479 <sup>286</sup>	30,891 <sup>22</sup>	458 <sup>22</sup>	31,050 <sup>20</sup>	21,530 <sup>2</sup>	9,520 <sup>20</sup>	90,249,077 <sup>21</sup>	
"	7.19	神戸	Pennsylvania	日綿	"	"	210 <sup>274</sup>	33,770 <sup>22</sup>	506 <sup>22</sup>	34,297 <sup>25</sup>	21,530 <sup>2</sup>	12,767 <sup>25</sup>	2,685,981 <sup>20</sup>	
"	7.21	"	Sedge Pool	一物	Australia	袋	9,225 <sup>212</sup>	32,459 <sup>26</sup>	486 <sup>26</sup>	32,946 <sup>22</sup>	22,295 <sup>2</sup>	10,651 <sup>22</sup>	98,267,713 <sup>22</sup>	
			小計(7月分大麥)				57,031 <sup>135</sup>						603,128,692 <sup>26</sup>	542,815,000 <sup>2</sup>
			七月分合計				141,324 <sup>575</sup>							1,153,867,000 <sup>2</sup>
			昭26.4~昭26.7 總計				944,973 <sup>786</sup>							8,613,520,000 <sup>2</sup> 8,613,610,000

10字抹消  
10字挿入



裏面白紙

1149
質-8
1951-10-20

# 昭和25年度主要商品 國別輸入実績表 (1950.4 - 1951.3)

經濟安定本部經濟計画室貿易班

裏面白紙

昭和25年度(1950.4~1951.3)主要商品国别输入实绩

資料 E.S.S 金額単位 千円

品目 ( )ハ商品分類番号	総数量	総金額	下ル地域			ホソ下地域			O/A地域			
			国別	数量	金額	国別	数量	金額	国別	数量	金額	
I. 食糧												
小麦 (0020)	1,413,741 <sup>MT</sup>	131,484	中国	305	24	FRANCE	95,128	5,973	FRANCE	155,902	17,856	
			カナダ	146,422	12,139	USA	20,179	1,927				
			米国	267,999	84,175	オーストリア	147,913	12,397				
大麦 (0011-0013)	397,051 <sup>MT</sup>	29,656	米国	256,225	19,126	USA	79,115	2,441	FRANCE	14,915	1,086	
						オーストリア	45,609	2,010	オーストリア	2,501	625	
			カナダ	24,956	1,929				FRANCE	9,209	650	
米 (0011-1109)	702,539 <sup>MT</sup>	92,894	米国	46,591	5,331	USA	130,598	15,893	USA	298,563	38,157	
			中国	24,813	3,266				中国	89,143	12,944	
			タイ	9,951	1,492				タイ	1		
			インド	75,035	10,965				インド	26,293	4,283	
			パキスタン	2,855	585							
豆類 (0111-0119)	523,064 <sup>MT</sup>	67,946	中国	1,988	706	英国	34	7	台湾	362,005	45,195	
			米国	290	191							

(4)

品目	総数量	総金額	ル 地 域			オ ー ト 地 域			O/A 地 域		
			目 別	数 量	金 額	目 別	数 量	金 額	目 別	数 量	金 額
			キコ - パ	115521	16074						
			中、国	919	202						
			カナダ	56	11						
			メキシコ	15702	2517						
			コロンビア	15200	1912						
			ペルー	12850	2152						
紅 茶 (0702-0719)	204 <sup>MT</sup>	116	米 国	3	7	インド	185	28	台湾	40	32
コ ー ヒ ー (0711-0713)	854 <sup>MT</sup>	1707	米 国	106	200	セロン	26	52	ジャバ	448	540
			イスラエル	7	7				スマタラ	4	5
			コロンビア	111	202				フランス	1	5
			ペルー	125	103				ブルネ	1	1

2)



品目 ( ) 八番品分類番号	数量	金額	トル地減			トルニト地減			O/A地減		
			區別	数量	金額	區別	数量	金額	區別	数量	金額
II 肥料 銨料											
煇鉍石 (5200)	978.129 <sup>MT</sup>	17,352	米 國	446.494	9,102				印度支那	10	
			イ予外	228.444	3,187				フランス	7,862	181
			パヲオ	160.860	2,925				モリタ(株)	115,280	2,139

(3)

品目 ( )は商標分類番号	総数量	総金額	ト ー ル 地 域			ポ ン ト 地 域			% 地 域		
			国 別	数 量	金 額	国 別	数 量	金 額	国 別	数 量	金 額
Ⅲ 石 油 原油 (4000, 4010, 4020, 4030)	12,554,537 (1,963,690Kℓ) BBL	30,509	米 国	44,307,950 (958,479)	16,678	イギリス	1,070,927 (162,258)	2,766	インドネシア	928,428 (147,560)	2,697
			マラビヤ	2,187,280 (506,656)	2,222	英領東インド	836,345 (130,538)	2,337	オランダ	52,261 (8306)	177
					603	シンガポール	25 (4)				
					172	マラヤ(英領)	82,501 (13,112)	257			
						イラン	167,865 (26,997)	603			
						シリア	41,536 (9780)				
燃料油 (4100~4190)	782,126Kℓ	11,478	米 国	620,239	8785	バングラ	18,572	278	インドネシア	16,011	327
			マラビヤ	82,889	1,129	マレーシア	14,644	329	比 島	152	3
			ビルマ	57	1	イラン	2,828	52			
						英領東インド	25,804	574			
石油コーラス (6340~6350)	98401 <sup>MT</sup>	2,006	米 国	98401	2,006						

品目 ( )は商田分類番号	総数量	総金額	トル地域			ホント地域			%地域			
			国別	数量	金額	国別	数量	金額	国別	数量	金額	
Ⅱ 工業原材料												
Ⅱ-1 繊維												
綿花 1 Bale = 500kg (1011-1012)	1,247,482 Bale (356,834,320)	425,266				インドネシア	12,556	1,489				
			トルコ	355 (31,614)	2,373	ビルマ	366 (79,484)	1,899	スラバハ	2076 (482,106)	13,195	
			レバノン	11 (2,554)	3,551	インド	47,548 (1,938,204)	2,451	アムステルダム	25,691 (5,909,958)	5,663	
			米国	1,379,144 (284,831,866)	219,058	パキスタン	160,741 (36,977,442)	77,204				
			メキシコ	44,896 (10,279,665)	54,059	イラク	106 (24,496)	2,379				
			ペルー	2,082 (478,860)	2,528	英国	05 (105)					
			パラグアイ	9 (2,005)	2,717	ケニア	73 (16,702)	32				
			エチオピア	18,669 (4,156,617)	14,821	ウガンダ	7650 (1,759,807)	1,330				
					1,489	グアテマラ	37	60				
羊毛 1 Bale = 300kg (1411-1413) 1415, 1417 ウールとカシミヤを含む。	252,906 Bale (34,420,591)	92712	フランス	4 (489)	2,979	イラン	16 (367)	409				
			イタリア	76 (10,385)	5,246	インド	385 (52,355)	37	オランダ	98 (116)	643	
			ウルグアイ	17,931 (2,440,469)	2,963	パキスタン	83 (11,361)	37	アムステルダム	2617 (1,036,669)	2,395	
			中国	463 (64,049)	317	英国	3,718 (406,057)	1,856				
			スイス	30 (4,084)	10	南アフリカ	2,376 (1,002,904)	345				
						オーストラリア	200,784 (27,326,871)	71,288				
						ニュージーランド	14,400 (1,961,804)	4,329				
			米国	7 (977)	144	マレーシア	15					

(5)

品目 ( )は商品分類番号	総数量	総金額	トル地域			ポント地域			PA地域		
			国別	数量	金額	国別	数量	金額	国別	数量	金額
アバカ (1550)	22936 <sup>100%</sup> (13129 <sup>100%</sup> )	9743	蒙古	(1)	5	イラン	<sup>12</sup> (1575)	10	比島	22936	9743
			トルコ	(7)	15					(13129)	
チユート (1530)	3667 <sup>100%</sup> (14368 <sup>100%</sup> )	4353				インド	1371 (622)	181	シマム	544 (247)	61
ラミー (1510)	12407 <sup>100%</sup> (60831 <sup>100%</sup> )	3333	中国	12422 (5636)	3064	パキスタン	22454 (12924)	3968	台湾	489 (222)	132
						シンガポール	1270 (576)	140		香港	
フランス (1500)	3851 <sup>100%</sup> (17511 <sup>100%</sup> )	1442	ペルギー	3731 (1693)	1413	印度	75 (34)	21	比島	44 (20)	10
							タイ	203 (72)	63		
ヘム 70 (1520)	42 <sup>100%</sup> (1981)	85				比島	128 (58)	29	比島	436 (195)	85
カボック (3512)	7125 <sup>100%</sup>	573				タイ	942	67	比島	203	14
ゴウキヤ (1001~1009)	24140 <sup>100%</sup> 9138 <sup>100%</sup> MT	2557	米 国	19895 2024	782	インドネシア	5980	493			
			メキシコ	256 116	79						

(6)

品目 (はなはな分類番号)	総数量	総金額	トル 地 域			ポ ン ド 地 域			9A 地 域		
			国 別	数 量	金 額	国 別	数 量	金 額	国 別	数 量	金 額
IV-2 金属及金属鉱物											
鉄 磁 石 (7009)	1514.050 <sup>MT</sup>	16048	中国	153.670	1819	マレー	534.804	5067	韓国	4910	42
			南領印	51.208	573	印度	72765	841	香港	25950	211
			イナゴト	9476	170				比島	568804	5409
			米 国	81.444	1918						
マンガン 磁 (7080)	95.314 <sup>MT</sup>	3122	中国	659	21	印度	43844	1438	韓国	2810	54
			イナゴト	29831	1054				印度支那	1062	22
									比島	17117	532
ホーキサイト (7011)	138.527 <sup>MT</sup>	2156				マレー	35239	344	印度支那	1	
						印度	11		インド	103.276	1812
銅 磁 (7021)	8.769 <sup>MT</sup>	676							韓国	104	2
									台湾	6.860	38
									比島	1.805	537
重 鉛 磁 石 (7051)	6.480 <sup>MT</sup>	1079	ギリ	5819	1043				韓国	661	37
クロム 磁 (7090)	8701 <sup>MT</sup>	199				南 阿	1238	30	比島	6.925	158
						ロシア	537	11			
タンクステン	10 <sup>MT</sup>	13							韓国	10	13

(7)

品目 ( )は商標分類番号	総数量	総金額	ドル地域			ポンド地域			%地域		
			国別	数量	金額	国別	数量	金額	国別	数量	金額
モリブデン(7110)	101 <sup>MT</sup>	116	米 国	101	116						
ニッケル鉱(7061)	236 <sup>MT</sup>	121	米 国	230	115	英 国	6	6			
屑 鉄 (7291, 7292)	71,253 <sup>MT</sup>	1,418	中 国	7,329	221	マレー	3,743	116	韓 国	9,314	362
			米 国	43,369	468	シンガポール	550	15	香 港	4,332	103
						英 国	94		台 湾	2,571	121
									印度支那	550	12
錫 塊(7221)	438	1,023	中 国	1	3	マレー	416	972	オランダ	21	49
亜鉛板(7051)	106	24	米 国	70	17	英 国	36	7			
亜鉛屑(7224)	1,137	420	ベルギー	37	8				スウェーデン	80	37
			米 国	554	236						
			カナダ	465	139						
その他亜鉛(7229)	231	45	米 国	183	30						
			カナダ	48	15						
ニッケル屑(7224)	44 <sup>MT</sup>	89	米 国	38	83				イタリヤ	5	4
									韓 国	2	2

品目 ( )は商品分類番号	総数量	総金額	ノル地域			ホント地域			QA地域		
			国別	数量	金額	国別	数量	金額	国別	数量	金額
IV-3 非金属鉱物											
塩 (6661)	572.463 <sup>MT</sup>	8,075	中国	82,642	681	印度	18,349	353	台湾	161,667	1,523
			イタリ-	37,394	526	アチン	158,148	1,555	印度支那	8,230	177
			米国	9	174				タイ	21,607	233
			イナゴト	74	1,305	アフリカ スタン	9,093	98	スペイン	28,311	305
			サウジアラビヤ	10	100				仏領インド支那	32,273	993
			イリノイ	8,676	201						
マナギシ(662)	1,974 <sup>MT</sup>	97							韓国	1,974	97
マナギシ(6621)	609 <sup>MT</sup>	11				印度	216	4	韓国	296	5
クロマイト(6623)	30 <sup>MT</sup>	3	米国	30	3				インドネシア	102	1
黒鉛 (6681~6683)	10,517 <sup>MT</sup>	476	米国	14	3				韓国	9,111	324
			中国	478	20				マダガスカル	457	65
			メキシコ	457	65						
石綿 (6671~6675)	10,152 <sup>MT</sup>	2,276	カナダ	6,403	1,219	マレー	29	6	韓国	100	3
			米国	2,174	630	ハワイ	450	89			
			モリタニ (6671)	21	57	南西	767	203			
			イナゴト	45	9	ローマ	83	58			
						英国	16	5			

(9)

品目 ( )は商標等	総数量	総金額	トール地域			ポンド地域			%地域		
			国別	数量	金額	国別	数量	金額	国別	数量	金額
IV-6 ｺﾞﾑ											
生ｺﾞﾑ (3100)	71,844 <sup>MT</sup>	65,674	米 国	67	10	英領植民 マレー	40 42,074	19 41,127	タ ｲ	721	704
						シンガポ 印 度	258 15	503 17	オランダ	4	4
						セイロン	37	39	香 港	13	16
						英 国	52	46	ｲﾝﾄﾞﾈｼﾞｱ	25,596	23,338
ラテックス	1,934 <sup>MT</sup>	1,297				マレー	1,906	1,271	ｼﾞﾊﾟﾝ	15	23
						シンガポ ル	18	14			



品名 ( ) 八 町 田 分 担 番 号	数量	金額	ノ ル 地 域			オ ー ス 地 域			% 地 域		
			国 別	数 量	金 額	国 別	数 量	金 額	国 別	数 量	金 額
IV-7 石 炭											
暖 房 用 炭 (6320)	MT 209,853	12,606	ソ 聯	24,248	435	オ ー ス	119,623	1,416	印 度 支 那	1,400	26
			南 洋 支 那	17,504	222						
			V 聯 邦 支 那	6,418	81						
			中 国	282,721	3,224						
			瑞 州	25,650	302						
			北 支	105,820	1,882						
			米 國	242,763	5,108						
無 煙 炭 (6230)	MT 85,983	1,392	中 國	3,711	43	南 洋 支 那	23,720	237	印 度 支 那	55,031	913
煙 草 炭 (6310)	MT 5,810	85	中 國	5,810	65	英 領 南 洋	2,632	49			

(1)

品名 ( ) ハ 番 号 分 類 番 号	概数量	総金額	ド レ 地 域			ボ ン ド 地 域			O/A 地 域		
IV-8 木材 木製品											
ラワン材 (2010)	位株 198,991	4,986	米 国	994	19	装類材	13,640	300	タ 1	14	
米 材 (2018-2019)	位株 209,993	201	カ + 外	203	9				比 島	146,283	4,418
オーク材 (2066, 2111)	位株 1,263	215	米 国	209,790	215				タ 1	1,263	215

品名 ( ) 八番品分類番号	数量	金額	ノル地域			ポンド地域			〇/A 地域		
			品別	数量	金額	品別	数量	金額	品別	数量	金額
IV-9 パルプ及紙											
レーヨンパルプ (1200)	38,164 <sup>MT</sup>	7,292	ルウェー	2,997	1,384	ポンド	17	14	スウェーデン	11,828	2,169
			カナダ	8,865	1,962				フランス	6,221	886
			米国	4,236	1,116						
			ノイステ	154	19				スウェーデン	26,904	2,280
			オーストリア	2,335	506				フランス	3,440	416
			カナダ	7,848	1,547				台湾	10	2
			米国	6,864	1,905						
			オーストリア	99	11						
			ルウェー	227	106						
クラフトパルプ (2010)	862	189	カナダ	645	189				スウェーデン	45	5
			米国	122	15						

(3)

品名 > 八新品分類番号	総数量	総金額	ノル地域			ホノド地域			O/A地域		
			国別	数量	金額	国別	数量	金額	国別	数量	金額
IV-10 皮革 皮革 (3031)	24,399 <sup>冊</sup>	20,136	中国	1,034	1516	マレー	19	27	香港	53	95
			中越	96	49	ビルマ	321	224	タイ	1,599	993
			イタリ-	161	296	印度	219	206	比島	123	41
			カナダ	154	231	パキスタン	579	677	インドネシア	745	1,495
			米 国	3,581	3,577	英 国	244	39	オランダ	478	298
			ジュネビラ	335	218	南アフリカ	898	505	フランス	101	93
			ベルギー	31	15	ローデシア	22	14	ブラジル	669	397
						ニュージーランド	1,004	817	アメリカン	8,985	6,423
			キーバ	36	27	オーストラリア	2,869	1,809	印度支那	10	1
									マダガスカル	27	29
ニープスキン (3034)	171 <sup>冊</sup>	205	米 国	15	22	マレー	32	7	オランダ		5
						印度	36	167	ジャバ	2	9
			中国	6	9	パキスタン	11	7			

品名 ( )ハ荷番办検番号	総数量	総金額	ノル地域			ホント地域			O/A地域					
			目別	数量	金額	目別	数量	金額	目別	数量	金額			
バックローハイト (3032)	3780 <sup>MT</sup>	1,864	ウルグアイ	6	10	ニュージーランド	9	6						
						オーストラリア	54	73						
			中国	406	397				香港	6	5			
									印度	57	38	タイ	2397	928
									ニュージーランド	7	4	比島	676	211
									オーストラリア	44	24	インド	186	184

品名 ( )ハ商標登録番号	総数量	総金額	大陸地域			ポンド地域			その他地域		
			品別	数量	金額	品別	数量	金額	品別	数量	金額
IV-12 油脂											
綿黄 (3391)	12,245 <sup>MT</sup>	4,117	米 国	1,756	153	イタリ	1,492	121	タイ	1,289	92
			ニカラガ	4,308	336	ポンド	921	84			
			インド	152	12	スウェー	2,346	210			
軟 脂 (4780-4790)	28,587 <sup>MT</sup>	9,362	米 国	27,710	8,450	印 度	13	15	韓 国	1	1
			中 国	2	2	ニカラガ	487	186	香 港	1	1
			カナダ	218	83	英 国	68	80	フランス	9	22
						前 西	2	3	オランダ	10	10
						オーストラ	66	29			
大 豆 (0100)	21,597 <sup>MT</sup>	25,691	中 西	97,423	11,904				香 港	210	40
			米 国	122,184	13,718				タイ	110	21

(16)

10-22  
6-2

60000  
10000  
24/10

品名	統計		食料品及び飲料		繊維及び織物		木材及び紙		新植物製品		油脂及び蠟		化学品		非金属鉱産物		金属及び合金		炭炭類		雑品	
	1-12月	1-6月	1-12月	1-6月	1-12月	1-6月	1-12月	1-6月	1-12月	1-6月	1-12月	1-6月	1-12月	1-6月	1-12月	1-6月	1-12月	1-6月	1-12月	1-6月	1-12月	1-6月
計	32055.384	17274.383	50154.716	17540.438	77730.930	15506.575	17524.773	5550.122	11331.258	4395.729	79064.079	3077.280	15794.259	5106.225	39040.048	17222.041	15731.533	12457.023	70707.698	25772.673	44700.770	16586.666
ア ジ ア	37972.375	10734.705	24706.978	8197.012	20074.077	81870.381	5914.517	1325.468	3552.718	1013.852	3425.07	199.529	11367.692	7192.783	19891.692	7927.249	57971.532	21532.670	45387.551	16176.057	12286.979	3908.190
東 南 ア ジ ア	32796.032	34872.002	9290.039	1921.255	15374.503	7055.878	1393.200	670.553	1326.517	416.570	67.027	02.146	5068.809	2178.629	70830.86	5178.071	20310.024	7022.320	16265.000	7361.390	2157.771	662.286
中 西 ア ジ ア	19627.005	3923.262	3975	0	1157.277	106.522	580.98	1000	327.000	77.802	4.007	0	598.159	118.209	64.799	7077	10.748.608	2.997.219	2307.505	506.728	323.306	26.026
中 東 ア ジ ア	14101.136	7377.008	3862.111	10289	2976.091	2037.632	078.877	182.182	87.078	60.702	998	0	550.773	031.822	6307.295	4785.729	779.383	301.851	3162.906	973.901	294.122	81.500
南 東 ア ジ ア	37916.238	17293.980	3719.744	920.007	10902.378	5673.076	670.271	307.605	073.072	173.022	23.805	10.687	207.062	312.501	083.340	279.713	8062.293	3928.722	10196.657	5031.002	958.936	220.077
東 南 ア ジ ア	22070.950	4337.307	1905.369	995.509	1053.807	976.628	271.775	77.626	10.9307	70.760	30.176	27.057	1492.015	1315.097	289.002	105.952	1121.140	155.032	566.335	789.579	597.007	733.263
東 南 ア ジ ア	22070.950	4337.307	1905.369	995.509	1053.807	976.628	271.775	77.626	10.9307	70.760	30.176	27.057	1492.015	1315.097	289.002	105.952	1121.140	155.032	566.335	789.579	597.007	733.263
東 南 ア ジ ア	22070.950	4337.307	1905.369	995.509	1053.807	976.628	271.775	77.626	10.9307	70.760	30.176	27.057	1492.015	1315.097	289.002	105.952	1121.140	155.032	566.335	789.579	597.007	733.263
東 南 ア ジ ア	22070.950	4337.307	1905.369	995.509	1053.807	976.628	271.775	77.626	10.9307	70.760	30.176	27.057	1492.015	1315.097	289.002	105.952	1121.140	155.032	566.335	789.579	597.007	733.263
東 南 ア ジ ア	22070.950	4337.307	1905.369	995.509	1053.807	976.628	271.775	77.626	10.9307	70.760	30.176	27.057	1492.015	1315.097	289.002	105.952	1121.140	155.032	566.335	789.579	597.007	733.263
東 南 ア ジ ア	22070.950	4337.307	1905.369	995.509	1053.807	976.628	271.775	77.626	10.9307	70.760	30.176	27.057	1492.015	1315.097	289.002	105.952	1121.140	155.032	566.335	789.579	597.007	733.263
東 南 ア ジ ア	22070.950	4337.307	1905.369	995.509	1053.807	976.628	271.775	77.626	10.9307	70.760	30.176	27.057	1492.015	1315.097	289.002	105.952	1121.140	155.032	566.335	789.579	597.007	733.263
東 南 ア ジ ア	22070.950	4337.307	1905.369	995.509	1053.807	976.628	271.775	77.626	10.9307	70.760	30.176	27.057	1492.015	1315.097	289.002	105.952	1121.140	155.032	566.335	789.579	597.007	733.263
東 南 ア ジ ア	22070.950	4337.307	1905.369	995.509	1053.807	976.628	271.775	77.626	10.9307	70.760	30.176	27.057	1492.015	1315.097	289.002	105.952	1121.140	155.032	566.335	789.579	597.007	733.263
東 南 ア ジ ア	22070.950	4337.307	1905.369	995.509	1053.807	976.628	271.775	77.626	10.9307	70.760	30.176	27.057	1492.015	1315.097	289.002	105.952	1121.140	155.032	566.335	789.579	597.007	733.263
東 南 ア ジ ア	22070.950	4337.307	1905.369	995.509	1053.807	976.628	271.775	77.626	10.9307	70.760	30.176	27.057	1492.015	1315.097	289.002	105.952	1121.140	155.032	566.335	789.579	597.007	733.263
東 南 ア ジ ア	22070.950	4337.307	1905.369	995.509	1053.807	976.628	271.775	77.626	10.9307	70.760	30.176	27.057	1492.015	1315.097	289.002	105.952	1121.140	155.032	566.335	789.579	597.007	733.263
東 南 ア ジ ア	22070.950	4337.307	1905.369	995.509	1053.807	976.628	271.775	77.626	10.9307	70.760	30.176	27.057	1492.015	1315.097	289.002	105.952	1121.140	155.032	566.335	789.579	597.007	733.263
東 南 ア ジ ア	22070.950	4337.307	1905.369	995.509	1053.807	976.628	271.775	77.626	10.9307	70.760	30.176	27.057	1492.015	1315.097	289.002	105.952	1121.140	155.032	566.335	789.579	597.007	733.263
東 南 ア ジ ア	22070.950	4337.307	1905.369	995.509	1053.807	976.628	271.775	77.626	10.9307	70.760	30.176	27.057	1492.015	1315.097	289.002	105.952	1121.140	155.032	566.335	789.579	597.007	733.263
東 南 ア ジ ア	22070.950	4337.307	1905.369	995.509	1053.807	976.628	271.775	77.626	10.9307	70.760	30.176	27.057	1492.015	1315.097	289.002	105.952	1121.140	155.032	566.335	789.579	597.007	733.263
東 南 ア ジ ア	22070.950	4337.307	1905.369	995.509	1053.807	976.628	271.775	77.626	10.9307	70.760	30.176	27.057	1492.015	1315.097	289.002	105.952	1121.140	155.032	566.335	789.579	597.007	733.263
東 南 ア ジ ア	22070.950	4337.307	1905.369	995.509	1053.807	976.628	271.775	77.626	10.9307	70.760	30.176	27.057	1492.015	1315.097	289.002	105.952	1121.140	155.032	566.335	789.579	597.007	733.263
東 南 ア ジ ア	22070.950	4337.307	1905.369	995.509	1053.807	976.628	271.775	77.626	10.9307	70.760	30.176	27.057	1492.015	1315.097	289.002	105.952	1121.140	155.032	566.335	789.579	597.007	733.263
東 南 ア ジ ア	22070.950	4337.307	1905.369	995.509	1053.807	976.628	271.775	77.626	10.9307	70.760	30.176	27.057	1492.015	1315.097	289.002	105.952	1121.140	155.032	566.335	789.579	597.007	733.263
東 南 ア ジ ア	22070.950	4337.307	1905.369	995.509	1053.807	976.628	271.775	77.626	10.9307	70.760	30.176	27.057	1492.015	1315.097	289.002	105.952	1121.140	155.032	566.335	789.579	597.007	733.263
東 南 ア ジ ア	22070.950	4337.307	1905.369	995.509	1053.807	976.628	271.775	77.626	10.9307	70.760	30.176	27.057	1492.015	1315.097	289.002	105.952	1121.140	155.032	566.335	789.579	597.007	733.263
東 南 ア ジ ア	22070.950	4337.307	1905.369	995.509	1053.807	976.628	271.775	77.626	10.9307	70.760	30.176	27.057	1492.015	1315.097	289.002	105.952	1121.140	155.032	566.335	789.579	597.007	733.263
東 南 ア ジ ア	22070.950	4337.307	1905.369	995.509	1053.807	976.628	271.775	77.626	10.9307	70.760	30.176	27.057	1492.015	1315.097	289.002	105.952	1121.140	155.032	566.335	789.579	597.007	733.263
東 南 ア ジ ア	22070.950	4337.307	1905.369	995.509	1053.807	976.628	271.775	77.626	10.9307	70.760	30.176	27.057	1492.015	1315.097	289.002	105.952	1121.140	155.032	566.335	789.579	597.007	733.263
東 南 ア ジ ア	22070.950	4337.307	1905.369	995.509	1053.807	976.628	271.775	77.626	10.9307	70.760	30.176	27.057	1492.015	1315.097	289.002	105.952	1121.140	155.032	566.335	789.579	597.007	733.263
東 南 ア ジ ア	22070.950	4337.307	1905.369	995.509	1053.807	976.628	271.775	77.626	10.9307	70.760	30.176	27.057	1492.015	1315.097	289.002	105.952	1121.140	155.032	566.335	789.579	597.007	733.263
東 南 ア ジ ア	22070.950	4337.307	1905.369	995.509	1053.807	976.628	271.775	77.626	10.9307	70.760	30.176	27.057	1492.015	1315.097	289.002	105.952	1121.140	155.032	566.335	789.579	597.007	733.263
東 南 ア ジ ア	22070.950	4337.307	1905.369	995.509	1053.807	976.628	271.775	77.626	10.9307	70.760	30.176	27.057	1492.015	1315.097	289.002	105.952	1121.140	155.032	566.335	789.579	597.007	733.263
東 南 ア ジ ア	22070.950	4337.307	1905.369	995.509	1053.807	976.628	271.775	77.626	10.9307	70.760	30.176	27.057	1492.015	1315.097	289.002	105.952	1121.140	155.032	566.335	789.579	597.007	733.263
東 南 ア ジ ア	22070.950	4337.307	1905.369	995.509	1053.807	976.628	271.775	77.626	10.9307	70.760	30.176	27.057	1492.015	1315.097	289.002	105.952	1121.140	155.032	566.335	789.579	597.007	733.263
東 南 ア ジ ア	22070.950	4337.307	1905.369	995.509	1053.807	976.628	271.775	77.626	10.9307	70.760	30.176	27.057	1492.015</									

	統計		食料及び飲料		繊維及び織物		木材及び紙		輸送物及び		石油及び石炭		化学品		非金属製品		金属及び合金		機械類		雑品	
	1~12月	1~6月	1~12月	1~6月	1~12月	1~6月	1~12月	1~6月	1~12月	1~6月	1~12月	1~6月	1~12月	1~6月	1~12月	1~6月	1~12月	1~6月	1~12月	1~6月	1~12月	1~6月
スエーデン	2082268	2009892	90999	0	5907060	1997402	45767	2047	12478	0	68095	49721	140491	39200	701868	60305	125054	45772	7357	1000	368739	46000
英の他	2239706	1293526	338170	98164	1336094	1071381	247125	78355	37203	659	0	0	23305	8423	38925	5202	152936	2213	2239	1309	47889	7700
ノ	3291770	966328	13440	0	799222	217926	29258	1305	41348	12223	0	0	725	0	5349	0	40259	7354	2364896	923955	10672	3765
アフリカ	20090900	96116605	27358622	9008008	90308905	31963170	5358648	2072612	6031050	2960990	9987475	2765942	2016455	1182722	15719415	6700222	12197290	26916334	10131316	2795895	29036938	11565310
北	198078906	87395511	27123090	9722549	66672663	28050067	5155699	1790228	5798515	2727503	5982664	2760271	1462938	388645	12701524	5257597	40067523	20774880	7185019	2721016	25166611	10032372
アフリカ	198310501	74708004	23292203	8710029	59258391	23165004	4857808	1860329	5526407	2703065	6725210	2726376	1750285	310671	11796302	4806214	30200366	19768507	6995276	2130000	22086282	9765309
南	10467000	2660054	1666404	494691	7102297	8197062	155509	80661	255262	167329	52308	29222	56796	40447	1038916	427850	1660040	937974	172051	92549	2076290	1190689
南	3600902	1006053	2160030	917829	285915	87603	102782	42438	157856	51109	4602	3769	53857	29497	88706	23528	159117	42437	12032	8027	604039	272834
南	16250701	5505004	113202	70702	7888158	2885675	69361	20558	52693	221977	0	0	121683	13904	1508576	623225	3025657	1308290	905005	219717	1276366	411695
南	2006726	1070119	0	0	2632675	903927	15027	2520	0	0	0	0	0	0	102007	51222	70505	13620	19023	1051	42029	11769
南	2060899	828993	68710	13898	1202001	219062	7704	2006	71995	12623	0	0	32466	12003	209271	110080	79007	13767	124075	178339	407780	136111
南	3711099	1797667	8705	962	950560	220600	30350	13365	8976	7725	0	0	83893	960	572895	229029	1711294	1107959	31007	5670	513620	180457
南	949958	272048	0	0	261982	29006	491	0	0	0	0	0	68	30	52671	20221	11555	1322	2008	1101	20183	6568
南	675052	222208	0	0	596762	218035	278	0	296	173	0	0	0	0	37529	4591	7808	1719	9396	3235	21012	7025
南	510747	184547	10701	6451	272156	107976	6632	1687	2897	80	0	0	650	200	120088	46981	45098	9203	10231	1309	42983	10263
南	3810532	1192020	20722	17612	2331972	704065	1731	0	8799	1552	0	0	4006	71	406075	156086	819709	77170	110889	27212	183049	40252
南	7101527	2498990	122290	48366	4728184	1027366	138558	89626	38852	19316	6831	5515	1231830	780173	1308315	418215	18700110	4872164	2190592	325163	2593961	720987
南	1322688	352103	0	0	20001	15018	1829	0	652	652	0	0	0	0	565972	195200	222067	73530	64201	22735	252686	104764
南	20993619	5991890	20503	12057	791893	87320	100525	42976	1898	1856	622	622	1027497	759705	358582	126173	1670255	4566580	900108	105391	887206	170568
南	523897	204000	18323	13182	100872	15828	1205	0	1269	259	5333	4693	16987	6111	7769	183	157151	108963	78763	22083	133025	32678
南	3021847	1160305	3190	909	1677578	568002	34471	14650	7388	4310	531	200	3722	1166	232100	89175	300000	106008	210506	85075	901665	29018
南	485340	136511	61075	20989	66705	11592	202	0	12021	4165	0	0	11387	660	650	22	75268	10752	125852	70701	101954	47436
南	130007	20886	6370	0	72152	15791	103	0	3997	0	0	0	809	0	1929	1839	173	0	3886	0	19990	7256
南	402009	91152	666	185	53762	20918	623	0	287	99	0	0	0	0	116921	22830	160700	39080	16021	7008	49623	6226
南	2298168	60099	20702	651	300770	7190	70	0	7801	2282	0	0	165025	6990	13009	0	862063	400	723359	8556	162906	37526
南	1626038	702619	0	0	1896749	689578	270	0	690	690	705	0	4387	1607	12538	7065	12765	0007	9616	5552	8576	4675
南	90912560	23919965	3953928	1630000	52665807	18200077	1411916	400078	2211797	50700	5006	1697	98023	22893	2375227	701902	7491000	2003685	373531	90120	1196004	370010
南	28624007	9188232	7952	0	26372987	8183809	631005	175019	5286	1079	5006	1637	58900	19552	1265022	418040	481053	158665	190092	41336	605506	187870
南	110201765	0038600	00075	12050	7302925	2559990	4760	0	66170	23186	0	0	0	0	186207	65072	3700000	1370019	4263	1435	110239	04260
南	8220060	2390506	755769	398598	3700906	1127075	765179	160602	46200	6280	0	0	375	0	56201	7998	2005091	604000	1500	800	72300	7225
南	3862965	1926021	1945	1119	3768899	1822522	8026	4026	4527	0527	0	0	0	0	3707	3055	49325	77209	9900	9105	20393	14017
南	10571797	4791626	3008187	1221307	12260251	0548690	006288	10011	98630	15071	0	0	38168	3290	78726	206713	1245887	252068	167828	39004	429526	76282
南	25731222	10495597	648910	170398	0856687	2227172	861104	778790	12039	2310	2336	2336	211507	36589	157170	41951	1860797	7007706	389982	105011	41118	19168
南	23366000	7057796	293999	30600	3790699	1062200	005984	101058	395	150	1860	1860	59901	9676	7880	1519	18307202	7312076	370775	175208	7629	1009
南	2060938	1038700	354975	100378	981788	765922	055150	292236	12060	2160	076	076	151606	26893	151290	00002	300709	130070	19207	9223	37089	15719

裏面白紙



	總計		食糧及G'飲料		紙及G'書籍		木材及G'紙		印刷物製品		海産品G'産		化学品		非食糧産物		食糧及G'阿表品		炭 灰 類		雜 品	
	1~12月	1~6月	1~12月	1~6月	1~12月	1~6月	1~12月	1~6月	1~12月	1~6月	1~12月	1~6月	1~12月	1~6月	1~12月	1~6月	1~12月	1~6月	1~12月	1~6月	1~12月	1~6月
アメリカ洲	511,549.1	258,072.7	165,599.9	88,736.5	249,571.8	104,404.8	1,097,776	1,074.7	11,551,349	3,227.0	39,614.1	25,316.2	33,334.7	21,843.2	4,785.4	1,746.5	1,500.7	871.6	5,573.5	1,437.6	1,220.9	762.8
北 米	402,436.7	203,046.3	126,970.9	67,815.3	215,125.2	100,733.3	1,013,028	1,074.7	6,035,447	2,968.5	37,752.8	23,011.7	32,211.0	21,762.4	4,489.1	1,650.1	1,413.2	746.7	5,573.5	1,437.6	1,220.9	762.8
アメリカ洲	109,112.4	54,926.4	38,628.9	20,921.2	134,446.6	73,671.5	795,748	90.0	5,515,902	2,258.5	37,751.2	23,601.7	33,123.7	21,740.2	7,332.7	1,462.5	1,786.7	725.0	5,556.7	1,429.2	1,229.8	762.7
中 米	15,370.3	7,892.9	13,926.7	7,028.2	5,600.1	3,946.8	2,705.6	13,278	44,095	15,960	1,673	0	32,275	10,000	754.6	187.6	25,987	2,207	6,629	126	961	238
其 の 他	2,400.5	1,282.5	1,727.3	875.7	956	956	44	44	60	0	0	0	0	1,750	0	541	62	10,160	8,260	167	70	
アフリカ洲	23,260.9	11,871.8	15,976.1	7,049.1	12,606.2	6,276.9	8,071.2	0	5,625.2	23,087	0	0	0	2,763.1	2,763.1	0	0	0	0	0	6	0
エジプト	11,695.0	5,847.9	8,068.8	4,034.8	12,605.6	6,276.9	8,180	0	2,265.2	17,177	0	0	0	64,856	64,856	0	0	0	0	0	6	0
其 の 他	11,695.0	5,847.9	7,907.3	3,014.3	0	0	0	0	0	0	0	0	0	0	0	0	0	0	0	0	0	0
南 米	563,770	281,897	22,078.8	11,039.4	9,977.6	4,988.7	3,478.7	76	4,952,378	87,577	1,861,257	1,630,620	123,625	8,518	0	0	131,417	127,017	0	0	0	0
アメリカ洲	30,713.1	15,356.5	20,704.0	10,013.0	5,312.0	2,656.2	1,143.6	0	4,738,900	102	206,135	0	2,256	0	0	0	0	0	0	0	0	0
ブラジル	1,047,941	507,417	22,078.8	11,039.4	552,436	276,218	182,966	0	2,055,23	0	2,280.3	2,101	975	0	0	0	12,917	12,917	0	0	0	0
ウルグアイ	5,015.4	2,507.7	0	0	3,022.1	1,511.0	0	0	14,964	0	14,973.2	14,973.2	8,518	8,518	0	0	0	0	0	0	0	0
其 の 他	1,971,786	974,934	703,929	352,073	5,909.8	2,667.6	36	36	3,739.7	87,575	137,081	137,081	39,916	0	0	0	0	0	0	0	0	0
オーストラリア	26,603.5	13,301.7	7,226.9	3,613.4	11,760.2	5,872.8	7,916	19,979	1,640,603	99,157	876,352	740,440	2,977,087	1,835,077	2,371,276	1,757,042	173,005	0	0	0	0	0
南洋	12,304.3	6,152.1	3,538.8	1,769.4	5,178.7	2,589.4	0	0	12,018	12,018	0	0	2,900.2	1,810,885	506,536	408,116	167,935	0	0	0	0	0
其 の 他	3,319.2	1,659.1	1,959.1	974.0	1,690.0	837.4	2,810	2,810	973,729	97,515	128,308	128,308	29,140	0	81,708	128,367	3,110	0	0	0	0	0
大洋洲	84,035.4	41,017.7	24,762.7	12,382.8	32,600.2	16,392.2	38,606	17,183	1,588,56	255,626	767,802	185,935	7,729	990	1,783,032	720,557	0	0	0	0	0	0
オーストラリア	76,401.5	38,200.7	24,173.3	12,191.4	30,606.0	15,346.0	0	0	1,550,140	317,865	14,566	5,417	56,346	33,922	0	0	1,039	9	0	0	89	67
ニュージーランド	2,906.3	1,477.0	0	0	22	0	0	0	1,588	672	0	0	2,872,247	1,594,653	51	51	20,191	15,725	2,060	787	157	67
其 の 他	2,287.6	1,174.0	2,960	1,491.4	2,071.2	1,045.8	0	0	245,070	64,051	0	0	0	0	0	0	0	0	0	0	0	0
其 の 他	2,045.3	1,022.6	0	0	0	0	0	0	995,125	217,727	0	0	1,450,204	0	0	0	0	0	0	0	0	0

裏面白紙

第二表 1950年D地域別商品別輸入統計

(単位ドル)

	総計		食糧及び飲料		繊維及び織物		木材及び紙		新植樹製品		油脂及び油		化学品		半金及鉱産物		金属及び合金		炭炭類		雑品	
	1~12月	1~6月	1~12月	1~6月	1~12月	1~6月	1~12月	1~6月	1~12月	1~6月	1~12月	1~6月	1~12月	1~6月	1~12月	1~6月	1~12月	1~6月	1~12月	1~6月	1~12月	1~6月
総計	773,180,820	408,585,623	378,717,573	218,116,719	376,775,337	242,222,783	2,657,330	1,877,280	2,876,462	7,717,758	55,138,526	22,828,821	57,041,971	78,486,126	22,704,270	7,721,567	22,802,751	9,765,657	6,715,900	1,553,161	1,448,453	722,527
丁	310,170,070	146,020,113	161,900,005	74,077,012	32,529,351	18,707,068	2,950,007	1,542,261	15,015,818	16,478,865	12,672,227	3,162,758	11,115,729	687,873	13,061,687	4,145,251	18,913,320	8,471,651	515,717	6,828	4,585	546
東	79,775,650	52,059,126	69,119,732	47,280,672	5,110,012	1,983,070	2,662,261	116,720	4,178,837	1,738,417	1,117,099	570,203	858,542	588,082	9,006,605	2,616,200	3,268,633	2,366,108	500,218	0	91	0
中	39,626,622	18,280,627	19,407,855	10,475,639	5,218,721	1,876,070	1,194,223	15,816	3,681,176	1,737,101	939,049	512,422	487,085	373,020	6,801,602	1,763,550	2,704,717	2,039,585	0	0	0	0
韓	16,449,628	10,445,475	14,151,281	11,862,375	5,164,855	23,320	137,928	100,700	221,765	200,189	25,010	23,787	25,218	24,199	387,702	32,780	316,535	116,708	500,000	0	0	0
台	37,902,721	20,402,379	35,317,270	18,700,025	9,800	23,920	7,187	0	7,765	727	153,076	26,772	92,966	11,250	2,015,721	1,219,906	210,001	207,575	195	0	71	0
境	770,769	160,002	206,322	1,233	50,477	0	1,723	0	252,571	0	0	0	252,673	152,209	0	0	0	0	23	0	20	0
東	208,102,028	106,640,780	166,223,900	86,217,289	46,538,218	16,223,998	2,483,746	552,541	11,140,616	10,540,808	5,382,730	1,706,326	232,559	99,791	2,748,303	1,706,131	10,716,809	5,699,000	15,699	6,028	4,050	346
亞	558,086	60,900	3,087	2,316	256,001	73,649	13,079	0	65,770	17,202	5,919	3,012	12,962	2,899	4,600	0	181,756	0	12,027	5,823	7,177	523
比	22,568,980	8,247,390	761,910	771,607	6,376,012	3,237,100	1,222,212	277,040	2,007,809	1,614,621	0	0	244	0	0	0	6,270,654	2,806,988	200	0	255	0
イ	158,877	1,055,009	0	0	21,000	6,000	0	0	21,419	0	1,566	0	93,191	16,418	1,011,533	1,010,823	41,768	21,768	0	0	0	0
ナ	435,885	30,173,468	0,001,287	32,778,575	11,720	6,200	31,125	192,100	2,073,205	1,076,020	0	0	0	0	219,510	10,066	0	0	1030	0	322	3
メ	37,149,070	6,855,983	38,403	27,006	35,509	0	127,250	70,127	32,683,622	4,318,899	6,765	150	4,623	1,866	5,699	0	6,245,913	2,073,905	115	0	0	0
ン	718,000	0	2,899	0	210,999	0	3,896	0	87,770	0	1,886	0	0	0	0	0	10,788	0	87	0	695	0
ギ	17,783,113	4,888,643	15,637,016	11,681,193	73,620	0	0	0	96,390	450	0	0	0	0	0	0	0	0	83	0	0	0
ル	17,888,890	10,279,057	1,360,512	1,272,561	6,875,215	5,671,628	1,176	670	7,201,131	2,002,651	203,753	345,579	94,828	47,532	1,327,532	172,411	993,357	266,738	1,545	1,545	15	0
マ	37,206,416	7,778,047	5,922,750	0	32,878,613	7,788,700	0	0	325,908	0	0	0	9,123	9,123	0	0	0	0	0	0	14	0
ド	277,700	87,385	58,829	42,087	100,205	420	3,221	1	53,038	33,197	8,313	2,327	9,122	1,953	0	0	0	0	0	0	16	0
ネ	13,016,588	5,707,927	150,857	25,872	0	0	60,057	4,797	10,320,244	6,626,783	1,307,055	152,731	367	0	1,021	1,021	10,720,113	527,515	0	0	0	0
シ	3,903,019	1,271,545	2,650	2,650	13	13	230,598	70,510	556,132	208,025	710,747	1,370,387	6,189	0	0	0	0	0	0	0	0	0
ヤ	152,873,752	5,700,607	5,960,803	4,578,058	91,121	0	0	0	96,765	0	7,777,370	680,219	24,628	0	1,086,769	222,496	647,882	406,859	0	0	0	0
ラ	140,845	227,448	592	592	1,478	0	0	0	0	0	0	0	19,821	0	1,086,769	222,496	0	0	0	0	0	0
ン	87,310	0	0	0	4,723	0	0	0	86,587	0	0	0	0	0	0	0	0	0	0	0	0	0
コ	65,752	0	0	0	65,752	0	0	0	3,325	0	0	0	0	0	0	0	0	0	0	0	0	0
ト	5,922,537	4,578,461	6,960,241	4,578,461	18,977	0	0	0	0	0	0	0	0	0	0	0	0	0	0	0	0	0
ル	65,752	0	0	0	65,752	0	0	0	0	0	0	0	0	0	0	0	0	0	0	0	0	0
コ	65,752	0	0	0	65,752	0	0	0	0	0	0	0	0	0	0	0	0	0	0	0	0	0
ト	5,922,537	4,578,461	6,960,241	4,578,461	18,977	0	0	0	0	0	0	0	0	0	0	0	0	0	0	0	0	0
ル	65,752	0	0	0	65,752	0	0	0	0	0	0	0	0	0	0	0	0	0	0	0	0	0
コ	65,752	0	0	0	65,752	0	0	0	0	0	0	0	0	0	0	0	0	0	0	0	0	0
ト	5,922,537	4,578,461	6,960,241	4,578,461	18,977	0	0	0	0	0	0	0	0	0	0	0	0	0	0	0	0	0
ル	65,752	0	0	0	65,752	0	0	0	0	0	0	0	0	0	0	0	0	0	0	0	0	0
コ	65,752	0	0	0	65,752	0	0	0	0	0	0	0	0	0	0	0	0	0	0	0	0	0
ト	5,922,537	4,578,461	6,960,241	4,578,461	18,977	0	0	0	0	0	0	0	0	0	0	0	0	0	0	0	0	0
ル	65,752	0	0	0	65,752	0	0	0	0	0	0	0	0	0	0	0	0	0	0	0	0	0
コ	65,752	0	0	0	65,752	0	0	0	0	0	0	0	0	0	0	0	0	0	0	0	0	0
ト	5,922,537	4,578,461	6,960,241	4,578,461	18,977	0	0	0	0	0	0	0	0	0	0	0	0	0	0	0	0	0
ル	65,752	0	0	0	65,752	0	0	0	0	0	0	0	0	0	0	0	0	0	0	0	0	0
コ	65,752	0	0	0	65,752	0	0	0	0	0	0	0	0	0	0	0	0	0	0	0	0	0
ト	5,922,537	4,578,461	6,960,241	4,578,461	18,977	0	0	0	0	0	0	0	0	0	0	0	0	0	0	0	0	0
ル	65,752	0	0	0	65,752	0	0	0	0	0	0	0	0	0	0	0	0	0	0	0	0	0
コ	65,752	0	0	0	65,752	0	0	0	0	0	0	0	0	0	0	0	0	0	0	0	0	0
ト	5,922,537	4,578,461	6,960,241	4,578,461	18,977	0	0	0	0	0	0	0	0	0	0	0	0	0	0	0	0	0
ル	65,752	0	0	0	65,752	0	0	0	0	0	0	0	0	0	0	0	0	0	0	0	0	0
コ	65,752	0	0	0	65,752	0	0	0	0	0	0	0	0	0	0	0	0	0	0	0	0	0
ト	5,922,537	4,578,461	6,960,241	4,578,461	18,977	0	0	0	0	0	0	0	0	0	0	0	0	0	0	0	0	0
ル	65,752	0	0	0	65,752	0	0	0	0	0	0	0	0	0	0	0	0	0	0	0	0	0
コ	65,752	0	0	0	65,752	0	0	0	0	0	0	0	0	0	0	0	0	0	0	0	0	0
ト	5,922,537	4,578,461	6,960,241	4,578,461	18,977	0	0	0	0	0	0	0	0	0	0	0	0	0	0	0	0	0
ル	65,752	0	0	0	65,752	0	0	0	0	0	0	0	0	0	0	0	0	0	0	0	0	0
コ	65,752	0	0	0	65,752	0	0	0	0	0	0	0	0	0	0	0	0	0	0	0	0	0
ト	5,922,537	4,578,461	6,960,241	4,578,461	18,977	0	0	0	0	0	0	0	0	0	0	0	0	0	0	0	0	0
ル	65,752	0	0	0	65,752	0	0	0	0	0	0	0	0	0	0	0	0	0	0	0	0	0
コ	65,752	0	0	0	65,752	0	0	0	0	0	0	0	0	0	0	0	0	0	0	0	0	0
ト	5,922,537	4,578,461	6																			

第五表

わが国の1950年(1-12月)及び1951年(1-6月)間における決済通貨地域別の国別輸出入額

地域及国別	(単位ドル)			
	輸		出	
	1950(1-12)	1951(1-6)	1950(1-12)	1951(1-6)
合計	820,055,384	661,787,492	973,180,820	1,178,811,860
I. 米 国 及 盟 領	183,845,531	93,949,402	428,427,163	388,932,754
米	179,310,541	91,149,822	427,438,168	383,969,417
グ	587,001	367,319	965,836	3,759,876
ハ	3,679,491	2,382,816	22,555	9,754
ポ	95,385	21,348	0	1,243,707
リ	173,113	28,097	604	0
ト	244,081,802	249,998,884	222,011,536	286,993,914
リ	168,690,500	166,270,537	156,130,379	179,960,498
コ	7,399,886	7,817,742	1108,856	1,769,200
他	23,366,294	26,314,645	76,401,508	89,524,859
II スターリング地域	61,026	68,682	25,698	177,248
(1) 貿易協定地域	564	7026	0	303,892
ア	4,914	82,499	37,090	139,762
デ	7,224,813	4,792,044	6,963	0
ン	20,315,589	22,660,061	17,888,674	32,587,532
洲	2,846,726	665,247	0	0
ア	5,225,245	4,635,519	254,402	299,262
洲	4,351,396	6,115,386	39,147,073	30,977,441
ア	1,215,868	1,229,529	2,282,757	4,412,578
マ	7,103,618	8,616,908	237,744	448,011
カ	11,424,769	7,623,410	0	0
イ	81,299	179,447	2,429,823	2,692,036
ロ	126,817	189,891	1,083,802	257,600
ン	13,747,395	26,841,709	318,004	1,305,644

地域及国別	輸		出		輸		入		
	1950(1-12)		1951(1-6)		1950(1-12)			1951(1-6)	
トンガニカ	3,016,263	2,997,532	3,271,406	133,464					
ウガンダ	642,598	768,294	1,136,617	214,710					
南阿連邦	29,624,029	21,457,986	3,317,216	2,220,021					
英 国	26,028,251	19,412,097	6,472,431	11,804,762					
ザンザバル	467,321	476,325	38,880	5,349					
其 他	4,325,219	3,368,552	671,636	687,120					
②非貿易協定地域	75,391,302	83,728,347	65,881,157	107,033,416					
ス ー ダ ン	0	0	456,698	1,828,482					
ビ ル マ	16,257,628	8,945,964	17,743,113	14,085,500					
イ ラ ク	1,960,865	8,333,616	5,982,537	4,710,951					
パキスタン	55,648,744	64,992,003	34,206,416	84,068,051					
クエー ト	475,287	777,852	205,929	1,539,171					
英 国 他	1048,778	678,912	433,464	80,261					
Ⅲ. オーストラリア州地域	28,152,856	253,296,076	194,177,939	229,783,207					
アルゼンチン	20,993,619	27,615,774	30,763,419	25,486,613					
ブラジル	2,299,168	11,098,403	1,647,961	21,295,276					
アイスランド	1,141,393	776,088	1,392,045	291,285					
台湾	37,931,238	27,089,953	37,902,721	38,150,930					
アルゼリア	827,933	888,441	1,307,951	0					
フランス	10,023,767	7,152,803	4,811,026	14,297,770					
仏領モロッコ	982,004	488,439	1,283,029	0					
仏領ソマリランド	3,611	2,405	762,666	1,027,666					
マダガスカル	27,428	101,522	154,525	53,685					
フィリピン	260,396	0	617,990	645,150					
香港	53,314,048	27,591,459	558,086	3,107,539					
仏 印	2,054,169	1,843,212	1,589,477	1,979,361					
インドネシア	46,271,832	74,848,744	13,416,588	40,679,804					

地域及国別	輸 出		輸 入	
	1950(1-12)	1951(1-6)	1950(1-12)	1951(1-6)
オランダ	7,531,270	4,677,300	1,235,725	4,638,090
緬 甸	18,141,136	5,925,299	16,489,528	3,690,012
比 島	18,268,210	22,827,464	22,568,980	26,587,533
マ ー	42,627,743	27,827,852	43,529,854	33,659,851
ス ペ イ ン	29,179	185,359	299,899	2,880,625
ス エ ー デ ン	7,089,268	5,645,657	5,852,257	4,814,693
西 ド イ ツ	10,255,202	5,779,626	6,535,099	5,224,544
其 の 他	1,449,302	1,070,276	1,459,003	1,273,443
IV. 其他貿易協定地域	25,976,902	24,300,868	30,631,464	99,517,730
ベルギー	3,262,965	4,830,564	1,327,119	461,022
ベ ル ー ー	5,471,460	2,616,375	4,882,475	26,065,144
チ リ ー	130,409	269,690	52,811	1,192,121
コロンビア	1,132,688	249,670	679,015	2,172,021
メ キ シ コ	3,460,817	2,021,349	17,047,187	60,937,137
ペ ル ー	485,340	453,878	581,234	2,553,407
琉 球	7,270,953	9,780,561	770,769	1,749,095
ウルグワイ	523,847	1,399,519	505,676	4,113,002
ベネゼエラ	3,421,869	2,205,068	275,178	274,781
其 の 他	216,554	474,194	0	0
V. 協定なき地域	84,629,293	40,242,268	97,932,918	173,534,255
アフガニスタン	589,886	835,004	0	0
西オーストリア	158,482	213,274	526,869	1,724,826
カ ナ ー	14,627,403	8,661,218	15,374,300	40,736,696
中 国	19,632,705	5,059,732	29,632,632	15,478,731
デンマーク	8,824,866	2,486,753	306,321	671,267
エ ゴ プ ト	2,653,029	1,890,947	12,306,257	43,474,831
イ ラ ン	3,344,870	3,083,933	89,310	1,868,832

地域及国别	輸		出		輸		入	
	1950(1-12)		1951(1-6)		1950(1-12)			1951(1-6)
イタリ-	6,273,502	3,904,741	1,256,519	3,207,558				
本リビア	143,951	246,911	127,417	1,218,789				
キユ-バ	3,911,899	2,086,196	11,695,060	23,272,012				
パラグワイ	446,131	85,013	139,081	4,795,936				
レバノオン	439,267	397,517	0	2,900,825				
ノルウエ-	3,996,203	149,834	1,999,924	496,662				
パラオ	458,012	256,880	2,906,367	1,249,698				
ポランド	0	2,411	55,272	409,063				
マカオ	52,281	160,535	4,807	657,894				
本領イソド	152,081	256,379	647,882	2,871,042				
カウチアラビア	757,067	519,277	4,879,213	16,091,492				
スリ-ス	5,133,755	186,309	65,963	85,434				
トルコ	135,539	914,761	0	5,033,389				
リベリア	2,568,950	532,519	0	0				
タンザ-ル	1,434,270	313,294	144,427	92,645				
エクアトル	402,449	942,118	947	4,026				
ドミニカン(英)	949,958	99,145	0	0				
ハイチ	772,472	1,824,812	5,414,763	6,421,704				
其の他	4,019,835							

10-27  
6~1



總司令部經濟科學局外國貿易課長

C.C.キヤムベレル氏宛書

件名「朝鮮向化學肥料」

一参照

(a) 一九五二・一〇・二三附貴官より、經濟安定本部宛書

件名「朝鮮向肥料」

(b) 一九五二・一〇・二六附經濟安定本部より經濟科學局宛書

件名「窒素系肥料の輸入」

二前項の、貴書を因りて、通り返答する。

○ 窒素肥料の生産は前項の貴書の別紙に示す通り電力事情、悪化に甚き之が改善され限り相与、減産が予想されて居り、一方需要は甚だ旺盛である。下明年春肥最盛期迄の窒素肥料の需給は極度の逼迫する事を考慮する。特に石炭窒素は確保よりも大中の減産を予想される。

前項の貴書に於て石炭窒素を明年三月一日から四月十五日迄の間の引渡を希望するが、石炭の運搬状況は冬道減産の即要望に添うことは極めて困難であると考へらる。然し、日本政府として肥料生産用電力の確保を最大限の努力を払って予定の生産確保の達成を図らんとし、かつ今暫く電力並に生産水準の推移を見上ぐ、前項貴書の項記載の時期迄の何程の数量が輸入出来ないかと正式に報告するにせらる。

○ 磷酸肥料、常給を大体石炭窒素肥料と同様な状況であり（別表を添付する）前項の貴書、希望期迄

と輸入の増産を行うには難しい。然し、この磷酸肥料製造  
申請の便用期限、緩和措置を極力請じ生産確保の見込を  
得た上で正式に報告するにしよう。

昭和二十六年十一月 日

総務課長 佐藤 止文

近 藤 止 文



GENERAL HEADQUARTERS  
 SUPREME COMMANDER FOR THE ALLIED POWERS  
 Economic and Scientific Section  
 APL 500

6 November 1951

091.21 (6 Nov 51)  
 MEMORANDUM FOR: Economic Stabilization Board  
 ATTENTION: Mr. M. Kondo, Director  
 Industry Bureau

SUBJECT: Fertilizer for Korea

1. Reference are:
  - a. Memorandum to Economic Stabilization Board from Economic and Scientific Section, dated 23 October 1951, Subject same as above.
  - b. Memorandum to Economic and Scientific Section from Economic Stabilization Board, dated 2 November 1951, Subject same as above.
2. For planning purposes it is necessary to have information regarding fertilizer availabilities for export to Korea from Japan at the earliest possible date. Therefore, an early reply to the request made in memorandum referenced in paragraph 1a, above, would be appreciated.

FOR THE CHIEF, ECONOMIC AND SCIENTIFIC SECTION:

15/  
 C. C. CAMPBELL  
 Chief,  
 Foreign Trade and  
 Commerce Division

總司令部經濟科學局 A.P.O 500  
 〇九一三一(五二二六) E.S.S./F.T.C. 一九五二一一六  
 經濟安定本部宛覽書  
 近藤産業局長へ付  
 件名「朝鮮向肥料」  
 一参照

ア、一九五二、一、三、三附 E.S.S.より、経本宛覽書、件名「右に左じし」  
 イ、一九五二、一、二、二附 経本より E.S.S.宛覽書、件名「右に左じし」  
 ニ、計画を樹つる爲に日本より朝鮮向肥料の輸出余力に關する報告  
 を受けることか必要である。従つて前項の覽書の依頼に對して早  
 急に回答するに付、は幸甚である。  
 經濟科學局長に代り外國貿易課長 C. C. CAMPBELL

26.7/1.3  
20.11.3

昭和26年月別通貨地域別輸出入額  
(單位千ドル)

[I] 輸出

項目 月別	合計	%	市地域	%	O.A.地域	%	磅地域	%
1月	89,875	100	25,504	28	35,546	40	28,825	32
2月	94,659	100	28,539	30	36,752	39	29,369	31
3月	94,276	100	28,705	30	32,209	33	35,303	37
4月	114,985	100	25,769	23	39,623	34	49,592	43
5月	134,790	100	29,863	22	46,737	35	58,190	43
6月	123,271	100	23,267	18	42,882	34	52,323	42
7月	127,447	100	26,708	20	41,203	36	59,536	44
8月	109,386	100	23,948	23	37,545	34	47,873	44
計	890,629	100	212,303	24	317,316	36	361,010	40

[II] 輸入 (單位千ドル)

項目 月別	合計	%	市地域	%	O.A.地域	%	磅地域	%
1月	101,867	100	52,579	52	22,468	22	26,821	26
2月	100,450	100	90,568	90	24,373	15	45,569	29
3月	208,936	100	119,039	57	37,722	18	52,175	25
4月	181,945	100	110,896	60	40,843	23	30,206	17
5月	175,743	100	113,537	65	46,191	26	16,016	9
6月	158,094	100	82,743	50	39,599	26	35,753	24
7月	143,810	100	81,592	56	25,593	19	36,625	25
8月	140,333	100	74,521	52	22,281	16	43,530	32
計	1,271,179	100	725,475	56	259,009	21	286,695	28

11.3  
6

裏面白紙

輸入補給金及価格差補給金算出基礎のもの  
 ① 對米比價麥粉五〇の場合  
 一、輸入補給金

一、二十六年度(一―三月)分

品目	消費者價格 (一好当)	補給金基礎 破價格	輸入價格	補給金單価	輸入数量	補給金総額
外米	四七、七九	一一五、八五	一七〇、 <sup>半</sup>	五四、二五	四〇六、 <sup>千</sup>	七九、二九
大麥	四一、四九	六〇、七六	八六	二五、二四	一三三	四六、八三
小麥	四一、四九	六九、五六	九七	二七、四四	四七四	一三〇、九
計 (内地米) (野麥) (八三、九八) (一八、三五)						一、三八三、一

又二十七年年度分

品目	消費者價格	補給金基礎	輸入價格	補給金單価	輸入数量	補給金総額
外米	四七、七九	一一五、八五	一七〇、 <sup>半</sup>	五四、二五	一、〇〇〇、 <sup>千</sup>	一、九五三、〇
大麥	四一、四九	六〇、七六	九四	三三、二四	九、五七	九五、七三
小麥	四一、四九	六九、五六	一〇〇	三〇、四二	一、九〇〇、 <sup>千</sup>	二、〇八〇、〇
計						四、九九〇、三

三、輸入補給金合計 六三〇、億〇四

二、国内産麥賣却に伴う価格差補給金  
 一、二十六年度分(一月一日持越中―三月賣却のもの)

品目	消費者價格	同上價格による 現行消費者價格 3政府賣却 價格の場合の 政府賣却價格	差引要價格 差補給單価	売却数量	價格差補 給金
大麥	四一、四九	二五、六三〇	五、九六〇	一、二三、 <sup>千</sup>	七三、 <sup>千</sup>
裸麥		二九、八四三	五、九三三	一、五六、一	九二、六
小麥		二七、三四四	五、四四七	一、八五、〇	一〇〇、八
計					二六六、八

2、二十七年年度分  
 一、二十七年一月一日持越中、四月以降賣却のもの

品目	要價格差補 給單価	売却数量	價格差補給金
大麥	五、九六〇	一、二三、 <sup>千</sup>	一、二三、 <sup>千</sup>
裸麥	五、九三三	一、五六、一	一、五六、一
小麥	五、四四七	一、八五、〇	一、八五、〇
計			三、七四、一

26  
11.10  
6-2

三十七年度産買入番中<sup>下</sup>表<sup>計</sup>の<sup>目</sup>

品目	政府買入価格より 引去る 小口補給金	要領格差補 給金 単価	夫等数量	価格差補給金	小口補給金計
大 麥	三、一〇九、〇 <sup>四</sup>	五、四六〇 <sup>四</sup>	三、三二七 <sup>十七</sup>	一、八一 <sup>十四</sup>	一九三、〇 <sup>十五</sup>
裸 麥	三、六二〇、〇	六、三五七	四、三〇、〇	二、六八九	二、八〇、七
小 麥	三、三一八、〇	五、八三六	四、五五、八	二、六六〇	三、三四三
計				七、一四、〇	八、三七一

3. 備考 三十七年度 価格差補給金合計 一一〇、〇<sup>八</sup>

三、輸入補給金と価格差補給金の合計

区 分	二十六年年度分		二十七年年度分		合 計
	輸入補給金 価格差補 給金	計	輸入補給金 価格差補 給金	計	
外 米	七九二、九 <sup>十</sup>	一、九五三、〇	七九二、九	一、九五三、〇	一、七四九、九
大 麥	五四一、七	四、六八三	七三四	九、五七三	一、四二五、六
小 麥	二二二、七	一、〇〇、八	一、〇〇、八	三、〇八〇、〇	二、一七八、九
裸 麥	九三、六	二、八〇、七	九三、六	二、八〇、七	一、一七三、四
合 計	一、六四八、九	一、三八三、一	二、六六八、八	一、九七三、三	一、一七三、四

輸入補給金及価格差補給金算出基礎  
 ① 對米比価小麥粉六〇の場合

一、輸入補給金と価格差補給金の合計

單位千円

區分	二十六年度分		二十七年分		合計
	輸入補給金 価格差補給金	合計	輸入補給金 価格差補給金	合計	
外米	六六〇、五	六六〇、五	一、六二九、〇	一、六二九、〇	二、二八九、五
大麥	三三九、六	三三九、六	八一七、一	八一七、一	一、一五六、三
小麥	一、二六六、一	一、二六六、一	一、六五三、八	一、六五三、八	二、九一九、九
裸麥	三九、八	三九、八	一、三〇、七	一、三〇、七	一、七〇、五
計	一、一七三、〇	一、一七三、〇	四、三二九、六	四、三二九、六	五、五〇二、六
輸入補給金	六六〇、五	六六〇、五	一、六二九、〇	一、六二九、〇	二、二八九、五
価格差補給金	一、〇〇、一	一、〇〇、一	一、七〇、七	一、七〇、七	二、七〇、八
合計	一、六六〇、六	一、六六〇、六	三、三三〇、三	三、三三〇、三	四、九六一、一

二、輸入補給金

二十六年度(一三月)分

品目	消費者価格 (一野)		輸入価格	補給金單価	輸入数量	補給金總額
	基礎価格	補給金				
外米	五三〇、八	一一四、八一	一七〇、〇	四五、一九	四〇、六	六、五九、五
大麥	四五、四九	六八、七一	八六	一七、二九	一三三	三、一九、六
小麥	四五、四九	七八、二七	九七	一八、七三	四七四	八二、八
計	(殆ど七五、八一) (野七〇、八〇三)					一〇、六一、九

2、二十七年度分

品目	消費者価格 (一野)		輸入価格	補給金單価	輸入数量	補給金總額
	基礎価格	補給金				
外米	五三〇、八	一一四、八一	一七〇、〇	四五、一九	四〇、六	六、五九、五
大麥	四五、四九	六八、七一	八六	一七、二九	一三三	三、一九、六
小麥	四五、四九	七八、二七	九七	一八、七三	四七四	八二、八
計						一〇、六一、九

三 国内産小麦等に伴う価格差補給金  
八、二十六年度分（一月一日持越中一三月売却のもの）

品目	消費者価格	同上価格より 政府売却価格 の差額	現行消費者価格 との差額	差引要額 格差補給金	売却数量	価格差補給金
大 麦	四五円 四九	二八、五三七円	三〇、七二六円	三、一八九円	一、二三二千石	二七、〇千石
裸 麦	・	三三、二二九	三五、七七七	二、五四八	一、五六、一	三九、八
小 麦	・	三〇、四五三	三三、七九一	二、三三八	一、八五、〇	四三、三
計						一一〇、一

2. 二十七年度分  
十一月一日持越中四月以降売却のもの

品目	要価格差補給金	売却数量	価格差補給金
大 麦	三、一八九円	一八、三 <sup>千石</sup>	四、一 <sup>千石</sup>
裸 麦	三、五四八	二三、三	五、九
小 麦	三、三三八	一八、〇、四	四三、二
計			五三、二

四、二十七年度買入中当該年度中に売却のもの

品目	政府買入価格より 大差額原価	要価格差補給金 差金単価	売却数量	価格差補給金	イロ補給金計
大 麦	三、一〇九円	三、五五三円	三三、一 <sup>千石</sup>	八、四、七 <sup>千石</sup>	八八、八 <sup>千石</sup>
裸 麦	三、六、三〇〇	三、九七一	四二、〇、〇	一、二四、八	一三〇、七
小 麦	三、三、一八〇	三、七二七	四五五、八	一、二四、三	一六六、五
計				三三三、八	三八六、〇

備考 政府買入価格より大差額原価は食糧庁にてパリテ一指数二五〇  
特別加算五〇、中味売却価格より算出したものである。

11.15  
6

1113. 80. 15

C

昭和二十六年一月一日

貿易実績及び計画関係資料

貿易  
経済安定本部

21

貿易実績及び貿易関係資料

— 目 次 —

第 1 表	昭和24・25年度輸出実績(商品群別)表	1
第 2 表	“ “ (地域別)表	1
第 3 表	“ “ 輸入実績(商品群別)表	2
第 4 表	“ “ (地域別)表	2
第 5 表	昭和26年度輸出見込表(商品群別内訳)	3
第 6 表	“ “ 輸入見込表( “ )	5
第 7 表	“ “ 上半期輸出実績表	4
第 8 表	“ “ 上半期輸入実績表	8





表5 昭和26年度輸出入見込表(前品別内訳)

品名	数量	単価(円)	金額(千円)
1 食糧及飲料			62,380
2 繊維製品			608,900
綿糸	20,000 単位	100	20,000
綿布	1,200,000 単位	0.30	360,000
その他の綿製品	25,000 単位	1.25	31,250
生糸	80,000 担	550	44,000
絹糸	300,000 単位	4.50	1,350
絹織物	60,000 単位	0.45	27,000
絹製品	2,000,000 単位	5.00	10,000
人絹糸	18,000 単位	0.95	17,100
人絹織物	200,000 単位	0.25	50,000
人絹糸	3,000 単位	1.20	3,600
人絹織物	50,000 単位	0.30	15,000
人絹織物	15,000 単位	0.60	9,000
毛織物	3,000 単位	4.20	12,600
その他			8,000
3 木材及紙			41,970
4 動物製品			20,600
5 油脂及蠟			20,580
6 化学製品			33,690
肥料	150,000 単位	70	10,500
その他			23,190
7 非金属産物			64,200
セメント	700,000 単位	20	14,000
石炭	50,000 単位	16	8,000
板ガラス	400,000 単位	6	2,400
その他			47,000

(3)

品名	数量	単価(円)	金額(円)
金 属 製 品			280,650
鋼 板	900,000 N		225,000
アルミ圧延品	10,000 N	1000	10,000
伸銅品及真鍮板	5,000 N	1500	7,500
火 の 地			38,150
機 械 類			128,300
電気通信機械			13,000
内燃機関及ポンプ			15,000
鉄道車輛			9,000
機関車	10 両	55,000	550
客 車	70 両	20,000	1,400
貨 車	700 両	5,000	3,500
卸 品			3,550
鉄 鋼 船	501,000 GT	200	101,000
木 造 船			3,000
自 動 車	2,000 台		5,000
自転車及部品	4,000,000 台	25	101,000
傍 機	250,000 台	30	7,500
機 械	10,000 台	500	5,000
その他機械 及 部 品			8,500
ミ シ ン	600,000 台	30	18,000
その他産業機械			13,000
建設及鉱山機械			7,000
事務用及印刷機械			1,000
農業用機械			800
その他の機械			2,500
10 雑 品			82,730
合 計			1,344,000

(4)

第1表 昭和24、25年度輸出実績(商品群別)表

商品群別	昭和24年度実績(千円)	昭和25年度実績(千円)
食糧及飲料	24,687	60,996
繊維	280,936	465,075
木材及紙	9,797	23,687
動植物製品	7,001	14,732
油脂	5,133	9,989
化学品	5,117	22,664
非金属鉱産物	33,018	42,882
金属及同製品	86,870	188,605
機械	57,671	82,456
雑品	24,511	52,857
合計	534,741	963,943

(注) 総司令部経済科学局調査計(通関実績)による。

第2表 昭和24、25年度輸出実績(地域別)表

地域名	昭和24年度実績(千円)	昭和25年度実績(千円)
ビル地域	213,690	313,979
ホント地域	207,389	303,205
ホント・ワカト地域	113,662	346,759
合計	534,741	963,943

(注) 総司令部経済科学局調査計(通関実績)による。

(2)

第3表 昭和24、25年度輸入実績(商品群別)表

商 品 群 別	昭和24年度実績(千円)	昭和25年度実績(千円)
食糧及飲料	372,735	355,502
織 維 類	252,045	555,652
木 材 及 紙	3,960	14,621
動植物製物	39,343	130,619
油 脂 類	64,228	64,454
化 学 品	53,763	59,826
非金属鉱産物	70,527	28,565
金属及同製物	46,819	31,630
機 械 類	1924	18,232
雑 品	474	2,632
合 計	905,817	1,255,733

(注) 総司令部経済科学局調査計(通関実績)による。

第4表 昭和24、25年度輸入実績(地域別)表

地 域 名	昭和24年度実績(千円)	昭和25年度実績(千円)
ポ ー ル 地 域	644,412	701,457
ホ ン ト 地 域	155,544	310,993
オ-ソ、マカシナ地域	105,861	243,283
合 計	905,817	1,255,733

(注) 総司令部経済科学局調査計(通関実績)による。

第 6 表

昭和 26 年度輸入見込表 (商品別内訳)

品名	数量	金額 (千ギル)
食糧類		460,745
小麦	1,800,000 <sup>12</sup>	175,250
大麦	750,000 <sup>12</sup>	62,250
米	850,000 <sup>12</sup>	118,500
砂糖	600,000 <sup>12</sup>	90,000
その他		14,745
農業用品		60,042
燐酸	1,000,000 <sup>12</sup>	22,250
カリ	350,000 <sup>12</sup>	14,000
その他		23,792
石油及石油製品		100,300
原油	17,950,000 <sup>12</sup>	65,635
その他石油製品		34,665
工業原料類		1,209,252
(1) 繊維		643,789
原綿	1,750,000 <sup>12</sup>	438,000
原毛	400,000 <sup>12</sup>	152,000
その他		52,789
(2) 鉱物		126,356
鉄鉱石	3,800,000 <sup>12</sup>	58,285
マンガン鉱	80,000 <sup>12</sup>	3,480
ホーキサイト	180,000 <sup>12</sup>	3,060
その他		60,531
(3) 非金属鉱物		48,516
塩	1,500,000 <sup>12</sup>	30,000
その他		18,516

(5)

(4)

品名	数量	金額 (千円)
(4) 化学品		17597
(5) 樹脂		3410
(6) ジュ		104040
生ジュ	65000kg	91000
その他		13040
(7) 石炭		49490
張粘精炭	1800000kg	46100
その他		3390
(8) 木材		15827
(9) パルプ及紙		43000
大箱パルプ	90000kg	27000
雑パルプ	80000kg	16000
(10) 皮革		34336
原皮	25870kg	26457
その他		5879
(11) その他の動物製品		4451
(12) 油類		115646
大豆	350000kg	47250
その他		68396
(13) その他の植物製品		2794
医薬品		4047
農薬及畜産品		34850
雑品		18764
合計		1888000

第7表 昭和26年度上半期（12月～9月期）輸出入実績表

品名	数量	金額 (千円)
絹糸	1,155,200 俵	16,042
綿糸	554,199,000 俵	170,276
生糸	4,853,000 俵	20,638
絹織物	21,287,000 俵	9,012
人絹糸、フス糸	15,237,000 俵	15,712
人絹織物、フス織物	128,234,000 俵	40,981
毛織物	1,136,000 俵	2,391
その他の繊維製品		18,800
木材		5,576
セメント	400,389 俵	7,034
石灰	13,037 俵	182
鋼材	412,030 俵	9,818
機械類		8,345
エンジン及部品		11,893
鉄道車両及部品		720
自動車及部品		5,841
船舶		8,291
その他		244,402
合計		595,834

(備考) 本表の実績は大蔵省統計（国算実績）を基礎に換算した。

第 8 表

(8)

昭和26年度上半期(11月~9月)輸入実績表

品名	数量		金額(円)
	数量	数量	
小麦	965,239 12	94,410	42,848
大米	482,882 12	42,848	69,804
砂糖	463,247 12	42,848	42,848
精製白糖	276,833 12	42,848	16,544
精製糖	730,229 12	42,848	8,781
原糖	157,971 12	42,848	56,680
原糖	266,725 850 12	42,848	276,807
原糖	211,739 12	42,848	130,958
原糖	30,305 12	42,848	15,844
原糖	30,505 12	42,848	35,832
生薑	1,130,452 12	42,848	22,867
生薑	33,508 12	42,848	42,145
生薑	992,882 12	42,848	25,811
生薑	68,532 12	42,848	21,448
大豆	282,681 12	42,848	32,487
大豆	290,409 12	42,848	44,512
大豆	24,825 12	42,848	7,096
大豆	72,774 12	42,848	22,249
大豆	1,222,224 12	42,848	210,168
合計			1,222,224 12

(備考) 本表の欠積付、大蔵省調統封(廻向欠積)を弗建以振替し可。

昭和27年度輸出計画

11月13日 経本貿易局

品名	単位	数量	金額(円)	数量	金額(円)	数量	金額(円)
食糧			27,000		20,510		2,100
繊維			740,565		685,090		56,475



本表の裏紙付。大蔵省調統計（通関実績）を市建に換算した。

昭和27年度輸出計画

11月13日 経本貿易局

品名	単位	数量	単価(円)	金額(円)	輸出		付帯(ECLA等)	
					数量	金額(円)	数量	金額(円)
人食糧及飲料				87,000		10,510		2,500
小麦	担	47,200,000	0.20	42,680	42,200,000	30,000	4,000,000	3,600
米	担	1,420,000,000	0.26	369,200	1,045,000,000	348,760	25,000,000	19,500
生糸	担	50,600,000	1.48	56,400	43,200,000	42,520	2,000,000	8,800
絹織物	担	110,000	530	60,500	110,000	60,500		
絹織物系	担	300,000	3.00	1,100	300,000	1,100		
絹織物系	担	610,000,000	0.10	24,400	60,000,000	24,000	1,000,000	400
絹織物系	担	2,300,000	5	11,500	2,000,000	10,000	300,000	1,500
人絹織物	担	25,500,000	0.25	2,625	25,000,000	21,250	500,000	425
人絹織物	担	251,000,000	0.25	62,750	250,000,000	62,500	1,000,000	250
その他	担	2,300,000	0.22	5,110	2,000,000	4,900	300,000	210
その他	担	60,000,000	0.22	13,200	60,000,000	13,200	5,000,000	110
その他	担	10,000,000	0.25	8,100	10,000,000	8,100		
その他	担	24,000,000	3.60	59,000	10,000,000	36,000	14,000,000	19,000
その他	担	11,000		11,000		9,400		1,600
その他	担	51,000		37,500		37,500		16,500
その他	担	27,800		23,600		23,600		4,200
その他	担	19,500		19,500		19,500		300
その他	担	46,910		46,910		46,910		10,200
その他	担	40,000		40,000		40,000		3,500
その他	担	20,000		20,000		20,000		800
その他	担	28,910		28,910		28,910		6,200
その他	担	104,400		87,400		87,400		17,000
その他	担	26,000		22,000		22,000		4,000
その他	担	100,000		4,000		700,000		11,500
その他	担	3,120		2,100		100,000		520
その他	担	59,680		48,800				800

(1)

品名	品位	数量	単位	金額	集計		備考(品名)	金額(計)
					数量	金額		
鋼	屯	1,204,800	267	347,360	1,000,000	292,360	200,000	58,500
アルミ 四眼器	屯	14,000	1,000	14,000	15,100	15,900	1,000	1,000
仰銅器及茶研板	屯	6,010	1,570	9,000	5,500	8,250	600	950
その他				19,500		19,950		1,950
9. 機 械 類				201,250		167,250		34,000
電燈用増換機				19,000		14,000		5,000
内燃機用タービン				15,010		14,500		500
炭 重 車 脚				17,250		10,250		7,000
機 脚 車	商	50	55,000	2,950	30	1,650	20	1,100
貨 車	商	100	21,000	2,010	90	1,400	30	600
貨 車	商	1,000	5,000	5,000	600	3,000	400	2,000
部 品				7,400		4,200		3,200
鉄 鋼 材	G-T	300,000	300	24,000	80,000	54,000		
不 造 材				4,000		4,000		
自 動 車				54,000		6,000		18,000
自動車及部品	トク	600,000	25	15,000	800,000	15,000		
船 機	トク	300,100	30	9,000	300,500	9,000		
鉄 機	トク	10,000	500	5,000	10,000	5,000		
その他電機器具 機械及器具				6,000		8,000		
ミ シ ャ	台	100,000	30	18,000	600,000	18,000		
その他産業機械								
半導体及磁心材料				36,000		33,000		3,000
半導体及印刷機械								
農業用機械								
その他電機器具				9,000		6,500		500
10. 雑 品				90,435		89,110		1,325
合 計				424,414		166,000		258,414
(備出物等 計額(外))						(18,450)		
(計)						(1,598,430)		

(2)

Exhibit Estimate to Jan 31, 1952  
by Account Area and Country

(Unit: 1,000 #)  
13 Nov. FTB/E.S.B

1. By Account Area  
 \$ Area 350,000 (T.M.)  
 £ Area 730,000 (4,610) (334,610)  
 1/4 Area (70,000) (937,680)

10	進	出	9,000	6,570	510
	進	出	90,435	59,110	1,325
合	計	計	1,224,000	1,560,000	204,000
(進出相減 出額差分)				(1,184,300)	
(計)				(1,578,430)	

Expend Estimate to FY 1952  
by Account Area and Country


(Unit 1,000 \$)  
13 Nov. FY 1951

1. By Account Area

# Area	進	出	(進出相減 出額差分)	(Total)
# Area	350,000	(2,410)	(334,610)	
1/4 Area	750,000	(7,680)	(939,680)	
1/4 Area	500,000	(6,140)	(506,140)	
Total	1,560,000	(15,230)	(1,508,430)	

2. By Country

# Area	進	出	1/4 Area	進	出
Trade Agreement					
B. N. A.	21,000		Argentina	500,000	65,000
Chile	1,000		Brazil	20,000	
Colombia	1,000		Finland	2,000	
Mexico	5,000		French Union	30,000	
Peru	16,000		F. R. Germany	15,000	
Sweden	20,000		Indonesia	155,000	
Uruguay	1,500		Korea	20,000	
			Netherlands	10,000	
			Philippines	50,000	
Non-Trade Agreement					
Spain	300		Taiwan	33,000	
N. S. A.	180,000		Thailand	60,000	
Canada	18,000		Total	1,560,000	
Other	90,000				
1/4 Area	230,000				
Australia	115,000				
Ceylon	20,000				
India	90,000				
New Zealand	20,000				
S. Africa	35,000				
U. K.	50,000				
U. K. Colonies	150,000				
Burma	25,000				
Pakistan	145,000				
Hong Kong	20,000				
Other	30,000				



裏面白紙

11.28  
6

199

昭和五年一月二六日

昭和六年度上半期貿易実績資料

貿易  
經濟安定本部  
局

昭和26年度上半期(1月~7月)輸出実績表

品名	数	量	金額(千円)
綿糸	11,552,000	キログラム	16,042
綿布	554,199,000	メートル	170,276
生糸	4,853,000	キログラム	20,638
絹織物	21,287,000	メートル	9,012
人絹糸, スワース糸	15,237,000	キログラム	15,712
人絹織物, スワース織物	128,234,000	メートル	40,981
毛織物	1,136,000	キログラム	2,391
その他織維製品			18,800
木材			5,576
セメント	400,387	トン	7,034
石灰	13,037	トン	162
鋼材	412,030	トン	9,818
織維機械類			8,345
エンジン及部品			11,893
鉄道車輛及部品			720
自動車及部品			5,841
船舶			8,291
その他			244,402
合計			595,934

(備考) (1) 本表の実績は大蔵省税関部調による「外国貿易速報」を基礎に換算したものである。  
 (2) 本表の実績は、通関実績であつて、外貨受取実績ではない。

昭和26年度上半期(4月~9月)輸入実績表 <sup>(2)</sup>

品名	数量	金額	種類 (千円)
小麦	965,239	42,210	
大麦	483,882	42,378	
米	463,247	89,807	
糖	276,833	43,698	
燐灰石	730,279	16,547	
カシリ	157,991	8,781	
原油	2667,258	56,660	
原油綿	211,739	276,897	
原油毛	30,305	130,953	
麻	130,305	15,697	
鉄鉱石	1,819,271	35,832	
瓶	1,130,452	22,867	
生ゴム	33,508	47,145	
強粘炭	993,882	25,811	
パルプ	68,532	21,448	
原皮	28,868	32,487	
大豆	290,409	44,512	
ココ	24,825	7,096	
その他油脂類	72,774	22,249	
その他		210,168	
合計		1,223,243	

(備考) (1) 本表の実額は、大蔵省税関印網による「外国貿易速報」を基準に換算したものである。

(2) 本表の実額は、通商実績であつて、外貨支払実績ではない。

12.15  
6

昭和26年月別通貨地域別輸出入額

(I) 輸出 (單位十ドル)

項目 月別	合計	%	非地域	%	O.A.地域	%	磅地域	%
1 月	89,875	100	25,504	28	3,546	40	28,825	32
2 月	94,659	100	28,539	30	3,752	39	29,369	31
3 月	94,216	100	28,705	30	3,209	33	35,303	37
4 月	114,985	100	25,769	23	3,623	34	49,592	43
5 月	134,790	100	29,863	22	4,737	55	58,190	43
6 月	123,271	100	23,267	18	4,682	40	52,323	42
7 月	127,447	100	26,708	20	4,203	36	59,536	44
8 月	109,386	100	23,948	22	3,765	34	47,873	44
9 月	86,186	100	21,250	24	1,250	29	39,844	44
計	976,995	100	223,553	24	34,289	35	400,854	41

外國為替安取統計による

(II) 輸入 (單位十ドル)

項目 月別	合計	%	非地域	%	O.A.地域	%	磅地域	%
1 月	101,867	100	52,579	52	2,468	22	26,821	26
2 月	160,450	100	90,568	56	24,313	15	45,569	29
3 月	208,956	100	119,039	57	37,722	18	52,195	25
4 月	181,945	100	110,896	60	40,843	23	30,206	17
5 月	195,743	100	113,537	65	46,191	26	16,016	9
6 月	158,094	100	82,743	50	39,599	26	35,753	24
7 月	143,810	100	81,592	56	25,593	19	36,625	25
8 月	140,333	100	74,521	52	22,281	16	43,530	32
9 月	114,100	100	56,437	50	14,547	13	43,114	37
計	1,385,298	100	781,912	56	273,557	20	329,809	24

外國為替安取統計による





窒素肥料輸出について (案)

通商産業省

一、昭和二十六年度窒素肥料生産計画の実施は極めて順調であり、年度計画の達成は確実視され四月末現在二六万五千屯の在庫を有し、五月以降七月までの生産と国内需要の見込より推算すれば七月末に硫酸三七万屯、石灰窒素七万一千屯、窒素肥料計四四万一千屯の在庫となる等であり二〇万吨程度の輸出を行つてもなお窒素肥料二四万一千屯の在庫となるので需給上の不安は考へられず、従つて価格の著るしい変動もないと予想されるので国際競争の激しい現況において市場確保の必要より直ちに本肥料年度一〇万吨の輸出計画に二〇万吨を追加し至急引合に應じうることにする。

二、右の輸出が行われる場合においても契約成立の遅延するもの及び契約の成立をみても給付期のおそいものが考えられるので、貿易手形金融制度の適用につき日銀当業者の了解を求める措置をとる外輸出実現までの一般市銀融資(又は倉庫証券金融)の実現を計るため日銀の融資

又は融資機能を期待出来る措置をとるものとする。

一、融資所要額最高を一〇万吨分、二五億円と予想する。

三、昭和二十七肥料年度以降は、需要の安定と輸出の激増を計るため生産増強に必要な措置をとるとともに輸出枠の設定については、毎月末の在庫が概ね国内消費の一ヶ月分(年間二〇〇万屯として一七万屯)を越える量につき自動的にこれを輸出可能量とする方式をとることとする。

2624  
12.15  
41C

四 窒素肥料輸出の前提として全購達の計画購買保有量の操作による需給調整の制度を必要とするといふ考へ方は昨年の肥料需給調整法案と同系列の思想に基くものと考へられるが、昨年該法案が問題とされた際当省は生産の増強によつて需給の不安を除きうることを主張したのであるが、その後の生産の推移をみるに電力の重点的割当等政府の施策と業界の努力によつて生産は極めて順調に伸長し昭和廿六肥料年度の生産計画達成は略確實とみられるに至り四月末廿六万五千屯の在庫を生ずるに至り他面この生産に対する信頼感は一農家の肥料購買の現況と価格の低下に表現されているところである。

このように生産に対する不安の除かれた現在において需給調整の制度を前提とする輸出方式はその必要はないと考へられる。

昭和二十六年二月十九日

第一物産株式会社  
 東海交易株式会社  
 凡紅株株式会社  
 星和産業株式会社  
 日本建設産業株式会社  
 通商産業省輸入三課長  
 酒所式弘般

昭和二十六年一月三十一日  
 頭書、契約全数量の輸入獲得の状況は即当局的に即  
 座に受けるべきに付、吾々輸入業者は是れを以て即  
 座に自前より豫め鋭意努力して是れを以て是れを以  
 りて、最近重く即当局的に産地側に対し契約

経済安定本部

全量確保を強く勧告されし事は、吾々業者の約一  
 一〇〇〇噸に達し居ります。  
 就中吾々は吾々の輸入業者として、七〇〇噸の全量確保  
 は今迄共極力努力のし、事なきを得た約一〇〇噸、輸  
 入業者の月定期限の再延長を以て、格別の即就  
 議賜り、す極力願ひ居ります。

以上

昭和二十六年一―三ヶ月期フランス産硫酸加里の  
 輸入處理に關する件(表)

一、経過

(一) 数量・其他

会社名	契約数量 比爾登噸	入荷数量 千定噸(含む)	金 額		増 減	
			金	噸	同比増	金 額
水一物産	七、三〇〇	六、二六五	八、四八九	一、三七三	一八・三	一四八、四五八
東洋交易	五、〇〇〇	四、六九三	五、六〇七	九三七	一八・七	四、四三三
丸 紅	三、六〇〇	二、八八九	三、八七三	七二〇	一九・七	八、四二七
日本建設	二、五〇〇	二、〇五三	二、四三〇	四九四	一九・八	五、二九五
星 和	二、七五〇	二、九六八	二、三八四	五五三	二〇・一	三、三八〇
計	二二、三三〇	一七、二七六	二二、〇九二	四、〇六九	一九・一	三、五六六

(單位 屯・\$)

經濟安定本部

(三) 価格

硫酸加里に含有せられる $60\sim 100\%$ の価格は契約当時CIF建て一屯に付一五・五 $u.s.$  \$ (運賃率硫酸加里一屯当り一五 $u.s.$  \$ベース)であつた。然るに昭和二十七年一月三期(一月二十四日受付)の硫酸加里( $60\sim 100\%$ )は屯当りCIF一四七・二五 $u.s.$  \$ (運賃率硫酸加里一屯当り二二 $u.s.$  \$ベース)で契約当時との価格差が一七・七五 $u.s.$  \$の差がある。

(三) 二十六年十二月十九日附五社連名通産省通商局輸入才三課長宛昭和二十六年一月三期硫酸加里の輸入について(別紙寫)の誓約書においては契約全量を獲得する意思表示のもとに輸入承認証の有効期限再延長を申請しているものである。従つて政府としては輸入承

承認の有効期限の延長は契約全量(標準量の $10\%$ 増減は己むを得ない)を獲得する見解のもとに行つたものである。

ニ、右に対する措置

(一) 輸入承認の有効期限はフレンチ・ポタツニエ会社取扱加里中ベルギー通貨地域未積出分約 $600$ 屯は $1\%$ の金利が加算されるからこれ以上延長すべきでないが再延長と同一効果をもたせる為船積の確認次才正規外貨予算又はインビザブルファンドによつて必要金額を割当てること。

(二) 契約條項によつて一割の増減は売手の任意であるから契約全量の $1$ 割減は己むを得ないとしても $1\%$ 以上の減量は認められぬ。

(三) 政府は右各項に対する満足な結果が得られない時は次の措置をとること。

(1) 政府に誓約書を提出して輸入承認証の有効期限を再延長しておき下り、これに反する行為をとりつゝある日本輸入業者の責任を明確にすること。

これが明確にされる迄当該業者に対しては外貨の割当を中止する。

(2) 日本輸入業者に期かゝる契約を実施せしむるに至つたフレックボタツシユ会社の責任を追及すること。

これが明確にされる迄フレックボタツシユ会社を通じてのフランス加里の輸入は中止する。

但し他の業者のフランス産加里の輸入は当然行うものとする。

25  
82.1  
9

205

昭和26年(昭和4)輸送実績及び予定(單位元) 27/1/26. 昭 26. 12. 26 畜産局飼料課

区分	実績区分	外貨区分	品名	数量	輸入価格	包装	備
輸	8月	凡	トリス(米)	49,402	8.97~106.90	散	コンスノ一原料用5,000屯E電送.
			トリス(米)	300	8.85~95	散	
			碎米(91%)	1,742	8.82~102	散	10月送込
			大豆粕(41%)	110,000	8.12~135	散	
			マイ口(海産)	323	8.15	散	
			米ぬか(海産)	200	8.8F	散	
	7月	凡	トリス(米)	22,453	8.31~37	散	
			トリス(米)	3,000	8.90~98	散	
			米ぬか(海産)	800	8.31~37	散	
			トリス(米)	950	8.8F	散	
			トリス(米)	820	8.93~101	散	
			トリス(米)	3,505	8.59~144	散	
入	8月	凡	トリス(米)	54,472			穀類計 78,990
			トリス(米)	22,453			
			碎米	1,742			
			マイ口	323			
			大豆粕	110,000			
			米ぬか	1,000			
	7月	凡	トリス(米)	3,505			他種類 4,505
			トリス(米)	250	8.8F	散	
			トリス(米)	265	8.92~95.50	散	
			トリス(米)	10,000	8.8F	散	契約済系
			トリス(米)	2,500	8.8F	散	
			トリス(米)	3,610	8.59~144	散	
合計	凡	トリス(米)	54,987			穀類輸入計 78,000屯以上	
		トリス(米)	32,453			89,500	
		碎米	1,742				
		マイ口	323				
		大豆粕	110,000			大豆粕輸入計 10,000	
		米ぬか	3,500			他種類計 10,015	
輸	8月	凡	トリス(米)	210,120			
			トリス(米)	23,815	8.7F	散	西米向
			トリス(米)	11,427	8.8F	散	契約済系
			トリス(米)	375	8.8F	散	契約済系
			トリス(米)	590	8.15~139.6	散	契約済系
			トリス(米)	3,503			輸入米(計 212,154)
予定	8月	凡	トリス(米)	10,000			他種類 4,505
			トリス(米)	250			
			トリス(米)	265			
			トリス(米)	10,000			
			トリス(米)	2,500			
			トリス(米)	3,610			
合計	8月	凡	トリス(米)	54,987			穀類輸入計 78,000屯以上
			トリス(米)	32,453			89,500
			碎米	1,742			
			マイ口	323			
			大豆粕	110,000			大豆粕輸入計 10,000
			米ぬか	3,500			他種類計 10,015
実績	8月	凡	トリス(米)	210,120			
			トリス(米)	23,815	8.7F	散	西米向
			トリス(米)	11,427	8.8F	散	契約済系
			トリス(米)	375	8.8F	散	契約済系
			トリス(米)	590	8.15~139.6	散	契約済系
			トリス(米)	3,503			輸入米(計 212,154)
予定	8月	凡	トリス(米)	10,000			他種類 4,505
			トリス(米)	250			
			トリス(米)	265			
			トリス(米)	10,000			
			トリス(米)	2,500			
			トリス(米)	3,610			

724  
625

裏面白紙

308

27/1/26  
 1~3 輸入商品買付計取表 (玉野桑露球小麦)

項	目	1~3				4~6		7~9		10~12		年間(昭和27年1月1日~12月31日)	
		国内用	輸出用	穀類	77,355	77,355	77,355	77,355	77,355	116,032	国内用	輸出用	
需	国内用	91,904	0	91,904	77,355	77,355	77,355	77,355	116,032	262,646			
取	輸出用												
原	国内用	0	0	0	0	0	0	0	0				
資	国内生産額	58,376	26,979	85,355	55,474	55,474	54,974	54,974	76,961	国内生産額 257,409			
供	前期末ストック	26,979	15,000	41,979	55,474	55,474	54,974	54,974	76,961				
給	入荷見込	15,000	97,453	112,453	55,474	55,474	54,974	54,974	76,961				
差	引過不足	+	5,549	5,549	-16,332	-16,332	-21,881	-21,881	-38,091	引過不足 -27,284			
要	買付量	16,332	16,332	32,664									
買	1~3月												
付	4~6月												
内	7~9月												
款	10~12月												
社	ドル												
	地域	数量	9000	9000									
入	スリ	数量	4000	4000									
	地域	数量	400,000	400,000									
地	オホ	数量	3,332	3,332									
	地域	数量	333,200	333,200									

裏面白紙



1~3月 輸入商品買付計重表 商品名(数 米糠)

項	目	1~3	4~6	7~9	10~12	年間(昭和27年1月~12月)		
		国内用 輸出入用	国内用 輸出入用	国内用 輸出入用	国内用 輸出入用	費用	輸出入	
需	国内用	219,086	108,911	108,911	163,367		600,276	
	輸出入用	0						
要	ランニングストツ	0						
	計	219,086	108,911	108,911	163,367			
使	国内生産額	101,654	58,880	71,217	82,260		国内生産額 312,011	
	前期系ストツ	0						
給	入荷見込	1						
	計	101,654	58,880	71,217	82,260			
差	引過不足	-117,432	-50,031	-37,095	-96,107		過不足 281,265	
	要買付量	20,000						
買付内訳	1~3月	20,000						
	4~6月							
	7~9月							
	10~12月							
仕入地域	ドル地域	口名						
		数量						
	スターン地域	口名						
		数量						
	オランダ地域	口名						
		数量						
	その他地域	口名						
		数量						
	1~3月用として要買付量は117,432と計り、現物其他の肉類は計り20,000と計り入ります。							

裏面白紙

27年度環厚飼料需給總括表 (穀類、糟糠類)

穀類

品目	需要量	供給量	保有		差引
			保有	給内流通	
玉米		32,115	17,115	15,000	
燕麥		112,054	69,054	43,000	
麥類		411,006	274,006	137,000	
その他		333,426	260,556	72,870	
計	1,007,505	888,601	620,731	267,870	△ 118,904

糟糠類

品目	需要量	供給量	保有		差引
			保有	給内流通	
穀類		370,088	220,288	169,800	(32,022)
米ぬか		370,850	265,445	105,405	(19,866)
麦ぬか		310,050	130,710	179,340	(32,890)
その他		151,000	75,000	76,000	(14,322)
計	1,741,089	1,221,988	691,443	530,545	△ 519,101

7A 798,415

27年度流通環厚銅料供給量

穀類

品目	1/4	3/4	3/4	3/4	計
玉蜀黍	3,500	3,000	4,000	4,500	15,000
燕麥	10,000	10,000	10,000	12,000	42,000
麥類	27,400	27,400	41,100	41,100	137,000
その他	14,574	14,574	21,861	21,861	72,870
計	55,474	54,974	76,961	80,461	267,870

糟糠類

品目	1/4	3/4	3/4	3/4	計
穀	40,107	41,261	52,519	35,913	169,800
米如カ	18,773	29,956	34,741	21,935	105,405
麦如カ	32,478	40,567	52,744	53,551	179,340
その他	15,682	8,777	26,210	25,331	76,000
計	107,040	120,561	166,214	136,730	530,545

裏面白紙

穀類  
 總需要量 - 保有供給 = 流通需要  
 1,007,505 - 620,731 = 386,774  
 糟糠類  
 1,741,089 - 691,443 = 1,049,646

穀類 27年度流通厚飼料需要量

品目	1/4	3/4	4/4	計
玉米	17,000	17,000	25,500	85,000
燕麥	8,600	8,600	12,900	43,000
雜類	37,200	37,200	55,800	186,000
その他	14,555	14,555	21,832	72,774
計	77,355	77,355	116,032	386,774

糟糠類 25年度 4月-6月 7-9月 10-12月 合計

品目	1/4	3/4	4/4	計
穀類	67,219	67,220	100,829	336,097
米ぬか	41,692	41,692	62,538	208,460
麦ぬか	70,956	70,956	106,434	354,780
その他	30,062	30,061	45,093	150,309
計	209,929	209,929	314,894	1,049,646

穀類 386,774  
 燕麥 43,000  
 雑類 186,000  
 計 85,000  
 穀類 1,049,646  
 米ぬか 218,460  
 麦ぬか 354,780  
 計 336,097  
 (32,022) (19,861) (33,880) (14,322)  
 (27年度流通厚飼料比)

裏面白紙

27年度環厚飼料供給算表

品目	生産	輸入	輸送	供給		飼料	其他	飼料中 流通分
				總量	保費			
大麦	1054392	636000		1690392	636000	807904	145423	48500
屑	52719					(18)	52719	20000
小麦	1492108	1456000		2948108	1456000	979056	38162	13000
屑	59510				513052	(4)	59510	15000
裸麦	1111247			1111247	350819	760428	53230	18000
屑	55512					(7)	55512	20000
燕麦	120060			120060		120060	108054	43000
屑	4000					(9)	4000	-
ライ麦	25492			25492		25492	4334	2500
屑	1116					(4)	1116	
玉蜀黍	57658			57658		57658	28829	15000
屑	3286					(5)	3286	
小計							555195	195000
高粱	5939						4157	2000
屑	238						238	
粟	81486						9778	4000
屑	4074					(12)	4074	
稗	28149						3398	1600
屑	2111					(12)	2111	
黍	26854						3222	1500
屑	1343					(12)	1343	
苧	44129					(3)	1324	500
屑	794						794	
大豆	322903					322903	18394	6500
屑	29060					(4)	29060	6000
小豆	38500					38500	-	

✓ Summed  
1194038  
59925  
(輸入計)

139,000円

裏面白紙

515

品名	生産	輸入	輸送	供給		飼料	其他	飼料中 流通分
				總量	保有			
小豆	1,925					1,925		
豌豆	15,127			15,127		1,815		570
扁豆	756					756		
大豆	34,283			34,283		4,977		2,100
花生	1,714					1,714		
花生	6,300			6,300		540		
扁豆	252					252		
菜豆	40,014			40,014		5,481		2,100
扁豆	1,600					1,600		
米	20,970,600	1,086,000		108,600	108,600	42,13		
米	272,118			380,380		231,300		46,000
小計						333,426		72,870
合計						888,601		267,870
					保有	888,601 - 267,870 = 620,731		

裏面白紙

27年度濃厚飼料(糟糠類)算出

品目	保有分		分り		供分		分り	
	食糧向	副産物	飼料化	加工用	副産物	飼料化	飼料化	飼料化
小麦	90%	25	100		21%	-200,000	100%	
小麦	88%	220,288	220,288	1761,000	369,800	169,800		
大麦	49	27	70		27	70		
大麦	395,873	106,888	74,820	760,000	205,200	143,840		
裸麦	90	15	70		15	70		
裸麦	532,300	79,845	55,890	340,000	57,000	35,700		
米	90	7	80		54	-100,000		
米	4,740,120	331,808	265,445	3,823,800	205,405	105,405		
小計			616,443			454,545		
糠粕		(60)	(精 60,000)			30,000		
糠粕		450,000	90,000					
糠粕		(270,000)						
糠粕		63,000	(精 60,000)			20,000		
糠粕		(60)	(精 60)					
糠粕		32,000	(精 30)			11,000		
糠粕		(32,000)						
豆腐粕		(60)	(精 15,000)			15,000		
豆腐粕		130,000	30,000					
豆腐粕		(80,000)						
小計			75,000			76,000		
合計			691,443			530,545		

(1,221,988)

裏面白紙

27年度濃厚飼料(穀類、糠類)需要量算出

区分	頭羽数	穀類		糠類		所需量	所需量
		頭/頭	所需量	輛/頭	所需量		
乳牛	種壯	1900	876	1.664	1.095	2.081	
	成	170500	450	76.725	450	76.725	
	續計	82000	183	15.006	190	15.580	
計		271500		93.395		94.386	
役牛	種壯	7400	657	4.862	821	6.075	
	成	178100	120	213.732	280	498.708	
	續計	676000	183	123.708	200	135.200	
計		2464500		342.302		639.983	
馬	種壯	3540	315	1.115	394	1.395	
	成	947500	200	189.500	400	379.000	
	駒計	214500	280	60.060	275	58.988	
計		1165540		250.675		439.383	
豚		1169000			100	116.900	
緬羊		619500			65	95.218	
山羊		739000	30	22.170	120	88.680	
兔		3687500	15	55.313	5	18.438	
雌	種壯	23887500	10	238.875	10	238.875	
	成	7959000	06	4775	35	2.786	
	計	31846500		243.650		241.661	
雄	種壯	107000			24	2.568	
	成	461000			04	3.872	
	計	568000				6.440	
合計			1007.505		1741.089		

裏面白紙



別表

資料

26年産麦類推定実收高 (実石)

小麦	10,867,500石 (14,921,084)	-----> 2,856,470石
(137.3K)		
大麦	9,691,100石 (10,543,924)	
(108.8K)		
裸麦	8,006,100石 (11,112,474)	
(138.8K)		
燕麦	1,523,610石 (120,060)	
(78.8K)		
ライ麦	32,350石 (25,492)	
(78.8K)		

玉蜀黍 (25年産)

(131.3K) 439,132石  
(57,658)

政府買入実績 (10月1日現在)

7,589,600石 (109,770%)

小麦 3,506,847

大麦 1,684,813

裸麦 2,397,940

} (玄米石)

輸入計画 (26.7~27.6)

大麦 528,000石 ... 636,000石

小麦 1,354,000石 ... 1,456,000石  
(玄米換算)

輸入肥料及び輸入肥料原料価格差補給金に関する件

(趣旨)

加里肥料、硫酸石等海外に依存する肥料及び肥料原料については、國際情勢の逼迫化特に海運事情の悪化に伴い、その運賃等諸掛りの値上りに異常なものがある。

これが國內販売価格えのはねかえりけ、従来の水準を予想外に上廻り、これをこのまま放置すればただでさえ悪化の一路をたどる農家経済に致命的な打撃を與え、農産生産に及ぼす悪影響は測り知れないものがある。依つて、この際現在のこれ等肥料の消費者価格を基準として、その輸入による価格の増昂分を財政によつて補給し、農産生産を確保する必要がある。

(措置)

一、加里肥料については、現在の消費者価格水準を上廻る額を価格差補給金として輸入業者に交付するものとする。

この価格差補給金の交付は現実に輸入運賃等諸掛の値上りが生じた

時から行うものとし、その交付の方法は別途詳細に定めるものとする。


二、硫酸肥料原料である硫酸石については、現行原料補給金交付を継続するとともにその交付基準を上廻る額についても交付することとし、その合計額を従来通り硫酸肥料製造業者に交付するものとする。

この原料補給金の交付は、既に計費された春肥引当分以外の硫酸石が入荷した時から行うものとし、その交付の方法は従前の例による。

三、石灰窒素用原料である輸入炭素材(石油コークス、無煙炭)についても現行輸入 *cif* 価格を上廻る額を価格差補給金として石灰窒素肥料製造業者に交付するものとする。

この価格差補給金の交付は一の例による。

四、國內肥料原料等の必然的な値上りに基く生産原価の増昂による消費者価格の影響については、經濟情勢の推移を勘案し現行消費者価格水準を尊重し別途措置するものとする。



輸入肥料及輸入肥料原料価格差補給金要求額

計	石灰窒素		硫酸肥料		加里肥料	肥料名 原料名	価格差補給金 当座価	数量	要求額
	無煙炭	石油 コークス		燐 燐石	1				
	二五三〇	三六一五	三三三〇	六八二二	三、一〇円		三五〇〇〇〇 八九〇〇〇〇	一〇八八五〇〇千円	
	三〇〇〇〇	一三〇〇〇〇	一三〇〇〇〇	八〇七一、五八〇				四三、八一〇〇	
	七五九二六	四七〇〇一五						四七〇〇一五	
	八一四四一二							八一四四一二	

裏面白紙

之、算出基礎  
111 加里塩補給金算価の計算基礎

輸入実地	17,354.40
輸入諸経費	1,027.64
運送	700.00
包保	173.54
小袋	31.11
小袋保	18,226.79
小袋保	485.00
小袋保	570.00
小袋保	1,055.10
小袋保	20,341.79
小袋保	600.00
小袋保	526.67
小袋保	586.67
小袋保	200.00
小袋保	2,573.34
小袋保	22,915.11
小袋保	19,805.00
小袋保	3,110.11
小袋保	(3,110.11)
小袋保	1,028.50円

3,560.21  
x 350,000 円

12) 燐礫石補給金計算基礎

肥料年度	15094 X 361.55 = 5763.44	120 = 5883.44	+ 117.60	= 6649.73
现行価格	25 X 361.55 = 9038.75	+ 120 = 9158.75	+ 294.33	+ 648.86 = 10,101.94
现行補給金	3,452円	3,970.		
	6,222 X 890円 = 5,952			
	3,370 X 130 = 438			
	補給金總額	.....	63.90	

新規契約輸入  
毎...個契約7月迄...課金

裏面白紙

肥料用(石灰窒素)輸入炭素残の補給金算額

品名	数量	単価	合計
1. 石油コークス	従来 将来 値上り	13" 13" 0"	18 28 10
2. 佛印煙炭	従来 将来 値上り	18" 20" 2"	23 30 7
3. 石灰窒素 生産計画		500,000 円	
肥料用中心所専量		400,000 "	
炭素残所専量		160,000 " (350 円/噸)	
4. 石油コークス 所専量		130,000 円	
佛印煙炭 所専量		30,000 "	

5. 補給金

石油コークス  $130,000 \times 10 \times 36/100 = 472,000$  円  
 佛印煙炭  $30,000 \times 7 \times 36/100 = 75,926$  円  
 計 547,926 円

裏面白紙

三. 補給金支出と影響

	加里肥料	過磷酸石灰	備考
A. 24. 12月価格	11.650円	5.452円	
B. 25. 7月価格	15.276	7.360	
C. 25. 12月価格	19.805	9.268	
D. 補給金請求額	2110	4.093	1英畝当たり 希率15 6822円 x 0.6
E. (C+D)	22915	13.361	
$\frac{B}{A}$ %	170	170	
$\frac{C}{A}$ %	196.69	245.06	
$\frac{E}{C}$ %	115.80	144.16	